


BOLETIN OFICIAL DEL ESTADO

AÑO CCCXXXII • MIÉRCOLES 30 DE DICIEMBRE DE 1992 • SUPLEMENTO DEL NÚMERO 313

JEFATURA DEL ESTADO

*Ley 39/1992, de 29 de diciembre,
de Presupuestos Generales del
Estado para 1993.*

CUADROS-RESUMEN



MINISTERIO DE RELACIONES CON LAS CORTES
Y DE LA SECRETARIA DEL GOBIERNO

PRESUPUESTOS GENERALES DEL ESTADO

ESTADO DE INGRESOS



ESTADO

**RESUMEN GENERAL POR
SERVICIOS Y CAPITULOS**



PRESUPUESTOS GENERALES DEL ESTADO

**ESTADO DE INGRESOS SUBSECTOR ESTADO
RESUMEN GENERAL POR SERVICIOS Y CAPITULOS
(Miles de pesetas)**

EJERCICIO PRESUPUESTARIO
1.993

CAPITULO 4	CAPITULO 5	CAPITULO 6	CAPITULO 7	CAPITULO 8	CAPITULO 9	TOTAL
589.045.659 589.045.659	668.630.000 668.630.000	4.300.000 4.300.000	178.400.000 178.400.000	21.100.000 21.100.000		13.341.507.659 13.341.507.659
589.045.659	668.630.000	4.300.000	178.400.000	21.100.000		13.341.507.659

DN1104 (Rev. 3 5/92)

PRESUPUESTOS GENERALES DEL ESTADO
PARA EL AÑO ECONOMICO 1.993
ESTADO DE INGRESOS



ORGANISMOS AUTONOMOS ADMINISTRATIVOS

1.993

RESUMEN GENERAL POR ARTICULOS

Y SECCIONES



PRESUPUESTO DE INGRESOS : SUBSECTOR ESTADO

RESUMEN GENERAL POR ARTICULOS Y SECCIONES

EJERCICIO PRESUPUESTARIO

1993

CAPITULOS Y ARTICULOS	SECCION 98	TOTAL
10 SOBRE LA RENTA	6.338.414.000	6.338.414.000
11 SOBRE EL CAPITAL	29.200.000	29.200.000
12 COTIZACIONES SOCIALES	74.700.000	74.700.000
1 IMPUESTOS DIRECTOS Y COTIZACIONES SOCIALES	6.442.314.000	6.442.314.000
20 SOBRE TRANS. PATRIM. Y ACTOS JURID. DOCUMENT.	52.800.000	52.800.000
21 SOBRE EL VALOR AÑADIDO.	3.418.500.000	3.418.500.000
22 SOBRE CONSUMOS	1.538.252.000	1.538.252.000
23 SOBRE TRAFICO EXTERIOR	119.325.000	119.325.000
24 RENTA DE PETROLEOS	11.524.000	11.524.000
28 OTROS IMPUESTOS INDIRECTOS	15.500.000	15.500.000
2 IMPUESTOS INDIRECTOS	5.155.901.000	5.155.901.000
30 VENTA DE BIENES	25.889.000	25.889.000
31 PRESTACION DE SERVICIOS	19.849.000	19.849.000
32 TASAS FISCALES	77.275.000	77.275.000
38 REINTEGROS	32.362.000	32.362.000
39 OTROS INGRESOS	126.442.000	126.442.000
3 TASAS Y OTROS INGRESOS	281.817.000	281.817.000
41 DE ORGANISMOS AUTONOMOS ADMINISTRATIVOS	11.928.600	11.928.600
42 DE LA SEGURIDAD SOCIAL	250.581.259	250.581.259
43 DE OO.AA. COMERC., INDUSTRIALES O FINANCIEROS	201.000.000	201.000.000
45 DE COMUNIDADES AUTONOMAS	125.535.800	125.535.800
4 TRANSFERENCIAS CORRIENTES	589.045.659	589.045.659
51 INTERESES DE ANTICIPOS Y PRESTAMOS CONCEDIDOS	41.415.000	41.415.000
53 DIVIDENDOS Y PARTICIPACIONES EN BENEFICIOS	626.815.000	626.815.000
55 PRODUCTOS DE CONCESIONES Y APROVECHAM. ESPEC.	400.000	400.000
5 INGRESOS PATRIMONIALES	668.630.000	668.630.000
60 DE TERRENOS	2.800.000	2.800.000
61 DE LAS DEMAS INVERSIONES REALES	1.500.000	1.500.000
6 ENAJENACION DE INVERSIONES REALES	4.300.000	4.300.000
79 DEL EXTERIOR	178.400.000	178.400.000
7 TRANSFERENCIAS DE CAPITAL	178.400.000	178.400.000
82 REINTEGROS DE PRESTAMOS CONCEDIDOS AL SECTOR PUBLICO	13.100.000	13.100.000
83 REINTEGRO DE PRESTAMOS CONCEDIDOS FUERA DEL SECTOR PUBLICO	8.000.000	8.000.000
8 ACTIVOS FINANCIEROS	21.100.000	21.100.000
TOTAL	13.341.507.659	13.341.507.659





**RESUMEN GENERAL POR CAPITULOS
DEL PRESUPUESTO DE INGRESOS**

- SUBSECTOR ESTADO -



PRESUPUESTOS GENERALES DEL ESTADO

EJERCICIO PRESUPUESTARIO

1993

**PRESUPUESTO DE INGRESOS
 AMBITO: SUBSECTOR ESTADO
 RESUMEN GENERAL POR CAPITULOS**

CAPITULOS	RECURSOS
1-IMPUESTOS DIRECTOS Y COTIZACIONES SOCIALES	6.442.314.000
2-IMPUESTOS INDIRECTOS	5.155.901.000
3-TASAS Y OTROS INGRESOS	281.817.000
4-TRANSFERENCIAS CORRIENTES	589.045.659
5-INGRESOS PATRIMONIALES	668.630.000
OPERACIONES CORRIENTES	13.137.707.659
6-ENAJENACION DE INVERSIONES REALES	4.300.000
7-TRANSFERENCIAS DE CAPITAL	178.400.000
OPERACIONES DE CAPITAL	182.700.000
OPERACIONES NO FINANCIERAS	13.320.407.659
8-ACTIVOS FINANCIEROS	21.100.000

TOTAL	13.341.507.659



PRESUPUESTOS GENERALES DEL ESTADO
ESTADO DE INGRESOS



ORGANISMOS AUTONOMOS ADMINISTRATIVOS

**RESUMEN GENERAL POR
ORGANISMOS Y CAPITULOS**



PRESUPUESTOS GENERALES DEL ESTADO

ESTADO DE INGRESOS ORGANISMOS AUTONOMOS ADMINISTRATIVOS
RESUMEN GENERAL POR ORGANISMOS Y CAPITULOS
(Miles de pesetas)

EJERCICIO PRESUPUESTARIO

1.993

SERVICIOS/ORGANISMOS	CAPITULO 1	CAPITULO 2	CAPITULO 3
SECCION 12 MINISTERIO DE ASUNTOS EXTERIORES			
103 AGENCIA ESPAÑOLA DE LA COOPERACION INTERNACIONAL			75.720
TOTAL SECCION			75.720
SECCION 13 MINISTERIO DE JUSTICIA			
101 CENTRO DE ESTUDIOS JUDICIALES			300
102 MUTUALIDAD GENERAL JUDICIAL	6.044.107		1.000
TOTAL SECCION	6.044.107		1.300
SECCION 14 MINISTERIO DE DEFENSA			
101 FONDO CENTRAL DE ATENCIONES GENERALES DE DEFENSA			886.000
104 FONDO DE EXPLOTACION DE SERVICIOS DE CRIA CABALLAR Y			440.000
106 MUSEO DEL EJERCITO			5.000
107 GERENCIA DE INFRAESTRUCTURA DE LA DEFENSA			10.000
108 FONDO ATENCIONES GENERALES DEL SERVICIO GEOGRAFICO EJ			146.778
111 CANAL DE EXPERIENCIAS HIDRODINAMICAS DE EL PARDO			71.200
113 INSTITUTO SOCIAL DE LAS FUERZAS ARMADAS	43.072.601		15.025
TOTAL SECCION	43.072.601		1.574.003
SECCION 15 MINISTERIO DE ECONOMIA Y HACIENDA			
101 CENTRO DE GESTION CATASTRAL Y COOPERACION TRIBUTARIA			96.075
103 INSTITUTO DE CONTABILIDAD Y AUDITORIA DE CUENTAS			20.000
104 ESCUELA DE HACIENDA PUBLICA			
105 INSTITUTO NACIONAL DE ESTADISTICA			73.000
TOTAL SECCION			189.075
SECCION 16 MINISTERIO DEL INTERIOR			
101 JEFATURA DE TRAFICO			53.711.800
TOTAL SECCION			53.711.800
SECCION 18 MINISTERIO DE EDUCACION Y CIENCIA			
101 CONSEJO SUPERIOR DE DEPORTES.			117.802
103 JUNTA DE CONSTRUCCIONES, INSTALACIONES Y EQUIPO ESCOL			45.999
137 UNIVERSIDAD INTERNACIONAL MENEZES PELAYO			313.601
TOTAL SECCION			477.402
SECCION 19 MINISTERIO DE TRABAJO Y SEGURIDAD SOCIAL			
101 INSTITUTO NACIONAL DE EMPLEO	1.312.115.297		2.767.000
102 FONDO DE GARANTIA SALARIAL	60.000.000		6.000.000
103 INSTITUTO NACIONAL DE FOMENTO DE LA ECONOMIA SOCIAL			1.000
104 INSTITUTO NACIONAL DE SEGURIDAD E HIGIENE EN EL TRABA			110.000
TOTAL SECCION	1.372.115.297		8.878.000
SECCION 20 MINISTERIO DE INDUSTRIA, COMERCIO Y TURISMO			
102 OFICINA ESPAÑOLA DE PATENTES Y MARCAS			4.368.000
105 INSTITUTO DE LA PEQUEÑA Y MEDIANA EMPRESA INDUSTRIAL			17.600
TOTAL SECCION			4.385.600
SECCION 21 MINISTERIO DE AGRICULTURA, PESCA Y ALIMENTACION			
108 INSTITUTO DE FOMENTO ASOCIATIVO AGRARIO			3.804.625
109 INSTITUTO NACIONAL DE REFORMA Y DESARROLLO AGRARIO			243.500
112 AGENCIA PARA EL ACEITE DE OLIVA			
TOTAL SECCION			4.048.125
SECCION 22 MINISTERIO PARA LAS ADMINISTRACIONES PUBLICAS			
101 INSTITUTO NACIONAL DE ADMINISTRACION PUBLICA			398.500
102 MUTUALIDAD GENERAL DE FUNCIONARIOS CIVILES DEL ESTADO	104.577.259		130.000
TOTAL SECCION	104.577.259		528.500
SECCION 24 MINISTERIO DE CULTURA			
101 CENTRO DE ARTE REINA SOFIA			133.312
102 BIBLIOTECA NACIONAL			27.764
108 INSTITUTO DE LA CINEMATOGRAFIA Y DE LAS ARTES AUDIOVISI			55.381
109 MUSEO NACIONAL DEL PRADO			298.573
TOTAL SECCION			515.030
SECCION 25 MINISTERIO DE RELACIONES CON LAS CORTES Y SECRET			
101 CENTRO DE ESTUDIOS CONSTITUCIONALES			28.000
102 CENTRO DE INVESTIGACIONES SOCIOLOGICAS			78.000
TOTAL SECCION			106.000
SECCION 26 MINISTERIO DE SANIDAD Y CONSUMO			
101 ESCUELA NACIONAL DE SANIDAD			53.000
102 INSTITUTO NACIONAL DEL CONSUMO			5.867
TOTAL SECCION			58.867
SECCION 27 MINISTERIO DE ASUNTOS SOCIALES			
107 INSTITUTO DE LA MUJER.			2.000
TOTAL SECCION			2.000
TOTAL PRESUPUESTO INGRESOS SUBSECTOR OO.AA. ADMINISTRATIVOS	1.525.809.264		74.551.422



PRESUPUESTOS GENERALES DEL ESTADO

ESTADO DE INGRESOS ORGANISMOS AUTONOMOS ADMINISTRATIVOS
RESUMEN GENERAL POR ORGANISMOS Y CAPITULOS
(Miles de pesetas)

EJERCICIO PRESUPUESTARIO

1.993

CAPITULO 4	CAPITULO 5	CAPITULO 6	CAPITULO 7	CAPITULO 8	CAPITULO 9	TOTAL
9.036.659			3.611.000	2.451.959		15.175.338
9.036.659			3.611.000	2.451.959		15.175.338
552.893			10.000	380.461		943.654
936.222	50.747			1.252.912		8.284.988
1.489.115	50.747		10.000	1.633.373		9.228.642
	4.000			2.523.890		3.413.890
300.000			90.000	131.148		961.148
172.671				22.441		200.112
	5.178	6.641.613		191.237		6.848.028
346.000				16.347		163.125
222.911	1.760.000		300.000	90.043		807.243
1.041.582	1.769.178	6.641.613	390.000	9.523.078	25	54.593.640
				12.498.184	25	66.987.186
13.543.597	300.000		7.660.743	36.735		21.637.150
264.630			24.931	201.097		510.658
2.327.694			85.725	41.335		2.454.754
10.697.905			6.066.724	110.450		16.948.079
26.833.826	300.000		13.838.123	389.617		41.550.641
	80.000			95.000		53.886.800
	80.000			95.000		53.886.800
15.370.197	9.200		6.544.396	1.886.542		23.928.137
2.915.646			42.435.524	1.004.021		46.401.190
773.206	2.500		111.650	2.000		1.202.957
19.059.049	11.700		49.091.570	2.892.563		71.532.284
667.702.981	136.000	3.000	88.900.959	25.000		2.071.650.237
	2.075.000			8.090.800		76.165.800
2.477.165	40.000			103.000		2.621.165
6.140.312		1.500	241.000	13.000		6.505.812
676.320.458	2.251.000	4.500	89.141.959	8.231.800		2.156.943.014
124.000				792.090		5.284.090
152.853	4.000		1.342.000	329.030		1.845.483
276.853	4.000		1.342.000	1.121.120		7.129.573
9.540.482	65.800		2.229.000	757.759		16.397.666
2.115.519	3.010.000		49.759.000	5.875.089	2.000.000	63.003.108
279.341			37.500	200.759		517.600
11.935.342	3.075.800		52.025.500	6.833.607	2.000.000	79.918.374
1.141.194	1.500		264.505	811.835		2.617.534
10.541.677	1.365.344			16.279.540		132.893.820
11.682.871	1.366.844		264.505	17.091.375		135.511.354
2.330.802	34.200		850.000	1.000		3.349.314
2.636.391			1.834.867	140.000		4.639.022
5.044.055	25.000		418.360	295.296		5.838.092
1.495.971	5.000		538.578	114.782		2.452.904
11.507.219	64.200		3.641.805	551.078		16.279.332
381.573			7.000	102.706		519.279
806.047			10.000	1.000		895.047
1.187.620			17.000	103.706		1.414.326
739.383			170.000			962.383
1.728.554			44.783	3.132		1.782.336
2.467.937			214.783	3.132		2.744.719
2.052.031			121.000	74.900		2.249.931
2.052.031			121.000	74.900		2.249.931
774.890.562	8.973.469	6.646.113	213.709.245	53.971.414	2.000.025	2.660.551.514

PRESUPUESTOS GENERALES DEL ESTADO
PARA EL AÑO ECONOMICO 1.993
ESTADO DE INGRESOS



ESTADO

1.993

RESUMEN GENERAL POR ARTICULOS
Y SECCIONES



PRESUPUESTO DE INGRESOS: SUBSECTOR O.O.AA. ADMINISTRATIVOS

EJERCICIO PRESUPUESTARIO

1993

RESUMEN GENERAL POR ARTICULOS Y SECCIONES

CAPITULOS Y ARTICULOS	SECCION 12	SECCION 13
12 COTIZACIONES SOCIALES		6.044.107
1 IMPUESTOS DIRECTOS Y COTIZACIONES SOCIALES		6.044.107
30 VENTA DE BIENES	58.720	
31 PRESTACION DE SERVICIOS	2.000	300
33 TASAS DE ORGANISMOS AUTONOMOS		
38 REINTEGROS	5.000	
39 OTROS INGRESOS	10.000	1.000
3 TASAS Y OTROS INGRESOS	75.720	1.300
40 DE LA ADMINISTRACION DEL ESTADO	9.006.659	1.489.115
43 DE OO.AA. COMERC., INDUSTRIALES O FINANCIEROS	30.000	
45 DE COMUNIDADES AUTONOMAS		
46 DE CORPORACIONES LOCALES		
47 DE EMPRESAS PRIVADAS		
48 DE FAMILIAS E INSTITUC. SIN FINES DE LUCRO		
49 DEL EXTERIOR		
4 TRANSFERENCIAS CORRIENTES	9.036.659	1.489.115
50 INTERESES DE TITULOS Y VALORES		19.747
51 INTERESES DE ANTICIPOS Y PRESTAMOS CONCEDIDOS		1.000
52 INTERESES DE DEPOSITOS		30.000
53 DIVIDENDOS Y PARTICIPACIONES EN BENEFICIOS		
54 RENTAS DE BIENES INMUEBLES		
55 PRODUCTOS DE CONCESIONES Y APROVECHAM. ESPEC.		
59 OTROS INGRESOS PATRIMONIALES		
5 INGRESOS PATRIMONIALES		50.747
60 DE TERRENOS		
61 DE LAS DEMAS INVERSIONES REALES		
6 ENAJENACION DE INVERSIONES REALES		
70 DE LA ADMINISTRACION DEL ESTADO	3.611.000	10.000
73 DE OO.AA. COMERC., INDUSTRIALES O FINANCIEROS		
79 DEL EXTERIOR		
7 TRANSFERENCIAS DE CAPITAL	3.611.000	10.000
80 ENAJENACION DE DEUDA DEL SECTOR PUBLICO		148.000
81 ENAJENACION DE OBLIGACIONES Y BONOS DE FUERA DEL SECTOR PCO.		
82 REINTEGROS DE PRESTAMOS CONCEDIDOS AL SECTOR PUBLICO		
83 REINTEGRO DE PRESTAMOS CONCEDIDOS FUERA DEL SECTOR PUBLICO	2.000	5.000
85 ENAJENACION DE ACCIONES DE FUERA DEL SECTOR PUBLICO		
87 REMANENTE DE TESORERIA	2.449.959	1.480.373
8 ACTIVOS FINANCIEROS	2.451.959	1.633.373
TOTAL CAPITULOS 1-8	15.175.336	9.228.642
93 PRESTAMOS RECIBIDOS DEL EXTERIOR		
94 DEPOSITOS Y FIANZAS RECIBIDOS		
9 PASIVOS FINANCIEROS		
TOTAL	15.175.336	9.228.642

SECCION 14	SECCION 15	SECCION 16	SECCION 18	SECCION 19	SECCION 20
43.072.601				1.372.115.297	
43.072.601				1.372.115.297	
780.400	188.575		11	47.000	435.600
382.578			103.590	575.000	
	500	39.389.928	287.300		3.950.000
15.000		200.000	81.999	8.250.000	
396.025		14.121.872	4.502	6.000	
1.574.003	189.075	53.711.800	477.402	8.878.000	4.385.600
1.041.582	26.833.826		16.423.419	676.315.458	152.853
			2.475.000		
			75.580		
			55.350	5.000	
			25.700		
			4.000		
1.041.582	26.833.826		19.059.049	676.320.458	124.000
					276.853
1.505.155				2.025.000	
225.000			6.000	40.000	
28.870	300.000		1.500	150.000	1.500
					2.500
100			3.200		
53			1.000		
10.000		80.000		36.000	
1.769.178	300.000	80.000	11.700	2.251.000	4.000
6.641.613					
6.641.613				4.500	
				4.500	
390.000	13.838.123		49.091.570	9.141.959	1.342.000
390.000	13.838.123		49.091.570	89.141.959	1.342.000
				80.000.000	
				89.141.959	
				6.000.000	
15.000			4.000	13.000	
2.484.890			97.021	138.000	12.000
339.000	45.787	95.000			150.000
			2.791.542	2.080.800	959.120
9.659.294	343.830		2.892.563	8.231.800	1.121.120
12.498.184	389.617	95.000			
66.987.181	41.550.641	53.886.800	71.532.284	2.156.943.014	7.129.573
25					
25					
66.987.186	41.550.641	53.886.800	71.532.284	2.156.943.014	7.129.573



PRESUPUESTO DE INGRESOS: SUBSECTOR O.O.AA. ADMINISTRATIVOS


EJERCICIO PRESUPUESTARIO

RESUMEN GENERAL POR ARTICULOS Y SECCIONES

1993

CAPITULOS Y ARTICULOS	SECCION 21	SECCION 22
12 COTIZACIONES SOCIALES		104.577.259
1 IMPUESTOS DIRECTOS Y COTIZACIONES SOCIALES		104.577.259
30 VENTA DE BIENES	29.050	60.000
31 PRESTACION DE SERVICIOS	3.760.000	130.000
33 TASAS DE ORGANISMOS AUTONOMOS	80.000	
38 REINTEGROS	68.575	133.500
39 OTROS INGRESOS	110.500	205.000
3 TASAS Y OTROS INGRESOS	4.048.125	528.500
40 DE LA ADMINISTRACION DEL ESTADO	11.658.175	11.662.871
43 DE O.O.AA. COMERC., INDUSTRIALES O FINANCIEROS		
45 DE COMUNIDADES AUTONOMAS		
46 DE CORPORACIONES LOCALES		
47 DE EMPRESAS PRIVADAS		
48 DE FAMILIAS E INSTITUC. SIN FINES DE LUCRO		
49 DEL EXTERIOR	277.167	
4 TRANSFERENCIAS CORRIENTES	11.935.342	11.662.871
50 INTERESES DE TITULOS Y VALORES	1.000	488.767
51 INTERESES DE ANTICIPOS Y PRESTAMOS CONCEDIDOS	3.064.000	64.292
52 INTERESES DE DEPOSITOS		350.000
53 DIVIDENDOS Y PARTICIPACIONES EN BENEFICIOS	10.000	16.400
54 RENTAS DE BIENES INMUEBLES	800	447.385
55 PRODUCTOS DE CONCESIONES Y APROVECHAM. ESPEC.		
59 OTROS INGRESOS PATRIMONIALES		
5 INGRESOS PATRIMONIALES	3.075.800	1.366.844
60 DE TERRENOS		
61 DE LAS DEMAS INVERSIONES REALES		
6 ENAJENACION DE INVERSIONES REALES		
70 DE LA ADMINISTRACION DEL ESTADO	44.332.000	264.505
73 DE O.O.AA. COMERC., INDUSTRIALES O FINANCIEROS	7.681.000	
79 DEL EXTERIOR	12.500	
7 TRANSFERENCIAS DE CAPITAL	52.025.500	264.505
80 ENAJENACION DE DEUDA DEL SECTOR PUBLICO		15.000
81 ENAJENACION DE OBLIGACIONES Y BONOS DE FUERA DEL SECTOR PCO.		3.500
82 REINTEGROS DE PRESTAMOS CONCEDIDOS AL SECTOR PUBLICO		400.000
83 REINTEGRO DE PRESTAMOS CONCEDIDOS FUERA DEL SECTOR PUBLICO	4.241.000	403.203
85 ENAJENACION DE ACCIONES DE FUERA DEL SECTOR PUBLICO		
87 REMANENTE DE TESORERIA	2.592.607	16.269.672
8 ACTIVOS FINANCIEROS	6.833.607	17.091.375
TOTAL CAPITULOS 1-8	77.918.374	135.511.354
93 PRESTAMOS RECIBIDOS DEL EXTERIOR	2.000.000	
94 DEPOSITOS Y FIANZAS RECIBIDOS		
9 PASIVOS FINANCIEROS	2.000.000	
TOTAL	79.918.374	135.511.354

SECCION 24	SECCION 25	SECCION 26	SECCION 27	TOTAL
				1.525.809.264
				1.525.809.264
146.149	34.500	9.867		1.789.872
333.881	71.500	48.500		5.407.349
		500		43.708.228
				8.754.074
35.000			2.000	14.891.899
515.030	106.000	58.867	2.000	74.551.422
11.497.219	1.187.620	2.467.937	2.052.031	771.808.765
				2.505.000
				75.580
				55.350
10.000				30.700
				14.000
11.507.219	1.187.620	2.467.937	2.052.031	774.890.562
500				4.040.169
29.000				3.400.292
500				890.870
14.000				29.400
18.000				465.485
2.200				19.053
64.200				128.200
				8.973.469
				6.641.613
				4.500
				6.646.113
3.641.805	17.000	214.783	121.000	126.015.745
				7.681.000
3.641.805	17.000	214.783	121.000	80.012.500
				213.709.245
				6.163.000
				18.500
				2.901.890
10.400	3.000	3.132		5.394.543
				150.000
540.678	100.706		74.900	39.343.481
551.078	103.706	3.132	74.900	53.971.414
16.279.332	1.414.326	2.744.719	2.249.931	2.658.551.489
				2.000.000
				25
				2.000.025
16.279.332	1.414.326	2.744.719	2.249.931	2.660.551.514





**RESUMEN GENERAL POR CAPITULOS
DEL PRESUPUESTO DE INGRESOS**

**SUBSECTOR ORGANISMOS AUTONOMOS
ADMINISTRATIVOS**



PRESUPUESTOS GENERALES DEL ESTADO

PRESUPUESTO DE INGRESOS
AMBITO: SUBSECTOR ORGANISMOS AUTONOMOS ADMINISTRATIVOS
RESUMEN GENERAL POR CAPITULOS

EJERCICIO PRESUPUESTARIO

1993

CAPITULOS	RECURSOS
1-IMPUESTOS DIRECTOS Y COTIZACIONES SOCIALES	1.525.809.264
3-TASAS Y OTROS INGRESOS	74.551.422
4-TRANSFERENCIAS CORRIENTES	774.890.562
5-INGRESOS PATRIMONIALES	8.973.469
OPERACIONES CORRIENTES	2.384.224.717
6-ENAJENACION DE INVERSIONES REALES	6.646.113
7-TRANSFERENCIAS DE CAPITAL	213.709.245
OPERACIONES DE CAPITAL	220.355.358
OPERACIONES NO FINANCIERAS	2.604.580.075
8-ACTIVOS FINANCIEROS	53.971.414
TOTAL CAPITULOS 1-8	2.658.551.489
9-PASIVOS FINANCIEROS	2.000.025
TOTAL	2.660.551.514

PRESUPUESTOS GENERALES DEL ESTADO

ESTADO DE INGRESOS



**ORGANISMOS AUTONOMOS COMERCIALES
INDUSTRIALES Y FINANCIEROS**

**RESUMEN GENERAL POR
ORGANISMOS Y CAPITULOS**



PRESUPUESTOS GENERALES DEL ESTADO

**ESTADO DE INGRESOS ORGANISMOS AUTONOMOS
COMERCIALES, INDUSTRIALES Y FINANCIEROS
RESUMEN GENERAL POR ORGANISMOS Y CAPITULOS**
(Miles de pesetas)

EJERCICIO PRESUPUESTARIO

1.993

SERVICIOS/ORGANISMOS	CAPITULO 1	CAPITULO 2	CAPITULO 3
SECCION 13 MINISTERIO DE JUSTICIA			
201 TRABAJOS PENITENCIARIOS			
TOTAL SECCION			
SECCION 14 MINISTERIO DE DEFENSA			
204 SERVICIO MILITAR DE CONSTRUCCIONES			8.000
205 INSTITUTO NACIONAL DE TECNICA AEROSPAZIAL ESTEBAN TE			21.025
206 INSTITUTO PARA LA VIVIENDA DE LAS FUERZAS ARMADAS			29.025
TOTAL SECCION			29.025
SECCION 15 MINISTERIO DE ECONOMIA Y HACIENDA			
202 PARQUE MOVIL MINISTERIAL			273.100
203 ORGANISMO NACIONAL DE LOTERIAS Y APUESTAS DEL ESTADO			11.000
TOTAL SECCION			284.100
SECCION 16 MINISTERIO DEL INTERIOR			
203 PATRONATO DE VIVIENDAS DE LA GUARDIA CIVIL			
TOTAL SECCION			
SECCION 17 MINISTERIO DE OBRAS PUBLICAS Y TRANSPORTES			
225 CONFEDERACION HIDROGRAFICA DEL DUERO			883.500
226 CONFEDERACION HIDROGRAFICA DEL EBRO			1.636.465
227 CONFEDERACION HIDROGRAFICA DEL SUR DE ESPAÑA			338.468
228 CONFEDERACION HIDROGRAFICA DEL GUADALQUIVIR			858.300
229 CONFEDERACION HIDROGRAFICA DEL GUADIANA			604.808
230 CONFEDERACION HIDROGRAFICA DEL JUCAR			1.407.000
232 CONFEDERACION HIDROGRAFICA DEL SEGURA			455.500
233 CONFEDERACION HIDROGRAFICA DEL NORTE DE ESPAÑA			1.230.000
234 CONFEDERACION HIDROGRAFICA DEL TAJO			400.100
236 MANCOMUNIDAD DE LOS CANALES DEL TAIBILLA			30.000
237 PARQUE DE MAQUINARIA			
238 CENTRO DE ESTUDIOS Y EXPERIMENTACION DE OBRAS PUBLICA			429.000
239 CENTRO NACIONAL DE INFORMACION GEOGRAFICA			5.000
240 CENTRO ESPAÑOL DE METROLOGIA			302.650
242 CORREOS Y TELEGRAFOS			
TOTAL SECCION			8.580.791
SECCION 18 MINISTERIO DE EDUCACION Y CIENCIA			
202 CONSEJO SUPERIOR DE INVESTIGACIONES CIENTIFICAS			44.999
203 INSTITUTO DE ASTROFISICA DE CANARIAS			
TOTAL SECCION			44.999
SECCION 20 MINISTERIO DE INDUSTRIA, COMERCIO Y TURISMO			
203 CENTRO DE INVESTIGAC. ENERG. MEDIOAMBIENTALES Y TECNO			
204 INSTITUTO TECNOLÓGICO GEOMINERO DE ESPAÑA			33.000
205 ESCUELA DE ORGANIZACION INDUSTRIAL			
206 INSTITUTO DE TURISMO DE ESPAÑA (TURESPAÑA)			2.000
TOTAL SECCION			35.000
SECCION 21 MINISTERIO DE AGRICULTURA, PESCA Y ALIMENTACION			
201 SERVICIO NACIONAL DE PRODUCTOS AGRARIOS (S.E.M.P.A.)			19.000
203 INSTITUTO NAL. PARA LA CONSERVACION DE LA NATURALEZA			427.200
205 FONDO DE ORDENAC. Y REGULAC. DE PRODUCC. Y PRECIOS AG			
207 ENTIDAD ESTATAL DE SEGUROS AGRARIOS			
208 FONDO REG. Y ORG. DEL MERCADO DE PROD. DE PESCA Y CUL			1.000
209 INSTITUTO NACIONAL DE INVESTIGACION Y TECNOLOGIA AGRA			25.000
210 INSTITUTO ESPAÑOL DE OCEANOGRAFIA			10.500
TOTAL SECCION			482.700
SECCION 24 MINISTERIO DE CULTURA			
207 INSTITUTO NACIONAL DE LAS ARTES ESCENICAS Y DE LA MUS			6.208
TOTAL SECCION			6.208
SECCION 25 MINISTERIO DE RELACIONES CON LAS CORTES Y SECRET			
201 BOLETIN OFICIAL DEL ESTADO			22.700
TOTAL SECCION			22.700
SECCION 26 MINISTERIO DE SANIDAD Y CONSUMO			
203 INSTITUTO DE SALUD CARLOS III.			1.200
TOTAL SECCION			1.200
SECCION 27 MINISTERIO DE ASUNTOS SOCIALES			
208 INSTITUTO DE LA JUVENTUD.			28.478
TOTAL SECCION			28.478
TOTAL PRESUPUESTO INGRESOS SUBSECTOR OO.AA. COMERCIALES			9.515.201



PRESUPUESTOS GENERALES DEL ESTADO

ESTADO DE INGRESOS ORGANISMOS AUTONOMOS
COMERCIALES, INDUSTRIALES Y FINANCIEROS
RESUMEN GENERAL POR ORGANISMOS Y CAPITULOS
(Miles de pesetas)

EJERCICIO PRESUPUESTARIO

1.993

CAPITULO 4	CAPITULO 5	CAPITULO 6	CAPITULO 7	CAPITULO 8	CAPITULO 9	TOTAL
274.942	1.295.995		4.000			1.574.937
274.942	1.295.995		4.000			1.574.937
	580.418			9.500	319.000	916.918
4.648.925	2.388.504		8.700.000	30.000		15.767.429
4.014.000	7.171.998	11.929.000		15.000	3.000.000	26.151.023
8.662.925	10.140.920	11.929.000	8.700.000	54.500	3.319.000	42.835.370
	3.132.990	145.000	469.864	5.940		12.410.661
8.383.767	213.686.759			14.000		213.711.759
8.383.767	216.819.749	145.000	469.864	19.940		226.122.420
	231.069	207.558	194.160	81.631	390.703	1.143.797
38.676	231.069	207.558	194.160	81.631	390.703	1.143.797
	2.265.985		165.000	6.000		3.714.571
394.086	2.224.285		110.000			4.537.787
567.037	814.712		70.000	9.000		2.416.720
1.184.540	3.890.080		75.000	4.000		5.201.946
374.566	1.620.796	3.000	315.000	4.000		3.001.657
454.053	290.238		65.000	1.500		2.367.240
603.502	2.940.137		110.000	2.600		3.996.642
488.405	457.324		659.000	2.040	100.000	3.092.811
644.447	1.386.482		615.000	4.000		3.793.569
1.387.987	2.550.992	10	210.000	1.000	600.000	3.392.002
	1.051.519	5.000	132.000	356		1.345.689
156.814	2.219.016		1.100.000	2.891		5.201.396
1.450.489	169.107		40.000			274.520
60.413	376.446		300.000	1.000		1.281.620
301.524	114.110.236		21.100.000	9.000		156.565.296
21.346.060	136.367.355	8.010	25.066.000	47.387	700.000	200.183.466
29.413.923						
	391.750		4.683.598	5.300		32.524.167
27.398.520	150.000		224.105	5.000		1.209.249
830.144	541.750		4.907.703	10.300		33.733.416
28.228.664						
	556.255		1.295.000	20.000		7.536.737
5.665.482	553.153	2.000	2.152.400	12.900		4.206.144
1.452.691	360.994		60.000	1.000		557.330
135.336	2.647.261		10.760.000	5.000		15.518.897
2.104.636	4.117.663	2.000	14.267.400	38.900		27.819.108
9.358.145						
	12.979.133	1.000	305.000	21.200	14.500.000	31.445.219
3.619.886	3.960.085	1.000	20.058.600	3.300		25.976.417
1.526.232	-8.576.619		7.681.000	1.000	10.000.000	541.983.487
532.878.106	452.610		734.300	1.000		16.121.186
14.933.276	349.216		514.000	2.000		1.450.310
584.094	399.418		2.337.300	4.000		5.435.280
2.669.562	741.342		1.245.100	2.000		3.256.865
1.257.923	10.305.185	2.000	32.875.300	34.500	24.500.000	625.668.764
557.469.079						
	-914.300		4.444.994	8.000		13.710.508
10.165.606	-914.300		4.444.994	8.000		13.710.508
10.165.606						
	6.132.903	2.500		12.640		6.170.743
	6.132.903	2.500		12.640		6.170.743
	80.648		188.299	15.660		7.059.700
6.773.893	80.648		188.299	15.660		7.059.700
6.773.893						
	59.766		900.000	3.000		3.587.777
2.596.533	59.766		900.000	3.000		3.587.777
2.596.533						
661.366.153	385.178.703	12.296.068	92.017.720	326.458	28.909.703	1.189.610.006

PRESUPUESTOS GENERALES DEL ESTADO
PARA EL AÑO ECONOMICO 1.993
ESTADO DE INGRESOS



ORGANISMOS AUTONOMOS COMERCIALES
INDUSTRIALES Y FINANCIEROS

1.993

RESUMEN GENERAL POR ARTICULOS
Y SECCIONES



**PRESUPUESTO DE INGRESOS: SUBSECTOR OO.AA. COMERCIALES,
INDUSTRIALES Y FINANCIEROS**

RESUMEN GENERAL POR ARTICULOS Y SECCIONES

EJERCICIO PRESUPUESTARIO

1993

CAPITULOS Y ARTICULOS	SECCION 13	SECCION 14
30 VENTA DE BIENES		6.025
31 PRESTACION DE SERVICIOS		
32 TASAS FISCALES		
33 TASAS DE ORGANISMOS AUTONOMOS		
38 REINTEGROS		21.000
39 OTROS INGRESOS		2.000
3 TASAS Y OTROS INGRESOS		29.025
40 DE LA ADMINISTRACION DEL ESTADO	274.942	8.662.925
43 DE OO.AA. COMERC., INDUSTRIALES O FINANCIEROS		
44 DE EMPRESAS PUBLICAS Y OTROS ENTES PUBLICOS		
45 DE COMUNIDADES AUTONOMAS		
46 DE CORPORACIONES LOCALES		
47 DE EMPRESAS PRIVADAS		
48 DE FAMILIAS E INSTITUC. SIN FINES DE LUCRO		
49 DEL EXTERIOR		
4 TRANSFERENCIAS CORRIENTES	274.942	8.662.925
50 INTERESES DE TITULOS Y VALORES		125
51 INTERESES DE ANTICIPOS Y PRESTAMOS CONCEDIDOS		53.020
52 INTERESES DE DEPOSITOS		
53 DIVIDENDOS Y PARTICIPACIONES EN BENEFICIOS		7.262.240
54 RENTAS DE BIENES INMUEBLES		
55 PRODUCTOS DE CONCESIONES Y APROVECHAM. ESPEC.		
57 RESULTADOS DE OPERACIONES COMERCIALES	1.310.342	3.336.966
58 VARIACION DEL FONDO DE MANIOBRA	-14.347	-514.431
59 OTROS INGRESOS PATRIMONIALES		3.000
5 INGRESOS PATRIMONIALES	1.295.995	10.140.920
60 DE TERRENOS		2.190.000
61 DE LAS DEMAS INVERSIONES REALES		9.739.000
6 ENAJENACION DE INVERSIONES REALES		11.929.000
70 DE LA ADMINISTRACION DEL ESTADO	4.000	8.700.000
71 DE ORGANISMOS AUTONOMOS ADMINISTRATIVOS		
73 DE OO.AA. COMERC., INDUSTRIALES O FINANCIEROS		
76 DE CORPORACIONES LOCALES		
79 DEL EXTERIOR		
7 TRANSFERENCIAS DE CAPITAL	4.000	8.700.000
82 REINTEGROS DE PRESTAMOS CONCEDIDOS AL SECTOR PUBLICO		54.500
83 REINTEGRO DE PRESTAMOS CONCEDIDOS FUERA DEL SECTOR PUBLICO		54.500
8 ACTIVOS FINANCIEROS		54.500
TOTAL CAPITULOS 1-8	1.574.937	39.516.370
91 PRESTAMOS RECIBIDOS DEL INTERIOR		3.310.000
94 DEPOSITOS Y FIANZAS RECIBIDOS		9.000
9 PASIVOS FINANCIEROS		3.319.000
TOTAL	1.574.937	42.835.370

SECCION 15	SECCION 16	SECCION 17	SECCION 18	SECCION 20	SECCION 21
11.000		43.500		2.000	58.000
2.100		5.000			5.000
		30.000			
		7.832.616			2.200
5.800		186.575	29.999	30.000	390.000
265.200		483.100	15.000	3.000	27.500
284.100		8.580.791	44.999	35.000	482.700
8.383.767	38.676	28.666.672	27.751.022	9.358.145	23.969.979
		306.501	107.561		3.500.000
		395.000	123.360		
		45.750	246.721		
8.383.767	38.676	29.413.923	28.228.664	9.358.145	529.999.100
			2.750		557.469.079
	180.569	300			
800.000		196.900			140.000
					5.000
4.473	50.500	1.610	500		
		660.187	1.000		45.000
215.926.041		142.756.136	416.250	1.843.889	-10.305.280
75.035		-7.316.878	121.250	773.774	20.420.465
14.200		69.100		1.500.000	
216.819.749	231.069	136.367.355	541.750	4.117.663	10.305.185
					1.000
145.000	207.558	8.010		2.000	1.000
145.000	207.558	8.010		2.000	2.000
469.864	194.160	24.784.000	4.907.703	14.265.000	25.194.300
		10.000			
		272.000			
469.864	194.160	25.066.000	4.907.703	14.267.400	7.681.000
				2.400	32.875.300
				5.000	
19.940	81.631	47.387	10.300	33.900	34.500
19.940	81.631	47.387	10.300	38.900	34.500
226.122.420	753.094	199.483.466	33.733.416	27.819.108	601.168.764
	390.703	700.000			24.500.000
	390.703	700.000			24.500.000
226.122.420	1.143.797	200.183.466	33.733.416	27.819.108	625.668.764



**PRESUPUESTO DE INGRESOS: SUBSECTOR OO.AA. COMERCIALES,
INDUSTRIALES Y FINANCIEROS**
RESUMEN GENERAL POR ARTICULOS Y SECCIONES

EJERCICIO PRESUPUESTARIO
1 9 9 3

CAPITULOS Y ARTICULOS	SECCION 24	SECCION 25
30 VENTA DE BIENES		
31 PRESTACION DE SERVICIOS	1.000	22.500
32 TASAS FISCALES		
33 TASAS DE ORGANISMOS AUTONOMOS		
38 REINTEGROS		200
39 OTROS INGRESOS	5.208	
3 TASAS Y OTROS INGRESOS	6.208	22.700
40 DE LA ADMINISTRACION DEL ESTADO	10.032.606	
43 DE OO.AA. COMERC., INDUSTRIALES O FINANCIEROS		
44 DE EMPRESAS PUBLICAS Y OTROS ENTES PUBLICOS	15.000	
45 DE COMUNIDADES AUTONOMAS		
46 DE CORPORACIONES LOCALES		
47 DE EMPRESAS PRIVADAS	88.000	
48 DE FAMILIAS E INSTITUC. SIN FINES DE LUCRO	30.000	
49 DEL EXTERIOR		
4 TRANSFERENCIAS CORRIENTES	10.165.606	
50 INTERESES DE TITULOS Y VALORES		
51 INTERESES DE ANTICIPOS Y PRESTAMOS CONCEDIDOS		
52 INTERESES DE DEPOSITOS	1.000	1.000
53 DIVIDENDOS Y PARTICIPACIONES EN BENEFICIOS		
54 RENTAS DE BIENES INMUEBLES	84.700	
55 PRODUCTOS DE CONCESIONES Y APROVECHAM. ESPEC.		
57 RESULTADOS DE OPERACIONES COMERCIALES	-1.000.000	7.503.705
58 VARIACION DEL FONDO DE MANIOBRA		-1.371.802
59 OTROS INGRESOS PATRIMONIALES		
5 INGRESOS PATRIMONIALES	-914.300	6.132.903
60 DE TERRENOS		
61 DE LAS DEMAS INVERSIONES REALES		2.500
6 ENAJENACION DE INVERSIONES REALES		2.500
70 DE LA ADMINISTRACION DEL ESTADO	4.388.276	
71 DE ORGANISMOS AUTONOMOS ADMINISTRATIVOS	56.718	
73 DE OO.AA. COMERC., INDUSTRIALES O FINANCIEROS		
76 DE CORPORACIONES LOCALES		
79 DEL EXTERIOR		
7 TRANSFERENCIAS DE CAPITAL	4.444.994	
82 REINTEGROS DE PRESTAMOS CONCEDIDOS AL SECTOR PUBLICO		
83 REINTEGRO DE PRESTAMOS CONCEDIDOS FUERA DEL SECTOR PUBLICO	8.000	12.640
8 ACTIVOS FINANCIEROS	8.000	12.640
TOTAL CAPITULOS 1-8	13.710.508	6.170.743
91 PRESTAMOS RECIBIDOS DEL INTERIOR		
94 DEPOSITOS Y FIANZAS RECIBIDOS		
9 PASIVOS FINANCIEROS		
TOTAL	13.710.508	6.170.743

SECCION 28	SECCION 27	TOTAL			
		120.525			
	8.509	44.109			
		30.000			
		7.834.816			
	2.103	665.677			
1.200	17.866	820.074			
1.200	28.478	9.515.201			
6.773.893	2.594.621	126.507.248			
		3.914.062			
		533.360			
		246.721			
		45.750			
		88.000			
		30.000			
	1.912	530.001.012			
6.773.893	2.596.533	661.366.153			
		2.750			
	478	181.472			
		1.191.920			
		5.000			
		7.404.023			
		706.187			
50.000	59.288	361.897.337			
30.648		12.203.714			
		1.586.300			
80.648	59.766	385.178.703			
		2.191.000			
		10.105.068			
		12.296.068			
188.299	900.000	83.995.602			
		56.718			
		10.000			
		272.000			
		7.683.400			
188.299	900.000	92.017.720			
		5.000			
15.660	3.000	321.458			
15.660	3.000	326.458			
7.059.700	3.587.777	1.160.700.303			
		28.900.703			
		9.000			
		28.909.703			
7.059.700	3.587.777	1.189.610.006			





**RESUMEN GENERAL POR CAPITULOS
DEL PRESUPUESTO DE INGRESOS**

**SUBSECTOR ORGANISMOS AUTONOMOS
COMERCIALES, INDUSTRIALES Y FINANCIEROS**



PRESUPUESTOS GENERALES DEL ESTADO
PRESUPUESTO DE INGRESOS
AMBITO: SUBSECTOR ORGANISMOS AUTONOMOS COMERCIALES,
INDUSTRIALES Y FINANCIEROS
RESUMEN GENERAL POR CAPITULOS

EJERCICIO PRESUPUESTARIO

1993

CAPITULOS	RECURSOS
3-TASAS Y OTROS INGRESOS	9.515.201
4-TRANSFERENCIAS CORRIENTES	661.366.153
5-INGRESOS PATRIMONIALES	385.178.703
OPERACIONES CORRIENTES	1.056.060.057
6-ENAJENACION DE INVERSIONES REALES	12.296.068
7-TRANSFERENCIAS DE CAPITAL	92.017.720
OPERACIONES DE CAPITAL	104.313.788
OPERACIONES NO FINANCIERAS	1.160.373.845
8-ACTIVOS FINANCIEROS	326.458
TOTAL CAPITULOS 1-8	1.160.700.303
9-PASIVOS FINANCIEROS	28.909.703
TOTAL	1.189.610.006

PRESUPUESTOS GENERALES DEL ESTADO

ESTADO DE INGRESOS



ENTES PUBLICOS

**RESUMEN GENERAL POR
ENTES PUBLICOS Y CAPITULOS**



PRESUPUESTOS GENERALES DEL ESTADO

ESTADO DE INGRESOS ENTES PUBLICOS
RESUMEN GENERAL POR ENTES PUBLICOS Y CAPITULOS
(Miles de pesetas)

EJERCICIO PRESUPUESTARIO

1.993

ENTES PUBLICOS	CAPITULO 1	CAPITULO 2	CAPITULO 3
SECCION 12 MINISTERIO DE ASUNTOS EXTERIORES 301 INSTITUTO CERVANTES TOTAL SECCION			150.000 150.000
SECCION 15 MINISTERIO DE ECONOMIA Y HACIENDA 302 AGENCIA ESTATAL DE ADMINISTRACION TRIBUTARIA TOTAL SECCION			1.050.082 1.050.082
SECCION 19 MINISTERIO DE TRABAJO Y SEGURIDAD SOCIAL 301 CONSEJO ECONOMICO Y SOCIAL TOTAL SECCION			
SECCION 20 MINISTERIO DE INDUSTRIA, COMERCIO Y TURISMO 303 INSTITUTO ESPAÑOL DE COMERCIO EXTERIOR TOTAL SECCION			1.839.000 1.839.000
SECCION 25 MINISTERIO DE RELACIONES CON LAS CORTES Y SECRET 301 PATRIMONIO NACIONAL 302 CONSEJO DE SEGURIDAD NUCLEAR TOTAL SECCION			5.000 4.217.690 4.222.690
TOTAL PRESUPUESTO INGRESOS SUBSECTOR ENTES PUBLICOS			7.261.772



PRESUPUESTOS GENERALES DEL ESTADO

ESTADO DE INGRESOS ENTES PUBLICOS
RESUMEN GENERAL POR ENTES PUBLICOS Y CAPITULOS
(Miles de pesetas)

EJERCICIO PRESUPUESTARIO

1.993

CAPITULO 4	CAPITULO 5	CAPITULO 6	CAPITULO 7	CAPITULO 8	CAPITULO 9	TOTAL
2.559.305	200.000		936.000			3.845.305
2.559.305	200.000		936.000			3.845.305
92.967.492	-10.000		1.904.943	204.500		96.137.017
92.967.492	10.000		1.904.943	204.500		96.137.017
533.852						533.852
533.852						533.852
531.140	405.000		27.000.000	10.910		29.786.050
531.140	405.000		27.000.000	10.910		29.786.050
5.845.327	1.787.081		1.911.275			9.548.683
5.845.327	1.787.081		1.911.275	571.176		4.788.866
				571.176		14.337.549
102.437.116	2.402.081		31.752.218	786.586		144.639.773

PRESUPUESTOS GENERALES DEL ESTADO
PARA EL AÑO ECONOMICO 1.993
ESTADO DE INGRESOS



ENTES PUBLICOS

1.993

RESUMEN GENERAL POR ARTICULOS

Y SECCIONES



PRESUPUESTO DE INGRESOS: SUBSECTOR ENTES PUBLICOS

RESUMEN GENERAL POR ARTICULOS Y SECCIONES

EJERCICIO PRESUPUESTARIO

1 9 9 3

CAPITULOS Y ARTICULOS	SECCION 12	SECCION 15
30 VENTA DE BIENES	150.000	400.000
31 PRESTACION DE SERVICIOS		647.082
38 REINTEGROS		3.000
39 OTROS INGRESOS		
3 TASAS Y OTROS INGRESOS	150.000	1.050.082
40 DE LA ADMINISTRACION DEL ESTADO	2.559.305	92.967.492
4 TRANSFERENCIAS CORRIENTES	2.559.305	92.967.492
50 INTERESES DE TITULOS Y VALORES		
52 INTERESES DE DEPOSITOS		10.000
53 DIVIDENDOS Y PARTICIPACIONES EN BENEFICIOS		
54 RENTAS DE BIENES INMUEBLES		
55 PRODUCTOS DE CONCESIONES Y APROVECHAM. ESPEC.		
57 RESULTADOS DE OPERACIONES COMERCIALES	200.000	
59 OTROS INGRESOS PATRIMONIALES		
5 INGRESOS PATRIMONIALES	200.000	10.000
70 DE LA ADMINISTRACION DEL ESTADO	936.000	1.904.943
7 TRANSFERENCIAS DE CAPITAL	936.000	1.904.943
82 REINTEGROS DE PRESTAMOS CONCEDIDOS AL SECTOR PUBLICO		
83 REINTEGRO DE PRESTAMOS CONCEDIDOS FUERA DEL SECTOR PUBLICO		13.000
86 DEVOLUCION DE FIANZAS		
87 REMANENTE DE TESORERIA		191.500
8 ACTIVOS FINANCIEROS		204.500
TOTAL	3.845.305	98.137.017

SECCION 19	SECCION 20	SECCION 25	TOTAL		
	51.000	5.000	606.000		
	38.000	4.167.190	4.852.272		
	1.750.000		1.753.000		
		50.500	50.500		
	1.839.000	4.222.690	7.261.772		
533.852	531.140	5.845.327	102.437.116		
533.852	531.140	5.845.327	102.437.116		
	275.000		275.000		
	100.000	12.000	122.000		
	30.000		30.000		
		522.371	522.371		
		1.020.689	1.020.689		
		167.021	367.021		
		65.000	65.000		
	405.000	1.787.081	2.402.081		
	27.000.000	1.911.275	31.752.218		
	27.000.000	1.911.275	31.752.218		
		15.000	15.000		
			13.000		
		1.000	1.000		
	10.910	555.176	757.586		
	10.910	571.176	786.586		
533.852	29.786.050	14.337.549	144.639.773		

Handwritten text, possibly a signature or name, located in the center of the page.



**RESUMEN GENERAL POR CAPITULOS
DEL PRESUPUESTO DE INGRESOS**

- SUBSECTOR ENTES PUBLICOS -



PRESUPUESTOS GENERALES DEL ESTADO

**PRESUPUESTO DE INGRESOS
 AMBITO: SUBSECTOR ENTES PUBLICOS
 RESUMEN GENERAL POR CAPITULOS**

EJERCICIO PRESUPUESTARIO

1 9 9 3

CAPITULOS	RECURSOS
3-TASAS Y OTROS INGRESOS	7.261.772
4-TRANSFERENCIAS CORRIENTES	102.437.116
5-INGRESOS PATRIMONIALES	2.402.081
OPERACIONES CORRIENTES	112.100.969
7-TRANSFERENCIAS DE CAPITAL	31.752.218
OPERACIONES DE CAPITAL	31.752.218
OPERACIONES NO FINANCIERAS	143.853.187
8-ACTIVOS FINANCIEROS	786.586
TOTAL	144.639.773

PRESUPUESTOS GENERALES DEL ESTADO

ESTADO DE INGRESOS



SEGURIDAD SOCIAL

**RESUMEN GENERAL POR
SERVICIOS Y CAPITULOS**



PRESUPUESTOS GENERALES DEL ESTADO

ESTADO DE INGRESOS SEGURIDAD SOCIAL RESUMEN GENERAL POR SERVICIOS Y CAPITULOS (Miles de pesetas)

EJERCICIO PRESUPUESTARIO

1.993

CAPITULO 4	CAPITULO 5	CAPITULO 6	CAPITULO 7	CAPITULO 8	CAPITULO 9	TOTAL
2.966.074.761	23.065.200	79.000	42.751.334	7.317.041		9.305.168.812
2.966.074.761	23.065.200	79.000	42.751.334	7.317.041		9.305.168.812
2.966.074.761	23.065.200	79.000	42.751.334	7.317.041		9.305.168.812



PRESUPUESTOS GENERALES DEL ESTADO

PARA EL AÑO ECONOMICO 1.993

ESTADO DE INGRESOS



SEGURIDAD SOCIAL

1.993

RESUMEN GENERAL POR ARTICULOS

Y SECCIONES



PRESUPUESTO DE INGRESOS : SUBSECTOR SEGURIDAD SOCIAL

RESUMEN GENERAL POR ARTICULOS Y SECCIONES

EJERCICIO PRESUPUESTARIO

1993

CAPITULOS Y ARTICULOS	SECCION 60	TOTAL
12 COTIZACIONES SOCIALES	6.168.348.552	6.168.348.552
1 IMPUESTOS DIRECTOS Y COTIZACIONES SOCIALES	6.168.348.552	6.168.348.552
31 PRESTACION DE SERVICIOS	58.402.969	58.402.969
38 REINTEGROS	74.000	74.000
39 OTROS INGRESOS	39.055.955	39.055.955
3 TASAS Y OTROS INGRESOS	97.532.924	97.532.924
40 DE LA ADMINISTRACION DEL ESTADO	2.293.058.937	2.293.058.937
41 DE ORGANISMOS AUTONOMOS ADMINISTRATIVOS	416.084	416.084
42 DE LA SEGURIDAD SOCIAL	212.338.000	212.338.000
43 DE OO.AA. COMERC., INDUSTRIALES O FINANCIEROS	30.030	30.030
44 DE EMPRESAS PUBLICAS Y OTROS ENTES PUBLICOS	202.520	202.520
48 DE FAMILIAS E INSTITUC. SIN FINES DE LUCRO	460.029.190	460.029.190
4 TRANSFERENCIAS CORRIENTES	2.966.074.761	2.966.074.761
50 INTERESES DE TITULOS Y VALORES	6.258.067	6.258.067
51 INTERESES DE ANTICIPOS Y PRESTAMOS CONCEDIDOS	537.708	537.708
52 INTERESES DE DEPOSITOS	4.957.383	4.957.383
53 DIVIDENDOS Y PARTICIPACIONES EN BENEFICIOS	123.546	123.546
54 RENTAS DE BIENES INMUEBLES	1.189.095	1.189.095
55 PRODUCTOS DE CONCESIONES Y APROVECHAM. ESPEC.	36.000	36.000
56 APLICACION DE TESORERIA PARA FINANCIAR OPERACIONES CORRIENT.	9.229.000	9.229.000
59 OTROS INGRESOS PATRIMONIALES	734.401	734.401
5 INGRESOS PATRIMONIALES	23.065.200	23.065.200
61 DE LAS DEMAS INVERSIONES REALES	79.000	79.000
6 ENAJENACION DE INVERSIONES REALES	79.000	79.000
70 DE LA ADMINISTRACION DEL ESTADO	42.751.334	42.751.334
7 TRANSFERENCIAS DE CAPITAL	42.751.334	42.751.334
80 ENAJENACION DE DEUDA DEL SECTOR PUBLICO	625.250	625.250
81 ENAJENACION DE OBLIGACIONES Y BONOS DE FUERA DEL SECTOR PCO.	17.000	17.000
82 REINTEGROS DE PRESTAMOS CONCEDIDOS AL SECTOR PUBLICO	42.200	42.200
83 REINTEGRO DE PRESTAMOS CONCEDIDOS FUERA DEL SECTOR PUBLICO	2.708.066	2.708.066
84 ENAJENACION DE ACCIONES DEL SECTOR PUBLICO	2.000	2.000
85 ENAJENACION DE ACCIONES DE FUERA DEL SECTOR PUBLICO	3.325	3.325
86 DEVOLUCION DE FIANZAS	331.200	331.200
88 APLICACIONES DE TESORERIA PARA FINANCIAR OPERACIONES DE CAP.	3.588.000	3.588.000
8 ACTIVOS FINANCIEROS	7.317.041	7.317.041
TOTAL	9.305.168.812	9.305.168.812



**RESUMEN GENERAL POR CAPITULOS
DEL PRESUPUESTO DE INGRESOS**

- SUBSECTOR SEGURIDAD SOCIAL -



PRESUPUESTOS GENERALES DEL ESTADO

EJERCICIO PRESUPUESTARIO

1993

PRESUPUESTO DE INGRESOS AMBITO: SEGURIDAD SOCIAL RESUMEN GENERAL POR CAPITULOS

CAPITULOS	RECURSOS
1-IMPUESTOS DIRECTOS Y COTIZACIONES SOCIALES	6.168.348.552
3-TASAS Y OTROS INGRESOS	97.532.924
4-TRANSFERENCIAS CORRIENTES	2.966.074.761
5-INGRESOS PATRIMONIALES	23.065.200
OPERACIONES CORRIENTES	9.255.021.437
6-ENAJENACION DE INVERSIONES REALES	79.000
7-TRANSFERENCIAS DE CAPITAL	42.751.334
OPERACIONES DE CAPITAL	42.830.334
OPERACIONES NO FINANCIERAS	9.297.851.771
8-ACTIVOS FINANCIEROS	7.317.041

TOTAL	9.305.168.812

PRESUPUESTOS GENERALES DEL ESTADO



RESUMEN GENERAL POR FUNCIONES Y SECCIONES



PRESUPUESTOS GENERALES DEL ESTADO

EJERCICIO PRESUPUESTARIO

1993

RESUMEN GENERAL POR FUNCIONES Y SECCIONES DEL PRESUPUESTO DE GASTOS

(En miles de pesetas)

CAPITULOS 1-8

FUNCIONES	SECCIONES	01	02	03
ALTA DIRECCION DEL ESTADO Y DEL GOBIERNO		915.957	16.143.190	4.572.013
ADMINISTRACION GENERAL				
RELACIONES EXTERIORES				
JUSTICIA				
PROTECCION Y SEGURIDAD NUCLEAR				
DEFENSA				
SEGURIDAD Y PROTECCION CIVIL				
SEGURIDAD Y PROTECCION SOCIAL				
PROMOCION SOCIAL				
SANIDAD				
EDUCACION				
VIVIENDA Y URBANISMO				
BIENESTAR COMUNITARIO				
CULTURA				
OTROS SERVICIOS COMUNITARIOS Y SOCIALES				
INFRAESTRUCTURAS BASICAS Y TRANSPORTES				
COMUNICACIONES				
INFRAESTRUCTURAS AGRARIAS				
INVESTIGACION CIENTIFICA, TECNICA Y APLICADA				
INFORMACION BASICA Y ESTADISTICA				
REGULACION ECONOMICA				
REGULACION COMERCIAL				
REGULACION FINANCIERA				
AGRICULTURA, GANADERIA Y PESCA				
INDUSTRIA				
ENERGIA				
MINERIA				
TURISMO				
TRANSFERENCIA A LAS ADMINISTRACIONES PUBLICAS TERRITORIALES				
RELACIONES FINANC. Y TRANSF. A LAS COMUNIDADES EUROPEAS				
DEUDA PUBLICA				
TOTAL CONSOLIDADO		915.957	16.143.190	4.572.013



PRESUPUESTOS GENERALES DEL ESTADO

EJERCICIO PRESUPUESTARIO

1993

RESUMEN GENERAL POR FUNCIONES Y SECCIONES
DEL PRESUPUESTO DE GASTOS

(En miles de pesetas)

04	05	06	07	08	12	13
1.465.008	877.500					2.504.002
				3.122.990	75.297.677	218.987.969
			760.880.812			6.355.624
						5.257.238
		2.340.700.000				
1.465.008	877.500	2.340.700.000	760.880.812	3.122.990	75.297.677	233.104.833



PRESUPUESTOS GENERALES DEL ESTADO

EJERCICIO PRESUPUESTARIO

1993

RESUMEN GENERAL POR FUNCIONES Y SECCIONES
DEL PRESUPUESTO DE GASTOS

(En miles de pesetas)

CAPITULOS 1-8

FUNCIONES	SECCIONES		
	14	15	16
ALTA DIRECCION DEL ESTADO Y DEL GOBIERNO			
ADMINISTRACION GENERAL		13.496.802	
RELACIONES EXTERIORES			
JUSTICIA			
PROTECCION Y SEGURIDAD NUCLEAR			
DEFENSA	716.968.290		
SEGURIDAD Y PROTECCION CIVIL			518.828.033
SEGURIDAD Y PROTECCION SOCIAL	5.590.427	1.812.908	1.071.916
PROMOCION SOCIAL			
SANIDAD	82.524.479		
EDUCACION			
VIVIENDA Y URBANISMO			
BIENESTAR COMUNITARIO			
CULTURA			
OTROS SERVICIOS COMUNITARIOS Y SOCIALES			22.219.544
INFRAESTRUCTURAS BASICAS Y TRANSPORTES			
COMUNICACIONES			
INFRAESTRUCTURAS AGRARIAS			
INVESTIGACION CIENTIFICA, TECNICA Y APLICADA	45.809.202	987.317	
INFORMACION BASICA Y ESTADISTICA		16.948.006	
REGULACION ECONOMICA		258.890.535	159.464
REGULACION COMERCIAL		80.759.048	
REGULACION FINANCIERA		52.148.929	
AGRICULTURA, GANADERIA Y PESCA			
INDUSTRIA		19.387.182	
ENERGIA			
MINERIA			
TURISMO			
TRANSFERENCIA A LAS ADMINISTRACIONES PUBLICAS TERRITORIALES			
RELACIONES FINANC. Y TRANSF. A LAS COMUNIDADES EUROPEAS			
DEUDA PUBLICA			
TOTAL CONSOLIDADO	850.892.398	444.430.727	542.278.957



PRESUPUESTOS GENERALES DEL ESTADO

EJERCICIO PRESUPUESTARIO
1993

**RESUMEN GENERAL POR FUNCIONES Y SECCIONES
DEL PRESUPUESTO DE GASTOS**

(En miles de pesetas)

17	18	19	20	21	22	24
		533.852				
	1.544.607	342.734	436.794	636.867	9.406.328	1.904.518
		421.295				
		1.991.089.223			33.761.339	
		329.303.897			99.762.605	
288.899	981.495.424	403.080	557.330			
99.258.289						
24.799.199	17.810.662					54.412.040
944.479.079						
167.201.149						
494.495	69.860.919		44.798.916	46.467.831		
15.713.098				8.620.582		
		663.927	43.238.386			
				681.893.319		
		35.961.601	81.962.757			
			8.701.455			
			60.505.708			
			16.364.945			
					26.262.951	
1.252.234.208	1.070.711.612	2.358.719.608	256.566.291	737.618.599	169.193.223	56.316.558



PRESUPUESTOS GENERALES DEL ESTADO

EJERCICIO PRESUPUESTARIO

1993

RESUMEN GENERAL POR FUNCIONES Y SECCIONES
DEL PRESUPUESTO DE GASTOS

(En miles de pesetas)

CAPITULOS 1-8

FUNCIONES	SECCIONES	25	26	27
ALTA DIRECCION DEL ESTADO Y DEL GOBIERNO		8.260.441		
ADMINISTRACION GENERAL		9.999.588	1.206.255	
RELACIONES EXTERIORES				
JUSTICIA				
PROTECCION Y SEGURIDAD NUCLEAR		4.558.866		
DEFENSA				
SEGURIDAD Y PROTECCION CIVIL			4.368.536	31.132.577
SEGURIDAD Y PROTECCION SOCIAL				5.837.708
PROMOCION SOCIAL				
SANIDAD			157.194.861	
EDUCACION				
VIVIENDA Y URBANISMO				
BIENESTAR COMUNITARIO			1.782.336	
CULTURA		9.546.683		
OTROS SERVICIOS COMUNITARIOS Y SOCIALES				
INFRAESTRUCTURAS BASICAS Y TRANSPORTES				
COMUNICACIONES				
INFRAESTRUCTURAS AGRARIAS				
INVESTIGACION CIENTIFICA, TECNICA Y APLICADA		1.414.326	7.059.700	
INFORMACION BASICA Y ESTADISTICA				
REGULACION ECONOMICA				
REGULACION COMERCIAL				
REGULACION FINANCIERA				
AGRICULTURA, GANADERIA Y PESCA				
INDUSTRIA				
ENERGIA				
MINERIA				
TURISMO				
TRANSFERENCIA A LAS ADMINISTRACIONES PUBLICAS TERRITORIALES				
RELACIONES FINANC. Y TRANSF. A LAS COMUNIDADES EUROPEAS				
DEUDA PUBLICA				
TOTAL CONSOLIDADO		33.779.904	171.611.688	38.970.285



PRESUPUESTOS GENERALES DEL ESTADO

EJERCICIO PRESUPUESTARIO
1993

RESUMEN GENERAL POR FUNCIONES Y SECCIONES
DEL PRESUPUESTO DE GASTOS

(En miles de pesetas)

28	31	32	33	34	60	TOTAL
						32.767.961
						40.011.267
						79.168.097
						222.110.959
						4.558.866
						716.968.290
						518.828.033
					6.333.811.303	9.169.874.665
						335.141.605
					2.595.163.813	2.939.902.996
					23.062.948	1.005.807.681
						99.258.289
						26.581.535
		2.065.000				83.834.385
	9.225.810	59.995.600				22.219.544
						1.013.700.489
						167.201.149
						46.467.831
					4.692.877	183.738.334
						32.661.104
	27.360.614					287.074.540
	70.258.544					123.997.434
						122.407.473
						681.893.319
						137.311.540
						8.701.455
						60.505.708
						16.364.945
		2.772.106.448	128.844.900		798.480.000	2.927.214.299
		499.330				798.480.000
						2.341.199.330
1.981.897	106.844.968	2.834.666.378	128.844.900	798.480.000	8.956.730.941	24.245.953.123



PRESUPUESTOS GENERALES DEL ESTADO

EJERCICIO PRESUPUESTARIO

1993

RESUMEN GENERAL POR FUNCIONES Y SECCIONES DEL PRESUPUESTO DE GASTOS

(En miles de pesetas)

CAPITULO 9

FUNCIONES	SECCIONES	06	14	15
PROTECCION Y SEGURIDAD NUCLEAR				
DEFENSA			1.522.062	
SEGURIDAD Y PROTECCION CIVIL			250	
SEGURIDAD Y PROTECCION SOCIAL				
VIVIENDA Y URBANISMO				
CULTURA				
INFRAESTRUCTURAS BASICAS Y TRANSPORTES				
INFRAESTRUCTURAS AGRARIAS				
INVESTIGACION CIENTIFICA, TECNICA Y APLICADA			250	
INFORMACION BASICA Y ESTADISTICA				73
AGRICULTURA, GANADERIA Y PESCA				
DEUDA PUBLICA		1.685.689.026		
TOTAL CONSOLIDADO		1.685.689.026	1.522.562	73



PRESUPUESTOS GENERALES DEL ESTADO

EJERCICIO PRESUPUESTARIO
1993

**RESUMEN GENERAL POR FUNCIONES Y SECCIONES
DEL PRESUPUESTO DE GASTOS**
(En miles de pesetas)

16	17	18	19	21	22	25
						230.000
60.000						
71.881			13.025		187.000	
	1.290.470					2.000
	448.888					
		210		375.000		
				27.781.160		
131.881	1.739.358	210	13.025	28.156.160	187.000	232.000



PRESUPUESTOS GENERALES DEL ESTADO

EJERCICIO PRESUPUESTARIO

1993

RESUMEN GENERAL POR FUNCIONES Y SECCIONES DEL PRESUPUESTO DE GASTOS

(En miles de pesetas)

CAPITULO 9

FUNCIONES	SECCIONES	32	60	TOTAL
PROTECCION Y SEGURIDAD NUCLEAR				230.000
DEFENSA				1.522.062
SEGURIDAD Y PROTECCION CIVIL				60.000
SEGURIDAD Y PROTECCION SOCIAL			893.612	1.165.768
VIVIENDA Y URBANISMO				1.290.470
CULTURA				2.000
INFRAESTRUCTURAS BASICAS Y TRANSPORTES				448.888
INFRAESTRUCTURAS AGRARIAS				375.000
INVESTIGACION CIENTIFICA, TECNICA Y APLICADA				460
INFORMACION BASICA Y ESTADISTICA				73
AGRICULTURA, GANADERIA Y PESCA				27.781.160
DEUDA PUBLICA		1.611.304		1.687.300.330
TOTAL CONSOLIDADO		1.611.304	893.612	1.720.176.211



PRESUPUESTOS GENERALES DEL ESTADO

EJERCICIO PRESUPUESTARIO
1 9 9 3

**RESUMEN GENERAL POR FUNCIONES Y SECCIONES
DEL PRESUPUESTO DE GASTOS**
(En miles de pesetas)



PRESUPUESTOS GENERALES DEL ESTADO

EJERCICIO PRESUPUESTARIO

1993

RESUMEN GENERAL POR FUNCIONES Y SECCIONES DEL PRESUPUESTO DE GASTOS

(En miles de pesetas)

CAPITULOS 1-9

FUNCIONES	SECCIONES	01	02	03
ALTA DIRECCION DEL ESTADO Y DEL GOBIERNO		915.957	16.143.190	4.572.013
ADMINISTRACION GENERAL				
RELACIONES EXTERIORES				
JUSTICIA				
PROTECCION Y SEGURIDAD NUCLEAR				
DEFENSA				
SEGURIDAD Y PROTECCION CIVIL				
SEGURIDAD Y PROTECCION SOCIAL				
PROMOCION SOCIAL				
SANIDAD				
EDUCACION				
VIVIENDA Y URBANISMO				
BIENESTAR COMUNITARIO				
CULTURA				
OTROS SERVICIOS COMUNITARIOS Y SOCIALES				
INFRAESTRUCTURAS BASICAS Y TRANSPORTES				
COMUNICACIONES				
INFRAESTRUCTURAS AGRARIAS				
INVESTIGACION CIENTIFICA, TECNICA Y APLICADA				
INFORMACION BASICA Y ESTADISTICA				
REGULACION ECONOMICA				
REGULACION COMERCIAL				
REGULACION FINANCIERA				
AGRICULTURA, GANADERIA Y PESCA				
INDUSTRIA				
ENERGIA				
MINERIA				
TURISMO				
TRANSFERENCIA A LAS ADMINISTRACIONES PUBLICAS TERRITORIALES				
RELACIONES FINANC. Y TRANSF. A LAS COMUNIDADES EUROPEAS				
DEUDA PUBLICA				
TOTAL CONSOLIDADO		915.957	16.143.190	4.572.013



PRESUPUESTOS GENERALES DEL ESTADO

EJERCICIO PRESUPUESTARIO
1993

RESUMEN GENERAL POR FUNCIONES Y SECCIONES
DEL PRESUPUESTO DE GASTOS

(En miles de pesetas)

04	05	06	07	08	12	13
1.465.008	877.500					2.504.002
				3.122.990	75.297.677	218.987.969
			760.880.812			6.355.624
						5.257.238
		4.026.389.026				
1.465.008	877.500	4.026.389.026	760.880.812	3.122.990	75.297.677	233.104.833



PRESUPUESTOS GENERALES DEL ESTADO

EJERCICIO PRESUPUESTARIO

1993

RESUMEN GENERAL POR FUNCIONES Y SECCIONES
DEL PRESUPUESTO DE GASTOS

(En miles de pesetas)

CAPITULOS 1-9

FUNCIONES	SECCIONES	14	15	16
ALTA DIRECCION DEL ESTADO Y DEL GOBIERNO				
ADMINISTRACION GENERAL			13.496.802	
RELACIONES EXTERIORES				
JUSTICIA				
PROTECCION Y SEGURIDAD NUCLEAR				
DEFENSA		718.490.352		
SEGURIDAD Y PROTECCION CIVIL				518.888.033
SEGURIDAD Y PROTECCION SOCIAL		5.590.677	1.812.908	1.143.797
PROMOCION SOCIAL				
SANIDAD		82.524.479		
EDUCACION				
VIVIENDA Y URBANISMO				
BIENESTAR COMUNITARIO				
CULTURA				
OTROS SERVICIOS COMUNITARIOS Y SOCIALES				22.219.544
INFRAESTRUCTURAS BASICAS Y TRANSPORTES				
COMUNICACIONES				
INFRAESTRUCTURAS AGRARIAS				
INVESTIGACION CIENTIFICA, TECNICA Y APLICADA		45.809.452	987.317	
INFORMACION BASICA Y ESTADISTICA			16.948.079	
REGULACION ECONOMICA			258.890.535	159.464
REGULACION COMERCIAL			80.759.048	
REGULACION FINANCIERA			52.148.929	
AGRICULTURA, GANADERIA Y PESCA				
INDUSTRIA			19.387.182	
ENERGIA				
MINERIA				
TURISMO				
TRANSFERENCIA A LAS ADMINISTRACIONES PUBLICAS TERRITORIALES				
RELACIONES FINANC. Y TRANSF. A LAS COMUNIDADES EUROPEAS				
DEUDA PUBLICA				
TOTAL CONSOLIDADO		852.414.960	444.430.800	542.410.838



PRESUPUESTOS GENERALES DEL ESTADO

EJERCICIO PRESUPUESTARIO
1993

RESUMEN GENERAL POR FUNCIONES Y SECCIONES
DEL PRESUPUESTO DE GASTOS

(En miles de pesetas)

17	18	19	20	21	22	24
		533.852				
	1.544.607	342.734	436.794	636.867	9.406.328	1.904.518
		421.295				
		1.991.102.248			33.948.339	
		329.303.897			99.762.605	
288.899	981.495.424	403.080	557.330			
100.548.759						
24.799.199	17.810.662					54.412.040
944.927.967						
167.201.149						
494.495	69.861.129		44.798.916	46.842.831		
15.713.098				8.620.582		
		663.927	43.238.386			
		35.961.601	81.962.757	709.674.479		
			8.701.455			
			60.505.708			
			16.364.945			
					26.262.951	
1.253.973.566	1.070.711.822	2.358.732.634	256.566.291	765.774.759	169.380.223	56.316.558



PRESUPUESTOS GENERALES DEL ESTADO

EJERCICIO PRESUPUESTARIO

1 9 9 3

RESUMEN GENERAL POR FUNCIONES Y SECCIONES DEL PRESUPUESTO DE GASTOS

(En miles de pesetas)

CAPITULOS 1-9

FUNCIONES	SECCIONES	25	26	27
ALTA DIRECCION DEL ESTADO Y DEL GOBIERNO		8.260.441		
ADMINISTRACION GENERAL		9.999.588	1.206.255	
RELACIONES EXTERIORES				
JUSTICIA				
PROTECCION Y SEGURIDAD NUCLEAR		4.788.866		
DEFENSA				
SEGURIDAD Y PROTECCION CIVIL			4.368.536	31.132.577
SEGURIDAD Y PROTECCION SOCIAL				5.837.708
PROMOCION SOCIAL				
SANIDAD			157.194.861	
EDUCACION				
VIVIENDA Y URBANISMO				
BIENESTAR COMUNITARIO			1.782.336	
CULTURA		9.548.683		
OTROS SERVICIOS COMUNITARIOS Y SOCIALES				
INFRAESTRUCTURAS BASICAS Y TRANSPORTES				
COMUNICACIONES				
INFRAESTRUCTURAS AGRARIAS				
INVESTIGACION CIENTIFICA, TECNICA Y APLICADA		1.414.326	7.059.700	
INFORMACION BASICA Y ESTADISTICA				
REGULACION ECONOMICA				
REGULACION COMERCIAL				
REGULACION FINANCIERA				
AGRICULTURA, GANADERIA Y PESCA				
INDUSTRIA				
ENERGIA				
MINERIA				
TURISMO				
TRANSFERENCIA A LAS ADMINISTRACIONES PUBLICAS TERRITORIALES				
RELACIONES FINANC. Y TRANSF. A LAS COMUNIDADES EUROPEAS				
DEUDA PUBLICA				
TOTAL CONSOLIDADO		34.011.904	171.611.688	36.970.285



PRESUPUESTOS GENERALES DEL ESTADO

EJERCICIO PRESUPUESTARIO

1993

RESUMEN GENERAL POR FUNCIONES Y SECCIONES
DEL PRESUPUESTO DE GASTOS

(En miles de pesetas)

28	31	32	33	34	60	TOTAL
1.981.897						32.767.961
						40.011.267
						79.168.097
						222.110.959
						4.788.866
						718.490.352
						518.888.033
					6.334.704.915	9.171.040.433
						335.141.605
					2.595.163.813	2.939.902.996
					23.062.948	1.005.807.681
						100.548.759
		2.065.000				26.581.535
						83.836.385
	9.225.810	59.995.600				22.219.544
						1.014.149.377
						167.201.149
						46.842.831
					4.692.877	183.738.794
						32.661.177
	27.360.614					287.074.540
						123.997.434
	70.258.544					122.407.473
						709.674.479
						137.311.540
						8.701.455
						60.505.708
						16.364.945
		2.772.106.448	128.844.900			2.927.214.299
		2.110.634		798.480.000		798.480.000
1.981.897	106.844.968	2.836.277.682	128.844.900	798.480.000	8.957.624.553	25.966.129.334

PRESUPUESTOS GENERALES DEL ESTADO

PARA EL AÑO ECONOMICO 1.993

ESTADO DE GASTOS



1.993

TRANSFERENCIAS ENTRE SUBSECTORES



PRESUPUESTOS GENERALES DEL ESTADO

EJERCICIO PRESUPUESTARIO

1 9 9 3

RESUMEN GENERAL ORGANICO ECONOMICO DEL PRESUPUESTO DE GASTOS

(En miles de pesetas)

TRANSFERENCIAS ENTRE SUBSECTORES

SERVICIOS/ORGANISMOS/ENTES PUBLICOS	12.03	13.03	13.04
CAPITULOS Y ARTICULOS			
4-TRANSFERENCIAS CORRIENTES			
40-A LA ADMINISTRACION DEL ESTADO			
41-A ORGANISMOS AUTONOMOS ADMINISTRATIVOS	8.942.659	552.893	
42-A LA SEGURIDAD SOCIAL			
43-A ORGANISMOS AUTONOMOS COMERCIALES, INDUSTRIALES O FINANCIEROS			274.942
44-A EMPRESAS PUBLICAS Y OTROS ENTES PUBLICOS	2.559.305		
TOTAL CAPITULO 4	11.501.964	552.893	274.942
7-TRANSFERENCIAS DE CAPITAL			
71-A ORGANISMOS AUTONOMOS ADMINISTRATIVOS	3.611.000	10.000	
72-A LA SEGURIDAD SOCIAL			
73-A ORGANISMOS AUTONOMOS COMERCIALES, INDUSTRIALES O FINANCIEROS			4.000
74-A EMPRESAS PUBLICAS Y OTROS ENTES PUBLICOS	936.000		
TOTAL CAPITULO 7	4.547.000	10.000	4.000
TOTAL GENERAL	16.048.964	562.893	278.942



PRESUPUESTOS GENERALES DEL ESTADO

EJERCICIO PRESUPUESTARIO
1 9 9 3

**RESUMEN GENERAL ORGANICO ECONOMICO
DEL PRESUPUESTO DE GASTOS**
(En miles de pesetas)

13.06	14.01	14.03	14.05	14.08	14.12	15.01
99.000	300.000	4.648.925	4.014.000	346.000	172.671	264.630
99.000	300.000	4.648.925	4.014.000	346.000	172.671	264.630
	90.000	8.700.000		300.000		24.931
	90.000	8.700.000		300.000		24.931
99.000	390.000	13.348.925	4.014.000	646.000	172.671	289.561



PRESUPUESTOS GENERALES DEL ESTADO

EJERCICIO PRESUPUESTARIO

1993

RESUMEN GENERAL ORGANICO ECONOMICO
DEL PRESUPUESTO DE GASTOS

(En miles de pesetas)

TRANSFERENCIAS ENTRE SUBSECTORES

	SERVICIOS/ORGANISMOS/ENTES PUBLICOS	15.05	15.20	15.203
CAPITULOS Y ARTICULOS				
4-TRANSFERENCIAS CORRIENTES				
40-A LA ADMINISTRACION DEL ESTADO				200.000.000
41-A ORGANISMOS AUTONOMOS ADMINISTRATIVOS		15.871.291	10.697.905	2.475.000
42-A LA SEGURIDAD SOCIAL				
43-A ORGANISMOS AUTONOMOS COMERCIALES, INDUSTRIALES O FINANCIEROS				
44-A EMPRESAS PUBLICAS Y OTROS ENTES PUBLICOS		92.967.492		
TOTAL CAPITULO 4		108.838.783	10.697.905	202.475.000
7-TRANSFERENCIAS DE CAPITAL				
71-A ORGANISMOS AUTONOMOS ADMINISTRATIVOS		7.746.468	6.066.724	
72-A LA SEGURIDAD SOCIAL				
73-A ORGANISMOS AUTONOMOS COMERCIALES, INDUSTRIALES O FINANCIEROS				
74-A EMPRESAS PUBLICAS Y OTROS ENTES PUBLICOS		1.904.943		
TOTAL CAPITULO 7		9.651.411	6.066.724	
TOTAL GENERAL		118.490.194	16.764.629	202.475.000



PRESUPUESTOS GENERALES DEL ESTADO

EJERCICIO PRESUPUESTARIO
1 9 9 3

**RESUMEN GENERAL ORGANICO ECONOMICO
DEL PRESUPUESTO DE GASTOS**
(En miles de pesetas)

15.302	16.01	16.101	17.01	17.14	17.17	17.18
		8.000.000				
202.520	38.676		1.357.013	30.000	5.903.186	60.413
202.520	38.676	8.000.000	1.357.013	30.000	5.903.186	60.413
	194.160		1.400.000		2.244.000	40.000
	194.160		1.400.000		2.244.000	40.000
202.520	232.836	8.000.000	2.757.013	30.000	8.147.186	100.413



PRESUPUESTOS GENERALES DEL ESTADO

EJERCICIO PRESUPUESTARIO
1993

RESUMEN GENERAL ORGANICO ECONOMICO
DEL PRESUPUESTO DE GASTOS

(En miles de pesetas)

TRANSFERENCIAS ENTRE SUBSECTORES

CAPITULOS Y ARTICULOS	SERVICIOS/ORGANISMOS/ENTES PUBLICOS	17.26	17.232	17.236
4-TRANSFERENCIAS CORRIENTES				
40-A LA ADMINISTRACION DEL ESTADO				
41-A ORGANISMOS AUTONOMOS ADMINISTRATIVOS				
42-A LA SEGURIDAD SOCIAL				30.030
43-A ORGANISMOS AUTONOMOS COMERCIALES, INDUSTRIALES O FINANCIEROS		21.346.060	306.501	
44-A EMPRESAS PUBLICAS Y OTROS ENTES PUBLICOS				
TOTAL CAPITULO 4		21.346.060	306.501	30.030
7-TRANSFERENCIAS DE CAPITAL				
71-A ORGANISMOS AUTONOMOS ADMINISTRATIVOS				
72-A LA SEGURIDAD SOCIAL				
73-A ORGANISMOS AUTONOMOS COMERCIALES, INDUSTRIALES O FINANCIEROS		21.100.000	10.000	
74-A EMPRESAS PUBLICAS Y OTROS ENTES PUBLICOS				
TOTAL CAPITULO 7		21.100.000	10.000	
TOTAL GENERAL		42.446.060	316.501	30.030



PRESUPUESTOS GENERALES DEL ESTADO

EJERCICIO PRESUPUESTARIO
1993

RESUMEN GENERAL ORGANICO ECONOMICO DEL PRESUPUESTO DE GASTOS (En miles de pesetas)

18.01	18.04	18.06	18.07	18.103	18.202	19.01
12.895.197	2.915.646		612.576			670.175.146
		27.751.022			107.561	533.852
12.895.197	2.915.646	27.751.022	612.576		107.561	670.708.998
6.544.396	42.547.174					8.900.959
		4.907.703		56.718		
6.544.396	42.547.174	4.907.703		56.718		8.900.959
19.439.593	45.462.820	32.658.725	612.576	56.718	107.561	679.609.957



PRESUPUESTOS GENERALES DEL ESTADO

EJERCICIO PRESUPUESTARIO

1993

RESUMEN GENERAL ORGANICO ECONOMICO
DEL PRESUPUESTO DE GASTOS

(En miles de pesetas)

TRANSFERENCIAS ENTRE SUBSECTORES

CAPITULOS Y ARTICULOS	SERVICIOS/ORGANISMOS/ENTES PUBLICOS	19.07	19.08	19.11
4-TRANSFERENCIAS CORRIENTES				
40-A LA ADMINISTRACION DEL ESTADO			6.140.312	
41-A ORGANISMOS AUTONOMOS ADMINISTRATIVOS		1.032.908	28.406.000	441.433.468
42-A LA SEGURIDAD SOCIAL				
43-A ORGANISMOS AUTONOMOS COMERCIALES, INDUSTRIALES O FINANCIEROS				
44-A EMPRESAS PUBLICAS Y OTROS ENTES PUBLICOS				
TOTAL CAPITULO 4		1.032.908	34.546.312	441.433.468
7-TRANSFERENCIAS DE CAPITAL				
71-A ORGANISMOS AUTONOMOS ADMINISTRATIVOS			241.000	
72-A LA SEGURIDAD SOCIAL				
73-A ORGANISMOS AUTONOMOS COMERCIALES, INDUSTRIALES O FINANCIEROS				
74-A EMPRESAS PUBLICAS Y OTROS ENTES PUBLICOS				
TOTAL CAPITULO 7			241.000	
TOTAL GENERAL		1.032.908	34.787.312	441.433.468



PRESUPUESTOS GENERALES DEL ESTADO

EJERCICIO PRESUPUESTARIO
1993

**RESUMEN GENERAL ORGANICO ECONOMICO
DEL PRESUPUESTO DE GASTOS**
(En miles de pesetas)

19.101	19.102	20.01	20.03	20.12	20.19	20.23
2.628.600						
	416.084			152.853		
		135.336	7.118.173		531.140	2.104.636
2.628.600	416.084	135.336	7.118.173	152.853	531.140	2.104.636
				1.342.000		
		60.000	3.445.000			10.760.000
					27.000.000	
		60.000	3.445.000	1.342.000	27.000.000	10.760.000
2.628.600	416.084	195.336	10.563.173	1.494.853	27.531.140	12.864.636



PRESUPUESTOS GENERALES DEL ESTADO

EJERCICIO PRESUPUESTARIO

1993

RESUMEN GENERAL ORGANICO ECONOMICO
DEL PRESUPUESTO DE GASTOS

(En miles de pesetas)

TRANSFERENCIAS ENTRE SUBSECTORES

CAPITULOS Y ARTICULOS	SERVICIOS/ORGANISMOS/ENTES PUBLICOS		
	20.102	21.01	21.04
4-TRANSFERENCIAS CORRIENTES			
40-A LA ADMINISTRACION DEL ESTADO	1.300.000		
41-A ORGANISMOS AUTONOMOS ADMINISTRATIVOS		9.542.656	2.115.519
42-A LA SEGURIDAD SOCIAL			
43-A ORGANISMOS AUTONOMOS COMERCIALES, INDUSTRIALES O FINANCIEROS		17.602.738	1.526.232
44-A EMPRESAS PUBLICAS Y OTROS ENTES PUBLICOS			
TOTAL CAPITULO 4	1.300.000	27.145.394	3.641.751
7-TRANSFERENCIAS DE CAPITAL			
71-A ORGANISMOS AUTONOMOS ADMINISTRATIVOS		2.254.000	42.078.000
72-A LA SEGURIDAD SOCIAL			
73-A ORGANISMOS AUTONOMOS COMERCIALES, INDUSTRIALES O FINANCIEROS		3.071.600	20.058.600
74-A EMPRESAS PUBLICAS Y OTROS ENTES PUBLICOS			
TOTAL CAPITULO 7		5.325.600	62.136.600
TOTAL GENERAL	1.300.000	32.470.994	65.778.351



PRESUPUESTOS GENERALES DEL ESTADO

EJERCICIO PRESUPUESTARIO

1993

RESUMEN GENERAL ORGANICO ECONOMICO
DEL PRESUPUESTO DE GASTOS

(En miles de pesetas)

21.05	21.09	21.203	21.205	22.01	24.01	25.02
		30.000		1.141.194	11.497.219	1.187.620
2.998.992	1.842.017		3.500.000		10.032.606	5.845.327
2.998.992	1.842.017	30.000	3.500.000	1.141.194	21.529.825	7.032.947
			7.681.000	264.505	3.641.805	17.000
305.000	1.759.100				4.388.276	1.911.275
305.000	1.759.100		7.681.000	264.505	8.030.081	1.928.275
3.303.992	3.601.117	30.000	11.181.000	1.405.699	29.559.906	8.961.222



PRESUPUESTOS GENERALES DEL ESTADO

EJERCICIO PRESUPUESTARIO

1993

RESUMEN GENERAL ORGANICO ECONOMICO
DEL PRESUPUESTO DE GASTOS

(En miles de pesetas)

TRANSFERENCIAS ENTRE SUBSECTORES

CAPITULOS Y ARTICULOS	SERVICIOS/ORGANISMOS/ENTES PUBLICOS	25.201	26.01	26.02
4-TRANSFERENCIAS CORRIENTES				
40-A LA ADMINISTRACION DEL ESTADO		1.000.000		
41-A ORGANISMOS AUTONOMOS ADMINISTRATIVOS			1.728.554	64.000
42-A LA SEGURIDAD SOCIAL				
43-A ORGANISMOS AUTONOMOS COMERCIALES, INDUSTRIALES O FINANCIEROS				
44-A EMPRESAS PUBLICAS Y OTROS ENTES PUBLICOS				
TOTAL CAPITULO 4		1.000.000	1.728.554	64.000
7-TRANSFERENCIAS DE CAPITAL				
71-A ORGANISMOS AUTONOMOS ADMINISTRATIVOS			44.783	
72-A LA SEGURIDAD SOCIAL				
73-A ORGANISMOS AUTONOMOS COMERCIALES, INDUSTRIALES O FINANCIEROS				
74-A EMPRESAS PUBLICAS Y OTROS ENTES PUBLICOS				
TOTAL CAPITULO 7			44.783	
TOTAL GENERAL		1.000.000	1.773.337	64.000



PRESUPUESTOS GENERALES DEL ESTADO

EJERCICIO PRESUPUESTARIO

1993

RESUMEN GENERAL ORGANICO ECONOMICO
DEL PRESUPUESTO DE GASTOS

(En miles de pesetas)

26.06	26.08	26.09	26.10	26.11	27.01	31.02
1.020.850	693.220	739.383 2.456.795 6.773.893	218.000	1.808.020.956	2.052.031 6.936.000 2.564.621	11.700.810
1.020.850	693.220	9.970.071	218.000	1.808.020.956	11.552.652	11.700.810
		170.000 188.299		39.697.334	121.000 3.054.000 900.000	
		358.299		39.697.334	4.075.000	
1.020.850	693.220	10.328.370	218.000	1.847.718.290	15.627.652	11.700.810



PRESUPUESTOS GENERALES DEL ESTADO

EJERCICIO PRESUPUESTARIO

1993

RESUMEN GENERAL ORGANICO ECONOMICO DEL PRESUPUESTO DE GASTOS

(En miles de pesetas)

TRANSFERENCIAS ENTRE SUBSECTORES

	SERVICIOS/ORGANISMOS/ENTES PUBLICOS		
CAPITULOS Y ARTICULOS		31.04	32.02
4-TRANSFERENCIAS CORRIENTES			
40-A LA ADMINISTRACION DEL ESTADO			
41-A ORGANISMOS AUTONOMOS ADMINISTRATIVOS			
42-A LA SEGURIDAD SOCIAL			2.741.740
43-A ORGANISMOS AUTONOMOS COMERCIALES, INDUSTRIALES O FINANCIEROS	8.383.767		
44-A EMPRESAS PUBLICAS Y OTROS ENTES PUBLICOS			
TOTAL CAPITULO 4	8.383.767		2.741.740
7-TRANSFERENCIAS DE CAPITAL			
71-A ORGANISMOS AUTONOMOS ADMINISTRATIVOS			
72-A LA SEGURIDAD SOCIAL			
73-A ORGANISMOS AUTONOMOS COMERCIALES, INDUSTRIALES O FINANCIEROS	469.864		
74-A EMPRESAS PUBLICAS Y OTROS ENTES PUBLICOS			
TOTAL CAPITULO 7	469.864		
TOTAL GENERAL	8.853.631		2.741.740



PRESUPUESTOS GENERALES DEL ESTADO

EJERCICIO PRESUPUESTARIO
1993

**RESUMEN GENERAL ORGANICO ECONOMICO
DEL PRESUPUESTO DE GASTOS**

(En miles de pesetas)

60.01	TOTAL					
135.206.259	348.134.859					
	774.313.765					
212.338.000	2.506.045.571					
	130.421.310					
	102.437.116					
347.544.259	3.861.352.621					
	133.696.745					
	42.751.334					
	84.062.320					
	31.752.218					
	292.262.617					
347.544.259	4.153.615.238					

PRESUPUESTOS GENERALES DEL ESTADO

PARA EL AÑO ECONOMICO 1.993

ESTADO DE GASTOS



ESTADO

1.993

**RESUMEN GENERAL
POR
SERVICIOS Y CAPITULOS**



PRESUPUESTOS GENERALES DEL ESTADO

ESTADO DE GASTOS SUBSECTOR ESTADO RESUMEN GENERAL POR SERVICIOS Y CAPITULOS (Miles de pesetas)

EJERCICIO PRESUPUESTARIO

1.993

SERVICIOS	CAPITULO 1	CAPITULO 2
SECCION 01 CASA DE SU MAJESTAD EL REY		
01 CASA DE SU MAJESTAD EL REY		
TOTAL SECCION		
SECCION 02 CORTES GENERALES		
01 CORTES GENERALES	3.993.902	160.139
02 CONGRESO DE LOS DIPUTADOS	2.359.936	2.895.845
03 SENADO	1.843.085	2.388.458
04 JUNTA ELECTORAL CENTRAL	16.374	41.706
05 DEFENSOR DEL PUEBLO	825.939	144.000
TOTAL SECCION	9.039.236	5.630.148
SECCION 03 TRIBUNAL DE CUENTAS		
01 TRIBUNAL, FISCALIA Y SERVICIOS GENERALES	3.745.213	576.300
TOTAL SECCION	3.745.213	576.300
SECCION 04 TRIBUNAL CONSTITUCIONAL		
01 TRIBUNAL CONSTITUCIONAL	1.058.867	347.291
TOTAL SECCION	1.058.867	347.291
SECCION 05 CONSEJO DE ESTADO		
01 CONSEJO DE ESTADO	692.603	123.397
TOTAL SECCION	692.603	123.397
SECCION 06 DEUDA PUBLICA		
01 DEUDA DEL ESTADO A MEDIO Y LARGO PLAZO		
02 DEUDA PERPETUA		
03 DEUDA DEL ESTADO A CORTO PLAZO		
04 DEUDAS ASUMIDAS		
05 PRESTAMOS DEL EXTERIOR		
06 PRESTAMOS DEL BANCO DE ESPAÑA		
07 OBLIGACIONES DIVERSAS		
TOTAL SECCION		
SECCION 07 CLASES PASIVAS		
01 HABERES PASIVOS DE CARACTER CIVIL	324.357.019	
02 HABERES PASIVOS DE CARACTER MILITAR	306.159.445	
03 HABERES PASIVOS DE CARACTER ESPECIAL	291.000	
04 HABERES COMPLEMENTARIOS	50.000	
05 HABERES PASIVOS INTEGRADOS POR LA LEY 115/1969	2.974.725	
06 HABERES PASIVOS PERSONAL REGULACION ESPECIAL (CAMINEROS)	1.747.980	
07 PENSIONES INDEMNIZATORIAS DE CARACTER CIVIL	3.832.447	
08 PENSIONES INDEMNIZATORIAS DE CARACTER MILITAR		
TOTAL SECCION	639.412.616	
SECCION 08 CONSEJO GENERAL DEL PODER JUDICIAL		
01 CONSEJO GENERAL DEL PODER JUDICIAL	1.295.790	1.398.200
TOTAL SECCION	1.295.790	1.398.200
SECCION 12 MINISTERIO DE ASUNTOS EXTERIORES		
01 MINISTERIO, SUBSECRETARIA Y SERVICIOS GENERALES	3.424.648	3.640.070
02 SECRETARIA DE ESTADO PARA LAS COMUNIDADES EUROPEAS	1.216.768	911.127
03 SECRETARIA DE ESTADO PARA COOP. INTERN. Y PARA IBEROAMERICA	556.968	1.387.444
04 DIRECCION GENERAL DEL SERVICIO EXTERIOR	9.334.531	4.210.022
05 DIRECCION GENERAL DE ASUNTOS CONSULARES	5.893.525	2.177.456
06 D. G. DE ORGANIZACIONES Y CONFERENCIAS INTERNACIONALES	1.339.203	818.949
TOTAL SECCION	21.765.643	13.145.068
SECCION 13 MINISTERIO DE JUSTICIA		
01 MINISTERIO, SUBSECRETARIA Y SERVICIOS GENERALES	2.883.085	1.664.250
02 SECRETARIA GENERAL TECNICA	275.936	312.668
03 DIRECCION GRAL DE RELACIONES CON LA ADMON DE JUSTICIA	113.210.978	11.993.895
04 SECRETARIA GENERAL DE ASUNTOS PENITENCIARIOS	46.370.030	18.936.121
05 DIRECCION GENERAL DE LOS REGISTROS Y DEL NOTARIADO	1.953.077	436.614
06 DIRECCION GENERAL PARA LA LIBERTAD RELIGIOSA Y DE CONCIENCIA	485.381	324.669
07 DIRECCION GENERAL DEL SERVICIO JURIDICO DEL ESTADO	2.330.875	123.127
TOTAL SECCION	167.509.362	33.791.344
SECCION 14 MINISTERIO DE DEFENSA		
01 MINISTERIO Y SERVICIOS GENERALES	106.513.268	2.890.833
02 CUARTEL GENERAL DEL EMAD	1.866.214	845.111
03 SECRETARIA DE ESTADO DE LA DEFENSA.	1.719.187	113.794
04 SECRETARIA DE ESTADO DE ADMINISTRACION MILITAR	7.869.595	2.374.649
05 DIRECCION GENERAL DE ASUNTOS ECONOMICOS	4.559.030	1.383.875
06 D. G. RELACIONES INFORMATIVAS Y SOCIALES DE LA DEFENSA	141.219	426.634
07 DIRECCION GENERAL DE INFRAESTRUCTURA.	427.777	442.053
08 DIRECCION GENERAL DE ARMAMENTO Y MATERIAL.	5.796.175	1.571.321
09 D. G. DEL CENTRO SUPERIOR DE INFORMACION DE LA DEFENSA		2.255.321
10 MANDO DE PERSONAL DEL EJERCITO DE TIERRA		1.523.203
11 MANDO DEL APOYO LOGISTICO DEL EJERCITO DE TIERRA		44.784.333
12 DIRECCION DE ASUNTOS ECONOMICOS DEL EJERCITO DE TIERRA	163.041.446	16.751.235
15 JEFATURA DE PERSONAL DE LA ARMADA		2.381.142
16 JEFATURA DEL APOYO LOGISTICO DE LA ARMADA	425.000	13.442.198
17 DIRECCION DE ASUNTOS ECONOMICOS DE LA ARMADA	60.322.165	4.470.876
20 MANDO DE PERSONAL DEL EJERCITO DEL AIRE		1.611.342
21 MANDO DEL APOYO LOGISTICO DEL EJERCITO DEL AIRE		12.139.333
22 DIRECCION DE ASUNTOS ECONOMICOS DEL EJERCITO DEL AIRE	62.627.824	9.889.592
TOTAL SECCION	415.308.900	119.296.951
SECCION 15 MINISTERIO DE ECONOMIA Y HACIENDA		
01 MINISTERIO, SUBSECRETARIA Y SERVICIOS GENERALES	1.160.214	115.379
02 SECRETARIA GENERAL TECNICA	692.202	274.498
03 DIRECCION GENERAL DE SERVICIOS	3.327.383	3.500.637
04 DIRECCION GENERAL DEL PATRIMONIO DEL ESTADO	1.432.703	633.302
05 SECRETARIA DE ESTADO DE HACIENDA	2.406.263	95.065
07 D. G. DE COORDINACION CON LAS HACIENDAS TERRITORIALES	683.443	88.764
08 DIRECCION GENERAL DE PRESUPUESTOS	923.989	65.030
09 DIRECCION GENERAL DE COSTES DE PERSONAL Y PENSIONES PUBLICAS	2.148.795	273.138
10 DIRECCION GENERAL DE TRIBUTOS	579.963	70.215
11 DIRECCION GENERAL DE INFORMATICA PRESUPUESTARIA.	936.717	1.244.157
12 INSTITUTO DE ESTUDIOS FISCALES	394.682	307.616
14 TRIBUNAL ECONOMICO ADMINISTRATIVO CENTRAL	2.726.450	343.295
17 INTERVENCION GENERAL DE LA ADMINISTRACION DEL ESTADO	8.912.782	534.914



PRESUPUESTOS GENERALES DEL ESTADO

**ESTADO DE GASTOS SUBSECTOR ESTADO
RESUMEN GENERAL POR SERVICIOS Y CAPITULOS
(Miles de pesetas)**

EJERCICIO PRESUPUESTARIO
1.993

CAPITULO 3	CAPITULO 4	CAPITULO 6	CAPITULO 7	CAPITULO 8	CAPITULO 9	TOTAL
	915.957					915.957
	915.957					915.957
	29.298					4.183.339
	913.457					6.169.238
	531.051					4.762.594
						58.080
						969.939
	1.473.806					16.143.190
	500	230.000		20.000		4.572.013
	500	230.000		20.000		4.572.013
		55.850		3.000		1.465.008
		55.850		3.000		1.465.008
		60.000		1.500		877.500
		60.000		1.500		877.500
1.001.416.984					1.430.425.162	2.431.842.146
435.565						435.565
1.092.850.796					121.895.690	1.092.850.796
71.524.016					117.102.629	193.419.706
143.300.000					16.243.545	260.402.629
					22.000	16.243.545
31.172.639					1.685.689.026	31.194.639
2.340.700.000						4.026.389.026
						324.357.019
						306.159.445
						291.000
						50.000
						2.974.725
						1.747.980
	120.923.795					124.756.242
	544.401					544.401
	121.468.196					760.880.812
	57.000	372.000				3.122.990
	57.000	372.000				3.122.990
	33.000	1.054.684		4.400		8.156.802
	21.000	41.618				2.190.513
	12.776.414	26.000	4.547.000			19.293.826
	15.000	5.429.226				18.988.779
	665.280	657.202				9.393.463
	12.096.463	48.000				14.302.615
	25.607.157	7.256.730	4.547.000	4.400		72.325.998
	5.000	400.000		5.000		4.957.335
		1.000				589.604
	6.967.567	10.778.221	10.000			142.960.661
	699.792	2.407.000	4.000	2.000		68.418.943
		200.000				2.589.691
	409.803	2.000				1.221.853
		50.000				2.504.002
	8.082.162	13.838.221	14.000	7.000		223.242.089
	300.000	598.130	90.000	34.871		110.427.102
		9.755.429	8.700.000			12.466.754
	4.648.925					15.181.906
	1.852.018	1.123.848				13.220.110
	5.011.700	23.252.622		50.000		34.257.227
	37.869					605.722
		237.046				1.106.876
	346.000	4.891.912	300.000			12.905.514
		2.243.000				4.498.321
		47.114.175		230.000		1.753.203
	1.322.859			107.698		91.898.508
		60.168.000				2.488.840
	226.000					181.115.540
		142.546				74.035.198
		53.711.199				65.019.041
	6.970			55.332		1.753.888
	13.752.341	203.237.907	9.090.000	477.901		65.850.532
						72.579.718
						761.164.000
	264.630	26.000	24.931	5.427.046		7.018.200
		20.000				986.700
	1.500	1.706.161				8.535.681
	1.189.981	48.000		82.620.000		85.923.986
	198.838.783	80.000	9.651.411			121.065.522
		13.374				785.581
		13.000				1.002.019
		55.000				2.476.933
		17.250				667.428
		1.440.000				3.620.874
	76.429	208.590				987.217
		44.843				3.114.888
		230.000				9.677.696



PRESUPUESTOS GENERALES DEL ESTADO

ESTADO DE GASTOS SUBSECTOR ESTADO RESUMEN GENERAL POR SERVICIOS Y CAPITULOS (Miles de pesetas)

EJERCICIO PRESUPUESTARIO

1.993

SERVICIOS	CAPITULO 1	CAPITULO 2
20 SECRETARIA DE ESTADO DE ECONOMIA	424.242	27.343
21 SECRETARIA GENERAL DE PLANIFICACION Y PRESUPUESTOS	77.072	25.484
22 DIRECCION GENERAL DE PLANIFICACION	570.333	59.446
23 DIRECCION GENERAL DE INCENTIVOS ECONOMICOS REGIONALES	256.954	38.775
24 DIRECCION GENERAL DE POLITICA ECONOMICA	198.888	20.500
25 DIRECCION GENERAL DE PREVISION Y COYUNTURA	173.855	36.949
26 JUNTA SUPERIOR DE PRECIOS	253.123	44.435
27 SECRETARIA GENERAL DE ECONOMIA INTERNACIONAL Y COMPETENCIA	94.616	27.138
28 DIRECCION GENERAL DEL TESORO Y POLITICA FINANCIERA	1.213.161	246.070
29 DIRECCION GENERAL DE SEGUROS	903.411	255.068
34 DIRECCION GENERAL DE TRANSACCIONES EXTERIORES	286.964	18.958
36 DIRECCION GENERAL DE DEFENSA DE LA COMPETENCIA	242.319	21.354
37 TRIBUNAL DE DEFENSA DE LA COMPETENCIA	141.369	28.084
38 INSPECCION GENERAL DEL MINISTERIO DE ECONOMIA Y HACIENDA	280.755	45.893
TOTAL SECCION	31.436.648	8.441.507
SECCION 16 MINISTERIO DEL INTERIOR		
01 MINISTERIO, SUBSECRETARIA Y SERVICIOS GENERALES		
02 SECRETARIA GENERAL TECNICA	12.051.608	13.201.154
03 DIRECCION GENERAL DE POLITICA INTERIOR	368.112	52.111
04 DIRECCION GENERAL DE PROTECCION CIVIL	304.569	58.825
05 DIRECCION DE LA SEGURIDAD DEL ESTADO	1.118.036	58.825
06 DIRECCION GENERAL DE LA POLICIA	904.487	1.299.943
07 DIRECCION GENERAL DE LA GUARDIA CIVIL	153.394.946	15.624.787
08 SEGUNDA ACTIVIDAD	172.635.041	16.135.909
09 RESERVA ACTIVA	14.971.251	
10 DIRECCION GENERAL DE RELACIONES INFORMATIVAS Y SOCIALES	41.447.893	
TOTAL SECCION	159.794	697.066
TOTAL SECCION	397.355.737	47.600.858
SECCION 17 MINISTERIO DE OBRAS PUBLICAS Y TRANSPORTES		
01 MINISTERIO, SUBSECRETARIA Y SERVICIOS GENERALES		
02 DIRECCION GENERAL DE PROGRAMACION ECONOMICA Y PRESUPUESTARIA		533.470
03 SECRETARIA GENERAL TECNICA		50.546
04 INSTITUTO DE ESTUDIOS DEL TRANSPORTE Y LAS COMUNICACIONES		220.525
05 DIRECCION GENERAL DE RECURSOS HUMANOS	12.641.280	20.753
06 DIRECCION GENERAL DE ADMINISTRACION Y SERVICIOS		850
07 D.G. DE SIST. DE INFORM. Y CONTROL DE GESTION Y PROCEDIMIENTOS		6.126.738
09 DIRECCION GENERAL PARA LA VIVIENDA Y ARQUITECTURA	1.182.977	190.825
12 SECRETARIA DE ESTADO PARA LAS POL. DE AGUA Y MEDIO AMBIENTE		168.663
13 DIRECCION GENERAL DE LA CALIDAD DEL AGUA	126.025	34.250
14 DIRECCION GENERAL DE POLITICA AMBIENTAL	397.248	27.882
15 DIRECCION GENERAL DE COSTAS	2.962.603	86.000
16 DIRECCION GENERAL DEL INSTITUTO DE METEOROLOGIA	4.598.840	113.200
17 DIRECCION GENERAL DE OBRAS HIDRAULICAS	1.658.547	2.154.253
18 DIRECCION GENERAL DEL INSTITUTO GEOGRAFICO NACIONAL	2.907.817	82.600
20 SECRETARIA GRAL. DE PLANIFICACION Y CONCERTACION TERRITORIAL	77.180	122.048
21 D. GRAL. DE PLANIF. INTERMODAL DEL TRANS. EN GRANDES CIUDADES	56.143	3.829
22 D. GRAL. DE PLANIF. INTERREGIONAL DE GRANDES INFRAESTRUCTURAS	58.300	11.000
23 DIRECCION GENERAL DEL INSTITUTO DEL TERRITORIO Y URBANISMO	245.748	10.208
26 SECRETARIA GENERAL DE COMUNICACIONES	1.165.585	22.571
27 DIRECCION GENERAL DE TELECOMUNICACIONES	2.338.907	489.500
30 SECRETARIA GENERAL PARA LOS SERVICIOS DEL TRANSPORTE		328.861
31 DIRECCION GENERAL DEL TRANSPORTE TERRESTRE	518.729	1.700
32 DIRECCION GENERAL DE MARINA MERCANTE	1.791.175	25.799
34 DIRECCION GENERAL DE AVIACION CIVIL	1.616.203	597.682
37 SECRETARIA GRAL. PARA LA INFRAESTRUCTURA DEL TRANS. TERRESTRE		614.142
38 DIRECCION GENERAL DE CARRETERAS		2.550
39 DIREC. GRAL. DE INFRAESTRUCTURA DEL TRANSPORTE FERROVIARIO	13.982.583	448.693
TOTAL SECCION	1.102.700	88.862
TOTAL SECCION	49.428.590	12.578.000
SECCION 18 MINISTERIO DE EDUCACION Y CIENCIA		
01 MINISTERIO, SUBSECRETARIA Y SERVICIOS GENERALES		
02 SECRETARIA GENERAL TECNICA	693.377	111.080
03 DIRECCION GENERAL DE COORDINACION Y DE LA ALTA INSPECCION	641.374	1.153.575
04 DIRECCION GENERAL DE PROGRAMACION E INVERSIONES	360.291	16.765
05 DIRECCION GENERAL DE PERSONAL Y SERVICIOS	228.452	
06 SECRETARIA DE ESTADO DE UNIVERSIDADES E INVESTIGACION	555.202.936	4.818.052
07 DIRECCION GENERAL DE ENSEÑANZA SUPERIOR	379.528	205.008
08 DIRECCION GENERAL DE INVESTIGACION CIENTIFICA Y TECNICA	185.223	71.635
09 SECRETARIA DE ESTADO DE EDUCACION	181.013	845.178
10 DIRECCION GENERAL DE EDUCACION	1.247.999	682.185
11 DIRECCION GENERAL DE CENTROS ESCOLARES	689.772	3.906.382
12 D. G. DE FORMACION PROFESIONAL REGLADA Y PROMOCION EDUCATIVA	443.981	21.367.644
13 COMISION PERMTE DE LA COM. INTERM. DE CIENCIA Y TECNOLOGIA	632.187	11.453.018
TOTAL SECCION	528.517	390.869
TOTAL SECCION	561.414.650	45.021.391
SECCION 19 MINISTERIO DE TRABAJO Y SEGURIDAD SOCIAL		
01 MINISTERIO, SUBSECRETARIA Y SECRETARIAS GENERALES		
02 SECRETARIA GENERAL TECNICA	6.302.308	1.029.206
03 DIRECCION GENERAL DE SERVICIOS	802.401	554.996
04 DIRECCION GENERAL DE PERSONAL	6.183.471	2.877.002
05 DIRECCION GENERAL DE INSPECCION DE TRABAJO Y SEG. SOCIAL	339.422	
06 DIRECCION GENERAL DE INFORMATICA Y ESTADISTICA.	8.183.100	760.560
07 DIRECCION GENERAL DE MIGRACIONES	513.131	567.853
08 DIRECCION GENERAL DE TRABAJO	987.255	90.105
09 DIRECCION GENERAL DE EMPLEO	1.872.811	
11 D. G. DE PLANIFICACION Y ORDENACION ECONOMICA DE LA S. SOCIAL	1.146.206	71.552
14 INTERVENCION GENERAL DE LA SEGURIDAD SOCIAL.	8.887	
TOTAL SECCION	575.744	88.183
TOTAL SECCION	26.914.736	6.039.457
SECCION 20 MINISTERIO DE INDUSTRIA, COMERCIO Y TURISMO		
01 MINISTERIO, SUBSECRETARIA Y SERVICIOS GENERALES		
02 SECRETARIA GENERAL TECNICA	1.492.883	1.276.029
03 SECRETARIA GENERAL DE LA ENERGIA Y RECURSOS MINERALES	464.741	129.057
04 DIRECCION GENERAL DE SERVICIOS	155.282	5.200
05 DIRECCION GENERAL DE LA ENERGIA	996.588	109.500
06 DIRECCION GENERAL DE MINAS Y DE LA CONSTRUCCION	274.873	1.600
12 SECRETARIA GENERAL DE PROMOCION INDUSTRIAL Y TECNOLOGIA	268.268	52.500
13 DIRECCION GENERAL DE ELECTRONICA Y NUEVAS TECNOLOGIAS	148.009	1.600
14 DIRECCION GENERAL DE POLITICA TECNOLÓGICA	185.689	1.600
15 DIRECCION GENERAL DE INDUSTRIA	346.841	1.600
16 SECRETARIA DE ESTADO DE INDUSTRIA	494.869	9.200
17 SECRETARIA DE ESTADO DE COMERCIO	95.846	1.600
	472.398	50.578



PRESUPUESTOS GENERALES DEL ESTADO

**ESTADO DE GASTOS SUBSECTOR ESTADO
RESUMEN GENERAL POR SERVICIOS Y CAPÍTULOS
(Miles de pesetas)**

EJERCICIO PRESUPUESTARIO
1.993

CAPITULO 3	CAPITULO 4	CAPITULO 5	CAPITULO 6	CAPITULO 7	CAPITULO 8	CAPITULO 9	TOTAL
	10.697.905	14.000	6.066.724				17.230.214
		5.000					102.556
		91.453	19.000.000				634.779
		9.422					228.810
		9.000					219.804
		6.052					303.610
		43.300					165.054
97.332		131.000			80.000.000		81.687.563
		50.000			50.706.354		51.914.833
		5.000					310.922
		5.000					268.673
		10.000					179.453
		20.000					346.648
97.332	121.069.228	4.301.445	34.743.066		218.753.400		418.842.626
	12.264.483	1.271.000	194.160		47.000		39.029.405
							420.223
							372.794
	166.409	1.858.900	250.000				3.915.008
	74.250	6.285.000	500.000				8.563.680
50.000	128.227	11.423.000	500.000				181.070.960
	953	15.850.200			10.000	60.000	204.742.103
							14.971.251
		222.900					41.447.893
50.000	12.634.322	36.911.000	944.160		57.000	60.000	1.079.760
							495.613.077
	1.435.579	74.000	1.400.000				3.443.049
		104.000					154.546
	91.950	61.000					373.475
	500	108.000					129.253
		66.000			48.500		12.756.630
		3.373.314					9.500.052
70.649		730.000	84.701.000		7.000.000	1.290.470	100.548.759
		6.135.000					920.825
		100.000					134.250
		12.329.547		225.000			12.708.454
	30.000	5.099.986	1.312.400				6.925.634
		15.250.000					18.325.803
	609.000	2.000.000		65.000			9.427.093
	5.903.186	121.745.501		2.244.000			131.633.834
	60.413	1.700.000		40.000			4.830.278
		85.000		450.000			616.009
		350.000					417.143
		350.000					418.508
		75.000		25.000			368.319
	21.359.560	1.500.000	21.100.000				45.614.645
	299.500	4.500.000					7.467.268
	180.524.770	66.000					180.592.470
	15.000	354.000	3.746.000				4.659.528
	4.751.000	2.020.000	1.500.000				10.659.857
	9.380.000	1.077.000	100.000				12.787.345
		66.000	67.395.000				67.463.550
		397.000.000	5.600.000		3.439.000	28.888	420.499.164
		43.050.000					44.241.562
70.649	224.460.458	619.369.348	189.903.400		10.487.500	1.319.358	1.107.617.303
	12.924.266	2.000	6.544.396				20.275.119
	804.000						2.598.949
				53.732.138			377.056
	101.751.012	816.000			19.000		155.711.602
	2.829.983	14.000		5.280.723			563.685.971
	28.531.222			500.000			34.410.481
	123.674.298			12.693.350			124.431.156
		183.000					13.719.541
	22.711	215.400					2.135.895
	695.013						5.506.567
	389.762						22.201.387
	85.668.274						97.753.479
	1.035.526	10.000	19.012.000				20.976.912
	358.326.067	1.240.400	97.762.607		19.000		1.063.784.115
10.000	705.895.732	1.174.740	11.095.959		11.000	12.869	725.531.814
	142.000	21.140					1.520.537
		478.486					9.060.473
		7.075					339.422
				225.500			8.943.660
	5.541.859			241.000			1.559.470
	41.846.312						6.851.794
	3.400						43.960.123
	561.502.701					131	1.221.289
10.000	1.314.932.004	1.681.441	11.562.459		11.000	13.000	561.511.588
							663.927
							1.361.164.097
	3.061.637	180.000	1.850.000		12.000		7.872.549
		200.000					593.798
	7.167.673	355.000	10.043.000				17.571.155
		40.000					1.461.088
		40.000					316.473
	55.444.950	40.000	4.700.000				60.505.708
	152.853		18.392.000				18.694.462
		60.000	6.905.000				7.152.289
			2.811.000				3.159.441
	1.980.000		56.713.000				59.197.069
	99.000	484.000	4.000.000		8.000.000		12.680.446
		75.000					597.976



PRESUPUESTOS GENERALES DEL ESTADO

 ESTADO DE GASTOS SUBSECTOR ESTADO
 RESUMEN GENERAL POR SERVICIOS Y CAPITULOS
 (Miles de pesetas)

EJERCICIO PRESUPUESTARIO

1.993

SERVICIOS	CAPITULO 1	CAPITULO 2
18 SECRETARIA GENERAL DE COMERCIO	2.657.372	812.707
19 DIRECCION GENERAL DE POLITICA COMERCIAL	4.536.298	2.001.893
20 DIRECCION GENERAL DE COMERCIO EXTERIOR	679.808	170.082
21 DIRECCION GENERAL DE INVERSIONES EXTERIORES	48.078	37.400
22 DIRECCION GENERAL DE COMERCIO INTERIOR	246.544	197.605
23 SECRETARIA GENERAL DE TURISMO	577.850	18.416
TOTAL SECCION	14.142.227	4.878.167
SECCION 21 MINISTERIO DE AGRICULTURA, PESCA Y ALIMENTACION		
01 MINISTERIO, SUBSECRETARIA Y SERVICIOS GENERALES	3.185.912	54.802
02 SECRETARIA GENERAL TECNICA	1.105.916	187.801
03 DIRECCION GENERAL DE SERVICIOS	1.652.224	1.646.001
04 SECRETARIA GENERAL DE ESTRUCTURAS AGRARIAS	148.644	12.808
05 SECRETARIA GENERAL DE PRODUCCIONES Y MERCADOS AGRARIOS	412.695	41.085
06 DIRECCION GENERAL DE PRODUCCIONES Y MERCADOS AGRICOLAS	706.513	110.929
07 DIRECCION GENERAL DE PRODUCCIONES Y MERCADOS GANADEROS	196.874	52.889
08 DIRECCION GENERAL DE SANIDAD DE LA PRODUCCION AGRARIA	951.114	234.461
09 SECRETARIA GENERAL DE PESCA MARITIMA	243.133	184.746
10 DIRECCION GENERAL DE ESTRUCTURAS PESQUERAS	304.757	91.456
11 DIRECCION GENERAL DE RECURSOS PESQUEROS	262.960	208.008
12 DIRECCION GENERAL DE MERCADOS PESQUEROS	399.939	48.389
13 SECRETARIA GENERAL DE ALIMENTACION	449.092	1.700
14 DIRECCION GENERAL DE INDUSTRIAS AGRARIAS Y ALIMENTARIAS	255.852	14.626
15 DIRECCION GENERAL DE POLITICA ALIMENTARIA	578.689	407.388
TOTAL SECCION	10.854.314	3.297.089
SECCION 22 MINISTERIO PARA LAS ADMINISTRACIONES PUBLICAS		
01 MINISTERIO, SUBSECRETARIA Y SERVICIOS GENERALES	2.218.103	967.144
02 SECRETARIA DE ESTADO PARA LA ADMINISTRACION PUBLICA	1.925.764	739.440
03 SECRETARIA DE ESTADO PARA LAS ADMINISTRACIONES TERRITORIALES	769.176	224.088
TOTAL SECCION	4.913.043	1.930.672
SECCION 24 MINISTERIO DE CULTURA		
01 MINISTERIO Y SUBSECRETARIA	2.987.374	662.511
02 SECRETARIA GENERAL TECNICA	890.288	373.061
04 DIRECCION GENERAL DE BELLAS ARTES Y ARCHIVOS	4.213.581	2.229.394
08 DIRECCION GENERAL LIBRO Y BIBLIOTECAS	480.748	782.750
09 DIRECCION GENERAL COOPERACION CULTURAL	233.987	438.575
TOTAL SECCION	8.805.978	4.486.291
SECCION 25 MINISTERIO DE RELACIONES CON LAS CORTES Y SECRETARIA DEL G.		
01 PRESIDENTE DEL GOBIERNO	2.814.117	1.098.364
02 MINISTERIO, SUBSECRETARIA Y SERVICIOS GENERALES	2.222.409	4.772.196
TOTAL SECCION	5.036.526	5.870.560
SECCION 26 MINISTERIO DE SANIDAD Y CONSUMO		
01 MINISTERIO Y SUBSECRETARIA	2.208.461	278.256
02 SECRETARIA GENERAL TECNICA	283.826	148.019
03 DIRECCION GENERAL DE SERVICIOS E INFORMATICA	1.484.008	1.041.071
04 D.G. DE ALTA INSPECCION Y RELACIONES INSTITUCIONALES	152.808	11.549
05 DIRECCION GENERAL DE RELACIONES EXTERNAS Y COMUNICACION	119.136	234.430
06 SECRETARIA GENERAL DE SALUD	170.794	163.074
07 DIRECCION GENERAL DE SALUD PUBLICA	1.521.269	1.156.363
08 DIRECCION GENERAL DE ORDENACION PROFESIONAL	176.956	58.971
09 DIRECCION GENERAL DE ORDENACION DE LA INVESTIGACION Y FORMACION	408.139	5.176
10 DELEGACION DEL GOBIERNO PARA EL PLAN NACIONAL SOBRE DROGAS	169.098	405.438
11 SECRETARIA GENERAL DE PLANIFICACION	32.288	154.856
12 D. G. DE ASEGURAMIENTO Y PLANIFICACION SANITARIA	88.319	106.000
13 DIRECCION GENERAL DE PROGRAMACION ECONOMICA	165.088	7.725
16 DIRECCION GENERAL DE FARMACIA Y PRODUCTOS SANITARIOS	662.461	820.843
TOTAL SECCION	7.642.651	4.591.771
SECCION 27 MINISTERIO DE ASUNTOS SOCIALES		
01 MINISTERIO, SUBSECRETARIA Y SERVICIOS GENERALES	771.950	420.500
02 DIRECCION GENERAL TECNICA Y DE SERVICIOS	753.487	924.769
03 DIRECCION GENERAL DE ACCION SOCIAL	465.242	60.000
04 DIRECCION GENERAL DE PROTECCION JURIDICA DEL MENOR	854.785	223.198
TOTAL SECCION	2.845.464	1.628.467
SECCION 28 MINISTERIO DEL PORTAVOZ DEL GOBIERNO		
01 MINISTERIO, SUBSECRETARIA Y SERVICIOS GENERALES	1.332.969	563.800
TOTAL SECCION	1.332.969	563.800
SECCION 31 GASTOS DE DIVERSOS MINISTERIOS		
01 DIRECCION GENERAL DE SERVICIOS DE ECONOMIA Y HACIENDA		2.480.822
02 D.G. PRESUPUESTOS, GASTOS DE LOS DEPARTAMENTOS MINISTERIALES	127.888.481	-67.768.000
03 DIRECCION GENERAL DEL PATRIMONIO DEL ESTADO		
04 SUBSECRETARIA DE ECONOMIA Y HACIENDA		
08 DIRECCION GENERAL DEL TESORO Y POLITICA FINANCIERA		
09 SECRETARIA DE ESTADO DE ECONOMIA		
TOTAL SECCION	127.888.481	-65.287.178
SECCION 32 ENTES TERRITORIALES		
02 D.G. COORDINACION CON LAS HACIENDAS TERRITORIALES. CATALUÑA		
03 D.G. COORDINACION CON LAS HACIENDAS TERRITORIALES. GALICIA		
04 D.G. COORDINACION CON LAS HACIENDAS TERRITORIALES. ANDALUCIA		
05 D.G. COORD. HACIENDAS TERRITORIALES. PRINCIPADO DE ASTURIAS		
06 D.G. COORDINACION CON LAS HACIENDAS TERRITORIALES. CANTABRIA		
07 D.G. COORDINACION CON LAS HACIENDAS TERRITORIALES. LA RIOJA		
08 D.G. COORDINACION CON LAS HACIENDAS TERRITORIALES. MURCIA		
09 D.G. COORD. HACIENDAS TERRITORIALES. COMUNIDAD VALENCIANA		
10 D.G. COORDINACION CON LAS HACIENDAS TERRITORIALES. ARAGON		
11 D.G. COORD. HACIENDAS TERRITORIALES. CASTILLA-LA MANCHA		
12 D.G. COORDINACION CON LAS HACIENDAS TERRITORIALES. CANARIAS		
14 D.G. COORDINACION HACIENDAS TERRITORIALES. EXTREMADURA		
15 D.G. COORDINACION CON LAS HACIENDAS TERRITORIALES. BALEARES		
16 D.G. COORDINACION CON LAS HACIENDAS TERRITORIALES. MADRID		
17 D.G. COORDINACION HACIENDAS TERRITORIALES. CASTILLA-LEON		
18 D.G. COORDINACION CON LAS HACIENDAS TERRITORIALES. VARIAS		
23 D.G. COORDINACION MM.AA. TERRIT. TRANSFERENCIAS A C. LOCALES		
TOTAL SECCION		



PRESUPUESTOS GENERALES DEL ESTADO

ESTADO DE GASTOS SUBSECTOR ESTADO
RESUMEN GENERAL POR SERVICIOS Y CAPITULOS
(Miles de pesetas)

EJERCICIO PRESUPUESTARIO

1.993

CAPITULO 3	CAPITULO 4	CAPITULO 8	CAPITULO 7	CAPITULO 8	CAPITULO 9	TOTAL
		75.000				3.545.079
	2.368.743	400.000	27.350.000	15.000		36.671.934
	424.235	70.000				1.344.125
						85.478
	795		176.000			620.944
	2.304.418		10.810.000			13.710.684
	73.004.304	1.979.000	143.750.000	8.027.000		245.700.698
	27.442.394	175.000	5.325.600	11.000		36.194.708
	25.000	486.400	490.000			2.295.117
		275.000				3.573.225
	3.641.751		62.136.600			65.939.803
	3.533.592		305.000			4.292.372
	5.200		6.912.000			8.063.142
		328.500	9.176.000			9.585.163
		1.919.300	8.145.000			11.249.875
	1.864.787	131.300	1.759.100			4.183.066
	17.820	77.100	16.350.000			16.841.133
		815.600				1.286.568
	48.208					496.536
						450.792
		4.500	8.897.500			9.172.478
	285.120	1.457.900	200.000			2.929.097
	36.863.872	5.830.000	119.696.800	11.000		176.553.075
253.000	1.141.194	215.000	264.505	8.000	187.000	5.253.946
	70.068	473.000				3.208.272
	85.800	33.000	25.700.286			26.812.350
253.000	1.297.062	721.000	25.964.791	8.000	187.000	35.274.568
	21.529.825	90.000	8.030.081	4.000		33.303.791
		244.000				1.507.349
	53.088	6.565.204	667.400			13.728.667
	1.102.264	1.861.325	364.358			4.591.445
	990.810	140.000	952.000			2.755.372
	23.675.987	8.900.529	10.013.839	4.000		55.886.624
	22.000	1.350.000				5.284.481
	7.054.047	783.700	1.928.275	5.400		16.766.027
	7.076.047	2.133.700	1.928.275	5.400		22.050.508
	1.847.762		44.783	140.297.660		144.676.922
	222.000					653.845
		1.121.752				3.646.831
						164.357
						353.566
	1.689.850					2.023.718
	331.835	146.507				3.155.974
	1.573.888					1.809.815
	9.970.071		358.299			10.741.685
	4.012.000					4.586.536
	1.810.035.173		39.697.334			1.849.919.651
						194.319
		40.000				172.813
	1.829.682.579	1.308.259	40.100.416	140.297.660		2.023.623.336
	21.591.500		7.585.000			30.368.950
		251.398		8.000		1.937.654
	10.217.100		64.500			10.806.842
	2.488.800	80.000				3.646.783
	34.297.400	331.398	7.649.500	8.000		46.760.229
	7.128	74.000		4.000		1.981.897
	7.128	74.000		4.000		1.981.897
	11.700.810	5.969.568		100		2.480.822
	5.797.440	10.775.352	8.201.000			77.790.959
	8.383.767		469.864			24.773.792
	9.225.810			106.000		8.853.631
	4.168.395					9.331.810
	39.276.222	16.744.920	8.670.864	106.100		4.168.395
						127.399.409
	354.657.240		4.000.000			358.657.240
	211.385.700		2.065.000			213.450.700
	484.733.600					484.733.600
	14.370.800					14.370.800
	8.295.000					8.295.000
	6.485.700					6.485.700
	11.201.700					11.201.700
	195.247.100					195.247.100
	21.957.500		950.000			22.907.500
	49.419.400					49.419.400
	112.260.700		286.000			112.546.700
	36.839.300					36.839.300
	8.114.900					8.114.900
	57.653.500		6.000.000			63.653.500
	69.469.400					69.469.400
	132.355.329					132.355.329
499.330	1.049.160.919		13.301.000		1.611.304	1.051.271.553
499.330	2.823.607.788				1.611.304	2.839.019.422



PRESUPUESTOS GENERALES DEL ESTADO

ESTADO DE GASTOS SUBSECTOR ESTADO
RESUMEN GENERAL POR SERVICIOS Y CAPITULOS
(Miles de pesetas)

EJERCICIO PRESUPUESTARIO

1.993

SERVICIOS	CAPITULO 1	CAPITULO 2
SECCION 33 FONDO DE COMPENSACION INTERTERRITORIAL 03 D.G. DE COORDINACION CON LAS HDAS. TERRIT. GALICIA 04 D.G. DE COORDINACION CON LAS HDAS. TERRIT. ANDALUCIA 05 D.G. DE COORD. CON LAS HDAS. TERRIT. PRINCIPADO DE ASTURIAS 06 D.G. DE COORDINACION CON LAS HDAS. TERRIT. CANTABRIA 08 D.G. DE COORD. CON LAS HDAS. TERRIT. REGION DE MURCIA 09 D.G. DE COORDINACION CON LAS HDAS. TERRIT. VALENCIA 11 D.G. DE COORD. CON LAS HDAS. TERRIT. CASTILLA-LA MANCHA 12 D.G. DE COORDINACION CON LAS HDAS. TERRIT. CANARIAS 14 D.G. DE COORDINACION CON LAS HDAS. TERRIT. EXTREMADURA 17 D.G. DE COORDINACION CON LAS HDAS. TERRIT. CASTILLA-LEON TOTAL SECCION		
SECCION 34 RELACIONES FINANCIERAS CON LAS COMUNIDADES EUROPEAS. 01 D.G. PRESUPUESTOS. RELACIONES FINANCIERAS CON LAS CC.EE. TOTAL SECCION		
TOTAL PRESUPUESTO GASTOS SUBSECTOR ESTADO	2.509.840.244	255.949.551



PRESUPUESTOS GENERALES DEL ESTADO

ESTADO DE GASTOS SUBSECTOR ESTADO
RESUMEN GENERAL POR SERVICIOS Y CAPÍTULO
 (Miles de pesetas)

EJERCICIO PRESUPUESTARIO

1.993

CAPITULO 3	CAPITULO 4	CAPITULO 6	CAPITULO 7	CAPITULO 8	CAPITULO 9	TOTAL
			23.505.200			23.505.200
			50.810.000			50.810.000
			3.824.100			3.824.100
			1.291.000			1.291.000
			3.518.700			3.518.700
			6.575.000			6.575.000
			11.121.900			11.121.900
			5.099.700			5.099.700
			11.602.500			11.602.500
			11.496.800			11.496.800
			128.844.900			128.844.900
	781.467.000		17.013.000			798.480.000
	781.467.000		17.013.000			798.480.000
2.341.680.311	7.853.034.587	926.577.148	865.500.077	378.312.861	1.688.879.688	16.819.774.467



**RESUMEN GENERAL POR ARTICULOS Y GRANDES CENTROS GESTORES
DEL PRESUPUESTO DE GASTOS**

AMBITO: SUBSECTOR ESTADO



PRESUPUESTO DE GASTOS : SUBSECTOR ESTADO

RESUMEN GENERAL POR ARTICULOS Y SECCIONES

EJERCICIO PRESUPUESTARIO

1993

CAPITULOS Y ARTICULOS	SECCION 01	SECCION 02
10 ALTOS CARGOS		3.691.394
11 PERSONAL EVENTUAL		258.295
12 FUNCIONARIOS		3.616.803
13 LABORALES		364.334
14 OTRO PERSONAL		53.831
15 INCENTIVOS AL RENDIMIENTO		
16 CUOTAS, PRESTACIONES Y GASTOS SOCIALES A CARGO DEL EMPLEADOR		1.054.579
1 GASTOS DE PERSONAL		9.039.236
20 ARRENDAMIENTOS		123.004
21 REPARACIONES, MANTENIMIENTO Y CONSERVACION		527.012
22 MATERIAL, SUMINISTROS Y OTROS		3.027.009
23 INDEMNIZACIONES POR RAZON DEL SERVICIO		1.953.123
27 GASTOS DE ALIMENTACION		
2 GASTOS CORRIENTES EN BIENES Y SERVICIOS		5.630.148
30 DE DEUDA PUBLICA INTERIOR		
31 DE PRESTAMOS DEL INTERIOR		
32 DE DEUDA PUBLICA EXTERIOR		
33 DE PRESTAMOS DEL EXTERIOR		
34 DE DEPOSITOS, FIANZAS Y OTROS		
3 GASTOS FINANCIEROS		
44 A EMPRESAS PUBLICAS Y OTROS ENTES PUBLICOS		
45 A COMUNIDADES AUTONOMAS		
46 A CORPORACIONES LOCALES		
47 A EMPRESAS PRIVADAS		
48 A FAMILIAS E INSTITUCIONES SIN FINES DE LUCRO		
49 AL EXTERIOR	915.957	1.473.806
4 TRANSFERENCIAS CORRIENTES	915.957	1.473.806
60 INV. NUEVA EN INFRAESTR. Y BIENES DESTINADOS AL USO GENERAL		
61 INV. DE REPOSICION EN INFRAESTR. Y BIENES DEST. AL USO GENERAL		
62 INV. NUEVA ASOCIADA AL FUNCIONAMIENTO OPERATIVO DE LOS SERV.		
63 INV. DE REPOSICION ASOCIADA AL FUNC. OPERATIVO DE LOS SERV.		
64 GASTOS DE INVERSIONES DE CARACTER INMATERIAL		
65 INVERSIONES MILITARES EN INFRAESTRUCTURA Y OTROS BIENES		
66 INV. MILITARES ASOCIADAS AL FUNCIONAMIENTO DE LOS SERVICIOS		
67 GASTOS MILITARES DE INVERSIONES DE CARACTER INMATERIAL		
68 INVERSIONES MILITARES ASOCIADAS AL MANTENIMIENTO DE LAS FAS		
6 INVERSIONES REALES		
74 A EMPRESAS PUBLICAS Y OTROS ENTES PUBLICOS		
75 A COMUNIDADES AUTONOMAS		
76 A CORPORACIONES LOCALES		
77 A EMPRESAS PRIVADAS		
78 A FAMILIAS E INSTITUCIONES SIN FINES DE LUCRO		
79 AL EXTERIOR		
7 TRANSFERENCIAS DE CAPITAL		
82 CONCESION DE PRESTAMOS AL SECTOR PUBLICO		
83 CONCESION DE PRESTAMOS FUERA DEL SECTOR PUBLICO		
84 CONSTITUCION DE DEPOSITOS Y FIANZAS		
85 ADQUISICION DE ACCIONES DENTRO DEL SECTOR PUBLICO		
86 ADQUISICION DE ACCIONES FUERA DEL SECTOR PUBLICO		
8 ACTIVOS FINANCIEROS		
TOTAL CAPITULOS 1-8	915.957	16.143.190
90 AMORTIZACION DE DEUDA PUBLICA INTERIOR		
91 AMORTIZACION DE PRESTAMOS DEL INTERIOR		
92 AMORTIZACION DE DEUDA PUBLICA EXTERIOR		
93 AMORTIZACION DE PRESTAMOS DEL EXTERIOR		
94 DEVOLUCION DE DEPOSITOS Y FIANZAS		
9 PASIVOS FINANCIEROS		
TOTAL PROGRAMAS	915.957	16.143.190
41 A ORGANISMOS AUTONOMOS ADMINISTRATIVOS		
42 A LA SEGURIDAD SOCIAL		
43 A ORGANISMOS AUTONOMOS COMERCIALES, INDUSTRIALES O FINANCIEROS		
44 A EMPRESAS PUBLICAS Y OTROS ENTES PUBLICOS		
4 TRANSFERENCIAS CORRIENTES		
71 A ORGANISMOS AUTONOMOS ADMINISTRATIVOS		
72 A LA SEGURIDAD SOCIAL		
73 A ORGANISMOS AUTONOMOS COMERCIALES, INDUSTRIALES O FINANCIEROS		
74 A EMPRESAS PUBLICAS Y OTROS ENTES PUBLICOS		
7 TRANSFERENCIAS DE CAPITAL		
TOTAL TRANSFERENCIAS ENTRE SUBSECTORES		

SECCION 03	SECCION 04	SECCION 05	SECCION 06	SECCION 07	SECCION 08
184.661	212.655	94.584			257.684
88.764	42.271	12.057			110.033
2.693.465	663.471	403.002			772.180
305.584	68.217	105.813			70.448
4.500					
169.608	18.900	39.304			34.621
298.631	53.353	37.843		639.412.616	50.824
3.745.213	1.058.867	692.603		639.412.616	1.295.790
110.000	17.400				34.000
74.000	100.161	18.362			55.000
313.300	206.201	82.138			1.229.200
79.000	23.529	22.897			80.000
576.300	347.291	123.397			1.398.200
			2.145.839.891		
			36.455.315		
			135.103.277		
			23.300.517		
			1.000		
			2.340.700.000		
				121.468.196	57.000
500				121.468.196	57.000
500					
200.000					
30.000	55.850	60.000			372.000
230.000	55.850	60.000			372.000
20.000	3.000	1.500			
20.000	3.000	1.500			
4.572.013	1.465.008	877.500	2.340.700.000	760.880.812	3.122.990
			1.524.369.210		
			43.805.279		
			103.291.665		
			14.222.872		
			1.685.689.026		
4.572.013	1.465.008	877.500	4.026.389.026	760.880.812	3.122.990



PRESUPUESTO DE GASTOS : SUBSECTOR ESTADO
RESUMEN GENERAL POR ARTICULOS Y SECCIONES

EJERCICIO PRESUPUESTARIO

1993

CAPITULOS Y ARTICULOS	SECCION 01	SECCION 02
TOTAL	915.957	16.143.190

SECCION 03	SECCION 04	SECCION 05	SECCION 06	SECCION 07	SECCION 08
4.572.013	1.485.008	877.500	4.026.389.026	760.880.812	3.122.990



PRESUPUESTO DE GASTOS : SUBSECTOR ESTADO

RESUMEN GENERAL POR ARTICULOS Y SECCIONES

EJERCICIO PRESUPUESTARIO

1993

CAPITULOS Y ARTICULOS	SECCION 12	SECCION 13
10 ALTOS CARGOS	178.278	1.033.175
11 PERSONAL EVENTUAL	34.808	71.364
12 FUNCIONARIOS-	12.589.231	149.907.192
13 LABORALES	1.003.347	8.163.206
14 OTRO PERSONAL	5.970.667	1.360.766
15 INCENTIVOS AL RENDIMIENTO	352.554	1.674.603
16 CUOTAS, PRESTACIONES Y GASTOS SOCIALES A CARGO DEL EMPLEADOR	1.636.758	5.299.056
1 GASTOS DE PERSONAL	21.765.643	167.509.382
20 ARRENDAMIENTOS	2.658.768	2.967.074
21 REPARACIONES, MANTENIMIENTO Y CONSERVACION	1.268.132	2.900.829
22 MATERIAL, SUMINISTROS Y OTROS	7.490.744	26.584.255
23 INDEMNIZACIONES POR RAZON DEL SERVICIO	1.727.424	1.339.186
27 GASTOS DE ALIMENTACION		
2 GASTOS CORRIENTES EN BIENES Y SERVICIOS	13.145.068	33.791.344
30 DE DEUDA PUBLICA INTERIOR		
31 DE PRESTAMOS DEL INTERIOR		
32 DE DEUDA PUBLICA EXTERIOR		
33 DE PRESTAMOS DEL EXTERIOR		
34 DE DEPOSITOS, FIANZAS Y OTROS		
3 GASTOS FINANCIEROS		
44 A EMPRESAS PUBLICAS Y OTROS ENTES PUBLICOS		20.733
45 A COMUNIDADES AUTONOMAS		126.720
46 A CORPORACIONES LOCALES		669.474
47 A EMPRESAS PRIVADAS		
48 A FAMILIAS E INSTITUCIONES SIN FINES DE LUCRO	818.700	6.333.400
49 AL EXTERIOR	13.286.493	5.000
4 TRANSFERENCIAS CORRIENTES	14.105.193	7.155.327
60 INV. NUEVA EN INFRAESTR. Y BIENES DESTINADOS AL USO GENERAL		
61 INV. DE REPOSICION EN INFRAESTR. Y BIENES DEST. AL USO GENERAL		
62 INV. NUEVA ASOCIADA AL FUNCIONAMIENTO OPERATIVO DE LOS SERV.	675.000	7.202.000
63 INV. DE REPOSICION ASOCIADA AL FUNC. OPERATIVO DE LOS SERV.	6.581.730	6.636.221
64 GASTOS DE INVERSIONES DE CARACTER INMATERIAL		
65 INVERSIONES MILITARES EN INFRAESTRUCTURA Y OTROS BIENES		
66 INV. MILITARES ASOCIADAS AL FUNCIONAMIENTO DE LOS SERVICIOS		
67 GASTOS MILITARES DE INVERSIONES DE CARACTER INMATERIAL		
68 INVERSIONES MILITARES ASOCIADAS AL MANTENIMIENTO DE LAS FAS		
6 INVERSIONES REALES	7.256.730	13.838.221
74 A EMPRESAS PUBLICAS Y OTROS ENTES PUBLICOS		
75 A COMUNIDADES AUTONOMAS		
76 A CORPORACIONES LOCALES		
77 A EMPRESAS PRIVADAS		
78 A FAMILIAS E INSTITUCIONES SIN FINES DE LUCRO		
79 AL EXTERIOR		
7 TRANSFERENCIAS DE CAPITAL		
82 CONCESION DE PRESTAMOS AL SECTOR PUBLICO		
83 CONCESION DE PRESTAMOS FUERA DEL SECTOR PUBLICO	4.400	7.000
84 CONSTITUCION DE DEPOSITOS Y FIANZAS		
85 ADQUISICION DE ACCIONES DENTRO DEL SECTOR PUBLICO		
86 ADQUISICION DE ACCIONES FUERA DEL SECTOR PUBLICO		
8 ACTIVOS FINANCIEROS	4.400	7.000
TOTAL CAPITULOS 1-8	56.277.034	222.301.254
90 AMORTIZACION DE DEUDA PUBLICA INTERIOR		
91 AMORTIZACION DE PRESTAMOS DEL INTERIOR		
92 AMORTIZACION DE DEUDA PUBLICA EXTERIOR		
93 AMORTIZACION DE PRESTAMOS DEL EXTERIOR		
94 DEVOLUCION DE DEPOSITOS Y FIANZAS		
9 PASIVOS FINANCIEROS		
TOTAL PROGRAMAS	56.277.034	222.301.254
41 A ORGANISMOS AUTONOMOS ADMINISTRATIVOS	8.942.659	552.893
42 A LA SEGURIDAD SOCIAL		99.000
43 A ORGANISMOS AUTONOMOS COMERCIALES, INDUSTRIALES O FINANCIEROS		274.942
44 A EMPRESAS PUBLICAS Y OTROS ENTES PUBLICOS	2.559.305	
4 TRANSFERENCIAS CORRIENTES	11.501.964	926.835
71 A ORGANISMOS AUTONOMOS ADMINISTRATIVOS	3.611.000	10.000
72 A LA SEGURIDAD SOCIAL		
73 A ORGANISMOS AUTONOMOS COMERCIALES, INDUSTRIALES O FINANCIEROS		4.000
74 A EMPRESAS PUBLICAS Y OTROS ENTES PUBLICOS	936.000	
7 TRANSFERENCIAS DE CAPITAL	4.547.000	14.000
TOTAL TRANSFERENCIAS ENTRE SUBSECTORES	16.048.964	940.835

SECCION 14	SECCION 15	SECCION 16	SECCION 17	SECCION 18	SECCION 19
180.668	305.722	564.763	233.970	141.040	117.914
76.106	34.176	432.805	96.770	116.204	68.446
320.184.034	22.159.539	375.028.678	23.473.118	487.898.334	17.661.180
64.272.657	3.679.833	4.667.502	13.445.432	22.274.958	4.198.656
4.165.940		1.627.297	2.866.478	5.247.951	5.048
4.627.455	2.914.704	11.384.454	2.567.018	896.878	1.221.070
21.802.040	2.342.674	3.650.238	6.745.804	44.839.285	3.642.422
415.308.900	31.436.648	397.355.737	49.428.590	561.414.650	26.914.736
1.782.119	2.069.193	853.651	691.103	398.911	1.036.296
13.513.099	1.347.772	4.509.552	1.568.173	742.581	694.602
63.845.788	4.451.137	32.088.127	7.381.763	40.549.866	3.141.840
15.813.585	573.405	10.149.528	2.936.961	3.330.033	1.166.719
24.342.360					
119.296.951	8.441.507	47.600.858	12.578.000	45.021.391	6.039.457
		50.000	70.649		10.000
	97.332				
	97.332	50.000	70.649		10.000
	1.189.981		183.742.770	122.514.949	
		90.179		758.529	50.000
		24.750	1.203.900	1.191.129	99.000
3.287.567	77.929	12.349.047	9.741.066	188.553.968	163.253.158
983.178		131.670	1.076.050	1.133.051	3.808.160
4.270.745	1.267.910	12.595.646	195.763.786	314.151.626	167.210.318
			367.659.256		
			226.450.192		
2.086.810		6.596.351	9.495.400	25.000	53.750
210.000	3.928.805	30.314.649	8.943.614	1.208.400	1.470.691
	372.640		6.820.886	7.000	157.000
100.375.496					
51.466.759					
24.376.912					
24.721.930					
203.237.907	4.301.445	36.911.000	619.369.348	1.240.400	1.681.441
			70.795.000	11.584.964	
		500.000	27.059.000		
		225.000	4.004.900	111.020	
	19.000.000		4.496.000		
		25.000	57.799.500	32.067.350	2.195.000
			965.000		225.500
	19.000.000	750.000	165.119.400	43.763.334	2.420.500
	130.706.354		4.902.000		
477.901	5.427.046	57.000	5.585.500	19.000	11.000
	61.600.000				
	21.020.000				
477.901	218.753.400	57.000	10.487.500	19.000	11.000
742.592.404	283.298.242	495.320.241	1.052.817.273	965.610.401	204.287.452
			90.470		
		60.000	28.888		13.000
		60.000	1.200.000		13.000
742.592.404	283.298.242	495.380.241	1.054.136.631	965.610.401	204.300.452
818.671	26.833.826			16.423.419	676.315.458
					470.872.376
8.662.925		38.676	28.696.672	27.751.022	
	92.967.492				533.852
9.481.596	119.801.318	38.676	28.696.672	44.174.441	1.147.721.686
390.000	13.838.123			49.091.570	9.141.959
8.700.000		194.160	24.784.000	4.907.703	
	1.904.943				
9.090.000	15.743.066	194.160	24.784.000	53.999.273	9.141.959
18.571.596	135.544.384	232.836	53.480.672	98.173.714	1.156.663.645

**PRESUPUESTO DE GASTOS : SUBSECTOR ESTADO****RESUMEN GENERAL POR ARTICULOS Y SECCIONES**

EJERCICIO PRESUPUESTARIO

1 9 9 3

CAPITULOS Y ARTICULOS	SECCION 12	SECCION 13
TOTAL	72.325.998	223.242.089

SECCION 14	SECCION 15	SECCION 16	SECCION 17	SECCION 18	SECCION 19
761.164.000	418.842.828	495.613.077	1.107.617.303	1.063.784.115	1.361.164.097



PRESUPUESTO DE GASTOS : SUBSECTOR ESTADO

RESUMEN GENERAL POR ARTICULOS Y SECCIONES

EJERCICIO PRESUPUESTARIO

1993

CAPITULOS Y ARTICULOS	SECCION 20	SECCION 21
10 ALTOS CARGOS	173.269	127.360
11 PERSONAL EVENTUAL	86.233	62.874
12 FUNCIONARIOS	9.381.791	7.282.566
13 LABORALES	2.912.573	1.990.147
14 OTRO PERSONAL		
15 INCENTIVOS AL RENDIMIENTO	543.671	427.464
16 CUOTAS, PRESTACIONES Y GASTOS SOCIALES A CARGO DEL EMPLEADOR	1.044.690	963.903
1 GASTOS DE PERSONAL	14.142.227	10.854.314
20 ARRENDAMIENTOS	983.169	284.383
21 REPARACIONES, MANTENIMIENTO Y CONSERVACION	407.363	255.833
22 MATERIAL, SUMINISTROS Y OTROS	2.506.424	2.104.966
23 INDEMNIZACIONES POR RAZON DEL SERVICIO	981.211	651.907
27 GASTOS DE ALIMENTACION		
2 GASTOS CORRIENTES EN BIENES Y SERVICIOS	4.878.167	3.297.089
30 DE DEUDA PUBLICA INTERIOR		
31 DE PRESTAMOS DEL INTERIOR		
32 DE DEUDA PUBLICA EXTERIOR		
33 DE PRESTAMOS DEL EXTERIOR		
34 DE DEPOSITOS, FIANZAS Y OTROS		
3 GASTOS FINANCIEROS		
44 A EMPRESAS PUBLICAS Y OTROS ENTES PUBLICOS	57.406.932	831.600
45 A COMUNIDADES AUTONOMAS	168.300	
46 A CORPORACIONES LOCALES		
47 A EMPRESAS PRIVADAS	4.870.000	285.120
48 A FAMILIAS E INSTITUCIONES SIN FINES DE LUCRO	427.351	88.798
49 AL EXTERIOR	89.583	30.200
4 TRANSFERENCIAS CORRIENTES	62.962.166	1.235.718
60 INV. NUEVA EN INFRAESTR. Y BIENES DESTINADOS AL USO GENERAL		25.000
61 INV. DE REPOSICION EN INFRAESTR. Y BIENES DEST. AL USO GENERAL		
62 INV. NUEVA ASOCIADA AL FUNCIONAMIENTO OPERATIVO DE LOS SERV.	100.000	1.493.900
63 INV. DE REPOSICION ASOCIADA AL FUNC. OPERATIVO DE LOS SERV.	1.035.000	516.150
64 GASTOS DE INVERSIONES DE CARACTER INMATERIAL	844.000	3.794.950
65 INVERSIONES MILITARES EN INFRAESTRUCTURA Y OTROS BIENES		
66 INV. MILITARES ASOCIADAS AL FUNCIONAMIENTO DE LOS SERVICIOS		
67 GASTOS MILITARES DE INVERSIONES DE CARACTER INMATERIAL		
68 INVERSIONES MILITARES ASOCIADAS AL MANTENIMIENTO DE LAS FAS		
6 INVERSIONES REALES	1.979.000	5.830.000
74 A EMPRESAS PUBLICAS Y OTROS ENTES PUBLICOS	20.930.000	
75 A COMUNIDADES AUTONOMAS	146.000	1.027.000
76 A CORPORACIONES LOCALES		
77 A EMPRESAS PRIVADAS	76.972.000	49.098.500
78 A FAMILIAS E INSTITUCIONES SIN FINES DE LUCRO	2.745.000	45.000
79 AL EXTERIOR	350.000	
7 TRANSFERENCIAS DE CAPITAL	101.143.000	50.170.500
82 CONCESION DE PRESTAMOS AL SECTOR PUBLICO	8.000.000	
83 CONCESION DE PRESTAMOS FUERA DEL SECTOR PUBLICO	12.000	11.000
84 CONSTITUCION DE DEPOSITOS Y FIANZAS	15.000	
85 ADQUISICION DE ACCIONES DENTRO DEL SECTOR PUBLICO		
86 ADQUISICION DE ACCIONES FUERA DEL SECTOR PUBLICO		
8 ACTIVOS FINANCIEROS	8.027.000	11.000
TOTAL CAPITULOS 1-8	193.131.560	71.398.621
90 AMORTIZACION DE DEUDA PUBLICA INTERIOR		
91 AMORTIZACION DE PRESTAMOS DEL INTERIOR		
92 AMORTIZACION DE DEUDA PUBLICA EXTERIOR		
93 AMORTIZACION DE PRESTAMOS DEL EXTERIOR		
94 DEVOLUCION DE DEPOSITOS Y FIANZAS		
9 PASIVOS FINANCIEROS		
TOTAL PROGRAMAS	193.131.560	71.398.621
41 A ORGANISMOS AUTONOMOS ADMINISTRATIVOS	152.853	11.658.175
42 A LA SEGURIDAD SOCIAL		
43 A ORGANISMOS AUTONOMOS COMERCIALES, INDUSTRIALES O FINANCIEROS	9.358.145	23.969.979
44 A EMPRESAS PUBLICAS Y OTROS ENTES PUBLICOS	531.140	
4 TRANSFERENCIAS CORRIENTES	10.042.138	35.628.154
71 A ORGANISMOS AUTONOMOS ADMINISTRATIVOS	1.342.000	44.332.000
72 A LA SEGURIDAD SOCIAL		
73 A ORGANISMOS AUTONOMOS COMERCIALES, INDUSTRIALES O FINANCIEROS	14.265.000	25.194.300
74 A EMPRESAS PUBLICAS Y OTROS ENTES PUBLICOS	27.000.000	
7 TRANSFERENCIAS DE CAPITAL	42.607.000	69.526.300
TOTAL TRANSFERENCIAS ENTRE SUBSECTORES	52.649.138	105.154.454

SECCION 22	SECCION 24	SECCION 25	SECCION 26	SECCION 27	SECCION 28
113.248	59.832	229.298	126.111	45.936	45.936
532.466	74.558	572.453	82.492	66.809	87.163
3.126.055	3.074.272	2.516.068	4.745.575	1.378.729	497.137
395.074	3.838.862	747.434	1.370.804	791.237	484.233
314.206	157.667	483.080	387.694	138.140	33.936
431.994	1.600.787	488.193	929.975	424.613	184.564
4.913.043	8.805.978	5.036.526	7.642.651	2.845.464	1.332.969
285.910	158.721	254.794	75.674	302.418	87.810
341.471	317.306	273.822	202.525	95.667	52.000
1.179.439	3.867.878	5.188.893	4.021.737	1.170.913	391.990
123.852	142.386	153.051	291.835	59.469	32.000
1.930.672	4.486.291	5.870.560	4.591.771	1.628.467	563.800
251.000					
2.000					
253.000					
	64.000		912.436	22.100	
55.900	22.834		5.281.571	12.442.848	
	352.000		12.000		
49.700	1.559.114	43.100	1.580.679	10.220.800	7.128
50.268	148.214		180.242	59.000	
155.868	2.146.162	43.100	7.966.928	22.744.748	7.128
75.000	4.860.424	250.000		278.000	65.000
644.000	3.981.020	1.883.700	1.308.259	53.398	9.000
2.000	59.085				
721.000	8.900.529	2.133.700	1.308.259	331.398	74.000
				3.510.000	
25.700.286	1.039.000				
	364.358				
	550.100			64.500	
	30.300				
25.700.286	1.983.758			3.574.500	
8.000	4.000	5.400	140.282.000	8.000	4.000
			15.660		
8.000	4.000	5.400	140.297.660	8.000	4.000
33.681.869	26.326.718	13.089.286	161.807.269	31.132.577	1.981.897
184.000					
3.000					
187.000					
33.868.869	26.326.718	13.089.286	161.807.269	31.132.577	1.981.897
1.141.194	11.497.219	1.187.620	2.531.937	2.052.031	
	10.032.606		1.812.409.821	6.936.000	
			6.773.893	2.564.621	
1.141.194	21.529.825	5.845.327	1.821.715.651	11.552.652	
264.505	3.641.805	17.000	214.783	121.000	
	4.388.276		39.697.334	3.054.000	
			188.299	900.000	
264.505	8.030.081	1.911.275	40.100.416	4.075.000	
1.405.699	29.559.906	8.961.222	1.861.816.067	15.627.652	

**PRESUPUESTO DE GASTOS : SUBSECTOR ESTADO****RESUMEN GENERAL POR ARTICULOS Y SECCIONES**

EJERCICIO PRESUPUESTARIO

1993

CAPITULOS Y ARTICULOS	SECCION 20	SECCION 21
TOTAL	245.780.898	176.553.075

SECCION 22	SECCION 24	SECCION 25	SECCION 26	SECCION 27	SECCION 28
35.274.568	55.886.624	22.050.508	2.023.623.336	46.760.229	1.981.897



PRESUPUESTO DE GASTOS : SUBSECTOR ESTADO

RESUMEN GENERAL POR ARTICULOS Y SECCIONES

EJERCICIO PRESUPUESTARIO

1993

CAPITULOS Y ARTICULOS.	SECCION 31	SECCION 32
10 ALTOS CARGOS		
11 PERSONAL EVENTUAL		
12 FUNCIONARIOS	14.069.654	
13 LABORALES		
14 OTRO PERSONAL		
15 INCENTIVOS AL RENDIMIENTO		
16 CUOTAS, PRESTACIONES Y GASTOS SOCIALES A CARGO DEL EMPLEADOR	113.818.827	
1 GASTOS DE PERSONAL	127.888.481	
20 ARRENDAMIENTOS		
21 REPARACIONES, MANTENIMIENTO Y CONSERVACION		
22 MATERIAL, SUMINISTROS Y OTROS	-65.287.178	
23 INDEMNIZACIONES POR RAZON DEL SERVICIO		
27 GASTOS DE ALIMENTACION		
2 GASTOS CORRIENTES EN BIENES Y SERVICIOS	-65.287.178	
30 DE DEUDA PUBLICA INTERIOR		
31 DE PRESTAMOS DEL INTERIOR		499.330
32 DE DEUDA PUBLICA EXTERIOR		
33 DE PRESTAMOS DEL EXTERIOR		
34 DE DEPOSITOS, FIANZAS Y OTROS		
3 GASTOS FINANCIEROS		499.330
44 A EMPRESAS PUBLICAS Y OTROS ENTES PUBLICOS	9.965.835	33.425.600
45 A COMUNIDADES AUTONOMAS		1.721.995.529
46 A CORPORACIONES LOCALES		1.065.444.919
47 A EMPRESAS PRIVADAS	9.225.810	
48 A FAMILIAS E INSTITUCIONES SIN FINES DE LUCRO		
49 AL EXTERIOR		
4 TRANSFERENCIAS CORRIENTES	19.191.645	2.820.866.048
60 INV. NUEVA EN INFRAESTR. Y BIENES DESTINADOS AL USO GENERAL		
61 INV. DE REPOSICION EN INFRAESTR. Y BIENES DEST. AL USO GENERAL		
62 INV. NUEVA ASOCIADA AL FUNCIONAMIENTO OPERATIVO DE LOS SERV.		
63 INV. DE REPOSICION ASOCIADA AL FUNC. OPERATIVO DE LOS SERV.	16.744.920	
64 GASTOS DE INVERSIONES DE CARACTER INMATERIAL		
65 INVERSIONES MILITARES EN INFRAESTRUCTURA Y OTROS BIENES		
66 INV. MILITARES ASOCIADAS AL FUNCIONAMIENTO DE LOS SERVICIOS		
67 GASTOS MILITARES DE INVERSIONES DE CARACTER INMATERIAL		
68 INVERSIONES MILITARES ASOCIADAS AL MANTENIMIENTO DE LAS FAS		
6 INVERSIONES REALES	16.744.920	
74 A EMPRESAS PUBLICAS Y OTROS ENTES PUBLICOS	8.201.000	2.351.000
75 A COMUNIDADES AUTONOMAS		10.950.000
76 A CORPORACIONES LOCALES		
77 A EMPRESAS PRIVADAS		
78 A FAMILIAS E INSTITUCIONES SIN FINES DE LUCRO		
79 AL EXTERIOR		
7 TRANSFERENCIAS DE CAPITAL	8.201.000	13.301.000
82 CONCESION DE PRESTAMOS AL SECTOR PUBLICO	106.000	
83 CONCESION DE PRESTAMOS FUERA DEL SECTOR PUBLICO		
84 CONSTITUCION DE DEPOSITOS Y FIANZAS	100	
85 ADQUISICION DE ACCIONES DENTRO DEL SECTOR PUBLICO		
86 ADQUISICION DE ACCIONES FUERA DEL SECTOR PUBLICO		
8 ACTIVOS FINANCIEROS	106.100	
TOTAL CAPITULOS 1-8	106.844.968	2.834.666.378
90 AMORTIZACION DE DEUDA PUBLICA INTERIOR		
91 AMORTIZACION DE PRESTAMOS DEL INTERIOR		1.611.304
92 AMORTIZACION DE DEUDA PUBLICA EXTERIOR		
93 AMORTIZACION DE PRESTAMOS DEL EXTERIOR		
94 DEVOLUCION DE DEPOSITOS Y FIANZAS		
9 PASIVOS FINANCIEROS		1.611.304
TOTAL PROGRAMAS	106.844.968	2.836.277.682
41 A ORGANISMOS AUTONOMOS ADMINISTRATIVOS	11.700.810	
42 A LA SEGURIDAD SOCIAL		2.741.740
43 A ORGANISMOS AUTONOMOS COMERCIALES, INDUSTRIALES O FINANCIEROS	8.383.767	
44 A EMPRESAS PUBLICAS Y OTROS ENTES PUBLICOS		
4 TRANSFERENCIAS CORRIENTES	20.084.577	2.741.740
71 A ORGANISMOS AUTONOMOS ADMINISTRATIVOS		
72 A LA SEGURIDAD SOCIAL		
73 A ORGANISMOS AUTONOMOS COMERCIALES, INDUSTRIALES O FINANCIEROS	469.864	
74 A EMPRESAS PUBLICAS Y OTROS ENTES PUBLICOS		
7 TRANSFERENCIAS DE CAPITAL	469.864	
TOTAL TRANSFERENCIAS ENTRE SUBSECTORES	20.554.441	2.741.740

SECCION 33	SECCION 34	TOTAL			
		8.117.498			
		3.007.147			
		1.463.122.074			
		135.150.351			
		21.302.478			
		28.387.027			
		850.753.669			
		2.509.940.244			
		15.174.398			
		29.265.262			
		145.536.430			
		41.631.101			
		24.342.360			
		255.949.551			
		2.145.910.540			
		37.265.645			
		135.103.277			
		23.300.517			
		100.332			
		2.341.680.311			
		410.032.936			
		1.740.887.497			
		1.067.486.435			
		16.060.580			
		522.306.464			
	781.467.000	802.448.609			
	781.467.000	4.559.222.521			
		367.659.256			
		226.475.192			
		33.456.635			
		85.987.407			
		12.057.561			
		100.375.496			
		51.466.759			
		24.376.912			
		24.721.930			
		926.577.148			
128.844.900		113.861.964			
		172.036.900			
		31.080.206			
		149.930.858			
		95.491.450			
	17.013.000	18.583.800			
128.844.900	17.013.000	580.985.178			
		283.996.354			
		11.681.407			
		15.100			
		61.600.000			
		21.020.000			
		378.312.861			
128.844.900	798.480.000	1.552.567.814			
		1.524.459.680			
		45.702.471			
		103.291.665			
		14.222.872			
		1.203.000			
		1.688.879.688			
128.844.900	798.480.000	3.241.447.502			
		771.808.765			
		2.293.058.937			
		126.507.248			
		102.437.116			
		3.293.812.066			
		126.015.745			
		42.751.334			
		83.995.602			
		31.752.218			
		284.514.899			
		3.578.326.965			

**PRESUPUESTO DE GASTOS : SUBSECTOR ESTADO****RESUMEN GENERAL POR ARTICULOS Y SECCIONES**

EJERCICIO PRESUPUESTARIO

1 9 9 3

CAPITULOS Y ARTICULOS	SECCION 31	SECCION 32
TOTAL	127.399.409	2.839.019.422

SECCION 33	SECCION 34	TOTAL			
128.844.900	798.480.000	16.819.774.467			



**RESUMEN GENERAL POR CAPITULOS
DEL PRESUPUESTO DE GASTOS**

- SUBSECTOR ESTADO -



PRESUPUESTOS GENERALES DEL ESTADO

EJERCICIO PRESUPUESTARIO

1 9 9 3

**PRESUPUESTO DE GASTOS
 AMBITO: SUBSECTOR ESTADO
 RESUMEN GENERAL POR CAPITULOS**

CAPITULOS	DOTACIONES
1-GASTOS DE PERSONAL	2.509.840.244
2-GASTOS CORRIENTES EN BIENES Y SERVICIOS	255.949.551
3-GASTOS FINANCIEROS	2.341.680.311
4-TRANSFERENCIAS CORRIENTES	4.559.222.521
OPERACIONES CORRIENTES	9.666.692.627
6-INVERSIONES REALES	926.577.148
7-TRANSFERENCIAS DE CAPITAL	580.985.178
OPERACIONES DE CAPITAL	1.507.562.326
OPERACIONES NO FINANCIERAS	11.174.254.953
8-ACTIVOS FINANCIEROS	378.312.861
TOTAL CAPITULOS 1-8	11.552.567.814
9-PASIVOS FINANCIEROS	1.688.879.688
TOTAL PROGRAMAS	13.241.447.502
4-TRANSFERENCIAS CORRIENTES	3.293.812.066
7-TRANSFERENCIAS DE CAPITAL	284.514.899
TRANSFERENCIAS ENTRE SUBSECTORES	3.578.326.965
TOTAL	16.819.774.467

PRESUPUESTOS GENERALES DEL ESTADO

PARA EL AÑO ECONOMICO 1.993

ESTADO DE GASTOS



ORGANISMOS AUTONOMOS ADMINISTRATIVOS

1.993

RESUMEN GENERAL

POR

ORGANISMOS Y CAPITULOS



PRESUPUESTOS GENERALES DEL ESTADO

ESTADO DE GASTOS ORGANISMOS AUTONOMOS ADMINISTRATIVOS
RESUMEN GENERAL POR ORGANISMOS Y CAPITULOS
(Miles de pesetas)

EJERCICIO PRESUPUESTARIO

1.993

SERVICIOS	CAPITULO 1	CAPITULO 2
SECCION 12 MINISTERIO DE ASUNTOS EXTERIORES		
103 AGENCIA ESPAÑOLA DE LA COOPERACION INTERNACIONAL	2.461.074	5.105.780
TOTAL SECCION	2.461.074	5.105.780
SECCION 13 MINISTERIO DE JUSTICIA		
101 CENTRO DE ESTUDIOS JUDICIALES	863.721	69.933
102 MUTUALIDAD GENERAL JUDICIAL	1.403.084	5.315.153
TOTAL SECCION	2.266.805	5.385.086
SECCION 14 MINISTERIO DE DEFENSA		
101 FONDO CENTRAL DE ATENCIONES GENERALES DE DEFENSA	43.133	20.200
104 FONDO DE EXPLOTACION DE SERVICIOS DE CRIA CABALLAR Y REMONTA	48.750	778.833
106 MUSEO DEL EJERCITO	140.687	57.561
107 GERENCIA DE INFRAESTRUCTURA DE LA DEFENSA	406.547	94.885
108 FONDO ATENCIONES GENERALES DEL SERVICIO GEOGRAFICO EJERCITO		128.125
111 CANAL DE EXPERIENCIAS HIDRODINAMICAS DE EL PARDO	395.427	90.097
113 INSTITUTO SOCIAL DE LAS FUERZAS ARMADAS	2.832.337	45.848.376
TOTAL SECCION	3.866.881	47.018.077
SECCION 15 MINISTERIO DE ECONOMIA Y HACIENDA		
101 CENTRO DE GESTION CATASTRAL Y COOPERACION TRIBUTARIA	10.793.921	3.133.751
103 INSTITUTO DE CONTABILIDAD Y AUDITORIA DE CUENTAS	265.467	148.217
104 ESCUELA DE HACIENDA PUBLICA	1.198.855	1.147.110
105 INSTITUTO NACIONAL DE ESTADISTICA	8.940.692	1.918.893
TOTAL SECCION	21.198.935	6.347.971
SECCION 16 MINISTERIO DEL INTERIOR		
101 JEFATURA DE TRAFICO	11.954.741	10.880.096
TOTAL SECCION	11.954.741	10.880.096
SECCION 18 MINISTERIO DE EDUCACION Y CIENCIA		
101 CONSEJO SUPERIOR DE DEPORTES	2.381.592	1.410.783
103 JUNTA DE CONSTRUCCIONES, INSTALACIONES Y EQUIPO ESCOLAR	919.544	2.042.101
137 UNIVERSIDAD INTERNACIONAL MENENDEZ PELAYO	405.332	643.751
TOTAL SECCION	3.706.468	4.096.635
SECCION 19 MINISTERIO DE TRABAJO Y SEGURIDAD SOCIAL		
101 INSTITUTO NACIONAL DE EMPLEO	51.979.056	13.958.000
102 FONDO DE GARANTIA SALARIAL	1.864.599	2.110.923
103 INSTITUTO NACIONAL DE FOMENTO DE LA ECONOMIA SOCIAL	333.995	120.060
104 INSTITUTO NACIONAL DE SEGURIDAD E HIGIENE EN EL TRABAJO	4.961.030	1.219.767
TOTAL SECCION	59.138.680	17.408.750
SECCION 20 MINISTERIO DE INDUSTRIA, COMERCIO Y TURISMO		
102 OFICINA ESPAÑOLA DE PATENTES Y MARCAS	1.833.850	1.061.600
105 INSTITUTO DE LA PEQUEÑA Y MEDIANA EMPRESA INDUSTRIAL	316.913	260.950
TOTAL SECCION	2.150.763	1.322.550
SECCION 21 MINISTERIO DE AGRICULTURA, PESCA Y ALIMENTACION		
108 INSTITUTO DE FOMENTO ASOCIATIVO AGRARIO	10.409.783	627.883
109 INSTITUTO NACIONAL DE REFORMA Y DESARROLLO AGRARIO	3.324.917	785.871
112 AGENCIA PARA EL ACEITE DE OLIVA	390.707	100.893
TOTAL SECCION	14.125.407	1.514.647
SECCION 22 MINISTERIO PARA LAS ADMINISTRACIONES PUBLICAS		
101 INSTITUTO NACIONAL DE ADMINISTRACION PUBLICA	1.362.491	854.543
102 MUTUALIDAD GENERAL DE FUNCIONARIOS CIVILES DEL ESTADO	15.567.770	100.882.540
TOTAL SECCION	16.930.261	101.737.083
SECCION 24 MINISTERIO DE CULTURA		
101 CENTRO DE ARTE REINA SOFIA	1.013.314	1.485.000
102 BIBLIOTECA NACIONAL	1.932.058	869.547
108 INSTITUTO DE LA CINEMATOGRAFIA Y DE LAS ARTES AUDIOVISUALES	787.826	733.529
109 MUSEO NACIONAL DEL PRADO	1.397.845	512.981
TOTAL SECCION	5.131.043	3.601.057
SECCION 25 MINISTERIO DE RELACIONES CON LAS CORTES Y SECRETARIA DEL G.		
101 CENTRO DE ESTUDIOS CONSTITUCIONALES	268.411	241.868
102 CENTRO DE INVESTIGACIONES SOCIOLOGICAS	276.266	592.781
TOTAL SECCION	544.677	834.649
SECCION 26 MINISTERIO DE SANIDAD Y CONSUMO		
101 ESCUELA NACIONAL DE SANIDAD	469.860	147.523
102 INSTITUTO NACIONAL DEL CONSUMO	872.117	461.959
TOTAL SECCION	1.341.977	609.482
SECCION 27 MINISTERIO DE ASUNTOS SOCIALES		
107 INSTITUTO DE LA MUJER	590.620	1.005.611
TOTAL SECCION	590.620	1.005.611
TOTAL PRESUPUESTO GASTOS SUBSECTOR 00.AA. ADMINISTRATIVOS	145.408.332	206.867.474



PRESUPUESTOS GENERALES DEL ESTADO

ESTADO DE GASTOS ORGANISMOS AUTONOMOS ADMINISTRATIVOS
RESUMEN GENERAL POR ORGANISMOS Y CAPITULOS
(Miles de pesetas)

EJERCICIO PRESUPUESTARIO

1.993

CAPITULO 3	CAPITULO 4	CAPITULO 6	CAPITULO 7	CAPITULO 8	CAPITULO 9	TOTAL
4.000	3.992.879	287.000	3.320.605	4.000		15.175.338
4.000	3.992.879	287.000	3.320.605	4.000		15.175.338
		10.000				943.654
10.500	976.251	580.000				8.284.988
10.500	976.251	590.000				9.228.642
	958.491	4.000	1.106.100	1.281.966		3.413.890
	8.000	125.565				961.148
		1.864				200.112
500		6.341.096		5.000		6.848.028
		35.000				163.125
	8.000	308.355		5.364		807.243
1.900	5.055.777	502.000		353.000	250	54.593.640
2.400	6.030.268	7.317.880	1.106.100	1.645.330	250	66.987.186
	12.000	7.660.743		36.735		21.637.150
	9.497	87.477				510.658
	16.512	85.725		6.552		2.454.754
20	19.250	6.066.651		2.500	73	16.948.079
20	57.259	13.900.596		45.787	73	41.550.641
	8.034.075	22.837.888		180.000		53.886.800
	8.034.075	22.837.888		180.000		53.886.800
	13.583.366	4.817.396	1.727.000	8.000		23.928.137
		42.364.606	1.070.918	4.021		46.401.190
	42.224	61.650	50.000			1.202.957
	13.625.590	47.243.652	2.847.918	12.021		71.532.284
9.000	1.995.306.181	9.878.000	512.000	8.000		2.071.650.237
18.436	61.847.842	300.000		10.024.000		76.165.800
	2.082.110	23.000	60.000	2.000		2.621.165
20	69.800	241.000		14.170	25	6.505.812
27.456	2.059.305.933	10.442.000	572.000	10.048.170	25	2.156.943.014
	1.434.640	846.000	98.000	10.000		5.284.090
	37.620	353.000	480.000	397.000		1.845.483
	1.472.260	1.199.000	578.000	407.000		7.129.573
1.000	3.200.000	48.800	2.080.200	30.000		16.397.666
3.425.060	412.100	17.000.000	34.754.000	20.000	3.281.160	63.003.108
		25.000		1.000		517.600
3.426.060	3.612.100	17.073.800	36.834.200	51.000	3.281.160	79.918.374
	117.500	278.000		5.000		2.617.534
110.000	15.826.510	500.000		7.000		132.893.820
110.000	15.944.010	778.000		12.000		135.511.354
	1.550	850.000		1.000		3.349.314
	3.868.477	1.834.867		1.000		4.639.022
		368.360	50.000	29.900		5.828.092
	3.870.027	538.578	50.000	3.500		2.452.904
		3.591.805	50.000	35.400		16.279.332
		7.000		2.000		519.279
		25.000		1.000		895.047
		32.000		3.000		1.414.326
	175.000	170.000				962.383
	400.345	44.783		3.132		1.782.336
	575.345	214.783		3.132		2.744.719
	528.200	83.344	37.656	4.500		2.249.931
	528.200	83.344	37.656	4.500		2.249.931
3.580.436	2.118.024.197	125.591.748	45.346.479	12.451.340	3.281.508	2.660.551.514



**RESUMEN GENERAL POR ARTICULOS Y GRANDES CENTROS GESTORES
DEL PRESUPUESTO DE GASTOS**

AMBITO: OO.AA. ADMINISTRATIVOS



PRESUPUESTO DE GASTOS: SUBSECTOR O.O.AA. ADMINISTRATIVOS

RESUMEN GENERAL POR ARTICULOS Y SECCIONES

EJERCICIO PRESUPUESTARIO

1993

CAPITULOS Y ARTICULOS	SECCION 12	SECCION 13
10 ALTOS CARGOS	*29.041	6.948
11 PERSONAL EVENTUAL		
12 FUNCIONARIOS	556.302	892.551
13 LABORALES	1.252.260	41.272
14 OTRO PERSONAL	1.300	176.627
15 INCENTIVOS AL RENDIMIENTO	49.740	27.759
16 CUOTAS, PRESTACIONES Y GASTOS SOCIALES A CARGO DEL EMPLEADOR	572.431	1.121.648
1 GASTOS DE PERSONAL	2.461.074	2.266.805
20 ARRENDAMIENTOS	5.000	3.706
21 REPARACIONES, MANTENIMIENTO Y CONSERVACION	72.950	14.473
22 MATERIAL, SUMINISTROS Y OTROS	4.902.330	5.343.269
23 INDEMNIZACIONES POR RAZON DEL SERVICIO	125.500	23.638
2 GASTOS CORRIENTES EN BIENES Y SERVICIOS	5.105.780	5.385.086
30 DE DEUDA PUBLICA INTERIOR		
31 DE PRESTAMOS DEL INTERIOR		
33 DE PRESTAMOS DEL EXTERIOR		
34 DE DEPOSITOS, FIANZAS Y OTROS	4.000	10.500
3 GASTOS FINANCIEROS	4.000	10.500
44 A EMPRESAS PUBLICAS Y OTROS ENTES PUBLICOS		
45 A COMUNIDADES AUTONOMAS		
46 A CORPORACIONES LOCALES		
47 A EMPRESAS PRIVADAS		
48 A FAMILIAS E INSTITUCIONES SIN FINES DE LUCRO	1.808.371	976.251
49 AL EXTERIOR	2.184.508	
4 TRANSFERENCIAS CORRIENTES	3.992.879	976.251
60 INV. NUEVA EN INFRAESTR. Y BIENES DESTINADOS AL USO GENERAL		
61 INV. DE REPOSICION EN INFRAESTR. Y BIENES DEST. AL USO GENERAL		
62 INV. NUEVA ASOCIADA AL FUNCIONAMIENTO OPERATIVO DE LOS SERV.	76.000	
63 INV. DE REPOSICION ASOCIADA AL FUNC. OPERATIVO DE LOS SERV.	211.000	590.000
64 GASTOS DE INVERSIONES DE CARACTER INMATERIAL		
65 INVERSIONES MILITARES EN INFRAESTRUCTURA Y OTROS BIENES		
6 INVERSIONES REALES	287.000	590.000
74 A EMPRESAS PUBLICAS Y OTROS ENTES PUBLICOS		
75 A COMUNIDADES AUTONOMAS		
76 A CORPORACIONES LOCALES		
77 A EMPRESAS PRIVADAS		
78 A FAMILIAS E INSTITUCIONES SIN FINES DE LUCRO	8.000	
79 AL EXTERIOR	3.312.605	
7 TRANSFERENCIAS DE CAPITAL	3.320.605	
80 ADQUISICION DE DEUDA DEL SECTOR PUBLICO		
82 CONCESION DE PRESTAMOS AL SECTOR PUBLICO		
83 CONCESION DE PRESTAMOS FUERA DEL SECTOR PUBLICO	4.000	
84 CONSTITUCION DE DEPOSITOS Y FIANZAS		
85 ADQUISICION DE ACCIONES DENTRO DEL SECTOR PUBLICO		
86 ADQUISICION DE ACCIONES FUERA DEL SECTOR PUBLICO		
8 ACTIVOS FINANCIEROS	4.000	
TOTAL CAPITULOS 1-8	15.175.338	9.228.642
90 AMORTIZACION DE DEUDA PUBLICA INTERIOR		
91 AMORTIZACION DE PRESTAMOS DEL INTERIOR		
93 AMORTIZACION DE PRESTAMOS DEL EXTERIOR		
94 DEVOLUCION DE DEPOSITOS Y FIANZAS		
9 PASIVOS FINANCIEROS		
TOTAL PROGRAMAS	15.175.338	9.228.642
40 A LA ADMINISTRACION DEL ESTADO		
43 A LA SEGURIDAD SOCIAL		
4 TRANSFERENCIAS CORRIENTES		
73 A ORGANISMOS AUTONOMOS COMERCIALES, INDUSTRIALES O FINANCIEROS		
7 TRANSFERENCIAS DE CAPITAL		
TOTAL TRANSFERENCIAS ENTRE SUBSECTORES		
TOTAL	15.175.338	9.228.642

SECCION 14	SECCION 15	SECCION 16	SECCION 18	SECCION 19	SECCION 20
6.948	49.882	6.948	30.182	13.896	13.896
			35.589		
1.949.838	13.421.346	8.550.462	1.366.656	30.209.677	1.513.105
1.088.195	4.659.754	946.753	1.213.167	15.246.102	234.354
	8.000			70.210	
111.104	891.460	516.165	164.080	840.758	121.400
710.796	2.168.493	1.934.413	896.794	12.758.037	268.008
3.866.881	21.198.935	11.954.741	3.706.468	59.138.680	2.150.763
97.558	1.581.795	141.000	752.980	2.694.877	201.350
217.172	736.409	2.154.000	1.317.760	1.739.596	127.300
46.502.686	3.465.166	7.491.800	1.898.871	12.198.406	924.400
200.661	564.601	1.093.296	127.024	775.871	69.500
47.018.077	6.347.971	10.880.096	4.096.635	17.408.750	1.322.550
1.900	20			2.796	
500				24.660	
2.400	20			27.456	
	12.000		358.000	363.000	
		5.350	600.000	4.207.800	
		2.000	33.000	26.628.000	
6.022.268	43.759	22.725	490.000	52.089.350	90.260
8.000	1.500	4.000	12.142.790	1.971.970.299	82.000
6.030.268	57.259	34.075	13.625.590	2.056.261.249	172.260
7.101.451	951.586	15.569.888	24.392.052	4.738.000	830.000
99.864	1.963.922	5.148.000	22.851.600	5.704.000	77.000
	10.985.088	2.120.000			292.000
116.565					
7.317.880	13.900.596	22.837.888	47.243.652	10.442.000	1.199.000
			609.000		5.000
			123.000		
			1.739.200		
1.106.100				559.400	555.000
				12.600	18.000
1.106.100			2.791.200	572.000	578.000
				10.000.000	
1.241.966		180.000			395.000
400.000	45.787		12.021	48.170	12.000
3.364					
1.645.330	45.787	180.000	12.021	10.048.170	407.000
66.986.938	41.550.568	45.886.800	71.475.566	2.153.898.305	5.829.573
	73				
250				25	
250	73			25	
66.987.186	41.550.641	45.886.800	71.475.566	2.153.898.330	5.829.573
		8.000.000		2.628.600	1.300.000
		8.000.000		416.084	
				3.044.684	1.300.000
			56.718		
			56.718		
		8.000.000		3.044.684	1.300.000
66.987.186	41.550.641	53.886.800	71.532.284	2.156.943.014	7.129.573



PRESUPUESTO DE GASTOS: SUBSECTOR O.O.AA. ADMINISTRATIVOS

EJERCICIO PRESUPUESTARIO

1993

RESUMEN GENERAL POR ARTICULOS Y SECCIONES

CAPITULOS Y ARTICULOS	SECCION 21	SECCION 22
10 ALTOS CARGOS	20.844	15.163
11 PERSONAL EVENTUAL		
12 FUNCIONARIOS	9.096.571	2.845.462
13 LABORALES	1.375.532	1.085.352
14 OTRO PERSONAL		
15 INCENTIVOS AL RENDIMIENTO	567.540	224.907
16 CUOTAS, PRESTACIONES Y GASTOS SOCIALES A CARGO DEL EMPLEADOR	3.064.920	12.759.377
1 GASTOS DE PERSONAL	14.125.407	18.930.261
20 ARRENDAMIENTOS	199.258	50.530
21 REPARACIONES, MANTENIMIENTO Y CONSERVACION	104.871	153.577
22 MATERIAL, SUMINISTROS Y OTROS	1.010.625	101.435.088
23 INDEMNIZACIONES POR RAZON DEL SERVICIO	199.893	97.888
2 GASTOS CORRIENTES EN BIENES Y SERVICIOS	1.514.647	101.737.083
30 DE DEUDA PUBLICA INTERIOR	510	
31 DE PRESTAMOS DEL INTERIOR	225.000	
33 DE PRESTAMOS DEL EXTERIOR	3.200.000	
34 DE DEPOSITOS, FIANZAS Y OTROS	550	110.000
3 GASTOS FINANCIEROS	3.426.060	110.000
44 A EMPRESAS PUBLICAS Y OTROS ENTES PUBLICOS		
45 A COMUNIDADES AUTONOMAS		
46 A CORPORACIONES LOCALES	530.000	
47 A EMPRESAS PRIVADAS		
48 A FAMILIAS E INSTITUCIONES SIN FINES DE LUCRO	3.082.100	15.921.510
49 AL EXTERIOR		22.500
4 TRANSFERENCIAS CORRIENTES	3.612.100	15.944.010
60 INV. NUEVA EN INFRAESTR. Y BIENES DESTINADOS AL USO GENERAL	12.811.000	
61 INV. DE REPOSICION EN INFRAESTR. Y BIENES DEST. AL USO GENERAL	3.748.000	
62 INV. NUEVA ASOCIADA AL FUNCIONAMIENTO OPERATIVO DE LOS SERV.	158.000	25.000
63 INV. DE REPOSICION ASOCIADA AL FUNC. OPERATIVO DE LOS SERV.	317.800	753.000
64 GASTOS DE INVERSIONES DE CARACTER INMATERIAL	39.000	
65 INVERSIONES MILITARES EN INFRAESTRUCTURA Y OTROS BIENES		
6 INVERSIONES REALES	17.073.800	778.000
74 A EMPRESAS PUBLICAS Y OTROS ENTES PUBLICOS		
75 A COMUNIDADES AUTONOMAS		
76 A CORPORACIONES LOCALES		
77 A EMPRESAS PRIVADAS	36.834.200	
78 A FAMILIAS E INSTITUCIONES SIN FINES DE LUCRO		
79 AL EXTERIOR		
7 TRANSFERENCIAS DE CAPITAL	36.834.200	
80 ADQUISICION DE DEUDA DEL SECTOR PUBLICO		
82 CONCESION DE PRESTAMOS AL SECTOR PUBLICO		
83 CONCESION DE PRESTAMOS FUERA DEL SECTOR PUBLICO	46.000	12.000
84 CONSTITUCION DE DEPOSITOS Y FIANZAS		
85 ADQUISICION DE ACCIONES DENTRO DEL SECTOR PUBLICO	5.000	
86 ADQUISICION DE ACCIONES FUERA DEL SECTOR PUBLICO		
8 ACTIVOS FINANCIEROS	51.000	12.000
TOTAL CAPITULOS 1-8	78.837.214	135.511.354
90 AMORTIZACION DE DEUDA PUBLICA INTERIOR	21.160	
91 AMORTIZACION DE PRESTAMOS DEL INTERIOR	1.060.000	
93 AMORTIZACION DE PRESTAMOS DEL EXTERIOR	2.200.000	
94 DEVOLUCION DE DEPOSITOS Y FIANZAS		
9 PASIVOS FINANCIEROS	3.281.160	
TOTAL PROGRAMAS	79.918.374	135.511.354
40 A LA ADMINISTRACION DEL ESTADO		
42 A LA SEGURIDAD SOCIAL		
4 TRANSFERENCIAS CORRIENTES		
73 A ORGANISMOS AUTONOMOS COMERCIALES, INDUSTRIALES O FINANCIEROS		
7 TRANSFERENCIAS DE CAPITAL		
TOTAL TRANSFERENCIAS ENTRE SUBSECTORES		
TOTAL	79.918.374	135.511.354

SECCION 24	SECCION 25	SECCION 26	SECCION 27	TOTAL
27.792	13.896	13.896	6.948	256.280
				35.589
1.441.736	237.619	452.232	336.676	72.870.233
2.694.825	184.764	514.620	153.625	30.690.575
		52.005		308.142
69.006	25.323	32.356	24.700	3.666.298
897.684	83.075	276.868	68.671	37.581.215
5.131.043	544.677	1.341.977	590.620	145.408.332
81.822	18.555	7.093	131.755	5.967.279
477.693	29.564	53.172	41.963	7.240.500
2.907.238	772.476	518.063	813.854	190.184.272
134.304	14.054	31.154	18.039	3.475.423
3.601.057	834.649	609.482	1.005.811	206.867.474
				510
				229.716
				3.200.000
				150.210
				3.580.436
100.000		131.000		964.000
150.000				4.957.800
25.000		75.000		27.296.350
3.216.000		1.000		55.798.350
175.000		343.000	515.200	2.013.113.533
204.027		25.345	13.000	3.549.480
3.870.027		575.345	528.200	2.105.679.513
				12.811.000
				3.748.000
1.439.500		105.000	21.000	55.407.477
2.092.305	32.000	109.783	62.344	40.012.618
60.000				13.496.088
				116.565
3.591.805	32.000	214.783	83.344	125.591.748
				609.000
			18.828	146.828
			18.828	1.758.028
50.000				37.998.600
				1.464.700
				3.312.605
50.000			37.656	45.289.761
				10.000.000
				1.241.966
10.400	3.000	3.132	4.500	781.010
25.000				28.364
				5.000
				395.000
35.400	3.000	3.132	4.500	12.451.340
16.279.332	1.414.326	2.744.719	2.249.931	2.644.888.604
				21.160
				1.060.073
				2.200.000
				275
				3.281.508
16.279.332	1.414.326	2.744.719	2.249.931	2.648.150.112
				11.928.600
				416.084
				12.344.684
				56.718
				56.718
				12.401.402
16.279.332	1.414.326	2.744.719	2.249.931	2.660.551.514



**RESUMEN GENERAL POR CAPITULOS
DEL PRESUPUESTO DE GASTOS**

**SUBSECTOR ORGANISMOS AUTONOMOS
ADMINISTRATIVOS**



PRESUPUESTOS GENERALES DEL ESTADO

**PRESUPUESTO DE GASTOS
 AMBITO: SUBSECTOR ORGANISMOS AUTONOMOS ADMINISTRATIVOS
 RESUMEN GENERAL POR CAPITULOS**

EJERCICIO PRESUPUESTARIO

1993

CAPITULOS	DOTACIONES
1-GASTOS DE PERSONAL	145.408.332
2-GASTOS CORRIENTES EN BIENES Y SERVICIOS	206.867.474
3-GASTOS FINANCIEROS	3.580.436
4-TRANSFERENCIAS CORRIENTES	2.105.679.513
OPERACIONES CORRIENTES	2.461.535.755
6-INVERSIONES REALES	125.591.748
7-TRANSFERENCIAS DE CAPITAL	45.289.761
OPERACIONES DE CAPITAL	170.881.509
OPERACIONES NO FINANCIERAS	2.632.417.264
8-ACTIVOS FINANCIEROS	12.451.340
TOTAL CAPITULOS 1-8	2.644.868.604
9-PASIVOS FINANCIEROS	3.281.508
TOTAL PROGRAMAS	2.648.150.112
4-TRANSFERENCIAS CORRIENTES	12.344.684
7-TRANSFERENCIAS DE CAPITAL	56.718
TRANSFERENCIAS ENTRE SUBSECTORES	12.401.402
TOTAL	2.660.551.514

PRESUPUESTOS GENERALES DEL ESTADO

PARA EL AÑO ECONOMICO 1.993

ESTADO DE GASTOS



ORGANISMOS AUTONOMOS COMERCIALES

INDUSTRIALES Y FINANCIEROS

1.993

RESUMEN GENERAL

POR

ORGANISMOS Y CAPITULOS



PRESUPUESTOS GENERALES DEL ESTADO

ESTADO DE GASTOS ORGANISMOS AUTONOMOS COMERCIALES, INDUSTRIALES Y FINANCIEROS RESUMEN GENERAL POR ORGANISMOS Y CAPITULOS (Miles de pesetas)

EJERCICIO PRESUPUESTARIO

1.993

SERVICIOS	CAPITULO 1	CAPITULO 2
SECCION 13 MINISTERIO DE JUSTICIA		
201 TRABAJOS PENITENCIARIOS	1.491.414	79.523
TOTAL SECCION	1.491.414	79.523
SECCION 14 MINISTERIO DE DEFENSA		
204 SERVICIO MILITAR DE CONSTRUCCIONES	713.640	126.184
205 INSTITUTO NACIONAL DE TECNICA AEROSPAZIAL ESTEBAN TERRADAS	5.110.168	1.399.757
206 INSTITUTO PARA LA VIVIENDA DE LAS FUERZAS ARMADAS	2.249.492	3.032.742
TOTAL SECCION	8.073.300	4.558.683
SECCION 15 MINISTERIO DE ECONOMIA Y HACIENDA		
202 PARQUE MOVIL MINISTERIAL	10.633.318	629.303
203 ORGANISMO NACIONAL DE LOTERIAS Y APUESTAS DEL ESTADO	2.920.659	1.038.700
TOTAL SECCION	13.553.977	1.668.003
SECCION 16 MINISTERIO DEL INTERIOR		
203 PATRONATO DE VIVIENDAS DE LA GUARDIA CIVIL	40.926	27.573
TOTAL SECCION	40.926	27.573
SECCION 17 MINISTERIO DE OBRAS PUBLICAS Y TRANSPORTES		
225 CONFEDERACION HIDROGRAFICA DEL DUERO	2.239.626	228.439
226 CONFEDERACION HIDROGRAFICA DEL EBRO	3.007.903	482.793
227 CONFEDERACION HIDROGRAFICA DEL SUR DE ESPAÑA	1.829.055	353.750
228 CONFEDERACION HIDROGRAFICA DEL GUADALQUIVIR	3.334.030	611.764
229 CONFEDERACION HIDROGRAFICA DEL GUADIANA	2.065.287	281.615
230 CONFEDERACION HIDROGRAFICA DEL JUCAR	1.194.262	185.878
232 CONFEDERACION HIDROGRAFICA DEL SEGURA	1.184.837	177.409
233 CONFEDERACION HIDROGRAFICA DEL NORTE DE ESPAÑA	1.147.462	227.814
234 CONFEDERACION HIDROGRAFICA DEL TAJO	2.324.296	467.201
236 MANCOMUNIDAD DE LOS CANALES DEL TAIBILLA	1.183.064	153.525
237 PARQUE DE MAQUINARIA	949.185	264.174
238 CENTRO DE ESTUDIOS Y EXPERIMENTACION DE OBRAS PUBLICAS.	2.985.853	1.012.652
239 CENTRO NACIONAL DE INFORMACION GEOGRAFICA	88.661	86.000
240 CENTRO ESPAÑOL DE METROLOGIA	425.455	228.101
242 CORREOS Y TELEGRAFOS	133.794.489	1.475.207
TOTAL SECCION	157.753.465	6.236.322
SECCION 18 MINISTERIO DE EDUCACION Y CIENCIA		
202 CONSEJO SUPERIOR DE INVESTIGACIONES CIENTIFICAS	25.023.531	2.621.265
203 INSTITUTO DE ASTROFISICA DE CANARIAS	765.160	214.984
TOTAL SECCION	25.788.691	2.836.249
SECCION 20 MINISTERIO DE INDUSTRIA, COMERCIO Y TURISMO		
203 CENTRO DE INVESTIGAC. ENERG. MEDIOAMBIENTALES Y TECNOLOGICAS	4.508.117	1.081.580
204 INSTITUTO TECNOLÓGICO GEOMINERO DE ESPAÑA	1.271.004	407.800
205 ESCUELA DE ORGANIZACION INDUSTRIAL	236.930	81.500
206 INSTITUTO DE TURISMO DE ESPAÑA (TURESPAÑA)	1.827.418	1.274.174
TOTAL SECCION	7.843.469	2.845.054
SECCION 21 MINISTERIO DE AGRICULTURA, PESCA Y ALIMENTACION		
201 SERVICIO NACIONAL DE PRODUCTOS AGRARIOS (S.E.N.P.A.)	11.330.549	2.637.870
203 INSTITUTO NAL. PARA LA CONSERVACION DE LA NATURALEZA (ICONA)	2.808.895	953.138
205 FONDO DE ORDENAC. Y REGULAC. DE PRODUCC. Y PRECIOS AGRARIOS	155.120	677.367
207 ENTIDAD ESTATAL DE SEGUROS AGRARIOS	165.487	162.199
208 FONDO REG. Y ORG. DEL MERCADO DE PROD. DE PESCA Y CULT. MAR.	77.699	57.684
209 INSTITUTO NACIONAL DE INVESTIGACION Y TECNOLOGIA AGRARIA	2.053.762	945.768
210 INSTITUTO ESPAÑOL DE OCEANOGRAFIA	1.578.286	409.479
TOTAL SECCION	18.169.798	5.843.505
SECCION 24 MINISTERIO DE CULTURA		
207 INSTITUTO NACIONAL DE LAS ARTES ESCENICAS Y DE LA MUSICA	5.175.232	2.025.721
TOTAL SECCION	5.175.232	2.025.721
SECCION 25 MINISTERIO DE RELACIONES CON LAS CORTES Y SECRETARIA DEL G.		
201 BOLETIN OFICIAL DEL ESTADO	2.826.524	488.579
TOTAL SECCION	2.826.524	488.579
SECCION 26 MINISTERIO DE SANIDAD Y CONSUMO		
203 INSTITUTO DE SALUD CARLOS III.	5.667.032	1.152.306
TOTAL SECCION	5.667.032	1.152.306
SECCION 27 MINISTERIO DE ASUNTOS SOCIALES		
208 INSTITUTO DE LA JUVENTUD.	1.102.925	1.245.452
TOTAL SECCION	1.102.925	1.245.452
TOTAL PRESUPUESTO GASTOS SUBSECTOR 00.AA. COMERCIALES	247.486.753	29.006.970



PRESUPUESTOS GENERALES DEL ESTADO

 ESTADO DE GASTOS ORGANISMOS AUTONOMOS
 COMERCIALES, INDUSTRIALES Y FINANCIEROS
 RESUMEN GENERAL POR ORGANISMOS Y CAPITULOS
 (Miles de pesetas)

 EJERCICIO PRESUPUESTARIO
 1.993

CAPITULO 3	CAPITULO 4	CAPITULO 6	CAPITULO 7	CAPITULO 8	CAPITULO 9	TOTAL
		4.000				1.574.937
		4.000				1.574.937
10.001		50.000		15.550	1.543	916.918
4.500	31.754	9.166.000		55.000	250	15.767.429
1.479.138	10.075.572	7.773.560		20.000	1.520.519	26.151.023
1.493.639	10.107.326	16.989.560		90.550	1.522.312	42.835.370
100		1.142.000		5.940		12.410.661
	206.442.400	3.280.000		30.000		213.711.759
100	206.442.400	4.422.000		35.940		226.122.420
150.000		853.417			71.881	1.143.797
150.000		853.417			71.881	1.143.797
75.000	706	889.000	275.800	6.000		3.714.571
750	5.841	570.500	470.000			4.537.787
		206.765	18.150	9.000		2.416.720
	4.812	866.886	382.000	2.454		5.201.946
	1.755	645.000		8.000		3.001.657
		450.000	533.500	3.600		2.367.240
	306.501	522.000	1.800.895	5.000		3.996.642
15.000	75	1.278.660	400.000	3.800	20.000	3.092.811
	741	901.331	96.000	4.000		3.793.569
350.000	31.813	1.270.000		3.600	400.000	3.392.002
		132.000		330		1.345.689
		1.200.000		2.891		5.201.396
	3.000	91.859		5.000		274.520
	5.280	621.484		1.300		1.281.620
	177.600	21.109.000		9.000		156.565.296
440.750	538.124	30.754.485	3.976.345	63.975	420.000	200.183.466
187	190.286	4.358.938	324.450	5.300	210	32.524.167
		224.105		5.000		1.209.249
187	190.286	4.583.043	324.450	10.300	210	33.733.416
	95.040	1.167.000	665.000	20.000		7.536.737
	5.940	2.422.500		98.900		4.206.144
	9.900	228.000		1.000		557.330
3.500	9.405	9.068.127	3.331.273	5.000		15.518.897
3.500	120.285	12.885.627	3.996.273	124.900		27.819.108
1.142.000	508.600	1.305.000		21.200	14.500.000	31.445.219
1.476.339	301.145	17.247.600	2.811.000	3.300	375.000	25.976.417
2.500.000	518.957.000	12.000	7.681.000	2.001.000	10.000.000	541.983.487
	15.058.200	4.000	730.300	1.000		16.121.186
	798.927	350.000	164.000	2.000		1.450.310
	94.450	1.932.300	405.000	4.000		5.435.280
	22.000	1.235.100	10.000	2.000		3.256.865
5.118.339	535.740.322	22.086.000	11.801.300	2.034.500	24.875.000	625.668.764
	2.113.279	2.794.976	1.593.300	8.000		13.710.508
	2.113.279	2.794.976	1.593.300	8.000		13.710.508
5.000	1.000.000	1.838.000		12.640		6.170.743
5.000	1.000.000	1.838.000		12.640		6.170.743
	36.403	188.299		15.660		7.059.700
	36.403	188.299		15.660		7.059.700
	333.400	540.000	360.000	6.000		3.587.777
	333.400	540.000	360.000	6.000		3.587.777
7.211.515	756.621.825	97.939.407	22.051.668	2.402.465	26.889.403	1.189.610.006





**RESUMEN GENERAL POR ARTICULOS Y GRANDES CENTROS GESTORES
DEL PRESUPUESTO DE GASTOS**

AMBITO: OO.AA. COMERCIALES, INDUSTRIALES Y FINANCIEROS



**PRESUPUESTO DE GASTOS: SUBSECTOR OO.AA. COMERCIALES,
INDUSTRIALES Y FINANCIEROS**

RESUMEN GENERAL POR ARTICULOS Y SECCIONES

EJERCICIO PRESUPUESTARIO

1993

CAPITULOS Y ARTICULOS	SECCION 13	SECCION 14
10 ALTOS CARGOS		13.896
12 FUNCIONARIOS	199.559	2.442.521
13 LABORALES	926.834	3.529.174
14 OTRO PERSONAL	6.133	
15 INCENTIVOS AL RENDIMIENTO	6.005	183.405
16 CUOTAS, PRESTACIONES Y GASTOS SOCIALES A CARGO DEL EMPLEADOR	352.883	1.904.304
1 GASTOS DE PERSONAL	1.491.414	8.073.300
20 ARRENDAMIENTOS		45.723
21 REPARACIONES, MANTENIMIENTO Y CONSERVACION	24.700	1.947.833
22 MATERIAL, SUMINISTROS Y OTROS	43.673	2.376.956
23 INDEMNIZACIONES POR RAZON DEL SERVICIO	11.150	188.171
2 GASTOS CORRIENTES EN BIENES Y SERVICIOS	79.523	4.558.683
31 DE PRESTAMOS DEL INTERIOR		1.475.038
33 DE PRESTAMOS DEL EXTERIOR		
34 DE DEPOSITOS, FIANZAS Y OTROS		18.601
3 GASTOS FINANCIEROS		1.493.639
44 A EMPRESAS PUBLICAS Y OTROS ENTES PUBLICOS		1.750
45 A COMUNIDADES AUTONOMAS		
46 A CORPORACIONES LOCALES		
47 A EMPRESAS PRIVADAS		
48 A FAMILIAS E INSTITUCIONES SIN FINES DE LUCRO		10.100.572
49 AL EXTERIOR		5.004
4 TRANSFERENCIAS CORRIENTES		10.107.326
60 INV. NUEVA EN INFRAESTR. Y BIENES DESTINADOS AL USO GENERAL		
61 INV. DE REPOSICION EN INFRAESTR. Y BIENES DEST. AL USO GENERAL		
62 INV. NUEVA ASOCIADA AL FUNCIONAMIENTO OPERATIVO DE LOS SERV.		2.934.730
63 INV. DE REPOSICION ASOCIADA AL FUNC. OPERATIVO DE LOS SERV.	4.000	5.847.830
64 GASTOS DE INVERSIONES DE CARACTER INMATERIAL		110.000
65 INVERSIONES MILITARES EN INFRAESTRUCTURA Y OTROS BIENES		7.966.000
66 INV. MILITARES ASOCIADAS AL FUNCIONAMIENTO DE LOS SERVICIOS		121.000
67 GASTOS MILITARES DE INVERSIONES DE CARACTER INMATERIAL		10.000
6 INVERSIONES REALES	4.000	16.989.560
74 A EMPRESAS PUBLICAS Y OTROS ENTES PUBLICOS		
75 A COMUNIDADES AUTONOMAS		
76 A CORPORACIONES LOCALES		
77 A EMPRESAS PRIVADAS		
78 A FAMILIAS E INSTITUCIONES SIN FINES DE LUCRO		
79 AL EXTERIOR		
7 TRANSFERENCIAS DE CAPITAL		
83 CONCESION DE PRESTAMOS FUERA DEL SECTOR PUBLICO		65.000
84 CONSTITUCION DE DEPOSITOS Y FIANZAS		550
85 ADQUISICION DE ACCIONES DENTRO DEL SECTOR PUBLICO		25.000
86 ADQUISICION DE ACCIONES FUERA DEL SECTOR PUBLICO		
8 ACTIVOS FINANCIEROS		90.550
TOTAL CAPITULOS 1-8	1.574.937	41.313.058
91 AMORTIZACION DE PRESTAMOS DEL INTERIOR		1.522.312
9 PASIVOS FINANCIEROS		1.522.312
TOTAL PROGRAMAS	1.574.937	42.835.370
40 A LA ADMINISTRACION DEL ESTADO		
41 A ORGANISMOS AUTONOMOS ADMINISTRATIVOS		
42 A LA SEGURIDAD SOCIAL		
43 A ORGANISMOS AUTONOMOS COMERCIALES, INDUSTRIALES O FINANCIEROS		
4 TRANSFERENCIAS CORRIENTES		
71 A ORGANISMOS AUTONOMOS ADMINISTRATIVOS		
73 A ORGANISMOS AUTONOMOS COMERCIALES, INDUSTRIALES O FINANCIEROS		
7 TRANSFERENCIAS DE CAPITAL		
TOTAL TRANSFERENCIAS ENTRE SUBSECTORES		
TOTAL	1.574.937	42.835.370

SECCION 15	SECCION 16	SECCION 17	SECCION 18	SECCION 20	SECCION 21
13.896		76.428	13.896	34.740	20.844
5.143.411	33.131	103.090.794	16.327.161	2.963.104	9.246.173
4.068.056	3.777	34.644.232	2.949.395	2.993.097	4.717.169
			153.454	57.520	
1.253.932	1.915	2.837.194	1.632.249	276.886	508.332
3.074.662	2.103	17.104.817	4.712.536	1.518.122	3.677.280
13.553.977	40.926	157.753.465	25.788.691	7.843.469	18.169.798
31.590	210	1.338.119	6.309	598.774	433.520
380.325	9.201	1.123.553	376.376	472.565	1.146.664
1.065.780	17.382	2.516.271	2.339.952	1.410.915	3.475.692
190.308	780	1.258.379	113.612	362.800	787.629
1.668.003	27.573	6.236.322	2.836.249	2.845.054	5.843.505
	150.000	365.000	187		3.772.000
				3.500	1.335.004
100		75.750			11.335
100	150.000	440.750	187	3.500	5.118.339
					138.500
3.623.400					117.243
					530.933.317
340.000		45.886	48.236	64.200	890.150
4.000		155.707	34.489	56.085	131.112
3.967.400		201.593	82.725	120.285	532.210.322
		3.998.050		1.225.000	337.600
		1.801.943		470.000	16.250.000
4.422.000	853.417	17.194.186	101.320	703.627	567.000
		7.277.650	4.481.723	238.000	710.000
		482.656		10.249.000	4.221.400
4.422.000	853.417	30.754.485	4.583.043	12.885.627	22.086.000
		3.213.545			915.300
		752.800			2.120.000
			324.450	3.331.273	330.000
				360.000	212.000
		3.966.345	324.450	305.000	543.000
35.940		58.875	10.300	38.900	34.500
		100			2.000.000
		5.000		86.000	
35.940		63.975	10.300	124.900	2.034.500
23.647.420	1.071.916	199.416.935	33.625.645	27.819.108	589.582.764
	71.881	420.000	210		24.875.000
	71.881	420.000	210		24.875.000
23.647.420	1.143.797	199.836.935	33.625.855	27.819.108	614.457.764
200.000.000					30.000
2.475.000		30.030			3.500.000
202.475.000		306.501	107.561		3.530.000
		336.531	107.561		7.681.000
		10.000			7.681.000
		10.000			
202.475.000		346.531	107.561		11.211.000
226.122.420	1.143.797	200.183.466	33.733.416	27.819.108	625.668.764



**PRESUPUESTO DE GASTOS: SUBSECTOR OO.AA. COMERCIALES,
INDUSTRIALES Y FINANCIEROS**
RESUMEN GENERAL POR ARTICULOS Y SECCIONES

EJERCICIO PRESUPUESTARIO

1993

CAPITULOS Y ARTICULOS	SECCION 24	SECCION 25
10 ALTOS CARGOS	13.896	6.948
12 FUNCIONARIOS	805.387	226.616
13 LABORALES	3.290.228	1.864.082
14 OTRO PERSONAL		
15 INCENTIVOS AL RENDIMIENTO	64.771	25.615
16 CUOTAS, PRESTACIONES Y GASTOS SOCIALES A CARGO DEL EMPLEADOR	1.000.950	703.263
1 GASTOS DE PERSONAL	5.175.232	2.826.524
20 ARRENDAMIENTOS	397.738	3.500
21 REPARACIONES, MANTENIMIENTO Y CONSERVACION	79.806	88.000
22 MATERIAL, SUMINISTROS Y OTROS	1.485.111	383.079
23 INDEMNIZACIONES POR RAZON DEL SERVICIO	63.066	14.000
2 GASTOS CORRIENTES EN BIENES Y SERVICIOS	2.025.721	488.579
31 DE PRESTAMOS DEL INTERIOR		
33 DE PRESTAMOS DEL EXTERIOR		
34 DE DEPOSITOS, FIANZAS Y OTROS		5.000
3 GASTOS FINANCIEROS		5.000
44 A EMPRESAS PUBLICAS Y OTROS ENTES PUBLICOS		
45 A COMUNIDADES AUTONOMAS		
46 A CORPORACIONES LOCALES	106.300	
47 A EMPRESAS PRIVADAS	863.100	
48 A FAMILIAS E INSTITUCIONES SIN FINES DE LUCRO	1.137.979	
49 AL EXTERIOR	5.900	
4 TRANSFERENCIAS CORRIENTES	2.113.279	
60 INV. NUEVA EN INFRAESTR. Y BIENES DESTINADOS AL USO GENERAL		
61 INV. DE REPOSICION EN INFRAESTR. Y BIENES DEST. AL USO GENERAL		
62 INV. NUEVA ASOCIADA AL FUNCIONAMIENTO OPERATIVO DE LOS SERV.	524.000	
63 INV. DE REPOSICION ASOCIADA AL FUNC. OPERATIVO DE LOS SERV.	2.270.976	1.828.000
64 GASTOS DE INVERSIONES DE CARACTER INMATERIAL		10.000
65 INVERSIONES MILITARES EN INFRAESTRUCTURA Y OTROS BIENES		
66 INV. MILITARES ASOCIADAS AL FUNCIONAMIENTO DE LOS SERVICIOS		
67 GASTOS MILITARES DE INVERSIONES DE CARACTER INMATERIAL		
6 INVERSIONES REALES	2.794.976	1.838.000
74 A EMPRESAS PUBLICAS Y OTROS ENTES PUBLICOS		
75 A COMUNIDADES AUTONOMAS	495.660	
76 A CORPORACIONES LOCALES	803.340	
77 A EMPRESAS PRIVADAS		
78 A FAMILIAS E INSTITUCIONES SIN FINES DE LUCRO	294.300	
79 AL EXTERIOR		
7 TRANSFERENCIAS DE CAPITAL	1.593.300	
83 CONCESION DE PRESTAMOS FUERA DEL SECTOR PUBLICO	8.000	12.640
84 CONSTITUCION DE DEPOSITOS Y FIANZAS		
85 ADQUISICION DE ACCIONES DENTRO DEL SECTOR PUBLICO		
86 ADQUISICION DE ACCIONES FUERA DEL SECTOR PUBLICO		
8 ACTIVOS FINANCIEROS	8.000	12.640
TOTAL CAPITULOS 1-8	13.710.508	5.170.743
91 AMORTIZACION DE PRESTAMOS DEL INTERIOR		
9 PASIVOS FINANCIEROS		
TOTAL PROGRAMAS	13.710.508	5.170.743
40 A LA ADMINISTRACION DEL ESTADO		1.000.000
41 A ORGANISMOS AUTONOMOS ADMINISTRATIVOS		
42 A LA SEGURIDAD SOCIAL		
43 A ORGANISMOS AUTONOMOS COMERCIALES, INDUSTRIALES O FINANCIEROS		
4 TRANSFERENCIAS CORRIENTES		1.000.000
71 A ORGANISMOS AUTONOMOS ADMINISTRATIVOS		
73 A ORGANISMOS AUTONOMOS COMERCIALES, INDUSTRIALES O FINANCIEROS		
7 TRANSFERENCIAS DE CAPITAL		
TOTAL TRANSFERENCIAS ENTRE SUBSECTORES		1.000.000
TOTAL	13.710.508	6.170.743

SECCION 26	SECCION 27	TOTAL			
6.948	6.948	208.440			
2.458.238	601.151	143.537.246			
2.108.415	262.664	61.357.123			
		217.107			
113.555	26.114	6.929.973			
979.876	206.048	35.236.864			
5.667.032	1.102.925	247.486.753			
3.843	25.875	2.885.201			
194.187	26.558	5.869.768			
918.754	1.154.935	17.188.500			
35.522	38.084	3.063.501			
1.152.306	1.245.452	29.006.970			
		5.762.225			
		1.338.504			
		110.786			
		7.211.515			
		140.250			
		3.623.400			
		223.543			
		531.796.417			
32.651	325.949	12.985.623			
3.752	7.451	403.500			
36.403	333.400	549.172.733			
		5.560.650			
		18.521.943			
188.299	140.000	23.206.579			
	400.000	27.480.179			
		15.073.056			
		7.966.000			
		121.000			
		10.000			
188.299	540.000	97.939.407			
		915.300			
		5.829.205			
	340.000	2.226.140			
		3.543.273			
	20.000	1.541.750			
		305.000			
	360.000	14.360.668			
15.660	6.000	285.815			
		650			
		2.025.000			
		91.000			
15.660	6.000	2.402.465			
7.059.700	3.587.777	947.580.511			
		26.889.403			
		26.889.403			
7.059.700	3.587.777	974.469.914			
		201.000.000			
		2.505.000			
		30.030			
		3.914.062			
		207.449.092			
		7.681.000			
		10.000			
		7.691.000			
		215.140.092			
7.059.700	3.587.777	1.189.610.006			

DN0500 (Rev. 3 7/82)



**RESUMEN GENERAL POR CAPITULOS
DEL PRESUPUESTO DE GASTOS**

**SUBSECTOR ORGANISMOS AUTONOMOS
COMERCIALES, INDUSTRIALES Y FINANCIEROS**



PRESUPUESTOS GENERALES DEL ESTADO
PRESUPUESTO DE GASTOS
AMBITO: SUBSECTOR ORGANISMOS AUTONOMOS COMERCIALES,
INDUSTRIALES Y FINANCIEROS
RESUMEN GENERAL POR CAPITULOS

EJERCICIO PRESUPUESTARIO

1993

CAPITULOS	DOTACIONES
1-GASTOS DE PERSONAL	247.486.753
2-GASTOS CORRIENTES EN BIENES Y SERVICIOS	29.006.970
3-GASTOS FINANCIEROS	7.211.515
4-TRANSFERENCIAS CORRIENTES	549.172.733
OPERACIONES CORRIENTES	832.877.971
6-INVERSIONES REALES	97.939.407
7-TRANSFERENCIAS DE CAPITAL	14.360.668
OPERACIONES DE CAPITAL	112.300.075
OPERACIONES NO FINANCIERAS	945.178.046
8-ACTIVOS FINANCIEROS	2.402.465
TOTAL CAPITULOS 1-8	947.580.511
9-PASIVOS FINANCIEROS	26.889.403
TOTAL PROGRAMAS	974.469.914
4-TRANSFERENCIAS CORRIENTES	207.449.092
7-TRANSFERENCIAS DE CAPITAL	7.691.000
TRANSFERENCIAS ENTRE SUBSECTORES	215.140.092
TOTAL	1.189.610.006

PRESUPUESTOS GENERALES DEL ESTADO

PARA EL AÑO ECONOMICO 1.993

ESTADO DE GASTOS



ENTES PUBLICOS

1.993

RESUMEN GENERAL

POR

ENTES PUBLICOS Y CAPITULOS



PRESUPUESTOS GENERALES DEL ESTADO

ESTADO DE GASTOS ENTES PUBLICOS
RESUMEN GENERAL POR ENTES PUBLICOS Y CAPITULOS
(Miles de pesetas)

EJERCICIO PRESUPUESTARIO

1.993

ENTES PUBLICOS	CAPITULO 1	CAPITULO 2
SECCION 12 MINISTERIO DE ASUNTOS EXTERIORES		
301 INSTITUTO CERVANTES	1.700.000	1.009.305
TOTAL SECCION	1.700.000	1.009.305
SECCION 15 MINISTERIO DE ECONOMIA Y HACIENDA		
302 AGENCIA ESTATAL DE ADMINISTRACION TRIBUTARIA	75.125.671	18.880.883
TOTAL SECCION	75.125.671	18.880.883
SECCION 19 MINISTERIO DE TRABAJO Y SEGURIDAD SOCIAL		
301 CONSEJO ECONOMICO Y SOCIAL	251.608	198.360
TOTAL SECCION	251.608	198.360
SECCION 20 MINISTERIO DE INDUSTRIA, COMERCIO Y TURISMO		
303 INSTITUTO ESPAÑOL DE COMERCIO EXTERIOR	2.384.050	745.000
TOTAL SECCION	2.384.050	745.000
SECCION 25 MINISTERIO DE RELACIONES CON LAS CORTES Y SECRETARIA DEL G.		
301 PATRIMONIO NACIONAL	5.540.432	1.931.476
302 CONSEJO DE SEGURIDAD NUCLEAR	2.505.743	1.241.742
TOTAL SECCION	8.046.175	3.173.218
TOTAL PRESUPUESTO GASTOS SUBSECTOR ENTES PUBLICOS	87.507.504	24.006.766



PRESUPUESTOS GENERALES DEL ESTADO

**ESTADO DE GASTOS ENTES PUBLICOS
RESUMEN GENERAL POR ENTES PUBLICOS Y, CAPITULOS
(Miles de pesetas)**

EJERCICIO PRESUPUESTARIO
1.993

CAPITULO 3	CAPITULO 4	CAPITULO 6	CAPITULO 7	CAPITULO 8	CAPITULO 9	TOTAL
		1.136.000 1.136.000				3.845.305 3.845.305
10.000 10.000	202.520 202.520	1.904.943 1.904.943		13.000 13.000		96.137.017 96.137.017
	83.884 83.884					533.852 533.852
1.000 1.000		25.656.000 25.656.000	1.000.000 1.000.000			29.786.050 29.786.050
500 148.550 149.050	165.000 103.581 268.581	1.822.084 523.250 2.345.334	87.191 20.000 107.191	16.000 16.000	2.000 230.000 232.000	9.548.683 4.788.866 14.337.549
160.050	554.985	31.042.277	1.107.191	29.000	232.000	144.639.773

DIN01D9 (Rev. 2 5/92)



**RESUMEN GENERAL POR ARTICULOS Y GRANDES CENTROS GESTORES
DEL PRESUPUESTO DE GASTOS**

AMBITO: SEGURIDAD SOCIAL



PRESUPUESTO DE GASTOS: SUBSECTOR ENTES PUBLICOS
RESUMEN GENERAL POR ARTICULOS Y SECCIONES

EJERCICIO PRESUPUESTARIO

1993

CAPITULOS Y ARTICULOS	SECCION 12	SECCION 15
10 ALTOS CARGOS		77.676
11 PERSONAL EVENTUAL		
12 FUNCIONARIOS		54.136.190
13 LABORALES	1.227.200	10.846.079
15 INCENTIVOS AL RENDIMIENTO		4.045.736
16 CUOTAS, PRESTACIONES Y GASTOS SOCIALES A CARGO DEL EMPLEADOR	472.800	6.019.990
1 GASTOS DE PERSONAL	1.700.000	75.125.671
20 ARRENDAMIENTOS	109.600	3.375.197
21 REPARACIONES, MANTENIMIENTO Y CONSERVACION	112.000	2.268.914
22 MATERIAL, SUMINISTROS Y OTROS	663.148	11.636.772
23 INDEMNIZACIONES POR RAZON DEL SERVICIO	124.557	1.600.000
2 GASTOS CORRIENTES EN BIENES Y SERVICIOS	1.009.305	18.880.883
31 DE PRESTAMOS DEL INTERIOR		10.000
32 DE DEUDA PUBLICA EXTERIOR		
34 DE DEPOSITOS, FIANZAS Y OTROS		
3 GASTOS FINANCIEROS		10.000
45 A COMUNIDADES AUTONOMAS		
48 A FAMILIAS E INSTITUCIONES SIN FINES DE LUCRO		
4 TRANSFERENCIAS CORRIENTES		
62 INV. NUEVA ASOCIADA AL FUNCIONAMIENTO OPERATIVO DE LOS SERV.	838.000	
63 INV. DE REPOSICION ASOCIADA AL FUNC. OPERATIVO DE LOS SERV.	298.000	1.904.943
64 GASTOS DE INVERSIONES DE CARACTER INMATERIAL		
6 INVERSIONES REALES	1.136.000	1.904.943
74 A EMPRESAS PUBLICAS Y OTROS ENTES PUBLICOS		
76 A CORPORACIONES LOCALES		
78 A FAMILIAS E INSTITUCIONES SIN FINES DE LUCRO		
7 TRANSFERENCIAS DE CAPITAL		
82 CONCESION DE PRESTAMOS AL SECTOR PUBLICO		
83 CONCESION DE PRESTAMOS FUERA DEL SECTOR PUBLICO		13.000
84 CONSTITUCION DE DEPOSITOS Y FIANZAS		
8 ACTIVOS FINANCIEROS		13.000
TOTAL CAPITULOS 1-8	3.845.305	95.934.497
91 AMORTIZACION DE PRESTAMOS DEL INTERIOR		
9 PASIVOS FINANCIEROS		
TOTAL PROGRAMAS	3.845.305	95.934.497
42 A LA SEGURIDAD SOCIAL		202.520
4 TRANSFERENCIAS CORRIENTES		202.520
TOTAL TRANSFERENCIAS ENTRE SUBSECTORES		202.520
TOTAL	3.845.305	96.137.017

SECCION 19	SECCION 20	SECCION 25	TOTAL		
17.535		73.358	168.569		
		84.205	84.205		
		1.804.338	55.940.528		
175.215	1.828.000	4.198.163	18.274.657		
		287.496	4.333.232		
58.858	556.050	1.598.615	8.706.313		
251.608	2.384.050	8.046.175	87.507.504		
	162.000	54.391	3.701.188		
26.000	95.000	454.821	2.956.735		
162.360	382.000	2.477.876	15.322.156		
10.000	106.000	186.130	2.026.687		
198.360	745.000	3.173.218	24.006.766		
		500	10.500		
		148.550	148.550		
	1.000		1.000		
	1.000	149.050	160.050		
		58.300	58.300		
83.884		210.281	294.165		
83.884		268.581	352.465		
	56.000	366.000	1.260.000		
		1.619.534	3.822.477		
	25.600.000	359.800	25.959.800		
	25.656.000	2.345.334	31.042.277		
	1.000.000	77.191	1.077.191		
		10.000	10.000		
		20.000	20.000		
	1.000.000	107.191	1.107.191		
		15.000	15.000		
			13.000		
		1.000	1.000		
		16.000	29.000		
533.852	29.786.050	14.105.549	144.205.253		
		232.000	232.000		
		232.000	232.000		
533.852	29.786.050	14.337.549	144.437.253		
			202.520		
			202.520		
			202.520		
533.852	29.786.050	14.337.549	144.639.773		

DN0500 (Rev. 3 7/92)





**RESUMEN GENERAL POR CAPITULOS
DEL PRESUPUESTO DE GASTOS**

- SUBSECTOR ENTES PUBLICOS -



PRESUPUESTOS GENERALES DEL ESTADO

**PRESUPUESTO DE GASTOS
 AMBITO: SUBSECTOR ENTES PUBLICOS
 RESUMEN GENERAL POR CAPITULOS**

EJERCICIO PRESUPUESTARIO

1993

CAPITULOS	DOTACIONES
1-GASTOS DE PERSONAL	87.507.504
2-GASTOS CORRIENTES EN BIENES Y SERVICIOS	24.006.766
3-GASTOS FINANCIEROS	160.050
4-TRANSFERENCIAS CORRIENTES	352.465
OPERACIONES CORRIENTES	112.026.785
6-INVERSIONES REALES	31.042.277
7-TRANSFERENCIAS DE CAPITAL	1.107.191
OPERACIONES DE CAPITAL	32.149.468
OPERACIONES NO FINANCIERAS	144.176.253
8-ACTIVOS FINANCIEROS	29.000
TOTAL CAPITULOS 1-8	144.205.253
9-PASIVOS FINANCIEROS	232.000
TOTAL PROGRAMAS	144.437.253
4-TRANSFERENCIAS CORRIENTES	202.520
TRANSFERENCIAS ENTRE SUBSECTORES	202.520
TOTAL	144.639.773

PRESUPUESTOS GENERALES DEL ESTADO

PARA EL AÑO ECONOMICO 1.993

ESTADO DE GASTOS



SEGURIDAD SOCIAL

1.993

RESUMEN GENERAL
POR
SERVICIOS Y CAPITULOS



PRESUPUESTOS GENERALES DEL ESTADO

**ESTADO DE GASTOS SEGURIDAD SOCIAL
RESUMEN GENERAL POR SERVICIOS Y CAPITULOS**
(Miles de pesetas)

EJERCICIO PRESUPUESTARIO

1.993


SERVICIOS	CAPITULO 1	CAPITULO 2
SECCION 60 SEGURIDAD SOCIAL 01 ENTIDADES GESTORAS TOTAL SECCION	790.247.135 790.247.135	430.180.041 430.180.041
TOTAL PRESUPUESTO GASTOS SUBSECTOR SEGURIDAD SOCIAL	790.247.135	430.180.041

**PRESUPUESTOS GENERALES DEL ESTADO****ESTADO DE GASTOS SEGURIDAD SOCIAL
RESUMEN GENERAL POR SERVICIOS Y CAPITULOS
(Miles de pesetas)**

EJERCICIO PRESUPUESTARIO

1.993

CAPITULO 3	CAPITULO 4	CAPITULO 6	CAPITULO 7	CAPITULO 8	CAPITULO 9	TOTAL
670.100 670.100	7.955.259.282 7.955.259.282	87.443.586 87.443.586	1.400.671 1.400.671	39.074.385 39.074.385	893.612 893.612	9.305.168.812 9.305.168.812
670.100	7.955.259.282	87.443.586	1.400.671	39.074.385	893.612	9.305.168.812





**RESUMEN GENERAL POR ARTICULOS Y GRANDES CENTROS GESTORES
DEL PRESUPUESTO DE GASTOS**

AMBITO: ENTES PUBLICOS



PRESUPUESTO DE GASTOS : SEGURIDAD SOCIAL

RESUMEN GENERAL POR ARTICULOS Y SECCIONES

EJERCICIO PRESUPUESTARIO

1993

CAPITULOS Y ARTICULOS	SECCION 60	TOTAL
10 ALTOS CARGOS	49.896	49.896
12 FUNCIONARIOS	503.045.930	503.045.930
13 LABORALES	87.187.983	87.187.983
14 OTRO PERSONAL	83.030	83.030
15 INCENTIVOS AL RENDIMIENTO	37.327.096	37.327.096
16 CUOTAS, PRESTACIONES Y GASTOS SOCIALES A CARGO DEL EMPLEADOR	162.553.200	162.553.200
1 GASTOS DE PERSONAL	790.247.135	790.247.135
20 ARRENDAMIENTOS	10.771.354	10.771.354
21 REPARACIONES, MANTENIMIENTO Y CONSERVACION	22.249.493	22.249.493
22 MATERIAL, SUMINISTROS Y OTROS	221.944.779	221.944.779
23 INDEMNIZACIONES POR RAZON DEL SERVICIO	4.458.498	4.458.498
25 CONCIERTOS DE ASISTENCIA SANITARIA.	153.092.891	153.092.891
26 CONCIERTOS DE SERVICIOS SOCIALES.	17.663.026	17.663.026
2 GASTOS CORRIENTES EN BIENES Y SERVICIOS	430.180.041	430.180.041
30 DE DEUDA PUBLICA INTERIOR	6.000	6.000
31 DE PRESTAMOS DEL INTERIOR	501.621	501.621
34 DE DEPOSITOS, FIANZAS Y OTROS	162.479	162.479
3 GASTOS FINANCIEROS	670.100	670.100
44 A EMPRESAS PUBLICAS Y OTROS ENTES PUBLICOS	200.000	200.000
45 A COMUNIDADES AUTONOMAS	1.430.331.471	1.430.331.471
46 A CORPORACIONES LOCALES	1.625.926	1.625.926
47 A EMPRESAS PRIVADAS	1.243.206	1.243.206
48 A FAMILIAS E INSTITUCIONES SIN FINES DE LUCRO	6.174.259.566	6.174.259.566
49 AL EXTERIOR	54.854	54.854
4 TRANSFERENCIAS CORRIENTES	7.607.715.023	7.607.715.023
62 INV. NUEVA ASOCIADA AL FUNCIONAMIENTO OPERATIVO DE LOS SERV.	48.864.085	48.864.085
63 INV. DE REPOSICION ASOCIADA AL FUNC. OPERATIVO DE LOS SERV.	38.579.501	38.579.501
6 INVERSIONES REALES	87.443.586	87.443.586
74 A EMPRESAS PUBLICAS Y OTROS ENTES PUBLICOS	50.000	50.000
75 A COMUNIDADES AUTONOMAS	2.000	2.000
76 A CORPORACIONES LOCALES	737.671	737.671
77 A EMPRESAS PRIVADAS	105.000	105.000
78 A FAMILIAS E INSTITUCIONES SIN FINES DE LUCRO	506.000	506.000
7 TRANSFERENCIAS DE CAPITAL	1.400.671	1.400.671
80 ADQUISICION DE DEUDA DEL SECTOR PUBLICO	26.706.639	26.706.639
81 ADQUISICION DE OBLIGACIONES Y BONOS FUERA DEL SECTOR PUBLICO	6.803.919	6.803.919
83 CONCESION DE PRESTAMOS FUERA DEL SECTOR PUBLICO	1.883.368	1.883.368
84 CONSTITUCION DE DEPOSITOS Y FIANZAS	2.243.459	2.243.459
85 ADQUISICION DE ACCIONES DENTRO DEL SECTOR PUBLICO	101.000	101.000
86 ADQUISICION DE ACCIONES FUERA DEL SECTOR PUBLICO	1.336.000	1.336.000
8 ACTIVOS FINANCIEROS	39.074.385	39.074.385
TOTAL CAPITULOS 1-8	8.956.730.941	8.956.730.941
90 AMORTIZACION DE DEUDA PUBLICA INTERIOR	324.000	324.000
91 AMORTIZACION DE PRESTAMOS DEL INTERIOR	569.612	569.612
9 PASIVOS FINANCIEROS	893.612	893.612
TOTAL PROGRAMAS	8.957.624.553	8.957.624.553
40 A LA ADMINISTRACION DEL ESTADO	135.206.259	135.206.259
42 A LA SEGURIDAD SOCIAL	212.338.000	212.338.000
4 TRANSFERENCIAS CORRIENTES	347.544.259	347.544.259
TOTAL TRANSFERENCIAS ENTRE SUBSECTORES	347.544.259	347.544.259
TOTAL	9.305.168.812	9.305.168.812



**RESUMEN GENERAL POR CAPITULOS
DEL PRESUPUESTO DE GASTOS**

SUBSECTOR SEGURIDAD SOCIAL



PRESUPUESTOS GENERALES DEL ESTADO

EJERCICIO PRESUPUESTARIO

1993

PRESUPUESTO DE GASTOS AMBITO: SUBSECTOR SEGURIDAD SOCIAL RESUMEN GENERAL POR CAPITULOS

CAPITULOS	DOTACIONES
1-GASTOS DE PERSONAL	790.247.135
2-GASTOS CORRIENTES EN BIENES Y SERVICIOS	430.180.041
3-GASTOS FINANCIEROS	670.100
4-TRANSFERENCIAS CORRIENTES	7.607.715.023
OPERACIONES CORRIENTES	8.828.812.299
6-INVERSIONES REALES	87.443.586
7-TRANSFERENCIAS DE CAPITAL	1.400.671
OPERACIONES DE CAPITAL	88.844.257
OPERACIONES NO FINANCIERAS	8.917.656.556
8-ACTIVOS FINANCIEROS	39.074.385
TOTAL CAPITULOS 1-8	8.956.730.941
9-PASIVOS FINANCIEROS	893.612
TOTAL PROGRAMAS	8.957.624.553
4-TRANSFERENCIAS CORRIENTES	347.544.259
TRANSFERENCIAS ENTRE SUBSECTORES	347.544.259
TOTAL	9.305.168.812

ENTES PUBLICOS

RESUMEN



PRESUPUESTOS GENERALES DEL ESTADO

AÑO 1993

PRESUPUESTOS DE EXPLOTACION : RESUMEN DEL 'DEBE'								
(EN MILLONES DE PEBETAS)								
SOCIEDADES ESTATALES	Reduc. Exist. y Aprovision.	Gastos de Personal	Amortiz. y Provisiones	Otros Gastos	Gtos. Finan. y asimilados	Subvenc. Concedidas	Beneficios Ordinarios	TOTAL 'DEBE'
ENTE PUBLICO R.T.V.E.	130.342	9.747	730	20.316	13.280			174.415
TELEVISION ESPAÑOLA, S.A.	32.151	39.081	5.015	28.549	20			104.816
RADIO NACIONAL DE ESPAÑA S.A.	1.233	19.083	1.200	5.951	2			27.469
COMISION NACIONAL MERCADO DE VALORES		1.201	140	893	100		233	2.567
AEROPUERTOS ESPAÑOLES Y NAVEG. AEREA		47.721	22.719	30.771	984		16.259	118.454
PUERTOS DEL ESTADO Y AUT.PORTUARIAS	1.678	28.807	19.175	10.739	2.846	871	21.419	85.535
Total.....	165.404	145.640	48.979	97.219	17.232	871	37.911	513.256



PRESUPUESTOS GENERALES DEL ESTADO
AÑO 1993

PRESUPUESTOS DE EXPLOTACION : RESUMEN DEL "HABER"								(EN MILLONES DE PESETAS)
SOCIEDADES ESTATALES	Aumento de Existencias	Ventas e Ingresos Accesorios	Ingresos Financieros y Asimilados	Subvencion. a la Explotación	Trabajos para Inmovilizado	Exceso de Provisiones	Pérdidas Ordinarias	TOTAL "HABER"
ENTE PUBLICO R.T.V.E. (CONSOLIDADO)		126.612					50.335	176.947
ENTE PUBLICO R.T.V.E.		126.612					47.803	174.415
TELEVISION ESPAÑOLA, S.A.		102.284					2.532	104.816
RADIO NACIONAL DE ESPAÑA S.A.		27.469						27.469
COMISION NACIONAL MERCADO DE VALORES		2.550	17					2.567
AEROPUERTOS ESPAÑOLES Y NAVEG. AEREA		117.054	1.400					118.454
PUERTOS DEL ESTADO Y AUT.PORTUARIAS	9	83.564	821	1.030	111			85.535
Total.....	9.	586.145	2.238	1.030	111		100.670	690.203



PRESUPUESTOS GENERALES DEL ESTADO
AÑO 1993

PRESUPUESTO DE CAPITAL: RESUMEN DE LA 'APLICACION DE FONDOS'								(EN MILLONES DE PESETAS)
SOCIEDADES ESTATALES	Gtos. Establ. y Formalizac. de Deudas	Adquisiciones de Inmovilizado	Adquisición Acc. Propias	Reducciones de Capital Dividendos	Cancelación Deuda a largo	Provisiones para Riesgos y Gastos	Variación Capital Circulante	TOTAL 'APLICACION'
ENTE PUBLICO R.T.V.E. (CONSOLIDADO)		6.998				-800	-1.761	4.437
ENTE PUBLICO R.T.V.E.		3.304				-100	-2.472	732
TELEVISION ESPAÑOLA, S.A.		2.494				-550	559	2.503
RADIO NACIONAL DE ESPAÑA S.A.		1.200				-150	152	1.202
COMISION NACIONAL MERCADO DE VALORES		75			285		13	373
AEROPUERTOS ESPAÑOLES Y NAVEG. AEREA		54.871					-7.083	47.788
PUERTOS DEL ESTADO Y AUT.PORTUARIAS	10	47.324			4.880	7	-5.691	46.530
Total.....	10	116.266			5.165	-1.593	-16.283	103.565



PRESUPUESTOS GENERALES DEL ESTADO
AÑO 1993

PRESUPUESTOS DE CAPITAL: RESUMEN DEL "ORIGEN DE FONDOS"							
(EN MILLONES DE PEBETAS)							
SOCIEDADES ESTATALES	Recursos Generados Operaciones	Aportaciones de Capital	Subvenciones de Capital	Financiación Ajena	Enajenación Inmovilizado Acc. Propias	Canc. o Trasp. a Corto Plazo Inmov. Financ.	TOTAL "ORIGEN"
ENTE PUBLICO R.T.V.E. (CONSOLIDADO)	-43.366			47.803			4.437
ENTE PUBLICO R.T.V.E.	-47.071			47.803			732
TELEVISION ESPAÑOLA, S.A.	2.503						2.503
RADIO NACIONAL DE ESPAÑA S.A.	1.202						1.202
COMISION NACIONAL MERCADO DE VALORES	373						373
AEROPUERTOS ESPAÑOLES Y NAVEG. AEREA	33.288		5.000	9.500			47.788
PUERTOS DEL ESTADO Y AUT.PORTUARIAS	37.545		76	8.748	53	108	46.530
Total.....	-15.526		5.076	113.854	53	108	103.565



SOCIEDADES ESTATALES

**SOCIEDADES MERCANTILES CON
MAYORIA DE CAPITAL PUBLICO**

RESUMEN

SOCIEDADES NO FINANCIERAS



PRESUPUESTOS GENERALES DEL ESTADO

AÑO 1993

PRESUPUESTOS DE EXPLOTACION : RESUMEN DEL "DEBE"

(EN MILLONES DE PESETAS)

SOCIEDADES ESTATALES	Reduc. Exist. y Aprovision.	Gastos de Personal	Amortiz. y Provisiones	Otros Gastos	Gtos. Finan. y asimilados	Subvenc. Concedidas	Beneficios Ordinarios	TOTAL "DEBE"
AGENCIA EFE, S.A.	155	6.917	907	3.936	538			12.453
ALIMENTOS Y ACEITES, S.A.		50	1	27	20		89	187
ALDEASA	12.011	3.046	517	9.240			4.348	29.162
AUTOPISTA CONCES. ASTUR-LEONESA, S.A.	79	608	125	788	3.236			4.836
AUTOPISTAS DEL ATLANTICO, S.A.	16	1.050	199	605	5.579			7.449
BARCELONA HOLDING OLIMPICO, S.A.		200	344	2.800	12.894			16.238
CARTUJA 93, S.A.	3	182	51	45			38	319
CIA.ESP. DE FIN. DEL DESARROLLO, S.A.		107	3	48				158
C.E.S.C.E.	669	2.121	672	942	77		2.131	6.612
CETARSA	12.328	2.719	498	1.259	30		313	17.147
COMPANIA TRASMEDITERRANEA, S.A.	5.070	12.435	3.681	12.129	1.575		1.462	36.352
TRAGSA	22.415	16.510	590	13.865	85		1.925	55.390
ENAU SA		118	55	249			23	445
E.N. DEL GAS, S.A. (ENAGAS)	91.948	7.051	8.276	4.263	9.696			121.234
MERCASA	79	544	235	470	80		819	2.227
E.N. PARA LA GESTION DE RES. IND., S.A.		150	70	128	1			349
EMP. NACIONAL DE INNOVACION, S.A. (ENISA)		317	33	419	5			774
E.N. DE RESIDUOS RADIOACTIVOS, S.A.		1.386	20.636	17.285			87	39.394
E.N. HULLERAS DEL NORTE, S.A.	8.520	58.130	6.563	10.351	13.229			96.793
EXPLOTACIONES AGRICOLAS ANDALUZAS, S.A.	451	636	125	340	10		14	1.576
FOCOEX	11.359	866	90	1.645	80		400	14.440
GRUPO MERCO		246	388	112	986			1.732
GRUPO REPSOL	1.449.937	135.547	106.142		9.446		114.653	1.815.725
HISPASAT, S.A.		677	10.108	4.020	3.901			18.706
INFRAEST. Y EQUIPAM. HISPALENSES, S.A.	1	25	1	53	2.066			2.146
S. DE INF. Y EQUIP. PENITENCIARIOS, S.A.	2.756	154	13	437				3.360
IMPROASA		141	19	146	2			308
I S D E F E	478	1.445	83	767	34		210	3.017
MINAS DE ALMADEN Y ARRAYANES, S.A.	1.864	1.621	266	1.217	72			5.040
MINAS DE FIGAREDO, S.A.	628	4.883	1.058	1.553	1.659			9.781
Suma y sigue.....	1.620.767	259.882	161.749	89.139	65.301		126.512	2.323.350



PRESUPUESTOS GENERALES DEL ESTADO
AÑO 1993

PRESUPUESTOS DE EXPLOTACION : RESUMEN DEL "DEBE"								
(EN MILLONES DE PESETAS)								
SOCIEDADES ESTATALES	Reduc. Exist. y Aproximación	Gastos de Personal	Amortiz. y Provisiones	Otros Gastos	Gtos. Finan. y asimilados	Subvenc. Concedidas	Beneficios Ordinarios	TOTAL "DEBE"
<i>Suma anterior.....</i>	<i>1.620.767</i>	<i>259.882</i>	<i>161.749</i>	<i>89.139</i>	<i>65.301</i>		<i>126.512</i>	<i>2.323.350</i>
PABELLON DE ESPAÑA, S.A.	2	64	60	475	1			602
PARADORES DE TURISMO DE ESPAÑA, S.A.	4.859	10.997	1.255	5.861	239		206	23.417
PRERREDUCIDOS DEL SUR, S.A. (PRESUR)	421	904	654	977	719			3.675
SISTEMAS TECNICOS LOTERIAS ESTADO, S.A.	12	611	1.344	3.516	424		214	6.121
S.E.DESARROLLO DEL DISEÑO INDUSTRIAL, S.A.E.C.A.	8	118	9	98				233
S.E.C.E.G.S.A.		205	56	90	1		291	643
S.E.E. Y D. PUERTO DE ALCUDIA	1.127	126	21	46				1.320
S.E.E. Y D. PTO. ALGECIRAS-LA LINEA, S.A.		47		4				51
S.E.E. Y D. PTO. ALGECIRAS-LA LINEA, S.A.	7	1.657	8	34	1			1.707
S.E.E. Y D. DEL PUERTO DE ALICANTE, S.A.		441	2	15	8			466
S.E.E. Y D. DEL PUERTO DE AVILES, S.A.		154	1	10				165
S.E.E. Y D. PUERTO DE BARCELONA, S.A.		4.828	5	25				4.858
S.E.E. Y D. DEL PUERTO DE BILBAO, S.A.	2	1.196	9	37	10			1.254
S.E.E. Y D. DEL PTO. DE CARTAGENA, S.A.		355	2	4			2	363
S.E.E. Y D. DEL PUERTO DE CASTELLON S.A.		372	1	5				378
S.E.E. Y D. DEL PUERTO DE CEUTA, S.A.		44	1	5				50
S.E.E. Y D. DEL PUERTO DEL FERROL, S.A.		83		2				85
S.E.E. Y D. DEL PUERTO DE GIJON, S.A.		101	2	4				107
S.E.E. Y D. PUERTO DE HUELVA, S.A.		779	1	9	1			790
S.E.E. Y D. DEL PUERTO DE IBIZA, S.A.		103		4				107
S.E.E. Y D.P. LA LUZ Y LAS PALMAS, S.A.		2.000	7	37				2.044
S.E.E. Y D. DEL PUERTO DE MAHON, S.A.		81		5				86
S.E.E. Y D. DEL PUERTO DE MALAGA, S.A.		358		8				366
S.E.E. Y D.P. PALMA DE MALLORCA S.A.		79		8				87
S.E.E. Y D. PUERTO DE PASAJES, S.A.		919	2	12				933
S.E.E. Y D.P. STA. CRUZ DE LA PALMA, S.A.		420	3	3				426
S.E.E. Y D. PUERTO S.C. DE TENERIFE, S.A.		1.600	11	25				1.636
S.E.E. Y D. DEL PUERTO DE SANTANDER, S.A.		437	1	8	17		28	491
S.E.E. Y D. PUERTO DE SEVILLA		508	9	9				526
<i>Suma y sigue.....</i>	<i>1.627.205</i>	<i>289.469</i>	<i>165.213</i>	<i>100.475</i>	<i>66.722</i>		<i>127.253</i>	<i>2.376.337</i>



PRESUPUESTOS GENERALES DEL ESTADO
AÑO 1993

PRESUPUESTOS DE EXPLOTACION : RESUMEN DEL "DEBE"								
(EN MILLONES DE PESETAS)								
SOCIEDADES ESTATALES	Reduc. Exist. y Aprovision.	Gastos de Personal	Amortiz. y Provisiones	Otros Gastos	Gtos. Finan. y asimilados	Subvenc. Concedidas	Beneficios Ordinarios	TOTAL "DEBE"
<i>Suma anterior.....</i>	1.627.205	289.469	165.213	100.475	66.722		127.253	2.376.337
S.E.E.Y D.DEL PUERTO DE TARRAGONA,S.A.		1.596	5	126	1			1.728
S.E.E.Y D.DEL PUERTO DE VALENCIA,S.A.	3	3.044	8	18	8			3.081
S.E.E.Y D.P. VILLAGARCIA DE AROSA,S.A.		56		3	1			60
S.E.GEST. INMOBIL. DE PATRIMONIO, S.A.	13.000	820	123	586	344		1.183	16.056
S.E. V CENTENARIO DESC. AMERICA, S.A.	410	337	-820	459	160		901	1.447
EXPOSEVILLA-92, S.A.		610	6.260	3.438	1.506			11.814
S.E.PARA ENSEÑANZAS AERON.CIVILES,S.A.	694	828	310	305	58			2.195
SONAVALCO, S.G.R.			18	25	1			44
TABACALERA, S.A.	232.904	40.086	7.517	400.763	2.877		21.811	705.958
TENEO,S.A.		2.790	4.220	2.000	1.668		22.518	33.196
Total.....	1.874.216	339.636	182.854	508.198	73.346		173.666	3.151.916



PRESUPUESTOS GENERALES DEL ESTADO
AÑO 1993

PRESUPUESTOS DE EXPLOTACION : RESUMEN DEL "HABER"								(EN MILLONES DE PESETAS)
SOCIEDADES ESTATALES	Aumento de Existencias	Ventas e Ingresos Accesorios	Ingresos Financieros y Asimilados	Subvencion. a la Explotación	Trabajos para Inmovilizado	Exceso de Provisiones	Pérdidas Ordinarias	TOTAL "HABER"
AGENCIA EFE, S.A.	5	12.103					345	12.453
ALIMENTOS Y ACEITES, S.A.		150	37					187
ALDEASA	256	28.110	796					29.162
AUTOPISTA CONCES. ASTUR-LEONESA, S.A.	4	2.243	292		276		2.021	4.836
AUTOPISTAS DEL ATLANTICO, S.A.		6.318	141		566		424	7.449
BARCELONA HOLDING OLIMPICO, S.A.		4.000	500	5.797			5.941	16.238
CARTUJA 93, S.A.		300	19					319
CIA.ESP. DE FIN. DEL DESARROLLO, S.A.			112				46	158
C.E.S.C.E.		3.582	3.030					6.612
CETARSA	121	16.656	370					17.147
COMPañIA TRASMEDITERRANEA, S.A.		35.962	390					36.352
TRAGSA		55.140	250					55.390
ENUSA		439	6					445
E.N. DEL GAS, S.A. (ENAGAS)		120.885	24				325	121.234
MERCASA		1.343	884					2.227
E.N.PARA LA GESTION DE RES. IND., S.A.		163	50				136	349
EMP.NACIONAL DE INNOVACION, S.A.(ENISA)		432	135				207	774
E.N. DE RESIDUOS RADIOACTIVOS, S.A.		24.549	14.845					39.394
E.N. HULLERAS DEL NORTE, S.A.		32.218		58.709	3.113		2.753	96.793
EXPLOTACIONES AGRICOLAS ANDALUZAS, S.A.		1.253	241	62	20			1.576
FOCOEX	138	14.102	200					14.440
GRUPO MERCO		388					1.344	1.732
GRUPO REPSOL		1.815.725						1.815.725
HISPASAT, S.A.		10.692	26		368		7.620	18.706
INFRAEST.Y EQUIPAM. HISPALENSES, S.A.			125				2.021	2.146
S. DE INF. Y EQUIP. PENITENCIARIOS, S.A.		2.756	339				265	3.360
IMPROASA		209	85				14	308
I S D E F E		3.008	9					3.017
MINAS DE ALMADEN Y ARRAYANES, S.A.		3.287	30	1.061	77		585	5.040
MINAS DE FIGAREDO, S.A.		4.301		5.415	65			9.781
Suma y sigue.....	524	2.200.314	22.936	71.044	4.485		24.047	2.323.350



PRESUPUESTOS GENERALES DEL ESTADO

AÑO 1993

PRESUPUESTOS DE EXPLOTACION : RESUMEN DEL "HABER"								(EN MILLONES DE PÉSETAS)
SOCIEDADES ESTATALES	Aumento de Existencias	Ventas e Ingresos Accesorios	Ingresos Financieros y Asimilados	Subvencion. a la Explotación	Trabajos para Inmovilizado	Exceso de Provisiones	Pérdidas Ordinarias	TOTAL "HABER"
Suma anterior.....	524	2.200.314	22.936	71.044	4.485		24.047	2.323.350
PABELLON DE ESPAÑA, S.A.							602	602
PARADORES DE TURISMO DE ESPAÑA, S.A.		22.960	457					23.417
PRERREDUCIDOS DEL SUR, S.A. (PRESUR)		862	5		54		2.754	3.675
SISTEMAS TECNICOS LOTERIAS ESTADO, S.A.		6.100	21					6.121
S.E.DESARROLLO DEL DISEÑO INDUSTRIAL, S.A.E.C.A.		28					205	233
S.A.E.C.A.		290	205	148				643
S.E.C.E.G.S.A.			20				1.300	1.320
S.E.E. Y D. PUERTO DE ALCUDIA		50	1					51
S.E.E.Y D.PTO. ALGECIRAS-LA LINEA, S.A.		1.684	9				14	1.707
S.E.E.Y D.DEL PUERTO DE ALICANTE, S.A.		466						466
S.E.E.Y D.DEL PUERTO DE AVILES, S.A.		165						165
S.E.E.Y D.PUERTO DE BARCELONA, S.A.		4.825	22	11				4.858
S.E.E.Y D.DEL PUERTO DE BILBAO, S.A.		1.244	10					1.254
S.E.E. Y D. DEL PTO. DE CARTAGENA, S.A.		360	3					363
S.E.E.Y D.DEL PUERTO DE CASTELLON S.A.		377	1					378
S.E.E.Y D.DEL PUERTO DE CEUTA, S.A.		50						50
S.E.E.Y D.DEL PUERTO DEL FERROL, S.A.		84	1					85
S.E.E.Y D.DEL PUERTO DE GIJON, S.A.		106	1					107
S.E.E. Y D. PUERTO DE HUELVA, S.A.		787	3					790
S.E.E. Y D. DEL PUERTO DE IBIZA, S.A.		106	1					107
S.E.E.Y D.P. LA LUZ Y LAS PALMAS, S.A.		2.024	20					2.044
S.E.E. Y D. DEL PUERTO DE MAHON, S.A.		85	1					86
S.E.E.Y D. DEL PUERTO DE MALAGA, S.A.		366						366
S.E.E.Y D.P. PALMA DE MALLORCA S.A.		85	2					87
S.E.E.Y D.PUERTO DE PASAJES, S.A.		926	7					933
S.E.E.Y D.P. STA. CRUZ DE LA PALMA, S.A.		382	2	42				426
S.E.E.Y D.PUERTO S.C.DE TENERIFE, S.A.		1.636						1.636
S.E.E.Y D.DEL PUERTO DE SANTANDER, S.A.		483		8				491
S.E.E. Y D. PUERTO DE SEVILLA		490	4	32				526
Suma y sigue.....	524	2.247.335	23.732	71.285	4.539		28.922	2.376.337



PRESUPUESTOS GENERALES DEL ESTADO
AÑO 1993

PRESUPUESTOS DE EXPLOTACION : RESUMEN DEL "HABER"								(EN MILLONES DE PESETAS)
SOCIEDADES ESTATALES	Aumento de Existencias	Ventas e Ingresos Accesorios	Ingresos Financieros y Asimilados	Subvencion. a la Explotación	Trabajos para Inmovilizado	Exceso de Provisiones	Pérdidas Ordinarias	TOTAL "HABER"
<i>Suma anterior.....</i>	524	2.247.335	23.732	71.285	4.539		28.922	2.376.337
S.E.E.Y D.DEL PUERTO DE TARRAGONA,S.A.		1.722	6					1.728
S.E.E.Y D.DEL PUERTO DE VALENCIA,S.A.		3.078	3					3.081
S.E.E.Y D.P. VILLAGARCIA DE AROSA,S.A.		60						60
S.E.GEST. INMOBIL. DE PATRIMONIO, S.A.	1.000	15.000	56					16.056
S.E. V CENTENARIO DESC. AMERICA, S.A.		1.447						1.447
EXPOSEVILLA-92, S.A.							11.814	11.814
S.E.PARA ENSEÑANZAS AERON.CIVILES,S.A.		1.527		500			168	2.195
SONAVALCO, S.G.R.		2	42					44
TABACALERA, S.A.		701.918	4.040					705.958
TENEO,S.A.		250	32.946					33.196
Total.....	1.524	2.972.339	60.825	71.785	4.539		40.904	3.151.916



PRESUPUESTOS GENERALES DEL ESTADO
AÑO 1993

PRESUPUESTO DE CAPITAL: RESUMEN DE LA 'APLICACION DE FONDOS'								(EN MILLONES DE PESETAS)
SOCIEDADES ESTATALES	Gtos. Establ. y Formalizac. de Deudas	Adquisiciones de Inmovilizado	Adquisición Acc.Proplas	Reducciones de Capital Dividendos	Cancelación Deuda a largo	Provisiones para Riesgos y Gastos	Variación Capital Circulante	TOTAL 'APLICACION'
AGENCIA EFE, S.A.	60	1.920					582	2.562
ALIMENTOS Y ACEITES, S.A.		1.267			779		924	2.970
ALDEASA		5.319		2.049			1.459	8.827
AUTOPISTA CONCES. ASTUR-LEONESA, S.A.	86	2.076			2.080		-627	3.615
AUTOPISTAS DEL ATLANTICO, S.A.	2	6.456			1.667	125	9.833	18.083
BARCELONA HOLDING OLIMPICO, S.A.		131.457			6.456		-4.456	133.457
CARTUJA 93, S.A.	48	40					101	189
CIA.ESP. DE FIN. DEL DESARROLLO, S.A.		1.654					-197	1.457
C.E.S.C.E.		2.243		40	13		507	2.803
CETARSA		200		150			461	811
COMPAÑIA TRASMEDITERRANEA, S.A.	200	13.099		302	3.581		-205	16.977
TRAGSA	12	1.638				-130	1.564	3.084
ENAU SA	40	4.015					23	4.078
E.N. DEL GAS, S.A. (ENAGAS)		50.625			4.426		96	55.147
MERCASA	20	2.905			342		-51	3.216
E.N.PARA LA GESTION DE RES. IND., S.A.		1.300						1.300
EMP.NACIONAL DE INNOVACION, S.A.(ENISA)		152					-69	83
E.N. DE RESIDUOS RADIOACTIVOS, S.A.		21.402		80			-759	20.723
E.N. HULLERAS DEL NORTE, S.A.		8.683			21.863		-4.151	26.395
EXPLORACIONES AGRICOLAS ANDALUZAS, S.A.		947			23		-11	959
FOCOEX		15		99	107		269	490
GRUPO MERCO						185	6.175	6.360
GRUPO REPSOL		189.405			11.250		73.213	273.868
HISPASAT, S.A.		9.380					-849	8.531
INFRAEST.Y EQUIPAM. HISPALENSES, S.A.					4.000		46	4.046
S. DE INF. Y EQUIP. PENITENCIARIOS, S.A		23.600		1.151			-2.596	22.155
IMPROASA		4					1	5
I S D E F E		17			27		249	293
MINAS DE ALMADEN Y ARRAYANES, S.A.	15	200			1.260		-167	1.308
MINAS DE FIGAREDO, S.A.		1.200			3.659		-3.513	1.346
Suma y sigue.....	483	481.219		3.871	61.533	180	77.852	625.138



PRESUPUESTOS GENERALES DEL ESTADO
AÑO 1993

PRESUPUESTO DE CAPITAL: RESUMEN DE LA "APLICACION DE FONDOS"								(EN MILLONES DE PÉSETAS)
SOCIEDADES ESTATALES	Gtos. Establ. y Formalizac. de Deudas	Adquisiciones de Inmovilizado	Adquisición Acc. Propias	Reducciones de Capital Dividendos	Cancelación Deuda a largo	Provisiones para Riesgos y Gastos	Variación Capital Circulante	TOTAL "APLICACION"
Suma anterior.....	483	481.219		3.871	61.533	180	77.852	625.138
PABELLON DE ESPAÑA, S.A.		1.583					-38	1.545
PARADORES DE TURISMO DE ESPAÑA, S.A.		1.761				-25	-275	1.461
PRERREDUCIDOS DEL SUR, S.A. (PRESUR)		294			1.929		-3.435	-1.212
SISTEMAS TECNICOS LOTERIAS ESTADO, S.A.	22	1.013			336		318	1.689
S.E.DESARROLLO DEL DISEÑO INDUSTRIAL, S.A.E.C.A.		38					-34	4
S.A.E.C.A.		5				-21	363	347
S.E.C.E.G.S.A.		16					-895	-879
S.E.E. Y D. PUERTO DE ALCUDIA							-14	-6
S.E.E.Y D.PTO. ALGECIRAS-LA LINEA, S.A.		8					-12	2
S.E.E.Y D.DEL PUERTO DE ALICANTE, S.A.		1			13		1	1
S.E.E.Y D.DEL PUERTO DE AVILES, S.A.							-8	5
S.E.E.Y D.PUERTO DE BARCELONA, S.A.		2			11		6	9
S.E.E.Y D.DEL PUERTO DE BILBAO, S.A.		3					4	4
S.E.E. Y D. DEL PTO. DE CARTAGENA, S.A.								1
S.E.E.Y D.DEL PUERTO DE CASTELLON S.A.		1					1	1
S.E.E.Y D.DEL PUERTO DE CEUTA, S.A.								1
S.E.E.Y D.DEL PUERTO DEL FERROL, S.A.								2
S.E.E.Y D.DEL PUERTO DE GIJON, S.A.		2						1
S.E.E. Y D. PUERTO DE HUELVA, S.A.		1						7
S.E.E. Y D. DEL PUERTO DE IBIZA, S.A.								7
S.E.E.Y D.P. LA LUZ Y LAS PALMAS, S.A.								
S.E.E. Y D. DEL PUERTO DE MAHON, S.A.								
S.E.E.Y D. DEL PUERTO DE MALAGA, S.A.								
S.E.E.Y D.P. PALMA DE MALLORCA S.A.								
S.E.E.Y D.PUERTO DE PASAJES, S.A.		1					1	2
S.E.E.Y D.P. STA. CRUZ DE LA PALMA, S.A.							18	18
S.E.E.Y D.PUERTO S.C.DE TENERIFE, S.A.		1					10	11
S.E.E.Y D.DEL PUERTO DE SANTANDER, S.A.		1			19		9	29
S.E.E. Y D. PUERTO DE SEVILLA		1				-1	9	9
Suma y sigue.....	505	485.951		3.871	63.841	133	73.888	628.189



PRESUPUESTOS GENERALES DEL ESTADO
AÑO 1993

PRESUPUESTO DE CAPITAL: RESUMEN DE LA "APLICACION DE FONDOS"								(EN MILLONES DE PESETAS)
SOCIEDADES ESTATALES	Gtos. Establ. y Formalizac. de Deudas	Adquisiciones de Inmovilizado	Adquisición Acc. Propias	Reducciones de Capital Dividendos	Cancelación Deuda a largo	Provisiones para Riesgos y Gastos	Variación Capital Circulante	TOTAL "APLICACION"
<i>Suma anterior.....</i>	505	485.951		3.871	63.841	133	73.888	628.189
S.E.E.Y D.DEL PUERTO DE TARRAGONA, S.A.		5					4	5
S.E.E.Y D.DEL PUERTO DE VALENCIA, S.A.		4					-3	8
S.E.E.Y D.P. VILLAGARCIA DE AROSA, S.A.					3			
S.E.GEST. INMOBIL. DE PATRIMONIO, S.A.	20	259			3.539		-2.437	1.381
S.E. V CENTENARIO DESC. AMERICA, S.A.					1.569	280	-1.621	228
EXPOSEVILLA-92, S.A.				64.606	231		42.238	107.075
S.E.PARA ENSEÑANZAS AERON.CIVILES, S.A.	1.420	3.606					444	5.470
SONAVALCO, S.G.R.							78	78
TABACALERA, S.A.		12.249		6.628	8.027		2.056	28.960
TENEO, S.A.		33.791					-4.525	29.266
Total.....	1.945	535.865		75.105	77.210	413	110.122	800.660



PRESUPUESTOS GENERALES DEL ESTADO
AÑO 1993

PRESUPUESTOS DE CAPITAL: RESUMEN DEL "ORIGEN DE FONDOS"							(EN MILLONES DE PESETAS)
SOCIEDADES ESTATALES	Recursos Generados Operaciones	Aportaciones de Capital	Subvenciones de Capital	Financiación Ajena	Enajenación Inmovilizado Acc. Propias	Canc. o Trasp. a Corto Plazo Inmov. Financ.	TOTAL "ORIGEN"
AGENCIA EFE, S.A.	562	2.000					2.562
ALIMENTOS Y ACEITES, S.A.	90				2.880		2.970
ALDEASA	4.866			3.961			8.827
AUTOPISTA CONCES. ASTUR-LEONESA, S.A.	-1.810	2.000	2.021	1.404			3.615
AUTOPISTAS DEL ATLANTICO, S.A.	-225	2.000	624	15.684			18.083
BARCELONA HOLDING OLIMPICO, S.A.	-5.597		5.797		133.257		133.457
CARTUJA 93, S.A.	89	100					189
CIA.ESP. DE FIN. DEL DESARROLLO, S.A.	-43	500	1.000				1.457
C.E.S.C.E.	2.803						2.803
CETARSA	811						811
COMPañIA TRASMEDITERRANEA, S.A.	4.565			10.612	1.800		16.977
TRAGSA	2.615			469			3.084
ENAUASA	78	4.000					4.078
E.N. DEL GAS, S.A. (ENAGAS)	8.521	10.000	11.893	24.733			55.147
MERCASA	966	1.200				1.050	3.216
E.N.PARA LA GESTION DE RES. IND., S.A.	-66	200		1.166			1.300
EMP.NACIONAL DE INNOVACION, S.A. (ENISA)	-172		100		155		83
E.N. DE RESIDUOS RADIOACTIVOS, S.A.	20.723						20.723
E.N. HULLERAS DEL NORTE, S.A.	-298	4.600	1.387	20.100	606		26.395
EXPLORACIONES AGRICOLAS ANDALUZAS, S.A.	139	700			92	28	959
FOCOEX	490						490
GRUPO MERCO	-660	7.000			20		6.360
GRUPO REPSOL	220.795			48.073		5.000	273.868
HISPASAT, S.A.	2.494			6.037			8.531
INFRAEST.Y EQUIPAM. HISPALENSES, S.A.	-2.020		4.066			2.000	4.046
S. DE INF. Y EQUIP. PENITENCIARIOS, S.A.	-252	21.256			1.151		22.155
IMPROASA	5						5
I S D E F E	293						293
MINAS DE ALMADEN Y ARRAYANES, S.A.	-331	1.627		12			1.308
MINAS DE FIGAREDO, S.A.	848	498					1.346
<i>Suma y sigue.....</i>	260.279	57.681	26.888	132.251	139.961	8.078	625.138



PRESUPUESTOS GENERALES DEL ESTADO

AÑO 1993

180

PRESUPUESTOS DE CAPITAL: RESUMEN DEL "ORIGEN DE FONDOS"

(EN MILLONES DE PÉSETAS)

SOCIEDADES ESTATALES	Recursos Generados Operaciones	Aportaciones de Capital	Subvenciones de Capital	Financiación Ajena	Enajenación Inmovilizado Acc. Propias	Canc. o Trasp. a Corto Plazo Inmov. Financ.	TOTAL "ORIGEN"
Suma anterior.....	260.279	57.681	26.888	132.251	139.961	8.078	625.138
PABELLON DE ESPAÑA, S.A.	-542	611			1.476		1.545
PARADORES DE TURISMO DE ESPAÑA, S.A.	1.452			9			1.461
PRERREDUCIDOS DEL SUR, S.A. (PRESUR)	-2.100	828	60				-1.212
SISTEMAS TECNICOS LOTERIAS ESTADO, S.A.	1.689						1.689
S.E. DESARROLLO DEL DISEÑO INDUSTRIAL, S.A.E.C.A.	-196		200				4
S.E.C.E.G.S.A.	347						347
S.E.E. Y D. PUERTO DE ALCUDIA	-1.279		400				-879
S.E.E. Y D. PTO. ALGECIRAS-LA LINEA, S.A.	-6						-6
S.E.E. Y D. DEL PUERTO DE ALICANTE, S.A.	2						2
S.E.E. Y D. DEL PUERTO DE AVILES, S.A.	1						1
S.E.E. Y D. PUERTO DE BARCELONA, S.A.	5						5
S.E.E. Y D. DEL PUERTO DE BILBAO, S.A.	9						9
S.E.E. Y D. DEL PTO. DE CARTAGENA, S.A.	4						4
S.E.E. Y D. DEL PUERTO DE CASTELLON S.A.	1						1
S.E.E. Y D. DEL PUERTO DE CEUTA, S.A.	1						1
S.E.E. Y D. DEL PUERTO DEL FERROL, S.A.							
S.E.E. Y D. DEL PUERTO DE GIJON, S.A.	2						2
S.E.E. Y D. PUERTO DE HUELVA, S.A.	1						1
S.E.E. Y D. DEL PUERTO DE IBIZA, S.A.							
S.E.E. Y D.P. LA LUZ Y LAS PALMAS, S.A.	7						7
S.E.E. Y D. DEL PUERTO DE MAHON, S.A.							
S.E.E. Y D. DEL PUERTO DE MALAGA, S.A.							
S.E.E. Y D.P. PALMA DE MALLORCA S.A.							
S.E.E. Y D. PUERTO DE PASAJES, S.A.	2						2
S.E.E. Y D.P. STA. CRUZ DE LA PALMA, S.A.	3			15			18
S.E.E. Y D. PUERTO S.C. DE TENERIFE, S.A.	11						11
S.E.E. Y D. DEL PUERTO DE SANTANDER, S.A.	29						29
S.E.E. Y D. PUERTO DE SEVILLA	9						9
Suma y sigue.....	259.731	59.120	27.548	132.275	141.437	8.078	628.189



PRESUPUESTOS GENERALES DEL ESTADO
AÑO 1993

PRESUPUESTOS DE CAPITAL: RESUMEN DEL "ORIGEN DE FONDOS"							(EN MILLONES DE PÉSETAS)
SOCIEDADES ESTATALES	Recursos Generados Operaciones	Aportaciones de Capital	Subvenciones de Capital	Financiación Ajena	Enajenación Inmovilizado Acc. Propias	Canc. o Trasp. a Corto Plazo Inmov. Financ.	TOTAL "ORIGEN"
<i>Suma anterior.....</i>	259.731	59.120	27.548	132.275	141.437	8.078	628.189
S.E.E.Y D.DEL PUERTO DE TARRAGONA,S.A.	5						5
S.E.E.Y D.DEL PUERTO DE VALENCIA,S.A.	8						8
S.E.E.Y D.P. VILLAGARCIA DE AROSA,S.A.							
S.E.GEST. INMOBIL. DE PATRIMONIO, S.A.	1.306				75		1.381
S.E. V CENTENARIO DESC. AMERICA, S.A.	-946				1.174		228
EXPOSEVILLA-92, S.A.	-5.554				112.629		107.075
S.E.PARA ENSEÑANZAS AERON.CIVILES,S.A.	142	1.424	100	3.332	472		5.470
SONAVALCO, S.G.R.	18	60					78
TABACALERA, S.A.	28.960						28.960
TENEO,S.A.	26.738					2.528	29.266
Total.....	310.408	60.604	27.648	135.607	255.787	10.606	800.660

SOCIEDADES FINANCIERAS



PRESUPUESTOS GENERALES DEL ESTADO
AÑO 1993

PRESUPUESTOS DE EXPLOTACION : RESUMEN DEL "DEBE"								(EN MILLONES DE PÉSETAS)
SOCIEDADES ESTATALES	Intereses Corretajes y Comisiones	Pérdidas Operaciones Financieras	Gastos de Explotación y Diversos	Amortizac. Saneamientos e Insolvencias	Quebrantos extra. y por oper. grupo	Subvenciones e impuesto s/ Beneficio	Beneficio Neto	TOTAL "DEBE"
<i>CORPORACION BANCARIA DE ESPAÑA, S.A.</i>			3.779			35	40.056	43.870
<i>Total.....</i>			3.779			35	40.056	43.870



PRESUPUESTOS GENERALES DEL ESTADO

AÑO 1993

PRESUPUESTOS DE EXPLOTACION : RESUMEN DEL 'HABER'								(EN MILLONES DE PESETAS)
SOCIEDADES ESTATALES	Intereses y Comisiones	Rendimiento Cartera Renta Variable	Beneficios Operaciones Financieras	Recuperac. y Productos Diversos	Beneficios Extr. y por Operac. Grupo	Subvencio. a la Explot.	Pérdida Neta	TOTAL 'HABER'
CORPORACION BANCARIA DE ESPAÑA, S.A.	3.879	39.991						43.870
Total.....	3.879	39.991						43.870



PRESUPUESTOS GENERALES DEL ESTADO

AÑO 1993

PRESUPUESTOS DE CAPITAL: RESUMEN DE LA 'APLICACION DE FONDOS'						
(EN MILLONES DE PESETAS)						
SOCIEDADES ESTATALES	Reembolso de Participaciones en el Capital	Títulos Subordinados emitidos	Banco de España e Intermediarios financieros	Inversión crediticia	Títulos de Renta Fija	Títulos de Renta Variable no permanente
CORPORACION BANCARIA DE ESPAÑA, S.A.			13.762	5		
Total.....			13.762	5		



PRESUPUESTOS GENERALES DEL ESTADO

AÑO 1993

PRESUPUESTOS DE CAPITAL: RESUMEN DE LA 'APLICACION DE FONDOS'						
(EN MILLONES DE PEBETAS)						
SOCIEDADES ESTATALES		Acreeedores	Empréstitos	Adquisición de Inversiones Permanentes	Otros Conceptos	TOTAL 'APLICACION'
CORPORACION BANCARIA DE ESPAÑA, S.A.					26.289	40.056
<i>Total.....</i>					26.289	40.056



PRESUPUESTOS GENERALES DEL ESTADO AÑO 1993

PRESUPUESTOS DE CAPITAL: RESUMEN DEL 'ORIGEN DE FONDOS'						
(EN MILLONES DE PÉSETAS)						
SOCIEDADES ESTATALES	Subvenciones de Capital	Recursos generados operaciones	Aportaciones externas al capital	Títulos subordinados	Banco España e Intermediarios Financieros	Inversión crediticia
CORPORACION BANCARIA DE ESPAÑA, S.A.		40.056				
<i>Total</i>		40.056				



PRESUPUESTOS GENERALES DEL ESTADO
AÑO 1993

PRESUPUESTOS DE CAPITAL: RESUMEN DEL 'ORIGEN DE FONDOS'						
(EN MILLONES DE PÉSETAS)						
SOCIEDADES ESTATALES	Cartera de Valores no permanente	Acreedores	Empréstitos	Venta Inversiones Permanentes	Otros Conceptos	TOTAL "ORIGEN"
CORPORACION BANCARIA DE ESPAÑA, S.A.						40.056
<i>Total.....</i>						40.056

**ENTIDADES DE DERECHO PUBLICO CON
PERSONALIDAD JURIDICA, QUE AJUSTAN
SU ACTIVIDAD AL ORDENAMIENTO
JURIDICO PRIVADO**

RESUMEN

SOCIEDADES NO FINANCIERAS



PRESUPUESTOS GENERALES DEL ESTADO
AÑO 1993

PRESUPUESTOS DE EXPLOTACION : RESUMEN DEL 'DEBE'								
(EN MILLONES DE PEBETAS)								
SOCIEDADES ESTATALES	Reduc. Exist. y Aproximacion	Gastos de Personal	Amortiz. y Provisiones	Otros Gastos	Gtos. Finan. y asimilados	Subvenc. Concedidas	Beneficios Ordinarios	TOTAL 'DEBE'
C.D.T.I.		760	2.797	1.308		220		5.085
CONSORCIO DE COMPENSACION DE SEGUROS	66.273	1.497	359	2.888	113	10.303		81.433
E.N.A.T.C.A.R.	4.175	1.607	553	1.217	233		415	8.200
RETEVISION	1.197	8.608	6.706	7.807	3.896		735	28.949
ESCUELA OFICIAL DE TURISMO	73	367	18			23		481
FABRICA NACIONAL DE MONEDA Y TIMBRE	13.889	9.187	1.950	4.183	1.160		2.475	32.844
FERROCARRILES DE VIA ESTRECHA (FEVE)	1.081	8.563	3.179	1.063	2.006			15.892
INSTITUTO NACIONAL DE HIDROCARBUROS		499	600	246	8.667	8.504	215	18.731
INSTITUTO NACIONAL DE INDUSTRIA (INI),			1.005		102.222	80.015		183.242
I.D.A.E.	720	589	2.638	605	1.217			5.769
R.E.N.F.E.	59.953	199.505	76.721	89.670	104.315			530.164
S.E.P.E.S.	12.000	1.042	588	823	55		4.943	19.451
S. E. DE SALV. Y SEGURIDAD MARITIMA	75	612		4.795				5.482
Total.....	159.436	232.836	97.114	114.605	223.884	99.065	8.783	935.723



PRESUPUESTOS GENERALES DEL ESTADO

AÑO 1993

PRESUPUESTOS DE EXPLOTACION : RESUMEN DEL "HABER"								
(EN MILLONES DE PESETAS)								
SOCIEDADES ESTATALES	Aumento de Existencias	Ventas e Ingresos Accesorios	Ingresos Financieros y Asimilados	Subvencion. a la Explotación	Trabajos para Inmovilizado	Exceso de Provisiones	Pérdidas Ordinarias	TOTAL "HABER"
C.D.T.I.		20	2.576				2.489	5.085
CONSORCIO DE COMPENSACION DE SEGUROS		59.274	16.406	429			5.324	81.433
E.N.A.T.C.A.R.		8.000	200					8.200
RETEVISION		28.949						28.949
ESCUELA OFICIAL DE TURISMO		251	5	200			25	481
FABRICA NACIONAL DE MONEDA Y TIMBRE		32.740	100	4				32.844
FERROCARRILES DE VIA ESTRECHA (FEVE)		3.460	140	6.950			5.342	15.892
INSTITUTO NACIONAL DE HIDROCARBUROS		26	18.705					18.731
INSTITUTO NACIONAL DE INDUSTRIA (INI),			42.738				140.504	183.242
I.D.A.E.		4.161	-5				1.613	5.769
R.E.N.F.E.		198.576		171.293	16.900		143.395	530.164
S.E.P.E.S.	6.540	10.550	2.361					19.451
S. E. DE SALV. Y SEGURIDAD MARITIMA		1.482		4.000				5.482
Total.....	6.540	347.489	83.226	182.876	16.900		298.692	935.723



PRESUPUESTOS GENERALES DEL ESTADO

AÑO 1993

PRESUPUESTO DE CAPITAL: RESUMEN DE LA 'APLICACION DE FONDOS'								(EN MILLONES DE PESETAS)
SOCIEDADES ESTATALES	Gtos. Establ. y Formalizac. de Deudas	Adquisiciones de Inmovilizado	Adquisición Acc. Propias	Reducciones de Capital Dividendos	Cancelación Deuda a largo	Provisiones para Riesgos y Gastos	Variación Capital Circulante	TOTAL 'APLICACION'
C.D.T.I.		23.961					-2.565	21.396
CONSORCIO DE COMPENSACION DE SEGUROS		24.619					-27.195	-2.576
E.N.A.T.C.A.R.	10	480					797	1.287
RETEVISION		17.900			40		-9.564	8.376
ESCUELA OFICIAL DE TURISMO		136					-93	43
FABRICA NACIONAL DE MONEDA Y TIMBRE		4.820		369			-794	4.395
FERROCARRILES DE VIA ESTRECHA (FEVE)		7.724					-4.197	3.527
INSTITUTO NACIONAL DE HIDROCARBUROS		10.530		107	8.477		-7.272	11.842
INSTITUTO NACIONAL DE INDUSTRIA (INI),	763	48.018			266.491	3.400	58.951	377.623
I.D.A.E.		3.015			750		258	4.023
R.E.N.F.E.		172.000			47.100		-91.729	127.371
S.E.P.E.S.		-320		1.660		200	4.297	5.837
S. E. DE SALV. Y SEGURIDAD MARITIMA		885					115	1.000
Total.....	773	313.768		2.136	322.858	3.600	-78.991	564.144



PRESUPUESTOS GENERALES DEL ESTADO
AÑO 1993

PRESUPUESTOS DE CAPITAL: RESUMEN DEL 'ORIGEN DE FONDOS'							(EN MILLONES DE PEBETAS)
SOCIEDADES ESTATALES	Recursos Generados Operaciones	Aportaciones de Capital	Subvenciones de Capital	Financiación Ajena	Enajenación Inmovilizado Acc. Propias	Canc. o Trasp. a Corto Plazo Inmov. Financ.	TOTAL 'ORIGEN'
C.D.T.I.	308		15.150		5.938		21.396
CONSORCIO DE COMPENSACION DE SEGUROS	-2.576						-2.576
E.N.A.T.C.A.R.	992			175	120		1.287
RETEVISION	7.441		935				8.376
ESCUELA OFICIAL DE TURISMO	-7		50				43
FABRICA NACIONAL DE MONEDA Y TIMBRE	4.385				10		4.395
FERROCARRILES DE VIA ESTRECHA (FEVE)	-2.163		3.518	2.172			3.527
INSTITUTO NACIONAL DE HIDROCARBUROS	815				6.027	5.000	11.842
INSTITUTO NACIONAL DE INDUSTRIA (INI),	-111.468	162.000		254.369		72.722	377.623
I.D.A.E.	1.025		2.400	35	563		4.023
R.E.N.F.E.	-66.674		104.045	90.000			127.371
S.E.P.E.S.	3.620		1.500			717	5.837
S. E. DE SALV. Y SEGURIDAD MARITIMA			1.000				1.000
Total.....	-164.302	162.000	128.598	346.751	12.658	78.439	564.144

SOCIEDADES FINANCIERAS



PRESUPUESTOS GENERALES DEL ESTADO

AÑO 1993

PRESUPUESTOS DE EXPLOTACION : RESUMEN DEL "DEBE"								(EN MILLONES DE PÉSETAS)
SOCIEDADES ESTATALES	Intereses Corretajes y Comisiones	Pérdidas Operaciones Financieras	Gastos de Explotación y Diversos	Amortizac. Saneamientos e Insolvencias	Quebrantos extra. y por oper. grupo	Subvenciones e impuestos/ Beneficio	Beneficio Neto	TOTAL "DEBE"
INSTITUTO DE CREDITO OFICIAL (ICO)	244.821		1.831	2.900	900	414	9.773	260.639
<i>Total</i>	244.821		1.831	2.900	900	414	9.773	260.639



PRESUPUESTOS GENERALES DEL ESTADO

AÑO 1993

PRESUPUESTOS DE EXPLOTACION : RESUMEN DEL "HABER"								(EN MILLONES DE PESETAS)
SOCIEDADES ESTATALES	Intereses y Comisiones	Rendimiento Cartera Renta Variable	Beneficios Operaciones Financieras	Recuperac. y Productos Diversos	Beneficios Extr. y por Operac. Grupo	Subvencio. a la Explot.	Pérdida Neta	TOTAL "HABER"
INSTITUTO DE CREDITO OFICIAL (ICO)	251.134					9.505		260.639
<i>Total</i>	251.134					9.505		260.639



PRESUPUESTOS GENERALES DEL ESTADO
AÑO 1993

PRESUPUESTOS DE CAPITAL: RESUMEN DE LA 'APLICACION DE FONDOS'						
(EN MILLONES DE PESETAS)						
SOCIEDADES ESTATALES	Reembolso de Participaciones en el Capital	Títulos Subordinados emitidos	Banco de España e intermediarios financieros	Inversión crediticia	Títulos de Renta Fija	Títulos de Renta Variable no permanente
INSTITUTO DE CREDITO OFICIAL (ICO)			31.154	154.242		
<i>Total</i>			31.154	154.242		



PRESUPUESTOS GENERALES DEL ESTADO

AÑO 1993

PRESUPUESTOS DE CAPITAL: RESUMEN DEL 'ORIGEN DE FONDOS'						
(EN MILLONES DE PEBETAS)						
SOCIEDADES ESTATALES	Subvenciones de Capital	Recursos generados operaciones	Aportaciones externas al capital	Títulos subordinados	Banco España e Intermediarios Financieros	Inversión crediticia
INSTITUTO DE CREDITO OFICIAL (ICO)		12.673				
Total.....		12.673				



PRESUPUESTOS GENERALES DEL ESTADO
AÑO 1993

PRESUPUESTOS DE CAPITAL: RESUMEN DEL "ORIGEN DE FONDOS"						
(EN MILLONES DE PESETAS)						
SOCIEDADES ESTATALES	Cartera de Valores no permanente	Acreedores	Empréstitos	Venta Inversiones Permanentes	Otros Conceptos	TOTAL "ORIGEN"
INSTITUTO DE CREDITO OFICIAL (ICO)	1.000	74.224	175.732			263.629
Total.....	1.000	74.224	175.732			263.629