


BOLETÍN OFICIAL DEL ESTADO

AÑO CCCXXXVII • MIÉRCOLES 31 DE DICIEMBRE DE 1997 • SUPLEMENTO DEL NÚMERO 313


JEFATURA DEL ESTADO

28052 *LEY 65/1997, de 30 de diciembre, de Presupuestos Generales del Estado para 1998.*

CUADROS RESUMEN



MINISTERIO DE LA PRESIDENCIA



**PRESUPUESTOS GENERALES DEL ESTADO
PARA EL AÑO ECONOMICO 1.998
ESTADO DE GASTOS**



ESTADO

1.998

**RESUMEN GENERAL
POR
SERVICIOS Y CAPITULOS**



ESTADO
RESUMEN GENERAL POR SERVICIOS Y CAPITULOS
DEL PRESUPUESTO DE GASTOS

P.G.E.
1.998

(En miles de pesetas)

SERVICIOS	CAPITULO 1	CAPITULO 2
SECCION 01 CASA DE SU MAJESTAD EL REY		
01 CASA DE SU MAJESTAD EL REY		
TOTAL SECCION		
SECCION 02 CORTES GENERALES		
01 CORTES GENERALES	5.039.895	143.139
02 CONGRESO DE LOS DIPUTADOS	3.249.907	3.436.296
03 SENADO	2.323.294	2.800.908
04 JUNTA ELECTORAL CENTRAL	15.190	29.201
05 DEFENSOR DEL PUEBLO	971.628	185.945
TOTAL SECCION	11.599.914	6.595.489
SECCION 03 TRIBUNAL DE CUENTAS		
01 TRIBUNAL, FISCALIA Y SERVICIOS GENERALES	4.916.336	661.400
TOTAL SECCION	4.916.336	661.400
SECCION 04 TRIBUNAL CONSTITUCIONAL		
01 TRIBUNAL CONSTITUCIONAL	1.325.934	393.950
TOTAL SECCION	1.325.934	393.950
SECCION 05 CONSEJO DE ESTADO		
01 CONSEJO DE ESTADO	966.995	143.811
TOTAL SECCION	966.995	143.811
SECCION 06 DEUDA PUBLICA		
01 BONOS, OBLIGACIONES Y OTRAS DEUDAS		
02 PRESTAMOS		
03 LETRAS DEL TESORO		
04 DEUDAS ASUMIDAS		
05 OBLIGACIONES DIVERSAS		
TOTAL SECCION		
SECCION 07 CLASES PASIVAS		
01 HABERES PASIVOS DE CARACTER CIVIL Y MILITAR	807.014.694	
02 PENSIONES E INDEMNIZACIONES DE CLASES PASIVAS	1.243.518	
03 PENSIONES INDEMNIZATORIAS DE CARACTER CIVIL Y MILITAR		
TOTAL SECCION	808.258.212	
SECCION 08 CONSEJO GENERAL DEL PODER JUDICIAL		
01 CONSEJO GENERAL DEL PODER JUDICIAL	2.701.344	1.379.279
TOTAL SECCION	2.701.344	1.379.279
SECCION 12 MINISTERIO DE ASUNTOS EXTERIORES		
01 MINISTERIO, SUBSECRETARIA Y SERVICIOS GENERALES	28.775.731	9.859.929
02 SECR. DE ESTADO DE POLITICA EXTERIOR Y PARA LA UNION EUROPEA	1.638.016	598.976
03 SECRETARIA DE ESTADO PARA COOP. INTERN. Y PARA IBEROAMERICA	562.653	538.095
TOTAL SECCION	30.976.400	10.997.000
SECCION 13 MINISTERIO DE JUSTICIA		
01 MINISTERIO, SUBSECRETARIA Y SERVICIOS GENERALES	4.570.565	1.441.553
02 DIR. GENERAL DE RELACIONES CON LA ADMINISTRACION DE JUSTICIA	97.104.050	12.136.892
03 DIRECCION GENERAL DE LOS REGISTROS Y DEL NOTARIADO	1.398.538	265.018
04 DIRECCION GENERAL DEL SERVICIO JURIDICO DEL ESTADO	2.527.503	141.102
05 DIRECCION GENERAL DE OBJECCION DE CONCIENCIA	2.348.580	520.250
TOTAL SECCION	107.949.236	14.504.815
SECCION 14 MINISTERIO DE DEFENSA		
01 MINISTERIO Y SUBSECRETARIA	173.126.651	9.052.138
02 CUARTEL GENERAL DEL EMAD		1.126.592
03 SECRETARIA DE ESTADO DE LA DEFENSA		1.882.680
07 DIRECCION GENERAL DE INFRAESTRUCTURA		617.304
08 DIRECCION GENERAL DE ARMAMENTO Y MATERIAL		1.115.584
09 DIR. GENER. DEL CENTRO SUPERIOR DE INFORMACION DE LA DEFENSA		3.336.440
10 MANDO DE PERSONAL DEL EJERCITO DE TIERRA		5.932.000
11 MANDO DEL APOYO LOGISTICO DEL EJERCITO DE TIERRA		28.493.922
12 DIRECCION DE ASUNTOS ECONOMICOS DEL EJERCITO DE TIERRA	191.053.860	19.736.940
15 JEFATURA DE PERSONAL DE LA ARMADA		2.278.448
16 JEFATURA DEL APOYO LOGISTICO DE LA ARMADA	75.429.554	13.080.046
17 DIRECCION DE ASUNTOS ECONOMICOS DE LA ARMADA		4.891.273
20 MANDO DE PERSONAL DEL EJERCITO DEL AIRE		2.048.622
21 MANDO DEL APOYO LOGISTICO DEL EJERCITO DEL AIRE		12.585.750
22 DIRECCION DE ASUNTOS ECONOMICOS DEL EJERCITO DEL AIRE	76.324.559	9.616.767
TOTAL SECCION	515.934.624	125.894.506
SECCION 15 MINISTERIO DE ECONOMIA Y HACIENDA		
01 MINISTERIO, SUBSECRETARIA Y SERVICIOS GENERALES	3.990.852	1.579.731



ESTADO
RESUMEN GENERAL POR SERVICIOS Y CAPITULOS
DEL PRESUPUESTO DE GASTOS

P.G.E.
1.998

(En miles de pesetas)

CAPITULO 3	CAPITULO 4	CAPITULO 5	CAPITULO 7	CAPITULO 8	CAPITULO 9	TOTAL
	1.024.000					1.024.000
	1.024.000					1.024.000
	500					5.183.534
	1.163.606					7.849.809
	730.463					5.854.665
						44.391
	1.894.569					1.157.573
						20.089.972
	600	154.500		20.000		5.752.836
	600	154.500		20.000		5.752.836
	111.573	52.000		5.000		1.888.457
	111.573	52.000		5.000		1.888.457
	16.528	30.000		1.500		1.158.834
	16.528	30.000		1.500		1.158.834
2.511.941.717					4.015.761.412	6.527.703.129
62.484.786					73.225.141	135.709.927
524.373.449						524.373.449
83.281.403					243.963.242	327.244.645
7.675.525					22.000	7.697.525
3.189.756.880					4.332.971.795	7.522.728.675
						807.014.694
	7.281.725					8.525.243
	111.045.769					111.045.769
	118.327.494					926.585.706
	76.922	587.300		12.000		4.756.845
	76.922	587.300		12.000		4.756.845
10.049	38.382.504	3.268.768		4.400		80.301.381
3.000		70.500				2.310.492
	36.350.496	35.000	1.936.768	8.000.000		47.423.012
13.049	74.733.000	3.374.268	1.936.768	8.004.400		130.034.885
	38.450	92.709		5.000		6.148.277
	4.822.037	3.978.291	208.000	200.000		118.449.270
		132.000				1.795.556
		55.000				2.723.605
	881.000	18.000				3.767.830
	5.741.487	4.276.000	208.000	205.000		132.884.538
	3.735.774	1.163.579	138.016	138.000		187.354.158
		10.532.900				11.679.492
	7.644.117	358.065	7.295.800			17.180.662
		1.464.779				2.082.083
	334.673	37.875.218	179.426			39.504.901
		1.351.000				4.687.440
	254.000	909.000		149.000		7.244.000
		73.361.462				111.855.384
	129.000					210.919.800
	307.238	60.000		59.000		2.704.686
		54.729.672				67.809.718
	20.000	24.500				80.365.327
	165.484	307.878				2.521.984
		52.833.744				65.519.494
	12.590.286	234.991.797	7.613.242	59.000	405.000	86.000.326
						897.429.455
	90.000	143.000		200.000		6.003.583



ESTADO
RESUMEN GENERAL POR SERVICIOS Y CAPITULOS
DEL PRESUPUESTO DE GASTOS

P.G.E.
1.998

(En miles de pesetas)

SERVICIOS	CAPITULO 1	CAPITULO 2
02 SECRETARIA GENERAL TECNICA	4.064.589	4.647.409
03 INSPECCION GENERAL DEL MINISTERIO DE ECONOMIA Y HACIENDA	421.392	28.863
04 DIRECCION GENERAL DEL PATRIMONIO DEL ESTADO	1.664.496	365.178
05 SECRETARIA DE ESTADO DE HACIENDA	2.384.037	586.236
06 DIRECCION GENERAL DE TRIBUTOS	616.353	33.733
07 D.G. DE COORDINACION CON LAS HACIENDAS TERRITORIALES	790.887	81.239
08 DIRECCION GENERAL DEL CATASTRO	9.998.346	1.291.885
09 TRIBUNAL ECONOMICO-ADMINISTRATIVO CENTRAL	3.244.236	307.669
10 SECRETARIA DE ESTADO DE PRESUPUESTOS Y GASTOS	1.690.042	20.082
11 INTERVENCION GENERAL DE LA ADMINISTRACION DEL ESTADO	11.714.966	1.603.533
12 DIRECCION GENERAL DE PRESUPUESTOS	1.011.100	14.594
13 DIRECCION GENERAL DE COSTES DE PERSONAL Y PENSIONES PUBLICAS	2.423.888	224.254
14 DIRECCION GENERAL DE ANALISIS Y PROGRAMACION PRESUPUESTARIA	966.214	46.604
15 SECRETARIA DE ESTADO DE ECONOMIA	430.675	16.852
16 DIRECCION GENERAL DEL TESORO Y POLITICA FINANCIERA	1.237.340	186.594
17 DIRECCION GENERAL DE SEGUROS	1.031.275	153.782
18 DIR. GRAL. DE POLITICA ECONOMICA Y DEFENSA DE LA COMPETENCIA.	698.708	40.375
19 TRIBUNAL DE DEFENSA DE LA COMPETENCIA	188.308	30.820
20 SECRETARIA DE ESTADO DE COMERCIO, TURISMO Y DE LA P.Y.M.E.	812.570	234.464
21 DIRECCION GENERAL DE COMERCIO INTERIOR	438.228	172.928
22 DIRECCION GENERAL DE COMERCIO EXTERIOR	1.957.925	141.015
23 DIR. GENERAL DE POLITICA COMERCIAL E INVERSIONES EXTERIORES	7.434.456	2.166.680
24 DIRECCION GENERAL DE TURISMO	314.847	27.400
25 DIRECCION GRAL. DE POLITICA DE LA PEQUEÑA Y MEDIANA EMPRESA	318.166	90.000
TOTAL SECCION	59.843.896	14.091.920
SECCION 16 MINISTERIO DEL INTERIOR		
01 MINISTERIO, SUBSECRETARIA Y SERVICIOS GENERALES	4.212.144	2.355.768
02 SECRETARIA DE ESTADO DE SEGURIDAD	898.421	178.503
03 DIRECCION GENERAL DE LA POLICIA	219.017.780	16.048.062
04 DIRECCION GENERAL DE LA GUARDIA CIVIL	266.557.138	14.835.492
05 DIRECCION GENERAL DE INSTITUCIONES PENITENCIARIAS	57.365.007	17.051.750
06 DELEGACION DEL GOBIERNO PARA EL PLAN NACIONAL SOBRE DROGAS	485.888	348.830
TOTAL SECCION	548.536.378	50.818.405
SECCION 17 MINISTERIO DE FOMENTO		
01 MINISTERIO, SUBSECRETARIA Y SERVICIOS GENERALES	8.350.592	4.063.197
02 DIRECCION GENERAL DE PROGRAMACION ECONOMICA Y PRESUPUESTARIA		10.294
03 SECRETARIA GENERAL TECNICA		142.923
09 DIR. GENER. PARA LA VIVIENDA, LA ARQUITECTURA Y EL URBANISMO	1.383.390	54.920
18 DIRECCION GENERAL DEL INSTITUTO GEOGRAFICO NACIONAL	3.008.929	83.108
20 SECRETARIA DE ESTADO DE INFRAESTRUCTURAS Y TRANSPORTES	1.179.895	80.689
26 SECRETARIA GENERAL DE COMUNICACIONES	3.638.265	578.776
32 DIRECCION GENERAL DE MARINA MERCANTE	2.633.567	471.132
34 DIRECCION GENERAL DE AVIACION CIVIL	1.323.966	87.877
38 DIRECCION GENERAL DE CARRETERAS	15.893.278	2.603.786
39 DIRECCION GENER. DE FERROCARRILES Y TRANSPORTE POR CARRETERA	614.238	24.073
TOTAL SECCION	38.026.120	8.200.745
SECCION 18 MINISTERIO DE EDUCACION Y CULTURA		
01 MINISTERIO, SUBSECRETARIA Y SERVICIOS GENERALES	851.247	156.202
02 SECRETARIA GENERAL TECNICA	1.114.302	991.892
03 DIRECCION GENERAL DE COORDINACION Y DE LA ALTA INSPECCION	312.520	1.043.901
04 DIR. GEN. DE PROGRAMACION ECONOMICA Y CONTROL PRESUPUESTARIO	350.623	350
05 DIRECCION GENERAL DE PERSONAL Y SERVICIOS	650.577.784	3.562.974
06 SECR. DE ESTADO DE UNIVERSIDADES, INVESTIGACION Y DESARROLLO	509.046	85.403
07 DIRECCION GENERAL DE ENSEÑANZA SUPERIOR	355.835	394.951
08 DIRECCION GENERAL DE INVESTIGACION Y DESARROLLO - CICYT	486.956	617.912
09 SECRETARIA GENERAL DE EDUCACION Y FORMACION PROFESIONAL	810.375	2.046.255
10 DIRECCION GENERAL DE CENTROS EDUCATIVOS	508.010	24.992.530
11 DIREC. GENER. DE FORMACION PROFESIONAL Y PROMOCION EDUCATIVA	509.958	14.187.788
12 SECRETARIA DE ESTADO DE CULTURA	466.151	67.470
13 DIRECCION GENERAL DE BELLAS ARTES Y BIENES CULTURALES	3.479.530	1.404.834
14 DIRECCION GENERAL DEL LIBRO, ARCHIVOS Y BIBLIOTECAS	2.029.977	716.226
15 DIRECCION GENERAL DE COOPERACION Y COMUNICACION CULTURAL	269.318	226.642
TOTAL SECCION	662.631.632	50.055.330
SECCION 19 MINISTERIO DE TRABAJO Y ASUNTOS SOCIALES		
01 MINISTERIO Y SUBSECRETARIA	14.209.159	5.108.783
02 SECRETARIA DE ESTADO DE LA SEGURIDAD SOCIAL	654.479	
03 SECRETARIA GENERAL DE EMPLEO	1.795.546	25.000
04 SECRETARIA GENERAL DE ASUNTOS SOCIALES	1.728.876	270.746
05 DIRECCION GENER. DE INSPECCION DE TRABAJO Y SEGURIDAD SOCIAL	9.632.211	885.806
06 INTERVENCION GENERAL DE LA SEGURIDAD SOCIAL	796.539	142.000
TOTAL SECCION	28.816.810	6.432.335
SECCION 20 MINISTERIO DE INDUSTRIA Y ENERGIA		



ESTADO
RESUMEN GENERAL POR SERVICIOS Y CAPITULOS
DEL PRESUPUESTO DE GASTOS

P.G.E.
1.998

(En miles de pesetas)

CAPITULO 3	CAPITULO 4	CAPITULO 5	CAPITULO 7	CAPITULO 8	CAPITULO 9	TOTAL
	1.583	845.730		72.000		9.431.311
		7.900				458.155
	367.400	67.780		80.375.000		82.839.854
	92.881.818	147.169	4.324.620			100.323.880
		12.628				642.714
15.000		19.540				891.666
		5.032.535				16.337.766
		65.058				3.616.963
		991.000				1.710.124
		4.632				14.309.499
		8.818				1.030.326
		28.510	15.413.000			2.656.960
157.649	13.926.671	24.181	2.538.147			16.454.328
		75.000				16.936.926
		22.280		80.455.500		1.696.583
		17.557				81.662.757
		8.000				796.640
	869.230	491.460	16.718.000			227.128
	7.000	12.000	1.482.000			19.125.694
	384.474	27.000				2.112.256
10.000	212.000	179.500	414.000	102.791.000		2.510.414
	4.438.007	797.000	8.583.643			113.207.636
	67.000	216.000	6.417.572			14.160.897
182.649	113.245.153	9.244.198	56.090.982	263.893.500		7.308.738
						516.592.298
1.000	9.659.069	984.970	275.000	18.000		17.505.951
	169.000	400.800	22.000			1.667.924
34.900	238.551	6.900.354				242.239.647
3.000	21.814	6.723.000		10.000	19.000	288.169.444
1.000	4.685.401	1.171.000	76.950	2.000		80.353.108
	3.782.000	1.008.000				5.624.718
39.900	18.555.835	17.187.324	373.950	30.000	19.000	635.540.792
	1.449.915	2.975.195	870.000	24.250		17.733.149
		344.000				354.294
	200	153.286				296.409
50.657		7.050.143	103.178.312	2.023.000	770.070	114.510.492
		1.310.371	55.000			4.457.408
36.647	152.792.600	37.374.400	117.478.500	118.300.000	112.887	427.395.888
	23.393.164	4.300.000	12.010.000	10.000		43.930.205
	11.287.340	2.464.800	800.000			17.656.839
	16.938.753	1.250.000				19.600.596
		334.458.000	10.260.400	531.000	28.888	363.775.352
	66.000	260.000	6.000.000			6.964.311
87.304	205.927.972	391.940.195	250.652.212	120.888.250	911.845	1.016.634.643
	13.020.397	3.500	4.724.256			18.755.602
	898.937					3.005.131
						1.356.421
	2.485.001		42.724.067			45.560.041
	6.700.632	2.727.457		38.000		663.606.847
	32.967.373	43.732	4.126.330			37.731.884
	7.641.625		11.848.632			20.241.043
	1.595.500	30.000	22.191.462			24.921.830
	1.111.447	221.502				4.189.579
	134.695.748					159.756.288
	93.346.625					108.044.371
	23.670.265	6.500	9.491.510			33.701.896
	165.800	5.713.335	885.150			11.648.649
	851.278	3.486.567	142.000			7.226.048
	1.128.500	5.000				1.629.460
	320.279.128	12.237.593	96.133.407	38.000		1.141.375.090
6.000	3.429.600	1.263.000	20.000	475.464.000	13.000	499.513.542
	398.728.283					399.382.762
	270.327.983		5.501.100			277.649.629
	48.661.570	13.000	1.932.894			52.697.086
						10.518.017
6.000	721.147.436	74.000	7.453.994	475.464.000	13.000	1.012.539
		1.350.000				1.240.683.575



ESTADO
RESUMEN GENERAL POR SERVICIOS Y CAPITULOS
DEL PRESUPUESTO DE GASTOS

P.G.E.
1.998

(En miles de pesetas)

SERVICIOS	CAPITULO 1	CAPITULO 2
01 MINISTERIO, SUBSECRETARIA Y SERVICIOS GENERALES	1.833.381	868.417
02 SECRETARIA GENERAL TECNICA	549.932	22.225
03 SECRETARIA DE ESTADO DE LA ENERGIA Y RECURSOS MINERALES	219.807	
05 DIRECCION GENERAL DE LA ENERGIA	399.303	
06 DIRECCION GENERAL DE MINAS	215.439	
08 DIRECCION GENERAL DE TECNOLOGIA Y SEGURIDAD INDUSTRIAL	639.229	
15 DIRECCION GENERAL DE INDUSTRIA	629.079	
TOTAL SECCION	4.486.170	890.642
SECCION 21 MINISTERIO DE AGRICULTURA, PESCA Y ALIMENTACION		
01 SUBSECRETARIA DE AGRICULTURA, PESCA Y ALIMENTACION	2.655.789	1.819.295
02 SECRETARIA GENERAL TECNICA	1.717.939	303.334
06 DIRECCION GENERAL DE PRODUCCIONES Y MERCADOS AGRICOLAS	797.784	64.779
07 DIRECCION GENERAL DE PRODUCCIONES Y MERCADOS GANADEROS	266.371	16.567
08 DIRECCION GENERAL DE SANIDAD DE LA PRODUCCION AGRARIA	520.081	109.326
09 SECRETARIA GENERAL DE PESCA MARITIMA	496.125	310.513
11 DIRECCION GENERAL DE RECURSOS PESQUEROS	394.165	169.005
21 SECRETARIA GENERAL DE AGRICULTURA Y ALIMENTACION	520.959	33.816
22 D.G. DE POLITICA ALIMENTARIA E INDUSTRIAS AGRARIAS Y ALIM.	1.061.041	71.888
23 DIRECCION GENERAL DE PLANIFICACION Y DESARROLLO RURAL	1.942.766	173.811
24 DIRECCION GENERAL DE ESTRUCTURAS Y MERCADOS PESQUEROS	324.183	46.222
TOTAL SECCION	10.697.203	3.118.556
SECCION 22 MINISTERIO PARA LAS ADMINISTRACIONES PUBLICAS		
01 MINISTERIO, SUBSECRETARIA Y SERVICIOS GENERALES	22.758.308	4.739.396
02 SECRETARIA DE ESTADO PARA LA ADMINISTRACION PUBLICA	2.162.016	547.600
03 SECRETARIA DE ESTADO PARA LAS ADMINISTRACIONES TERRITORIALES	915.721	140.400
TOTAL SECCION	25.836.045	5.427.396
SECCION 23 MINISTERIO DE MEDIO AMBIENTE		
01 MINISTERIO, SUBSECRETARIA Y SERVICIOS GENERALES	3.482.333	1.893.485
02 SECRETARIA GENERAL TECNICA	412.278	37.350
03 DIRECCION GENERAL DEL INSTITUTO NACIONAL DE METEOROLOGIA	5.273.717	2.158.131
04 SECRETARIA DE ESTADO DE AGUAS Y COSTAS	276.702	7.094
05 DIRECCION GRAL. DE OBRAS HIDRAULICAS Y CALIDAD DE LAS AGUAS	1.385.026	283.988
06 DIRECCION GENERAL DE COSTAS	3.146.570	492.286
07 SECRETARIA GENERAL DE MEDIO AMBIENTE		700
08 DIRECCION GENERAL DE CALIDAD Y EVALUACION AMBIENTAL	601.839	79.000
09 DIRECCION GENERAL DE CONSERVACION DE LA NATURALEZA	776.746	320.000
TOTAL SECCION	15.255.211	5.272.034
SECCION 25 MINISTERIO DE LA PRESIDENCIA		
01 PRESIDENTE DEL GOBIERNO	2.876.370	1.057.850
02 MINISTERIO Y SERVICIOS GENERALES	2.661.031	5.813.811
03 SECRETARIA DE ESTADO DE LA COMUNICACION	1.494.294	408.339
TOTAL SECCION	7.031.695	7.280.000
SECCION 26 MINISTERIO DE SANIDAD Y CONSUMO		
01 MINISTERIO Y SUBSECRETARIA	1.743.213	341.060
02 SECRETARIA GENERAL TECNICA	1.729.204	899.888
07 DIRECCION GENERAL DE SALUD PUBLICA	929.615	1.171.739
09 DIRECCION GENERAL DE FARMACIA Y PRODUCTOS SANITARIOS	798.907	146.231
11 SECRETARIA GENERAL DE ASISTENCIA SANITARIA	149.800	29.141
TOTAL SECCION	5.350.739	2.588.059
SECCION 31 GASTOS DE DIVERSOS MINISTERIOS		
02 D.G. PRESUPUESTOS. GASTOS DE LOS DEPARTAMENTOS MINISTERIALES	176.936.730	663.200
03 DIRECCION GENERAL DEL PATRIMONIO DEL ESTADO		194.200
04 SUBSECRETARIA DE ECONOMIA Y HACIENDA		
08 DIRECCION GENERAL DEL TESORO Y POLITICA FINANCIERA		
09 SECRETARIA DE ESTADO DE ECONOMIA		
TOTAL SECCION	176.936.730	857.400
SECCION 32 ENTES TERRITORIALES		
01 D. G. COORDINAC. CON LAS HACIENDAS TERRITORIALES. PAIS VASCO		
02 D. G. COORDINACION CON LAS HACIENDAS TERRITORIALES. CATALUÑA		
03 D. G. COORDINACION CON LAS HACIENDAS TERRITORIALES. GALICIA		
04 D.G. COORDINACION CON LAS HACIENDAS TERRITORIALES. ANDALUCIA		
05 D. G. COORD. HACIENDAS TERRITORIALES. PRINCIPADO DE ASTURIAS		
06 D.G. COORDINACION CON LAS HACIENDAS TERRITORIALES. CANTABRIA		
07 D. G. COORDINACION CON LAS HACIENDAS TERRITORIALES. LA RIOJA		
08 D. G. COORDINACION HACIENDAS TERRITORIALES. REGION DE MURCIA		
09 D. G. COORDIN. HACIENDAS TERRITORIALES. COMUNIDAD VALENCIANA		
10 DIR. G. COORDINACION CON LAS HACIENDAS TERRITORIALES. ARAGON		
11 D. G. COORDINAC. HACIENDAS TERRITORIALES. CASTILLA-LA MANCHA		
12 D. G. COORDINACION CON LAS HACIENDAS TERRITORIALES. CANARIAS		



ESTADO
RESUMEN GENERAL POR SERVICIOS Y CAPITULOS
DEL PRESUPUESTO DE GASTOS

P.G.E.

1.998

(En miles de pesetas)

CAPITULO 3	CAPITULO 4	CAPITULO 6	CAPITULO 7	CAPITULO 8	CAPITULO 9	TOTAL
	1.537.040	438.430		33.700		4.710.968
		17.572				589.729
	5.646.044	35.000	6.313.000			12.213.851
		15.000				414.303
	106.054.617	190.000	37.185.000			143.645.056
			40.758.000	7.234.000		48.631.229
	2.000.000	10.000	39.986.000	119.511.000		162.136.079
	115.237.701	706.002	124.242.000	126.778.700		372.341.215
	33.396.888	247.000	14.592.000	22.500		52.733.472
	71.300	847.700	473.400			3.413.673
	20.200	659.100	12.579.000			14.120.863
		440.000	9.833.000			10.595.938
		1.535.000	4.773.002			6.937.409
	2.356.585	296.900	1.905.300			5.365.423
		1.774.700	475.000			2.812.870
	16.541.200					17.095.975
	260.000	353.700	6.791.000			8.537.629
10.000	438.200	9.314.900	35.139.600	10.000		47.029.277
	197.700	227.000	10.273.000			11.068.105
10.000	53.282.073	15.696.000	96.834.302	32.500		179.670.634
	1.588.454	1.137.265	105.000	76.572	1.000	30.405.997
	30.000	497.000				3.236.616
	35.000	33.000	23.293.000			24.417.121
	1.653.454	1.667.265	23.398.000	76.572	1.000	58.059.734
3.000	131.416	1.596.264		32.000		7.138.498
		37.000				486.628
	823.000	984.000	2.700.000			11.938.848
	1.406.164	298.000	1.068.400	47.000.000		50.056.360
	8.905.904	129.503.143	7.955.000			147.632.641
		16.392.708				20.031.564
	3.688.000		3.990.000			7.678.700
	23.200	3.432.000	5.114.000			9.250.039
50.000	229.419	10.834.700	3.362.000			15.572.865
53.000	15.206.703	163.077.815	23.789.400	47.032.000		269.786.163
	45.000	397.300				4.376.520
	18.486.727	466.000	1.621.992	5.400		29.054.961
		35.000		4.000		1.941.633
	18.531.727	698.300	1.621.992	9.400		35.373.114
	11.598.645		5.120.391	10.088		18.813.417
	165.987	532.746				3.327.825
	1.693.000	13.241	15.000			3.822.595
		3.843				948.981
	3.595.642.131		46.887.600			3.642.708.672
	3.609.099.783	549.830	52.022.991	10.088		3.669.621.490
	15.005.120	5.029.300				197.634.350
		7.776.000	10.703.300			18.673.500
	4.304.270		386.000			4.690.270
	11.015.257					11.015.257
	1.800.000					1.800.000
	32.124.647	12.805.300	11.089.300			239.813.377
	11.359.100					11.359.100
	350.853.900		3.694.000			354.547.500
	257.100.800					257.100.800
	702.609.200					702.609.200
	11.594.200					11.594.200
	18.946.600					18.946.600
	6.193.200					6.193.200
	13.996.100					13.996.100
	217.773.200		3.000.000			220.773.200
	17.841.600		1.800.000			19.641.600
	79.258.200					79.258.200
	144.750.500					144.750.500



ESTADO
RESUMEN GENERAL POR SERVICIOS Y CAPITULOS
DEL PRESUPUESTO DE GASTOS

P.G.E.
1.998

(En miles de pesetas)

SERVICIOS	CAPITULO 1	CAPITULO 2
14 D. G. COORDIN. CON LAS HACIENDAS TERRITORIALES. EXTREMADURA		
15 D. G. COORDINACION CON LAS HACIENDAS TERRITORIALES. BALEARES		
16 DIR. G. COORDINACION CON LAS HACIENDAS TERRITORIALES. MADRID		
17 D. G. COORD. CON LAS HACIENDAS TERRITORIALES. CASTILLA-LEON		
18 DIR. G. COORDINACION CON LAS HACIENDAS TERRITORIALES. VARIAS		
19 D.G.DE COORDINACION CON LAS HACIENDAS TERRITORIALES.MELILLA		
20 D. G. DE COORDINACION CON LAS HACIENDAS TERRITORIALES. CEUTA		
23 D. G. COORDINACION HACIENDAS TERRIT. TRANSFER. A CORP. LOC.		
TOTAL SECCION		
SECCION 33 FONDO DE COMPENSACION INTERTERRITORIAL		
03 D. G. COORDINACION CON LAS HACIENDAS TERRITORIALES. GALICIA		
04 D.G. COORDINACION CON LAS HACIENDAS TERRITORIALES. ANDALUCIA		
05 D. G. COORD. HACIENDAS TERRITORIALES. PRINCIPADO DE ASTURIAS		
06 D.G. COORDINACION CON LAS HACIENDAS TERRITORIALES. CANTABRIA		
08 D. G. COORDINACION HACIENDAS TERRITORIALES. REGION DE MURCIA		
09 D. G. COORDIN. HACIENDAS TERRITORIALES. COMUNIDAD VALENCIANA		
11 D. G. COORDINAC. HACIENDAS TERRITORIALES. CASTILLA-LA MANCHA		
12 D. G. COORDINACION CON LAS HACIENDAS TERRITORIALES. CANARIAS		
14 D.G. COORDINAC. CON LAS HACIENDAS TERRITORIALES. EXTREMADURA		
17 D. G. COORD. CON LAS HACIENDAS TERRITORIALES. CASTILLA-LEON		
TOTAL SECCION		
SECCION 34 RELACIONES FINANCIERAS CON LA UNION EUROPEA		
01 DIR. GEN. PRES. RELACIONES FINANCIERAS CON LA UNION EUROPEA		
TOTAL SECCION		
TOTAL PRESUPUESTO GASTOS SUBSECTOR ESTADO	3.068.177.624	315.603.072



ESTADO
RESUMEN GENERAL POR SERVICIOS Y CAPITULOS
DEL PRESUPUESTO DE GASTOS

P.G.E.
1.998

(En miles de pesetas)

CAPITULO 3	CAPITULO 4	CAPITULO 5	CAPITULO 7	CAPITULO 8	CAPITULO 9	TOTAL
	61.348.100					61.348.100
	6.218.400					6.218.400
	33.421.838		8.249.000			41.670.838
	84.661.900		3.060.000			87.721.900
	55.234.200					55.234.200
	436.000					436.000
	424.200					424.200
403	1.320.247.690				3.594	1.320.251.687
403	3.394.268.528		19.803.000		3.594	3.414.075.525
			24.540.431			24.540.431
			55.354.940			55.354.940
			4.581.916			4.581.916
			1.254.816			1.254.816
			4.566.929			4.566.929
			7.747.322			7.747.322
			9.969.039			9.969.039
			5.983.876			5.983.876
			10.195.206			10.195.206
			12.030.425			12.030.425
			136.244.900			136.244.900
	931.300.000		20.915.000			952.215.000
	931.300.000		20.915.000			952.215.000
3.190.149.185	9.764.376.601	870.825.687	930.423.440	1.042.905.910	4.333.920.234	23.516.381.753





**RESUMEN GENERAL POR ARTICULOS Y GRANDES CENTROS GESTORES
DEL PRESUPUESTO DE GASTOS
AMBITO: SUBSECTOR ESTADO**

ESTADO
RESUMEN GENERAL DE GASTOS POR ARTICULOS Y SECCIONES

P.G.E.
1.998

CAPITULOS Y ARTICULOS	SECCION 01	SECCION 02
10-Altos cargos		4.629.925
11-Personal eventual		491.877
12-Funcionarios		4.379.714
13-Laborales		485.266
14-Otro personal		68.305
15-Incentivos al rendimiento		
16-Cuotas, prestaciones y gastos sociales a cargo del empleador		1.544.827
1 GASTOS DE PERSONAL		11.599.914
20-Arrendamientos y cánones		159.035
21-Reparaciones, mantenimiento y conservación		589.510
22-Material, suministros y otros		3.073.823
23-Indemnizaciones por razón del servicio		2.153.101
24-Gastos de publicaciones		620.020
25-Conciertos de asistencia sanitaria		
2 GASTOS CORRIENTES EN BIENES Y SERVICIOS		6.595.489
30-De deuda pública en moneda nacional		
31-De préstamos en moneda nacional		
32-De deuda pública en moneda extranjera		
33-De préstamos en moneda extranjera		
35-Intereses de demora y otros gastos financieros		
3 GASTOS FINANCIEROS		
44-A empresas públicas y otros entes públicos		
45-A Comunidades Autónomas		
46-A Corporaciones Locales		
47-A empresas privadas		58.560
48-A familias e instituciones sin fines de lucro	1.024.000	1.836.009
49-A1 exterior		
4 TRANSFERENCIAS CORRIENTES	1.024.000	1.894.569
60-Inv. nueva en infraestr. y bienes destinados al uso general		
61-Inv. de reposición en infraes. y bienes dest. al uso general		
62-Inv. nueva asociada al funcionamiento operativo de los serv.		
63-Inv. de reposición asociada al func. operativo de los serv.		
64-Gastos de inversiones de carácter inmaterial		
65-Inversiones militares en infraestructura y otros bienes		
66-Inv. militares asociadas al funcionamiento de los servicios		
67-Gastos militares de inversiones de carácter inmaterial		
68-Inversiones militares asociadas al mantenimiento de las FAS		
6 INVERSIONES REALES		
74-A empresas públicas y otros entes públicos		
75-A Comunidades Autónomas		
76-A Corporaciones Locales		
77-A empresas privadas		
78-A familias e instituciones sin fines de lucro		
79-A1 exterior		
7 TRANSFERENCIAS DE CAPITAL		
82-Concesión de préstamos al Sector Público		
83-Concesión de préstamos fuera del Sector Público		
84-Constitución de depósitos y fianzas		
85-Adquisición de acciones y participaciones del Sector Público		
86-Adquisición de acciones y particip. fuera del Sector Público		
87-Aportaciones patrimoniales		
8 ACTIVOS FINANCIEROS		
90-Amortización de deuda pública en moneda nacional		
91-Amortización de préstamos en moneda nacional		
92-Amortización de deuda pública en moneda extranjera		
93-Amortización de préstamos en moneda extranjera		
94-Devolución de depósitos y fianzas		
9 PASIVOS FINANCIEROS		
TOTAL PROGRAMAS	1.024.000	20.089.972
41-A organismos autónomos administrativos		
42-A 1a Seguridad Social		

ESTADO

P.G.E.

RESUMEN GENERAL DE GASTOS POR ARTICULOS Y SECCIONES

1.998

SECCION 03	SECCION 04	SECCION 05	SECCION 06	SECCION 07	SECCION 08
205.030 118.715 3.536.889 395.938 2.665 289.350 367.749	234.929 45.962 882.656 84.842 7.147 70.398	102.797 31.729 589.417 126.642 57.207 59.203		808.258.212	300.534 128.564 1.967.463 96.471 69.703 138.609
4.916.336	1.325.934	986.895		808.258.212	2.701.344
119.000 126.000 316.400 85.000 15.000	12.550 98.000 259.400 22.000 2.000	4.500 21.088 91.223 23.800 3.200			55.560 89.200 623.627 375.492 235.400
681.400	393.950	143.811			1.379.278
			2.824.746.021 27.258.131 254.428.145 83.322.583 2.000		
			3.189.756.880		
600	111.573	16.528		118.327.494	76.922
600	111.573	16.528		118.327.494	76.922
151.500 3.000	52.000	30.000			587.300
154.500	52.000	30.000			587.300
20.000	5.000	1.500			12.000
20.000	5.000	1.500			12.000
			3.994.310.709 163.256.976 70.765.188 104.638.922		
			4.332.971.795		
5.752.836	1.888.457	1.158.834	7.622.728.675	928.585.708	4.766.845

ESTADO
RESUMEN GENERAL DE GASTOS POR ARTICULOS Y SECCIONES

P.G.E.

1.998

CAPITULOS Y ARTICULOS	SECCION 01	SECCION 02
43-A organismos autónomos comerciales, industriales o financ. 44-A empresas públicas y otros entes públicos		
4 TRANSFERENCIAS CORRIENTES		
71-A organismos autónomos administrativos 72-A la Seguridad Social 73-A organismos autónomos comerciales, industriales o financ. 74-A empresas públicas y otros entes públicos		
7 TRANSFERENCIAS DE CAPITAL		
TOTAL TRANSFERENCIAS ENTRE SUBSECTORES		
TOTAL SECCION	1.024.000	20.089.972

ESTADO **P.G.E.**
RESUMEN GENERAL DE GASTOS POR ARTICULOS Y SECCIONES **1998**

SECCION 03	SECCION 04	SECCION 05	SECCION 06	SECCION 07	SECCION 08
5.752.636	1.888.457	1.158.834	7.522.728.675	926.585.708	4.756.845

ESTADO
RESUMEN GENERAL DE GASTOS POR ARTICULOS Y SECCIONES

P.G.E.
1.998

CAPITULOS Y ARTICULOS	SECCION 12	SECCION 13
10-Altos cargos	148.147	1.106.034
11-Personal eventual	88.100	98.993
12-Funcionarios	18.338.269	94.805.809
13-Laborales	9.268.738	2.915.805
14-Otro personal	50.311	3.101.666
15-Incentivos al rendimiento	473.862	1.009.986
16-Cuotas, prestaciones y gastos sociales a cargo del empleador	2.628.973	4.910.943
1 GASTOS DE PERSONAL	30.976.400	107.949.236
20-Arrendamientos y cánones	2.082.759	2.388.645
21-Reparaciones, mantenimiento y conservación	1.293.307	1.216.650
22-Material, suministros y otros	5.923.464	10.203.839
23-Indemnizaciones por razón del servicio	1.682.256	634.771
24-Gastos de publicaciones	15.214	60.910
25-Conciertos de asistencia sanitaria		
2 GASTOS CORRIENTES EN BIENES Y SERVICIOS	10.997.000	14.504.815
30-De deuda pública en moneda nacional		
31-De préstamos en moneda nacional		
32-De deuda pública en moneda extranjera		
33-De préstamos en moneda extranjera		
35-Intereses de demora y otros gastos financieros	13.049	
3 GASTOS FINANCIEROS	13.049	
44-A empresas públicas y otros entes públicos		9.500
45-A Comunidades Autónomas		248.667
46-A Corporaciones Locales		626.944
47-A empresas privadas		
48-A familias e instituciones sin fines de lucro	311.317	3.913.982
49-Al exterior	38.881.683	5.950
4 TRANSFERENCIAS CORRIENTES	39.193.000	4.805.043
60-Inv. nueva en infraestr. y bienes destinados al uso general		
61-Inv. de reposición en infraes. y bienes dest. al uso general		
62-Inv. nueva asociada al funcionamiento operativo de los serv.	297.000	3.237.755
63-Inv. de reposición asociada al func. operativo de los serv.	3.077.268	1.038.245
64-Gastos de inversiones de carácter inmaterial		
65-Inversiones militares en infraestructura y otros bienes		
66-Inv. militares asociadas al funcionamiento de los servicios		
67-Gastos militares de inversiones de carácter inmaterial		
68-Inversiones militares asociadas al mantenimiento de las FAS		
6 INVERSIONES REALES	3.374.268	4.276.000
74-A empresas públicas y otros entes públicos		
75-A Comunidades Autónomas		150.000
76-A Corporaciones Locales		
77-A empresas privadas		
78-A familias e instituciones sin fines de lucro		
79-Al exterior		
7 TRANSFERENCIAS DE CAPITAL		150.000
82-Concesión de préstamos al Sector Público		
83-Concesión de préstamos fuera del Sector Público	8.004.400	204.000
84-Constitución de depósitos y fianzas		1.000
85-Adquisición de acciones y participaciones del Sector Público		
86-Adquisición de acciones y particip. fuera del Sector Público		
87-Aportaciones patrimoniales		
8 ACTIVOS FINANCIEROS	8.004.400	205.000
90-Amortización de deuda pública en moneda nacional		
91-Amortización de préstamos en moneda nacional		
92-Amortización de deuda pública en moneda extranjera		
93-Amortización de préstamos en moneda extranjera		
94-Devolución de depósitos y fianzas		
9 PASIVOS FINANCIEROS		
TOTAL PROGRAMAS	82.558.117	131.890.094
41-A organismos autónomos administrativos	31.503.000	584.444
42-A la Seguridad Social		500

ESTADO **P.G.E.**
RESUMEN GENERAL DE GASTOS POR ARTICULOS Y SECCIONES **1.998**

SECCION 14	SECCION 15	SECCION 16	SECCION 17	SECCION 18	SECCION 19
143.274 106.815 401.663.553 67.737.175 11.674.494 6.548.825 28.060.488	310.186 115.384 42.668.937 7.808.968 4.467.806 4.472.615	103.999 145.932 518.287.972 6.188.166 7.214 18.468.088 5.335.007	107.505 100.952 16.597.267 10.495.113 3.370.666 1.670.772 5.683.845	155.754 127.720 589.585.946 27.513.956 5.100.565 2.021.920 38.125.771	116.479 100.665 18.413.244 4.565.627 2.395 1.706.190 3.912.210
515.834.624	59.843.896	548.536.378	38.026.120	662.631.632	28.816.810
1.941.837 12.674.722 91.177.034 18.762.595 305.100 1.033.218	3.637.575 1.726.235 7.346.653 1.230.453 151.004	2.443.908 5.554.558 34.126.632 7.525.684 21.693 1.145.930	326.129 971.759 5.594.060 1.189.650 119.147	214.638 971.092 45.559.004 3.097.641 212.955	1.012.686 643.412 3.427.752 1.274.652 73.833
125.894.506	14.091.820	50.818.405	8.200.745	50.055.330	6.432.335
		1.000	87.304		3.000
	182.649	38.900			3.000
	182.649	39.900	87.304		6.000
	670.400 1.500 1.500 1.724.555 3.306.200	36.800 3.318.000 261.946 10.000 10.041.334 309.854	180.848.000 2.203.861 20.710.596 1.013.915	7.559.278 528.536 1.657.604 297.500 237.080.750 2.010.070	20.783.303 40.000 67.478 69.931.705 6.436.600
5.030.766	1.438.827	13.977.834	204.776.372	249.133.738	97.259.088
127.509.374 53.926.092 30.129.293 23.427.038	20.000 119.560 3.007.503 6.097.135	2.886.639 14.230.622 70.063	252.199.268 124.620.275 5.809.266 5.990.778 3.320.608	5.089.167 6.855.426 293.000	410.639 789.461 149.900
234.891.797	9.244.198	17.187.324	391.940.185	12.237.593	1.350.000
	953.000 7.268.000 1.500.000 16.418.000 345.572 414.000	260.000 15.000 22.000	131.289.100 47.193.100 1.777.500 6.000.000 63.267.512 255.000	257.655 127.000 35.560.244	1.435.000 20.000 83.855 133.245
	26.886.572	297.000	249.782.212	35.944.899	1.672.100
405.000	80.455.500 80.272.000 10.015.000 67.875.000 25.276.000	29.000 1.000	941.000 40.447.250 79.500.000	38.000	475.443.000 21.000
405.000	283.893.500	30.000	120.888.250	38.000	475.464.000
		19.000	222.957 28.888 660.000		13.000
		18.000	811.845		13.000
882.256.682	375.693.362	830.905.941	1.014.813.043	1.010.041.192	611.013.331
653.414	13.926.671	44.000	17.600	27.305.673	221.557.331 399.203.031

ESTADO
RESUMEN GENERAL DE GASTOS POR ARTICULOS Y SECCIONES

P.G.E.
1.998

CAPITULOS Y ARTICULOS	SECCION 12	SECCION 13
43-A organismos autónomos comerciales, industriales o financ. 44-A empresas públicas y otros entes públicos	4.037.000	1.500 350.000
4 TRANSFERENCIAS CORRIENTES	35.540.000	936.444
71-A organismos autónomos administrativos 72-A la Seguridad Social	1.486.768	49.000
73-A organismos autónomos comerciales, industriales o financ. 74-A empresas públicas y otros entes públicos	450.000	9.000
7 TRANSFERENCIAS DE CAPITAL	1.936.768	58.000
TOTAL TRANSFERENCIAS ENTRE SUBSECTORES	37.476.768	994.444
TOTAL SECCION	130.034.885	182.884.538

ESTADO **P.G.E.**
RESUMEN GENERAL DE GASTOS POR ARTICULOS Y SECCIONES **1.998**

SECCION 14	SECCION 15	SECCION 16	SECCION 17	SECCION 18	SECCION 19
6.906.117	4.173.357 93.706.498	4.533.901	1.134.000	43.839.717	2.326.988 801.000
7.559.531	111.806.826	4.577.801	1.151.800	71.145.390	623.888.350
317.442	2.538.147			51.475.368	5.546.379 11.880
7.295.800	5.611.643 21.042.620	76.950	870.000	8.713.140	203.635 20.000
7.513.242	29.192.410	78.950	870.000	60.188.508	5.781.894
15.172.773	140.998.938	4.854.851	2.021.600	131.333.898	629.670.244
897.429.455	516.592.298	635.560.792	1.016.634.643	1.141.376.090	1.240.663.575

ESTADO
RESUMEN GENERAL DE GASTOS POR ARTICULOS Y SECCIONES

P.G.E.
1.998

CAPITULOS Y ARTICULOS	SECCION 20	SECCION 21
10-Altos cargos	75.710	106.265
11-Personal eventual	29.110	69.837
12-Funcionarios	3.235.696	6.952.103
13-Laborales	454.746	1.270.320
14-Otro personal		
15-Incentivos al rendimiento	235.591	723.361
16-Cuotas, prestaciones y gastos sociales a cargo del empleador	455.317	1.575.317
1 GASTOS DE PERSONAL	4.486.170	10.697.203
20-Arrendamientos y cánones	28.245	168.470
21-Reparaciones, mantenimiento y conservación	123.222	270.542
22-Material, suministros y otros	598.149	1.899.178
23-Indemnizaciones por razón del servicio	127.095	691.992
24-Gastos de publicaciones	13.931	88.374
25-Conciertos de asistencia sanitaria		
2 GASTOS CORRIENTES EN BIENES Y SERVICIOS	890.642	3.118.556
30-De deuda pública en moneda nacional		
31-De préstamos en moneda nacional		
32-De deuda pública en moneda extranjera		
33-De préstamos en moneda extranjera		
35-Intereses de demora y otros gastos financieros		10.000
3 GASTOS FINANCIEROS		10.000
44-A empresas públicas y otros entes públicos	2.980.100	300.000
45-A Comunidades Autónomas	166.617	
46-A Corporaciones Locales		
47-A empresas privadas		410.000
48-A familias e instituciones sin fines de lucro	480.477	1.268.392
49-Al exterior	109.463	16.632.700
4 TRANSFERENCIAS CORRIENTES	3.736.657	18.811.092
60-Inv. nueva en infraestr. y bienes destinados al uso general		5.405.000
61-Inv. de reposición en infraes. y bienes dest. al uso general		3.273.000
62-Inv. nueva asociada al funcionamiento operativo de los serv.	27.572	1.743.400
63-Inv. de reposición asociada al func. operativo de los serv.	196.510	518.500
64-Gastos de inversiones de carácter inmaterial	481.920	4.756.100
65-Inversiones militares en infraestructura y otros bienes		
66-Inv. militares asociadas al funcionamiento de los servicios		
67-Gastos militares de inversiones de carácter inmaterial		
68-Inversiones militares asociadas al mantenimiento de las FAS		
6 INVERSIONES REALES	708.002	15.696.000
74-A empresas públicas y otros entes públicos	29.700.000	2.500.000
75-A Comunidades Autónomas		300.000
76-A Corporaciones Locales		
77-A empresas privadas		
78-A familias e instituciones sin fines de lucro	53.890.000	87.712.002
79-Al exterior	4.965.000	135.000
7 TRANSFERENCIAS DE CAPITAL	88.655.000	80.647.002
82-Concesión de préstamos al Sector Público	80.751.000	
83-Concesión de préstamos fuera del Sector Público	46.027.700	32.500
84-Constitución de depósitos y fianzas		
85-Adquisición de acciones y participaciones del Sector Público		
86-Adquisición de acciones y particip. fuera del Sector Público		
87-Aportaciones patrimoniales		
8 ACTIVOS FINANCIEROS	128.778.700	32.500
90-Amortización de deuda pública en moneda nacional		
91-Amortización de préstamos en moneda nacional		
92-Amortización de deuda pública en moneda extranjera		
93-Amortización de préstamos en moneda extranjera		
94-Devolución de depósitos y fianzas		
9 PASIVOS FINANCIEROS		
TOTAL PROGRAMAS	225.153.171	138.812.353
41-A organismos autónomos administrativos	105.880.000	359.142
42-A la Seguridad Social		

ESTADO **P.G.E.**
RESUMEN GENERAL DE GASTOS POR ARTICULOS Y SECCIONES **1.998**

SECCION 22	SECCION 23	SECCION 25	SECCION 26	SECCION 31	SECCION 32
263.967 654.569 16.625.514 3.886.160 1.364.601 3.041.234	92.291 101.569 9.448.451 3.134.293 859.688 1.718.919	209.779 517.544 3.536.864 1.363.998 670.615 732.895	59.256 71.528 3.370.010 748.723 402.996 698.226	9.805.280 167.131.450	
25.836.045	15.355.211	7.031.695	5.350.739	176.936.730	
623.297 842.418 3.467.471 484.610 9.600	141.214 1.093.884 3.318.396 669.540 49.000	106.069 273.924 6.585.379 301.062 13.566	47.928 187.018 2.126.410 177.703 49.000	94.500 762.900	
6.427.396	6.272.034	7.280.000	2.588.059	857.400	
	53.000				403
8.000 57.456 5.000	2.000.000 275.785 915.050	11.043.493 155.357	1.300.000 1.145.000 967.461 245.987	1.800.000 11.015.257	403 4.065.000 2.067.213.838 1.320.247.690
70.456	3.190.635	11.198.650	3.658.448	12.816.257	3.391.526.528
51.978 1.615.287	63.917.070 89.207.640 1.698.516 1.443.304 6.811.285	898.300	540.027 9.803	12.805.300	
1.667.265	163.077.815	898.300	549.830	12.805.300	
18.000 2.595.370 20.679.630	150.000 9.312.633 109.000 2.193.980 333.000 2.700.000		5.794.600 15.000	10.703.300	19.803.000
23.293.000	14.798.613		5.809.600	10.703.300	19.803.000
76.572	29.000 3.000 47.000.000	9.400	10.088		
76.572	47.032.000	9.400	10.088		
1.000					3.594
1.000					3.594
66.371.734	248.779.508	26.418.245	17.966.764	214.117.987	3.411.333.525
1.583.000	3.688.000	1.169.053	1.479.108 3.595.642.131	15.005.120	2.742.000

ESTADO
RESUMEN GENERAL DE GASTOS POR ARTICULOS Y SECCIONES

P.G.E.
1.998

CAPITULOS Y ARTICULOS	SECCION 20	SECCION 21
43-A organismos autónomos comerciales, industriales o financ. 44-A empresas públicas y otros entes públicos	5.621.044	34.311.839
4 TRANSFERENCIAS CORRIENTES	111.501.044	34.670.981
71-A organismos autónomos administrativos	35.000.000	23.700
72-A la Seguridad Social		
73-A organismos autónomos comerciales, industriales o financ.	687.000	6.163.600
74-A empresas públicas y otros entes públicos		
7 TRANSFERENCIAS DE CAPITAL	35.687.000	6.187.300
TOTAL TRANSFERENCIAS ENTRE SUBSECTORES	147.188.044	40.858.281
TOTAL SECCION	372.341.215	179.670.634

ESTADO **P.G.E.**
RESUMEN GENERAL DE GASTOS POR ARTICULOS Y SECCIONES **1.998**

SECCION 22	SECCION 23	SECCION 25	SECCION 26	SECCION 31	SECCION 32
	8.327.868	6.163.824	8.320.096	4.304.270	
1.583.000	12.015.868	7.332.877	3.605.441.335	19.309.390	2.742.000
105.000	3.990.000	5.830	68.202		
	5.000.787	1.616.162	41.093.000	386.000	
			5.052.189		
105.000	8.990.787	1.621.982	46.213.391	386.000	
1.688.000	21.006.855	8.954.869	3.651.654.726	19.695.390	2.742.000
58.059.734	269.786.163	35.373.114	3.660.621.490	233.813.377	3.414.075.525

ESTADO
RESUMEN GENERAL DE GASTOS POR ARTICULOS Y SECCIONES

P.G.E.

1.998

CAPITULOS Y ARTICULOS	SECCION 33	SECCION 34
10-Altos cargos 11-Personal eventual 12-Funcionarios 13-Laborales 14-Otro personal 15-Incentivos al rendimiento 16-Cuotas, prestaciones y gastos sociales a cargo del empleador		
1 GASTOS DE PERSONAL		
20-Arrendamientos y cánones 21-Reparaciones, mantenimiento y conservación 22-Material, suministros y otros 23-Indemnizaciones por razón del servicio 24-Gastos de publicaciones 25-Conciertos de asistencia sanitaria		
2 GASTOS CORRIENTES EN BIENES Y SERVICIOS		
30-De deuda pública en moneda nacional 31-De préstamos en moneda nacional 32-De deuda pública en moneda extranjera 33-De préstamos en moneda extranjera 35-Intereses de demora y otros gastos financieros		
3 GASTOS FINANCIEROS		
44-A empresas públicas y otros entes públicos 45-A Comunidades Autónomas 46-A Corporaciones Locales 47-A empresas privadas 48-A familias e instituciones sin fines de lucro 49-A1 exterior		931.300.000
4 TRANSFERENCIAS CORRIENTES		931.300.000
60-Inv. nueva en infraestr. y bienes destinados al uso general 61-Inv. de reposición en infraes. y bienes dest. al uso general 62-Inv. nueva asociada al funcionamiento operativo de los serv. 63-Inv. de reposición asociada al func. operativo de los serv. 64-Gastos de inversiones de carácter inmaterial 65-Inversiones militares en infraestructura y otros bienes 66-Inv. militares asociadas al funcionamiento de los servicios 67-Gastos militares de inversiones de carácter inmaterial 68-Inversiones militares asociadas al mantenimiento de las FAS		
6 INVERSIONES REALES		
74-A empresas públicas y otros entes públicos 75-A Comunidades Autónomas 76-A Corporaciones Locales 77-A empresas privadas 78-A familias e instituciones sin fines de lucro 79-A1 exterior	136.244.900	20.915.000
7 TRANSFERENCIAS DE CAPITAL	136.244.900	20.915.000
82-Concesión de préstamos al Sector Público 83-Concesión de préstamos fuera del Sector Público 84-Constitución de depósitos y fianzas 85-Adquisición de acciones y participaciones del Sector Público 86-Adquisición de acciones y particip. fuera del Sector Público 87-Aportaciones patrimoniales		
8 ACTIVOS FINANCIEROS		
90-Amortización de deuda pública en moneda nacional 91-Amortización de préstamos en moneda nacional 92-Amortización de deuda pública en moneda extranjera 93-Amortización de préstamos en moneda extranjera 94-Devolución de depósitos y fianzas		
9 PASIVOS FINANCIEROS		
TOTAL PROGRAMAS	136.244.900	952.215.000
41-A organismos autónomos administrativos 42-A la Seguridad Social		

ESTADO **P.G.E.**
RESUMEN GENERAL DE GASTOS POR ARTICULOS Y SECCIONES **1.998**

TOTAL					
8.471.861 3.125.565 1.764.691.054 148.540.947 23.378.281 41.047.708 1.078.922.208					
3.068.177.624					
15.514.045 28.861.041 226.480.794 40.509.097 2.058.947 2.179.148					
315.603.072					
2.824.833.325 27.262.534 254.428.145 83.322.583 302.598					
3.190.149.185					
210.612.571 2.093.403.961 1.322.843.684 16.064.156 469.026.670 1.001.223.322					
5.113.174.364					
321.521.338 217.120.915 22.110.292 53.091.531 21.989.814 127.509.374 53.926.092 30.129.293 23.427.038					
870.825.687					
175.571.055 230.096.603 24.326.130 166.360.982 104.720.183 24.439.245					
725.514.198					
637.590.500 175.644.410 10.020.000 114.875.000 25.276.000 79.500.000					
1.042.905.910					
3.994.533.666 163.321.458 70.765.188 104.638.922 661.000					
4.333.920.234					
18.660.270.274					
424.755.556 3.997.587.662					

ESTADO
RESUMEN GENERAL DE GASTOS POR ARTICULOS Y SECCIONES

P.G.E.
1.998

CAPITULOS Y ARTICULOS	SECCION 33	SECCION 34
43-A organismos autónomos comerciales, industriales o financ. 44-A empresas públicas y otros entes públicos		
4 TRANSFERENCIAS CORRIENTES		
71-A organismos autónomos administrativos 72-A la Seguridad Social 73-A organismos autónomos comerciales, industriales o financ. 74-A empresas públicas y otros entes públicos		
7 TRANSFERENCIAS DE CAPITAL		
TOTAL TRANSFERENCIAS ENTRE SUBSECTORES		
TOTAL SECCION	136.244.800	952.215.000

ESTADO **P.G.E.**
RESUMEN GENERAL DE GASTOS POR ARTICULOS Y SECCIONES **1,998**

TOTAL					
123.800.697 105.058.322					
4.551.202.237					
100.605.836 41.104.880 40.060.744 23.137.782					
204.909.242					
4.856.111.479					
23.516.881.753					





**RESUMEN GENERAL POR CAPITULOS
DEL PRESUPUESTO DE GASTOS**

- SUBSECTOR ESTADO -



ESTADO
RESUMEN GENERAL POR CAPITULOS
DEL PRESUPUESTO DE GASTOS

P.G.E.
1.998

CAPITULOS	DOTACIONES
1-GASTOS DE PERSONAL	3.068.177.624
2-GASTOS CORRIENTES EN BIENES Y SERVICIOS	315.603.072
3-GASTOS FINANCIEROS	3.190.149.185
4-TRANSFERENCIAS CORRIENTES	5.113.174.364
OPERACIONES CORRIENTES	11.687.104.245
6-INVERSIONES REALES	870.825.687
7-TRANSFERENCIAS DE CAPITAL	725.514.198
OPERACIONES DE CAPITAL	1.596.339.885
OPERACIONES NO FINANCIERAS	13.283.444.130
8-ACTIVOS FINANCIEROS	1.042.905.910
TOTAL CAPITULOS 1-8	14.326.350.040
9-PASIVOS FINANCIEROS	4.333.920.234
TOTAL PROGRAMAS	18.660.270.274
4-TRANSFERENCIAS CORRIENTES	4.651.202.237
7-TRANSFERENCIAS DE CAPITAL	204.909.242
TRANSFERENCIAS ENTRE SUBSECTORES	4.856.111.479
TOTAL	23.516.381.753

**PRESUPUESTOS GENERALES DEL ESTADO
PARA EL AÑO ECONOMICO 1.998
ESTADO DE GASTOS**



ORGANISMOS AUTONOMOS ADMINISTRATIVOS

1.998

**RESUMEN GENERAL
POR
ORGANISMOS Y CAPITULOS**



ORGANISMOS AUTONOMOS ADMINISTRATIVOS
RESUMEN GENERAL POR ORGANISMOS Y CAPITULOS
DEL PRESUPUESTO DE GASTOS

P.G.E.
1.998

(En miles de pesetas)

ORGANISMOS	CAPITULO 1	CAPITULO 2
SECCION 12 MINISTERIO DE ASUNTOS EXTERIORES		
103 AGENCIA ESPAÑOLA DE LA COOPERACION INTERNACIONAL	2.753.194	1.960.570
TOTAL SECCION	2.753.194	1.960.570
SECCION 13 MINISTERIO DE JUSTICIA		
101 CENTRO DE ESTUDIOS JURIDICOS DE LA ADMON DE JUSTICIA	509.905	152.043
102 MUTUALIDAD GENERAL JUDICIAL	998.121	5.005.514
TOTAL SECCION	1.508.026	5.157.557
SECCION 14 MINISTERIO DE DEFENSA		
104 FONDO DE EXPLOTACION DE SERVICIOS DE CRIA CABALLAR Y REMONTA	57.840	622.841
107 GERENCIA DE INFRAESTRUCTURA DE LA DEFENSA	512.567	145.076
111 CANAL DE EXPERIENCIAS HIDRODINAMICAS DE EL PARDO	453.558	75.198
113 INSTITUTO SOCIAL DE LAS FUERZAS ARMADAS	3.068.852	45.077.761
TOTAL SECCION	4.092.817	45.920.876
SECCION 15 MINISTERIO DE ECONOMIA Y HACIENDA		
103 INSTITUTO DE CONTABILIDAD Y AUDITORIA DE CUENTAS	398.246	125.175
105 INSTITUTO NACIONAL DE ESTADISTICA	10.671.585	2.974.035
TOTAL SECCION	11.029.831	3.099.210
SECCION 16 MINISTERIO DEL INTERIOR		
101 JEFATURA DE TRAFICO	13.224.610	13.718.556
102 GERENCIA DE INFRAESTRUCTURA DE LA SEGURIDAD DEL ESTADO		44.000
TOTAL SECCION	13.224.610	13.762.556
SECCION 18 MINISTERIO DE EDUCACION Y CULTURA		
101 CONSEJO SUPERIOR DE DEPORTES	2.384.260	1.460.400
102 BIBLIOTECA NACIONAL	1.895.471	820.482
103 GERENCIA DE INFRAESTRUCT. Y EQUIPAMIENTOS DE EDUC. Y CIENCIA	804.574	1.757.427
104 MUSEO NACIONAL CENTRO DE ARTE REINA SOFIA	989.341	1.199.659
108 INSTITUTO DE LA CINEMATOGRAFIA Y DE LAS ARTES AUDIOVISUALES	845.576	496.686
109 MUSEO NACIONAL DEL PRADO	1.469.338	728.828
137 UNIVERSIDAD INTERNACIONAL MENEZES PELAYO	490.929	1.656.932
TOTAL SECCION	8.879.489	7.520.414
SECCION 19 MINISTERIO DE TRABAJO Y ASUNTOS SOCIALES		
101 INSTITUTO NACIONAL DE EMPLEO	50.565.432	12.934.413
102 FONDO DE GARANTIA SALARIAL	1.933.749	1.815.135
104 INSTITUTO NACIONAL DE SEGURIDAD E HIGIENE EN EL TRABAJO	2.953.034	684.674
105 INSTITUTO DE LA MUJER	652.566	1.352.957
TOTAL SECCION	56.103.781	16.787.179
SECCION 20 MINISTERIO DE INDUSTRIA Y ENERGIA		
101 I. REESTRUCT. MINERIA DEL CARBON Y DESAR. ALTER. COMAR. MIN.	180.000	100.000
102 OFICINA ESPAÑOLA DE PATENTES Y MARCAS	2.071.084	1.148.658
TOTAL SECCION	2.251.084	1.248.658
SECCION 21 MINISTERIO DE AGRICULTURA, PESCA Y ALIMENTACION		
112 AGENCIA PARA EL ACEITE DE OLIVA	576.372	141.913
TOTAL SECCION	576.372	141.913
SECCION 22 MINISTERIO PARA LAS ADMINISTRACIONES PUBLICAS		
101 INSTITUTO NACIONAL DE ADMINISTRACION PUBLICA	1.239.675	656.915
102 MUTUALIDAD GENERAL DE FUNCIONARIOS CIVILES DEL ESTADO	14.419.393	99.402.326
TOTAL SECCION	15.659.068	100.059.241
SECCION 23 MINISTERIO DE MEDIO AMBIENTE		
101 PARQUES NACIONALES	2.008.266	1.332.229
TOTAL SECCION	2.008.266	1.332.229
SECCION 25 MINISTERIO DE LA PRESIDENCIA		
101 CENTRO DE ESTUDIOS POLITICOS Y CONSTITUCIONALES	287.570	216.506
102 CENTRO DE INVESTIGACIONES SOCIOLOGICAS	368.927	496.552
TOTAL SECCION	656.497	713.058
SECCION 26 MINISTERIO DE SANIDAD Y CONSUMO		
102 INSTITUTO NACIONAL DEL CONSUMO	987.222	347.322
103 AGENCIA ESPAÑOLA DEL MEDICAMENTO	16.792	445.627
TOTAL SECCION	1.004.014	792.949
TOTAL PRESUPUESTO GASTOS SUBSECTOR OO.AA. ADMINISTRATIVOS	119.747.049	198.496.410



ORGANISMOS AUTONOMOS ADMINISTRATIVOS
RESUMEN GENERAL POR ORGANISMOS Y CAPITULOS
DEL PRESUPUESTO DE GASTOS

P.G.E.
1998

(En miles de pesetas)

CAPITULO 3	CAPITULO 4	CAPITULO 6	CAPITULO 7	CAPITULO 8	CAPITULO 9	TOTAL
4.000	27.935.120	300.000	3.089.000	6.000		36.047.884
4.000	27.935.120	300.000	3.089.000	6.000		36.047.884
	5.000	56.000				722.948
100	3.026.147	19.673				9.049.555
100	3.031.147	75.673				9.772.503
	3.500	176.130				860.311
2.000		13.000.000		11.000		13.670.643
	8.308	206.910		10.000		753.974
1.900	29.593.723	316.260		42.100	650	78.101.246
3.900	29.605.531	13.699.300		63.100	650	93.386.174
	11.014	27.500				521.935
	40.450	2.510.647		8.000		16.204.717
	51.464	2.538.147		8.000		16.726.652
5.000	19.547.727	18.640.000		191.300		65.327.193
		3.460.000				3.504.000
5.000	19.547.727	22.100.000		191.300		68.831.193
	15.506.854	2.621.475	2.102.781	8.000		24.085.770
	4.000	2.830.000		8.000		5.957.953
		35.211.412	8.238.600	4.021		46.016.034
	1.000	470.300		6.000		2.646.300
	4.073.550	582.000	80.000	60.900		6.138.712
	20.000	322.400		30.000		2.570.566
759	61.325	16.400		2.153		1.628.498
759	19.648.729	42.053.987	10.421.381	119.974		88.663.833
29.000	1.900.349.306	6.324.000		8.000		1.970.210.151
18.436	76.062.957	177.000		24.000		80.031.277
100	61.505	301.171		14.145		4.014.629
	527.300	37.000	33.279	4.500		2.606.602
47.536	1.977.001.068	6.839.171	33.279	50.645		2.056.862.659
	110.775.000	100.000	38.000.000			149.155.000
5.000	1.049.000	402.000	1.738.000	10.764		6.484.506
5.000	111.824.000	502.000	39.738.000	10.764		155.639.506
		47.400		1.000		766.685
		47.400		1.000		766.685
250	59.000	105.000		5.000		2.065.840
110.000	56.525.024	333.585		7.000		170.797.328
110.250	56.584.024	438.585		12.000		172.863.168
150.000	230.000	4.152.021	800.000	3.300		8.675.816
150.000	230.000	4.152.021	800.000	3.300		8.675.816
	500	9.359	1.000	2.000		516.935
	17.034	16.430		1.000		899.943
	17.534	25.789	1.000	3.000		1.416.878
	229.730	68.202		3.132		1.635.608
		340.000				802.419
	229.730	408.202		3.132		2.438.027
326.545	2.245.726.074	93.180.275	54.142.660	471.315	650	2.712.090.978





**RESUMEN GENERAL POR ARTICULOS Y GRANDES CENTROS GESTORES
DEL PRESUPUESTO DE GASTOS**

AMBITO: OO.AA. ADMINISTRATIVOS

ORGANISMOS AUTONOMOS ADMINISTRATIVOS
RESUMEN GENERAL DE GASTOS POR ARTICULOS Y SECCIONES

P.G.E.
1.998

CAPITULOS Y ARTICULOS	SECCION 12	SECCION 13
10-Altos cargos	24.188	7.607
11-Personal eventual		
12-Funcionarios	864.411	599.205
13-Laborales	1.285.276	48.680
14-Dtro personal	1.476	158.946
15-Incentivos al rendimiento	61.013	43.714
16-Cuotas, prestaciones y gastos sociales a cargo del empleador	516.830	649.874
1 GASTOS DE PERSONAL	2.753.194	1.508.026
20-Arrendamientos y cánones	114.150	2.447
21-Reparaciones, mantenimiento y conservación	94.215	24.651
22-Material, suministros y otros	1.421.457	125.895
23-Indemnizaciones por razón del servicio	272.998	62.682
24-Gastos de publicaciones	57.750	15.000
25-Conciertos de asistencia sanitaria		4.926.882
2 GASTOS CORRIENTES EN BIENES Y SERVICIOS	1.960.570	5.157.557
31-De préstamos en moneda nacional		
35-Intereses de demora y otros gastos financieros	4.000	100
3 GASTOS FINANCIEROS	4.000	100
44-A empresas públicas y otros entes públicos	590.956	
45-A Comunidades Autónomas	93.500	
46-A Corporaciones Locales	37.000	
47-A empresas privadas	2.000	
48-A familias e instituciones sin fines de lucro	16.413.306	3.031.147
49-A) exterior	10.729.358	
4 TRANSFERENCIAS CORRIENTES	27.866.120	3.031.147
60-Inv. nueva en infraestr. y bienes destinados al uso general		
61-Inv. de reposición en infraes. y bienes dest. al uso general		
62-Inv. nueva asociada al funcionamiento operativo de los serv.	154.200	29.500
63-Inv. de reposición asociada al func. operativo de los serv.	145.800	46.173
64-Gastos de inversiones de carácter inmaterial		
65-Inversiones militares en infraestructura y otros bienes		
6 INVERSIONES REALES	300.000	75.673
74-A empresas públicas y otros entes públicos		
75-A Comunidades Autónomas		
76-A Corporaciones Locales		
77-A empresas privadas		
78-A familias e instituciones sin fines de lucro	209.000	
79-A) exterior	2.880.000	
7 TRANSFERENCIAS DE CAPITAL	3.089.000	
83-Concesión de préstamos fuera del Sector Público	6.000	
84-Constitución de depósitos y fianzas		
8 ACTIVOS FINANCIEROS	6.000	
94-Devolución de depósitos y fianzas		
9 PASIVOS FINANCIEROS		
TOTAL PROGRAMAS	35.978.864	9.772.503
40-A la Administración del Estado		
41-A organismos autónomos administrativos	1.000	
42-A la Seguridad Social		
43-A organismos autónomos comerciales, industriales o financ.	68.000	
4 TRANSFERENCIAS CORRIENTES	68.000	
TOTAL TRANSFERENCIAS ENTRE SUBSECTORES	68.000	
TOTAL SECCION	36.047.864	9.772.503

ORGANISMOS AUTONOMOS ADMINISTRATIVOS P.G.E.
RESUMEN GENERAL DE GASTOS POR ARTICULOS Y SECCIONES 1.998

SECCION 14	SECCION 15	SECCION 16	SECCION 18	SECCION 19	SECCION 20
7.607	31.795	7.607	55.856	15.214	15.214
2.046.767	4.774.059	9.543.959	37.089		
1.148.626	4.292.280	901.222	3.301.698	29.984.743	1.436.794
			3.604.027	12.981.999	293.641
143.032	303.146	569.729	246.787	55.825	
746.785	1.628.551	2.202.093	1.634.032	1.154.046	165.751
				11.911.954	339.684
4.092.817	11.029.831	13.224.610	8.879.489	56.103.781	2.251.084
139.988	649.882	232.626	759.910	1.966.888	71.700
246.031	372.595	3.633.836	1.629.772	2.046.087	119.958
1.335.314	1.747.304	8.724.138	4.761.455	12.023.538	802.766
124.178	268.959	1.031.714	233.279	587.916	106.334
8.366	60.470	140.242	135.998	159.000	147.900
44.066.999				3.750	
45.920.876	3.099.210	13.762.558	7.520.414	16.787.179	1.248.658
1.900				2.796	
2.000		5.000	759	44.740	5.000
3.900		5.000	759	47.538	5.000
			395.987	944.000	19.674.000
		1.496.600	921.594	64.837.830	
		5.297	43.200	50.481.000	
29.597.223	49.964	1.980	3.830.089	14.479.900	81.006.000
8.308	1.500	37.350	14.193.813	1.840.090.702	10.129.000
		6.500	284.046	120.250	15.000
29.805.531	51.464	1.547.727	19.668.729	1.970.953.882	110.824.000
		8.415.000			
405.925	422.000	2.147.000	22.830.723	4.343.987	390.000
293.375	157.044	9.159.000	19.223.264	2.495.184	20.000
13.000.000	1.959.103	2.379.000			92.000
13.899.300	2.638.147	22.100.000	42.053.987	6.839.171	502.000
			422.110		1.798.000
			6.006.995	14.640	25.000.000
			3.829.076	18.639	3.000.000
			80.000		10.000.000
			83.200		
			10.421.381	33.279	39.798.000
60.100	8.000	191.300	63.074	50.645	10.764
3.000			56.000		
63.100	8.000	191.300	119.074	50.645	10.764
650					
650					
93.386.174	16.726.652	50.831.193	88.663.833	2.050.815.273	154.639.508
		18.000.000		5.211.000	1.000.000
				411.000	
				425.386	
		18.000.000		6.047.386	1.000.000
		18.000.000		6.047.386	1.000.000
93.386.174	16.726.652	68.831.193	88.663.833	2.056.862.659	155.639.508

ORGANISMOS AUTONOMOS ADMINISTRATIVOS
RESUMEN GENERAL DE GASTOS POR ARTICULOS Y SECCIONES

P.G.E
1.996


CAPITULOS Y ARTICULOS	SECCION 21	SECCION 22
10-Altos cargos		15.214
11-Personal eventual		
12-Funcionarios	443.246	2.956.639
13-Laborales	16.428	1.094.412
14-Otro personal		
15-Incentivos al rendimiento	37.373	262.497
16-Cuotas, prestaciones y gastos sociales a cargo del empleador	79.325	11.330.306
1 GASTOS DE PERSONAL	576.372	15.659.068
20-Arrendamientos y cánones	8.914	22.643
21-Reparaciones, mantenimiento y conservación	14.053	124.694
22-Material, suministros y otros	59.787	1.384.986
23-Indemnizaciones por razón del servicio	59.159	80.484
24-Gastos de publicaciones		87.000
25-Conciercos de asistencia sanitaria		98.359.434
2 GASTOS CORRIENTES EN BIENES Y SERVICIOS	141.913	100.059.241
31-De préstamos en moneda nacional		
35-Intereses de demora y otros gastos financieros		110.250
3 GASTOS FINANCIEROS		110.250
44-A empresas públicas y otros entes públicos		
45-A Comunidades Autónomas		
46-A Corporaciones Locales		
47-A empresas privadas		
48-A familias e instituciones sin fines de lucro		56.557.324
49-A1 exterior		26.700
4 TRANSFERENCIAS CORRIENTES		56.584.024
60-Inv. nueva en infraestr. y bienes destinados al uso general		
61-Inv. de reposición en infraes. y bienes dest. al uso general		
62-Inv. nueva asociada al funcionamiento operativo de los serv.		15.000
63-Inv. de reposición asociada al func. operativo de los serv.	47.400	408.585
64-Gastos de inversiones de carácter inmaterial		15.000
65-Inversiones militares en infraestructura y otros bienes		
6 INVERSIONES REALES	47.400	438.585
74-A empresas públicas y otros entes públicos		
75-A Comunidades Autónomas		
76-A Corporaciones Locales		
77-A empresas privadas		
78-A familias e instituciones sin fines de lucro		
79-A1 exterior		
7 TRANSFERENCIAS DE CAPITAL		
83-Concesión de préstamos fuera del Sector Público	1.000	12.000
84-Constitución de depósitos y fianzas		
8 ACTIVOS FINANCIEROS	1.000	12.000
94-Devolución de depósitos y fianzas		
9 PASIVOS FINANCIEROS		
TOTAL PROGRAMAS	766.685	172.863.168
40-A la Administración del Estado		
41-A organismos autónomos administrativos		
42-A la Seguridad Social		
43-A organismos autónomos comerciales, industriales o financ.		
4 TRANSFERENCIAS CORRIENTES		
TOTAL TRANSFERENCIAS ENTRE SUBSECTORES		
TOTAL SECCION	766.685	172.863.168

ORGANISMOS AUTONOMOS ADMINISTRATIVOS
RESUMEN GENERAL DE GASTOS POR ARTICULOS Y SECCIONES

P.G.E.

1.998

SECCION 23	SECCION 25	SECCION 26	TOTAL		
	15.214		195.516		
738.762	298.083	509.063	37.089		
716.672	217.467	230.525	57.497.429		
			26.831.255		
150.202	29.686	62.440	216.247		
402.630	96.047	201.986	3.229.416		
			31.740.097		
2.008.266	656.497	1.004.014	119.747.049		
78.172	8.131	10.204	4.065.655		
317.826	32.819	73.100	8.729.637		
801.460	544.777	639.968	34.372.845		
54.811	9.590	51.677	2.943.781		
79.960	117.490	18.000	1.027.176		
	251		147.357.316		
1.332.229	713.058	792.949	198.496.410		
150.000			4.696		
			321.849		
150.000			328.545		
			21.604.943		
63.000			67.349.524		
136.650			50.629.497		
	17.034	229.730	99.456.619		
350	500		1.970.346.593		
			11.192.512		
200.000	17.534	229.730	2.220.579.658		
1.950.000			10.365.000		
1.315.021			1.315.021		
300.000	4.530	333.000	31.375.865		
387.000	21.259	75.202	32.479.286		
200.000			4.645.103		
			13.000.000		
4.152.021	25.789	408.202	93.180.275		
80.000			2.300.110		
			31.021.635		
620.000			7.467.715		
60.000			10.140.000		
40.000	1.000		333.200		
			2.880.000		
800.000	1.000		54.142.860		
3.300	3.000	3.132	412.315		
			59.000		
3.300	3.000	3.132	471.315		
			650		
			650		
8.645.816	1.416.878	2.438.027	2.686.944.592		
30.000			24.211.000		
			442.000		
			425.386		
			68.000		
30.000			25.148.386		
30.000			25.148.386		
8.675.816	1.416.878	2.438.027	2.712.090.978		





**RESUMEN GENERAL POR CAPITULOS
DEL PRESUPUESTO DE GASTOS**

**SUBSECTOR ORGANISMOS AUTONOMOS
ADMINISTRATIVOS**



ORGANISMOS AUTONOMOS ADMINISTRATIVOS
RESUMEN GENERAL POR CAPITULOS
DEL PRESUPUESTO DE GASTOS

P.G.E.
1.998

CAPITULOS	DOTACIONES
1-GASTOS DE PERSONAL	119.747.049
2-GASTOS CORRIENTES EN BIENES Y SERVICIOS	198.496.410
3-GASTOS FINANCIEROS	326.545
4-TRANSFERENCIAS CORRIENTES	2.220.579.688
OPERACIONES CORRIENTES	2.539.149.692
6-INVERSIONES REALES	93.180.275
7-TRANSFERENCIAS DE CAPITAL	54.142.660
OPERACIONES DE CAPITAL	147.322.935
OPERACIONES NO FINANCIERAS	2.686.472.627
8-ACTIVOS FINANCIEROS	471.315
TOTAL CAPITULOS 1-8	2.686.943.942
9-PASIVOS FINANCIEROS	650
TOTAL PROGRAMAS	2.686.944.592
4-TRANSFERENCIAS CORRIENTES	25.146.386
TRANSFERENCIAS ENTRE SUBSECTORES	25.146.386
TOTAL	2.712.090.978

PRESUPUESTOS GENERALES DEL ESTADO

PARA EL AÑO ECONOMICO 1.998

ESTADO DE GASTOS



**ORGANISMOS AUTONOMOS COMERCIALES,
INDUSTRIALES Y FINANCIEROS**

1.998

**RESUMEN GENERAL
POR
ORGANISMOS Y CAPITULOS**



OO. AA. COMERCIALES, INDUSTRIALES Y FINANCIEROS P.G.E.
RESUMEN GENERAL POR ORGANISMOS Y CAPITULOS
DEL PRESUPUESTO DE GASTOS

1.998

(En miles de pesetas)

ORGANISMOS	CAPITULO 1	CAPITULO 2
SECCION 14 MINISTERIO DE DEFENSA		
204 SERVICIO MILITAR DE CONSTRUCCIONES	2.180.166	359.787
205 INSTITUTO NACIONAL DE TECNICA AEROSPAZIAL ESTEBAN TERRADAS	5.604.979	1.293.850
206 INSTITUTO PARA LA VIVIENDA DE LAS FUERZAS ARMADAS	2.863.482	132.922
TOTAL SECCION	10.648.627	1.786.559
SECCION 15 MINISTERIO DE ECONOMIA Y HACIENDA		
201 INSTITUTO DE TURISMO DE ESPAÑA (TURESPAÑA)	2.975.418	1.497.675
202 PARQUE MOVIL MINISTERIAL	9.467.576	539.370
203 ORGANISMO NACIONAL DE LOTERIAS Y APUESTAS DEL ESTADO	2.858.801	849.850
TOTAL SECCION	15.301.795	2.886.895
SECCION 16 MINISTERIO DEL INTERIOR		
201 TRABAJO Y PRESTACIONES PENITENCIARIAS	3.835.696	524.449
TOTAL SECCION	3.835.696	524.449
SECCION 17 MINISTERIO DE FOMENTO		
238 CENTRO DE ESTUDIOS Y EXPERIMENTACION DE OBRAS PUBLICAS	3.201.817	1.096.522
239 CENTRO NACIONAL DE INFORMACION GEOGRAFICA	96.308	65.829
240 CENTRO ESPAÑOL DE METROLOGIA	469.909	212.230
TOTAL SECCION	3.768.034	1.374.581
SECCION 18 MINISTERIO DE EDUCACION Y CULTURA		
202 CONSEJO SUPERIOR DE INVESTIGACIONES CIENTIFICAS	28.794.583	3.985.217
203 INSTITUTO DE ASTROFISICA DE CANARIAS	923.866	206.901
207 INSTITUTO NACIONAL DE LAS ARTES ESCENICAS Y DE LA MUSICA	5.187.629	1.518.175
TOTAL SECCION	34.906.078	5.310.293
SECCION 19 MINISTERIO DE TRABAJO Y ASUNTOS SOCIALES		
201 INSTITUTO DE LA JUVENTUD	1.011.997	1.277.436
TOTAL SECCION	1.011.997	1.277.436
SECCION 20 MINISTERIO DE INDUSTRIA Y ENERGIA		
203 CENTRO DE INVESTIGAC. ENER., MEDIOAMBIENTALES Y TECNOLOGICAS	4.715.374	896.559
TOTAL SECCION	4.715.374	896.559
SECCION 21 MINISTERIO DE AGRICULTURA, PESCA Y ALIMENTACION		
207 ENTIDAD ESTATAL DE SEGUROS AGRARIOS	199.621	156.452
208 FONDO REG. Y ORG. DEL MERCADO DE PROD. DE PESCA Y CULT. MAR.	105.439	44.033
209 INSTITUTO NACIONAL DE INVESTIGACION Y TECNOLOGIA AGRARIA	2.193.142	767.861
210 INSTITUTO ESPAÑOL DE OCEANOGRAFIA	1.621.357	568.426
211 FONDO ESPAÑOL DE GARANTIA AGRARIA	5.804.480	1.099.957
TOTAL SECCION	9.924.039	2.636.729
SECCION 23 MINISTERIO DE MEDIO AMBIENTE		
225 CONFEDERACION HIDROGRAFICA DEL DUERO	2.437.275	430.244
226 CONFEDERACION HIDROGRAFICA DEL EBRO	3.374.032	545.545
227 CONFEDERACION HIDROGRAFICA DEL SUR DE ESPAÑA	2.027.146	486.989
228 CONFEDERACION HIDROGRAFICA DEL GUADALQUIVIR	3.328.871	1.050.462
229 CONFEDERACION HIDROGRAFICA DEL GUADIANA	2.260.260	371.139
230 CONFEDERACION HIDROGRAFICA DEL JUCAR	1.275.614	293.637
232 CONFEDERACION HIDROGRAFICA DEL SEGURA	1.238.033	207.469
233 CONFEDERACION HIDROGRAFICA DEL NORTE DE ESPAÑA	1.306.855	220.977
234 CONFEDERACION HIDROGRAFICA DEL TAJO	2.333.037	586.268
236 MANCOMUNIDAD DE LOS CANALES DEL TAIBILLA	1.322.753	122.541
237 PARQUE DE MAQUINARIA	1.609.855	175.157
238 INSTITUTO TECNOLÓGICO GEOMINERO DE ESPAÑA	1.909.790	306.142
TOTAL SECCION	24.023.521	4.796.370
SECCION 25 MINISTERIO DE LA PRESIDENCIA		
201 BOLETIN OFICIAL DEL ESTADO	3.319.872	497.069
TOTAL SECCION	3.319.872	497.069
SECCION 26 MINISTERIO DE SANIDAD Y CONSUMO		
203 INSTITUTO DE SALUD CARLOS III	6.684.483	1.688.982
TOTAL SECCION	6.684.483	1.688.982
TOTAL PRESUPUESTO GASTOS SUBSECTOR OO.AA. COMERCIALES	118.139.516	23.675.922



OO. AA. COMERCIALES, INDUSTRIALES Y FINANCIEROS
RESUMEN GENERAL POR ORGANISMOS Y CAPITULOS
DEL PRESUPUESTO DE GASTOS

P.G.E.
1.998

(En miles de pesetas)

CAPITULO 3	CAPITULO 4	CAPITULO 5	CAPITULO 7	CAPITULO 8	CAPITULO 9	TOTAL
2.400		141.500		15.550	1.543	2.700.946
5.000	74.000	7.295.800		30.000		14.303.629
1.050.000	3.000.000	9.781.376		30.000	1.383.942	18.243.722
1.057.400	3.074.000	17.218.676		75.550	1.385.485	35.246.297
6.450	11.530	6.351.592		5.000		10.847.865
100		829.060		30.000		10.866.106
6.750	254.625.000	2.300.000		30.000		260.643.651
	254.636.530	9.480.652		65.000		282.377.622
100	211.000	77.000				4.648.245
100	211.000	77.000				4.648.245
		1.385.000		2.891		5.586.230
	15.100	95.949		5.000		278.177
100	13.414	271.650		1.300		968.603
100	28.514	1.652.590		9.191		6.833.010
135	172.349	3.103.000	231.710	5.300	262	35.892.956
1.000		171.620		5.500		1.308.587
1.000	5.278.400	1.037.469	4.169.350	8.000		17.200.014
2.135	5.450.749	4.312.080	4.401.060	18.800	262	54.401.457
	548.000	50.000	153.635	6.000		3.047.068
	548.000	50.000	153.635	6.000		3.047.068
	108.326	714.822	585.000	25.000		7.045.081
	108.326	714.822	585.000	25.000		7.045.081
	21.284.000	10.000	909.900	1.000		22.560.973
	324.000	338.000	14.800	1.000		827.272
	192.300	1.598.000	427.900	4.000		5.183.203
10	30.000	1.507.200	45.300	2.000		3.774.293
3.171.000	869.550.150	1.302.000	42.380.500	23.200	15.000.000	938.331.287
3.171.010	891.380.450	4.755.200	43.778.400	31.200	15.000.000	970.677.028
239.511	731	1.250.000	265.190	15.000	7.245	4.645.196
2.750	6.000	765.233	63.050			4.756.610
8.000	12.280	398.000	11.023	24.000		2.967.438
	4.783	618.445	610.000	2.454		5.615.015
204.000	3.558	620.200		8.000	850.000	4.317.157
388.694	3.500	450.000		3.600	399.360	2.814.205
340.107	351.000	591.400	2.369.272	7.000	349.440	5.453.721
9.000	775	1.223.660	955.000	3.800	20.000	3.340.067
11.000	869	1.181.460	452.409	4.000		4.569.039
230.000	4.725	1.163.480		3.600	400.000	3.247.099
	11.845	250.000		330		2.047.187
	11.300	1.141.000		12.900		2.981.132
1.433.062	411.362	9.652.878	4.325.944	84.684	2.026.045	46.753.866
1.000	6.889.116	789.700		14.640		11.511.397
1.000	6.889.116	789.700		14.640		11.511.397
	1.005.631	1.074.769	3.977.420	17.660		14.448.945
	1.005.631	1.074.769	3.977.420	17.660		14.448.945
5.671.557	1.163.743.678	49.778.367	57.221.459	347.725	18.411.792	1.436.990.016





**RESUMEN GENERAL POR ARTICULOS Y GRANDES CENTROS GESTORES
DEL PRESUPUESTO DE GASTOS
AMBITO: OO.AA. COMERCIALES,
INDUSTRIALES Y FINANCIEROS**

OO. AA. COMERCIALES, INDUSTRIALES Y FINANCIEROS
RESUMEN GENERAL DE GASTOS POR ARTICULOS Y SECCIONES

P.G.E.

1.500

CAPITULOS Y ARTICULOS	SECCION 14	SECCION 15
10-Altos cargos	15.214	22.821
12-Funcionarios	2.703.480	5.625.581
13-Laborales	5.409.299	5.024.425
14-Otro personal		
15-Incentivos al rendimiento	243.210	1.318.563
16-Cuotas, prestaciones y gastos sociales a cargo del empleador	2.277.424	3.310.405
1 GASTOS DE PERSONAL	10.648.627	15.301.795
20-Arrendamientos y cánones	63.907	824.907
21-Reparaciones, mantenimiento y conservación	534.943	338.908
22-Material, suministros y otros	955.945	1.408.718
23-Indemnizaciones por razón del servicio	221.764	309.362
24-Gastos de publicaciones	10.000	5.000
2 GASTOS CORRIENTES EN BIENES Y SERVICIOS	1.786.559	2.886.895
31-De préstamos en moneda nacional	1.020.000	
33-De préstamos en moneda extranjera		6.650
34-De depósitos y fianzas	500	
35-Intereses de demora y otros gastos financieros	36.900	100
3 GASTOS FINANCIEROS	1.057.400	8.750
44-A empresas públicas y otros entes públicos	1.000	
45-A Comunidades Autónomas		8.235.000
46-A Corporaciones Locales		
47-A empresas privadas		
48-A familias e instituciones sin fines de lucro	3.060.000	760.000
49-Al exterior	13.000	16.530
4 TRANSFERENCIAS CORRIENTES	3.074.000	9.011.530
60-Inv. nueva en infraestr. y bienes destinados al uso general		1.050.000
61-Inv. de reposición en infraes. y bienes dest. al uso general	225.000	200.000
62-Inv. nueva asociada al funcionamiento operativo de los serv.	3.983.975	246.500
63-Inv. de reposición asociada al func. operativo de los serv.	7.365.701	3.124.060
64-Gastos de inversiones de carácter inmaterial	235.000	4.860.092
65-Inversiones militares en infraestructura y otros bienes	1.485.000	
66-Inv. militares asociadas al funcionamiento de los servicios	130.000	
67-Gastos militares de inversiones de carácter inmaterial	3.794.000	
6 INVERSIONES REALES	17.218.676	9.480.652
74-A empresas públicas y otros entes públicos		
75-A Comunidades Autónomas		
76-A Corporaciones Locales		
77-A empresas privadas		
78-A familias e instituciones sin fines de lucro		
79-Al exterior		
7 TRANSFERENCIAS DE CAPITAL		
82-Concesión de préstamos al Sector Público		
83-Concesión de préstamos fuera del Sector Público	75.000	65.000
84-Constitución de depósitos y fianzas	550	
85-Adquisición de acciones y participaciones del Sector Público		
8 ACTIVOS FINANCIEROS	75.550	65.000
91-Amortización de préstamos en moneda nacional	1.385.485	
93-Amortización de préstamos en moneda extranjera		
9 PASIVOS FINANCIEROS	1.385.485	
TOTAL PROGRAMAS	35.246.297	36.752.622
40-A la Administración del Estado		240.000.000
41-A organismos autónomos administrativos		5.625.000
42-A la Seguridad Social		
43-A organismos autónomos comerciales, industriales o financ.		
4 TRANSFERENCIAS CORRIENTES		245.625.000
73-A organismos autónomos comerciales, industriales o financ.		
7 TRANSFERENCIAS DE CAPITAL		

OO. AA. COMERCIALES, INDUSTRIALES Y FINANCIEROS P.G.E.
RÉSUMEN GENERAL DE GASTOS POR ARTÍCULOS Y SECCIONES 1.998

SECCION 16	SECCION 17	SECCION 18	SECCION 19	SECCION 20	SECCION 21
1.809.349 1.483.713 33.478 509.156	7.607 2.006.962 866.645 158.608 728.212	22.821 19.346.364 6.482.490 4.703 2.379.392 6.670.308	7.607 532.235 250.500 31.911 189.744	7.607 1.637.889 1.886.472 171.493 1.011.913	15.214 5.868.839 1.655.198 329.732 2.055.056
3.835.696	3.768.034	34.906.078	1.011.997	4.715.374	9.924.039
49.221 28.000 428.217 19.011	5.655 134.635 980.921 210.648 42.722	397.967 716.843 4.004.509 161.481 29.493	26.026 82.252 1.074.379 37.459 57.320	119.318 187.371 537.265 42.405 10.200	162.810 622.817 1.567.666 261.585 21.851
524.449	1.374.581	5.310.293	1.277.436	896.559	2.636.729
		135			3.171.000
100	100	2.000			10
100	100	2.135			3.171.010
40.000		2.872.500 10.000 181.000 755.800	100.000		13.300 332.800
171.000	13.414 15.100	1.459.654 65.310	382.500 65.500	69.226 39.100	890.673.300 195.450 165.600
211.000	28.514	5.344.264	548.000	108.328	891.380.450
27.000 50.000	1.313.220 314.000 25.370	609.180 3.702.900	50.000	279.042 435.780	816.100 762.600 3.176.500
77.000	1.652.590	4.312.080	50.000	714.822	4.765.200
		50.000			976.900 10.500
		1.316.136 30.000 3.004.924	126.935 26.700	250.000 335.000	42.377.400 413.600
		4.401.060	153.835	585.000	43.778.400
	4.091 100 5.000	18.800	6.000	25.000	31.200
	9.191	18.800	6.000	25.000	31.200
		262			15.000.000
		262			15.000.000
4.648.245	6.833.010	54.294.972	3.047.068	7.045.081	970.677.028
		106.485			
		106.485			

OO. AA. COMERCIALES, INDUSTRIALES Y FINANCIEROS
RESUMEN GENERAL DE GASTOS POR ARTICULOS Y SECCIONES**P.G.E.**
1.998

CAPITULOS Y ARTICULOS	SECCION 14	SECCION 15
TOTAL TRANSFERENCIAS ENTRE SUBSECTORES		245.625.000
TOTAL SECCION	35.246.297	282.377.622

OO. AA. COMERCIALES, INDUSTRIALES Y FINANCIEROS P.G.E.
RESUMEN GENERAL DE GASTOS POR ARTICULOS Y SECCIONES 1.998

SECCION 16	SECCION 17	SECCION 18	SECCION 19	SECCION 20	SECCION 21
		106.485			
4.648.245	6.833.010	54.401.457	3.047.088	7.045.081	970.877.028

OO. AA. COMERCIALES, INDUSTRIALES Y FINANCIEROS**P.G.E.****RESUMEN GENERAL DE GASTOS POR ARTICULOS Y SECCIONES****1.998**

CAPITULOS Y ARTICULOS	SECCION 23	SECCION 25
10-Altos cargos	76.070	7.607
12-Funcionarios	6.249.472	277.923
13-Laborales	12.102.530	2.129.389
14-Otro personal		
15-Incentivos al rendimiento	447.901	36.153
16-Cuotas, prestaciones y gastos sociales a cargo del empleador	5.147.548	868.800
1 GASTOS DE PERSONAL	24.023.521	3.319.872
20-Arrendamientos y cánones	306.229	500
21-Reparaciones, mantenimiento y conservación	1.029.050	115.763
22-Material, suministros y otros	2.685.481	366.681
23-Indemnizaciones por razón del servicio	745.641	14.125
24-Gastos de publicaciones	29.969	
2 GASTOS CORRIENTES EN BIENES Y SERVICIOS	4.796.370	497.069
31-De préstamos en moneda nacional	500.000	
33-De préstamos en moneda extranjera	728.801	
34-De depósitos y fianzas		
35-Intereses de demora y otros gastos financieros	204.261	1.000
3 GASTOS FINANCIEROS	1.433.062	1.000
44-A empresas públicas y otros entes públicos	8.000	
45-A Comunidades Autónomas		
46-A Corporaciones Locales		
47-A empresas privadas		
48-A familias e instituciones sin fines de lucro	40.131	9.600
49-A1 exterior	9.446	
4 TRANSFERENCIAS CORRIENTES	57.577	9.600
60-Inv. nueva en infraestr. y bienes destinados al uso general	2.237.497	
61-Inv. de reposición en infraes. y bienes dest. al uso general	3.704.200	
62-Inv. nueva asociada al funcionamiento operativo de los serv.	1.172.200	201.500
63-Inv. de reposición asociada al func. operativo de los serv.	672.588	541.000
64-Gastos de inversiones de carácter inmaterial	1.866.393	47.200
65-Inversiones militares en infraestructura y otros bienes		
66-Inv. militares asociadas al funcionamiento de los servicios		
67-Gastos militares de inversiones de carácter inmaterial		
6 INVERSIONES REALES	9.652.878	789.700
74-A empresas públicas y otros entes públicos	8.050	
75-A Comunidades Autónomas	3.446.870	
76-A Corporaciones Locales	863.124	
77-A empresas privadas		
78-A familias e instituciones sin fines de lucro		
79-A1 exterior		
7 TRANSFERENCIAS DE CAPITAL	4.318.644	
82-Concesión de préstamos al Sector Público	10.000	
83-Concesión de préstamos fuera del Sector Público	59.684	14.640
84-Constitución de depósitos y fianzas		
85-Adquisición de acciones y participaciones del Sector Público	15.000	
8 ACTIVOS FINANCIEROS	84.684	14.640
91-Amortización de préstamos en moneda nacional	1.277.245	
93-Amortización de préstamos en moneda extranjera	748.800	
9 PASIVOS FINANCIEROS	2.026.045	
TOTAL PROGRAMAS	46.392.181	4.631.881
40-A 1a Administración del Estado		6.879.516
41-A organismos autónomos administrativos		
42-A 1a Seguridad Social	2.785	
43-A organismos autónomos comerciales, industriales o financ.	351.000	
4 TRANSFERENCIAS CORRIENTES	353.785	6.879.516
73-A organismos autónomos comerciales, industriales o financ.	7.900	
7 TRANSFERENCIAS DE CAPITAL	7.900	

OO. AA. COMERCIALES, INDUSTRIALES Y FINANCIEROS P.G.E.
RESUMEN GENERAL DE GASTOS POR ARTICULOS Y SECCIONES 1.998

SECCION 26	TOTAL				
7.607	190.175				
2.908.117	48.966.211				
2.204.348	39.495.009				
52.493	57.196				
146.272	5.296.713				
1.365.646	24.134.212				
6.684.483	118.139.516				
3.819	1.960.359				
238.464	4.029.046				
1.368.695	15.378.477				
66.244	2.089.725				
11.760	218.315				
1.688.982	23.675.922				
	4.691.135				
	735.451				
	500				
	244.471				
	5.671.557				
36.621	2.971.421				
	8.677.800				
	181.000				
	891.429.100				
937.390	7.098.365				
31.620	421.206				
1.005.631	910.778.892				
	3.287.497				
	4.129.200				
522.769	9.171.486				
52.000	16.634.849				
500.000	11.146.335				
	1.485.000				
	130.000				
	3.794.000				
1.074.769	49.778.367				
	1.034.950				
	3.457.370				
	2.306.195				
	42.407.400				
3.977.420	7.672.644				
	335.000				
3.977.420	57.213.559				
	10.000				
17.660	317.075				
	650				
	20.000				
17.660	347.725				
	17.662.992				
	748.800				
	18.411.792				
14.448.945	1.184.017.330				
	246.879.516				
	5.625.000				
	2.785				
	457.485				
	252.964.786				
	7.900				
	7.900				

OO. AA. COMERCIALES, INDUSTRIALES Y FINANCIEROS
RESUMEN GENERAL DE GASTOS POR ARTICULOS Y SECCIONES**P.G.E.**
1.998

CAPITULOS Y ARTICULOS	SECCION 23	SECCION 25
TOTAL TRANSFERENCIAS ENTRE SUBSECTORES	361.685	6.879.516
TOTAL SECCION	46.753.866	11.611.397

OO. AA. COMERCIALES, INDUSTRIALES Y FINANCIEROS

P.G.E.

RESUMEN GENERAL DE GASTOS POR ARTICULOS Y SECCIONES

1.998

SECCION 26	TOTAL				
	252.972.886				
14.448.945	1.436.990.015				





**RESUMEN GENERAL POR CAPITULOS
DEL PRESUPUESTO DE GASTOS**

**ORGANISMOS AUTONOMOS COMERCIALES,
INDUSTRIALES Y FINANCIEROS**



OO. AA. COMERCIALES, INDUSTRIALES Y FINANCIEROS

P.G.E.

RESUMEN GENERAL POR CAPITULOS

1.998

DEL PRESUPUESTO DE GASTOS

CAPITULOS	DOTACIONES
1-GASTOS DE PERSONAL	-118.139.516
2-GASTOS CORRIENTES EN BIENES Y SERVICIOS	23.675.922
3-GASTOS FINANCIEROS	5.671.557
4-TRANSFERENCIAS CORRIENTES	910.778.892
OPERACIONES CORRIENTES	1.058.285.887
6-INVERSIONES REALES	49.778.367
7-TRANSFERENCIAS DE CAPITAL	57.213.559
OPERACIONES DE CAPITAL	106.991.826
OPERACIONES NO FINANCIERAS	1.165.257.813
8-ACTIVOS FINANCIEROS	347.725
TOTAL CAPITULOS 1-8	1.165.605.538
9-PASIVOS FINANCIEROS	18.411.792
TOTAL PROGRAMAS	1.184.017.330
4-TRANSFERENCIAS CORRIENTES	252.964.786
7-TRANSFERENCIAS DE CAPITAL	7.900
TRANSFERENCIAS ENTRE SUBSECTORES	252.972.686
TOTAL	1.436.990.018

PRESUPUESTOS GENERALES DEL ESTADO

PARA EL AÑO ECONOMICO 1.998

ESTADO DE GASTOS



ENTES PUBLICOS

1.998

**RESUMEN GENERAL
POR
ENTES PUBLICOS Y CAPITULOS**



ENTES PUBLICOS
RESUMEN GENERAL POR ENTES PUBLICOS Y CAPITULOS
DEL PRESUPUESTO DE GASTOS

P.G.E.
1.998

(En miles de pesetas)

ENTES PUBLICOS	CAPITULO 1	CAPITULO 2
SECCION 12 MINISTERIO DE ASUNTOS EXTERIORES		
301 INSTITUTO CERVANTES	3.461.000	1.025.000
TOTAL SECCION	3.461.000	1.025.000
SECCION 13 MINISTERIO DE JUSTICIA		
301 AGENCIA DE PROTECCION DE DATOS	289.149	219.527
TOTAL SECCION	289.149	219.527
SECCION 15 MINISTERIO DE ECONOMIA Y HACIENDA		
301 INSTITUTO ESPAÑOL DE COMERCIO EXTERIOR (ICEX)	3.062.226	686.953
302 AGENCIA ESTATAL DE ADMINISTRACION TRIBUTARIA	87.399.656	19.998.650
TOTAL SECCION	90.461.882	20.685.603
SECCION 19 MINISTERIO DE TRABAJO Y ASUNTOS SOCIALES		
301 CONSEJO ECONOMICO Y SOCIAL	396.994	257.251
TOTAL SECCION	396.994	257.251
SECCION 25 MINISTERIO DE LA PRESIDENCIA		
301 PATRIMONIO NACIONAL	6.096.371	2.186.030
302 CONSEJO DE SEGURIDAD NUCLEAR	2.774.609	1.316.207
TOTAL SECCION	8.870.980	3.502.237
TOTAL PRESUPUESTO GASTOS SUBSECTOR ENTES PUBLICOS	103.480.005	25.689.618



ENTES PUBLICOS
RESUMEN GENERAL POR ENTES PUBLICOS Y CAPITULOS
DEL PRESUPUESTO DE GASTOS

P.G.E.
1.998

(En miles de pesetas)

CAPITULO 3	CAPITULO 4	CAPITULO 5	CAPITULO 7	CAPITULO 8	CAPITULO 9	TOTAL
3.000		978.000		5.000		5.472.000
3.000		978.000		5.000		5.472.000
		14.000				522.676
		14.000				522.676
1.000		24.204.894		1.000		27.956.073
18.394	19.000	4.324.620		43.000		111.803.320
19.394	19.000	28.529.514		44.000		139.759.393
	233.833	20.000				908.078
	233.833	20.000				908.078
550	186.000	1.616.000		15.000	12.000	10.111.951
4.000	257.150	768.500	10.000	15.500		5.145.966
4.550	443.150	2.384.500	10.000	30.500	12.000	15.257.917
26.944	695.983	31.926.014	10.000	79.500	12.000	161.920.064





**RESUMEN GENERAL POR ARTICULOS Y GRANDES CENTROS GESTORES
DEL PRESUPUESTO DE GASTOS
AMBITO: ENTES PUBLICOS**


ENTES PUBLICOS
RESUMEN GENERAL DE GASTOS POR ARTICULOS Y SECCIONES

P.G.E.
1.998

CAPITULOS Y ARTICULOS	SECCION 12	SECCION 13
10-Altos cargos	11.237	8.973
11-Personal eventual		
12-Funcionarios		239.119
13-Laborales	2.760.250	4.647
15-Incentivos al rendimiento		28.499
16-Cuotas, prestaciones y gastos sociales a cargo del empleador	689.513	7.911
1 GASTOS DE PERSONAL	3.461.000	289.149
20-Arrendamientos y cánones	258.800	88.712
21-Reparaciones, mantenimiento y conservación	71.270	7.060
22-Material, suministros y otros	600.632	89.755
23-Indemnizaciones por razón del servicio	87.298	29.000
24-Gastos de publicaciones	7.000	5.000
2 GASTOS CORRIENTES EN BIENES Y SERVICIOS	1.025.000	219.527
31-De préstamos en moneda nacional		
35-Intereses de demora y otros gastos financieros	3.000	
3 GASTOS FINANCIEROS	3.000	
44-A empresas públicas y otros entes públicos		
45-A Comunidades Autónomas		
48-A familias e instituciones sin fines de lucro		
49-Al exterior		
4 TRANSFERENCIAS CORRIENTES		
62-Inv. nueva asociada al funcionamiento operativo de los serv.	898.000	14.000
63-Inv. de reposición asociada al func. operativo de los serv.	80.000	
64-Gastos de inversiones de carácter inmaterial		
6 INVERSIONES REALES	978.000	14.000
75-A Comunidades Autónomas		
7 TRANSFERENCIAS DE CAPITAL		
82-Concesión de préstamos al Sector Público		
83-Concesión de préstamos fuera del Sector Público	5.000	
84-Constitución de depósitos y fianzas		
85-Adquisición de acciones y participaciones del Sector Público		
8 ACTIVOS FINANCIEROS	5.000	
94-Devolución de depósitos y fianzas		
9 PASIVOS FINANCIEROS		
TOTAL PROGRAMAS	5.472.000	622.678
TOTAL SECCION	5.472.000	522.678

ENTES PUBLICOS **P.G.E.**
RESUMEN GENERAL DE GASTOS POR ARTICULOS Y SECCIONES **1.998**

SECCION 15	SECCION 19	SECCION 25	TOTAL		
62.223	24.777	87.420	194.630		
		58.568	58.568		
70.739.227		2.291.377	73.269.723		
8.978.402	289.684	4.181.829	16.214.812		
5.558.816		336.724	5.924.039		
5.123.214	82.533	1.915.062	7.818.233		
90.461.882	396.994	8.870.980	103.480.005		
3.742.733	11.562	29.475	4.131.282		
2.630.289	32.117	466.610	3.207.346		
12.692.047	182.418	2.716.956	16.281.808		
1.596.444	8.780	193.713	1.915.235		
24.090	22.374	95.483	153.947		
20.685.603	257.251	3.502.237	25.689.618		
17.739		550	18.289		
1.655		4.000	8.655		
19.394		4.550	26.944		
19.000			19.000		
	233.833	187.150	187.150		
		226.000	459.833		
		30.000	30.000		
18.000	233.833	443.150	695.983		
15.000	20.000	583.000	1.530.000		
4.349.620		1.371.208	5.800.828		
24.164.894		430.292	24.595.186		
28.529.614	20.000	2.384.500	31.926.014		
		10.000	10.000		
		10.000	10.000		
43.000		2.000	2.000		
		28.000	76.000		
1.000		500	500		
			1.000		
44.000		30.500	79.500		
		12.000	12.000		
		12.000	12.000		
139.759.393	908.078	15.257.917	161.920.064		
139.759.393	908.078	15.257.917	161.920.064		





**RESUMEN GENERAL POR CAPITULOS
DEL PRESUPUESTO DE GASTOS**

SUBSECTOR ENTES PUBLICOS



ENTES PUBLICOS
RESUMEN GENERAL POR CAPITULOS
DEL PRESUPUESTO DE GASTOS

P.G.E.
1.998

CAPITULOS	DOTACIONES
1-GASTOS DE PERSONAL	103.480.005
2-GASTOS CORRIENTES EN BIENES Y SERVICIOS	25.689.618
3-GASTOS FINANCIEROS	26.944
4-TRANSFERENCIAS CORRIENTES	695.983
OPERACIONES CORRIENTES	129.892.550
6-INVERSIONES REALES	31.926.014
7-TRANSFERENCIAS DE CAPITAL	10.000
OPERACIONES DE CAPITAL	31.938.014
OPERACIONES NO FINANCIERAS	161.828.564
8-ACTIVOS FINANCIEROS	79.500
TOTAL CAPITULOS 1-8	161.908.064
9-PASIVOS FINANCIEROS	12.000
TOTAL PROGRAMAS	161.920.064
TOTAL	161.920.064

PRESUPUESTOS GENERALES DEL ESTADO

PARA EL AÑO ECONOMICO 1.998

ESTADO DE GASTOS



SEGURIDAD SOCIAL

1.998

**RESUMEN GENERAL
POR
SERVICIOS Y CAPITULOS**



SEGURIDAD SOCIAL
RESUMEN GENERAL POR SERVICIOS Y CAPITULOS
DEL PRESUPUESTO DE GASTOS

P.G.E.
1.998

(En miles de pesetas)

SERVICIOS	CAPITULO 1	CAPITULO 2
SECCION 60 SEGURIDAD SOCIAL		
01 ENTIDADES GESTORAS	913.617.901	518.403.601
TOTAL SECCION	913.617.901	518.403.601
TOTAL PRESUPUESTO GASTOS SUBSECTOR SEGURIDAD SOCIAL	913.617.901	518.403.601




SEGURIDAD SOCIAL
RESUMEN GENERAL POR SERVICIOS Y CAPITULOS
DEL PRESUPUESTO DE GASTOS

P.G.E.
1.998

(En miles de pesetas)

CAPITULO 3	CAPITULO 4	CAPITULO 5	CAPITULO 7	CAPITULO 8	CAPITULO 9	TOTAL
14.278.300	11.598.975.583	85.465.947	4.515.556	34.969.797	65.500	13.170.292.185
14.278.300	11.598.975.583	85.465.947	4.515.556	34.969.797	65.500	13.170.292.185
14.278.300	11.598.975.583	85.465.947	4.515.556	34.969.797	65.500	13.170.292.185





**RESUMEN GENERAL POR ARTICULOS Y GRANDES CENTROS GESTORES
DEL PRESUPUESTO DE GASTOS
AMBITO: SEGURIDAD SOCIAL**

SEGURIDAD SOCIAL
RESUMEN GENERAL DE GASTOS POR ARTICULOS Y SECCIONES

P.G.E.
1.998

CAPITULOS Y ARTICULOS	SECCIÓN 60	TOTAL
10-Altos cargos	64.452	64.452
12-Funcionarios	541.418.634	541.418.634
13-Laborales	104.088.125	104.088.125
14-Otro personal	37.155	37.155
15-Incentivos al rendimiento	71.844.420	71.844.420
16-Cuotas, prestaciones y gastos sociales a cargo del empleador	196.165.115	196.165.115
1 GASTOS DE PERSONAL	913.617.901	913.617.901
20-Arrendamientos y cánones	12.302.495	12.302.495
21-Reparaciones, mantenimiento y conservación	25.563.532	25.563.532
22-Material, suministros y otros	282.490.000	282.490.000
23-Indemnizaciones por razón del servicio	5.975.786	5.975.786
24-Gastos de publicaciones	468.185	468.185
25-Concierptos de asistencia sanitaria	179.238.213	179.238.213
26-Servicios sociales con medios ajenos	12.365.390	12.365.390
2 GASTOS CORRIENTES EN BIENES Y SERVICIOS	518.403.601	518.403.601
30-De deuda pública en moneda nacional	6.000	6.000
31-De préstamos en moneda nacional	13.016.000	13.016.000
34-De depósitos y fianzas	100	100
35-Intereses de demora y otros gastos financieros	1.256.200	1.256.200
3 GASTOS FINANCIEROS	14.278.300	14.278.300
45-A Comunidades Autónomas	2.263.224.851	2.263.224.851
46-A Corporaciones Locales	30.632	30.632
47-A empresas privadas	740.081	740.081
48-A familias e instituciones sin fines de lucro	8.804.382.087	8.804.382.087
49-A1 exterior	80.000	80.000
4 TRANSFERENCIAS CORRIENTES	11.068.457.651	11.068.457.651
62-Inv. nueva asociada al funcionamiento operativo de los serv.	42.668.683	42.668.683
63-Inv. de reposición asociada al func. operativo de los serv.	42.797.264	42.797.264
6 INVERSIONES REALES	85.465.947	85.465.947
74-A empresas públicas y otros entes públicos	1.525.000	1.525.000
75-A Comunidades Autónomas	1.210.400	1.210.400
76-A Corporaciones Locales	1.171.000	1.171.000
78-A familias e instituciones sin fines de lucro	609.156	609.156
7 TRANSFERENCIAS DE CAPITAL	4.615.556	4.615.556
80-Adquisición de deuda del Sector Público	24.336.929	24.336.929
81-Adquisición de obligaciones y bonos fuera del Sector Público	6.647.061	6.647.061
83-Concesión de préstamos fuera del Sector Público	1.947.368	1.947.368
84-Constitución de depósitos y fianzas	2.038.439	2.038.439
8 ACTIVOS FINANCIEROS	34.968.797	34.968.797
90-Amortización de deuda pública en moneda nacional	24.000	24.000
91-Amortización de préstamos en moneda nacional	41.500	41.500
9 PASIVOS FINANCIEROS	65.600	65.600
TOTAL PROGRAMAS	12.639.774.253	12.639.774.253
40-A la Administración del Estado	260.056.932	260.056.932
42-A la Seguridad Social	270.461.000	270.461.000
4 TRANSFERENCIAS CORRIENTES	530.617.932	530.617.932
TOTAL TRANSFERENCIAS ENTRE SUBSECTORES	530.617.932	530.617.932
TOTAL SECCIÓN	13.170.282.185	13.170.282.185



**RESUMEN GENERAL POR CAPITULOS
DEL PRESUPUESTO DE GASTOS**

- SUBSECTOR SEGURIDAD SOCIAL -



SEGURIDAD SOCIAL
RESUMEN GENERAL POR CAPITULOS
DEL PRESUPUESTO DE GASTOS

P.G.E.
1.998

CAPITULOS	DOTACIONES
1-GASTOS DE PERSONAL	913.617.901
2-GASTOS CORRIENTES EN BIENES Y SERVICIOS	518.403.601
3-GASTOS FINANCIEROS	14.278.300
4-TRANSFERENCIAS CORRIENTES	11.068.457.651
OPERACIONES CORRIENTES	12.514.757.453
6-INVERSIONES REALES	85.465.947
7-TRANSFERENCIAS DE CAPITAL	4.515.556
OPERACIONES DE CAPITAL	89.981.503
OPERACIONES NO FINANCIERAS	12.604.738.956
8-ACTIVOS FINANCIEROS	34.969.797
TOTAL CAPITULOS 1-8	12.639.708.753
9-PASIVOS FINANCIEROS	65.500
TOTAL PROGRAMAS	12.639.774.253
4-TRANSFERENCIAS CORRIENTES	530.517.932
TRANSFERENCIAS ENTRE SUBSECTORES	530.517.932
TOTAL	13.170.292.185

PRESUPUESTOS GENERALES DEL ESTADO
PARA EL AÑO ECONOMICO 1.998
ESTADO DE INGRESOS



ESTADO

1.998

RESUMEN GENERAL
POR
SERVICIOS Y CAPITULOS




ESTADO
RESUMEN GENERAL POR SERVICIOS Y CAPITULOS
DEL PRESUPUESTO DE INGRESOS

P.G.E.
1.998

(En miles de pesetas)

CAPITULO 4	CAPITULO 5	CAPITULO 6	CAPITULO 7	CAPITULO 8	CAPITULO 9	TOTAL
746.809.248	975.214.252	22.700.000	293.049.999	108.974.700		16.765.894.700
746.809.248	975.214.252	22.700.000	293.049.999	108.974.700		16.765.894.700
746.809.248	975.214.252	22.700.000	293.049.999	108.974.700		16.765.894.700





**RESUMEN GENERAL POR ARTICULOS Y SECCIONES
DEL PRESUPUESTO DE INGRESOS
AMBITO: SUBSECTOR ESTADO**

ESTADO
RESUMEN GENERAL DE INGRESOS POR ARTICULOS Y SECCIONES

P.G.E.
1.998

CAPITULOS Y ARTICULOS	SECCION 98	TOTAL
10-Sobre la renta	7.189.720.000	7.189.720.000
11-Sobre el capital	33.500.000	33.500.000
12-Cotizaciones sociales	105.600.000	105.600.000
13-Otros impuestos directos	500.000	500.000
1 IMPUESTOS DIRECTOS Y COTIZACIONES SOCIALES	7.329.320.000	7.329.320.000
20-Sobre Transmis. Patrimoniales y Actos Jurídicos Documentados	500.000	500.000
21-Sobre el Valor Añadido	4.375.100.000	4.375.100.000
22-Sobre consumos específicos	2.307.400.000	2.307.400.000
23-Sobre tráfico exterior	91.600.000	91.600.000
28-Otros impuestos indirectos	126.100.000	126.100.000
2 IMPUESTOS INDIRECTOS	6.900.700.000	6.900.700.000
30-Tasas	132.700.000	132.700.000
31-Precios Públicos	18.799.523	18.799.523
32-Otros ingresos procedentes de prestación de servicios	28.626.978	28.626.978
33-Venta de bienes	8.400.000	8.400.000
38-Reintegros de operaciones corrientes	28.400.000	28.400.000
39-Otros ingresos	172.200.000	172.200.000
3 TASAS, PRECIOS PUBLICOS Y OTROS INGRESOS	389.126.501	389.126.501
41-De organismos autónomos administrativos	24.211.000	24.211.000
42-De la Seguridad Social	260.056.932	260.056.932
43-De organismos autónomos comerciales, industriales o financ.	246.879.516	246.879.516
44-De empresas públicas y otros entes públicos	12.200.000	12.200.000
45-De Comunidades Autónomas	203.461.800	203.461.800
4 TRANSFERENCIAS CORRIENTES	746.809.248	746.809.248
51-Intereses de anticipos y préstamos concedidos	29.360.652	29.360.652
52-Intereses de depósitos	15.000.000	15.000.000
53-Dividendos y participaciones en beneficios	929.853.600	929.853.600
55-Productos de concesiones y aprovechamientos especiales	1.000.000	1.000.000
5 INGRESOS PATRIMONIALES	975.214.252	975.214.252
61-De las demás inversiones reales	8.100.000	8.100.000
68-Reintegros por operaciones de capital	14.600.000	14.600.000
6 ENAJENACION DE INVERSIONES REALES	22.700.000	22.700.000
75-De Comunidades Autónomas	600.000	600.000
76-De Corporaciones Locales	200.000	200.000
79-De exterior	292.249.999	292.249.999
7 TRANSFERENCIAS DE CAPITAL	293.049.999	293.049.999
82-Reintegros de préstamos concedidos al Sector Público	86.974.700	86.974.700
83-Reintegros de préstamos concedidos fuera del Sector Público	12.000.000	12.000.000
85-Enajenación de acciones y participaciones del Sector Público	10.000.000	10.000.000
8 ACTIVOS FINANCIEROS	108.974.700	108.974.700
TOTAL PROGRAMAS	18.765.894.700	18.765.894.700
TOTAL SECCION	18.765.894.700	18.765.894.700



**RESUMEN GENERAL POR CAPITULOS
DEL PRESUPUESTO DE INGRESOS**

- SUBSECTOR ESTADO -



ESTADO
RESUMEN GENERAL POR CAPITULOS
DEL PRESUPUESTO DE INGRESOS

P.G.E.
1.998

CAPITULOS	DOTACIONES
1-IMPUESTOS DIRECTOS Y COTIZACIONES SOCIALES	7.329.320.000
2-IMPUESTOS INDIRECTOS	6.900.700.000
3-TASAS, PRECIOS PUBLICOS Y OTROS INGRESOS	389.126.501
4-TRANSFERENCIAS CORRIENTES	746.809.248
5-INGRESOS PATRIMONIALES	975.214.252
OPERACIONES CORRIENTES	16.341.170.001
6-ENAJENACION DE INVERSIONES REALES	22.700.000
7-TRANSFERENCIAS DE CAPITAL	293.049.999
OPERACIONES DE CAPITAL	315.749.999
OPERACIONES NO FINANCIERAS	16.656.920.000
8-ACTIVOS FINANCIEROS	108.974.700
TOTAL	16.765.894.700

**PRESUPUESTOS GENERALES DEL ESTADO
PARA EL AÑO ECONOMICO 1.998
ESTADO DE INGRESOS**



ORGANISMOS AUTONOMOS ADMINISTRATIVOS

1.998

**RESUMEN GENERAL
POR
ORGANISMOS Y CAPITULOS**



ORGANISMOS AUTONOMOS ADMINISTRATIVOS
RESUMEN GENERAL POR ORGANISMOS Y CAPITULOS
DEL PRESUPUESTO DE INGRESOS

P.G.E.
1.998

(En miles de pesetas)

ORGANISMOS	CAPITULO 1	CAPITULO 2	CAPITULO 3
SECCION 12 MINISTERIO DE ASUNTOS EXTERIORES			
103 AGENCIA ESPAÑOLA DE LA COOPERACION INTERNACIONAL			414.884
TOTAL SECCION			414.884
SECCION 13 MINISTERIO DE JUSTICIA			
101 CENTRO DE ESTUDIOS JURIDICOS DE LA ADMON DE JUSTICIA			
102 MUTUALIDAD GENERAL JUDICIAL	6.637.354		2.450
TOTAL SECCION	6.637.354		2.450
SECCION 14 MINISTERIO DE DEFENSA			
104 FONDO DE EXPLOTACION DE SERVICIOS DE CRIA CABALLAR Y REMONTA			251.536
107 GERENCIA DE INFRAESTRUCTURA DE LA DEFENSA			50.000
111 CANAL DE EXPERIENCIAS HIDRODINAMICAS DE EL PARDO			71.200
113 INSTITUTO SOCIAL DE LAS FUERZAS ARMADAS	68.663.940		340.000
TOTAL SECCION	68.663.940		712.736
SECCION 15 MINISTERIO DE ECONOMIA Y HACIENDA			
103 INSTITUTO DE CONTABILIDAD Y AUDITORIA DE CUENTAS			50.000
105 INSTITUTO NACIONAL DE ESTADISTICA			130.772
TOTAL SECCION			180.772
SECCION 16 MINISTERIO DEL INTERIOR			
101 JEFATURA DE TRAFICO			65.099.593
102 GERENCIA DE INFRAESTRUCTURA DE LA SEGURIDAD DEL ESTADO			
TOTAL SECCION			65.099.593
SECCION 18 MINISTERIO DE EDUCACION Y CULTURA			
101 CONSEJO SUPERIOR DE DEPORTES			162.000
102 BIBLIOTECA NACIONAL			44.000
103 GERENCIA DE INFRAESTRUCT. Y EQUIPAMIENTOS DE EDUC. Y CIENCIA			47.000
104 MUSEO NACIONAL CENTRO DE ARTE REINA SOFIA			155.400
108 INSTITUTO DE LA CINEMATOGRAFIA Y DE LAS ARTES AUDIOVISUALES			149.000
109 MUSEO NACIONAL DEL PRADO			454.000
137 UNIVERSIDAD INTERNACIONAL MENEZDEZ PELAYO			450.000
TOTAL SECCION			1.461.400
SECCION 19 MINISTERIO DE TRABAJO Y ASUNTOS SOCIALES			
101 INSTITUTO NACIONAL DE EMPLEO	1.625.007.000		20.692.364
102 FONDO DE GARANTIA SALARIAL	72.626.100		3.500.000
104 INSTITUTO NACIONAL DE SEGURIDAD E HIGIENE EN EL TRABAJO			109.000
105 INSTITUTO DE LA MUJER			8.137
TOTAL SECCION	1.697.633.100		24.309.501
SECCION 20 MINISTERIO DE INDUSTRIA Y ENERGIA			
101 I. REESTRUCT. MINERIA DEL CARBON Y DESAR. ALTER. COMAR. MIN.			
102 OFICINA ESPAÑOLA DE PATENTES Y MARCAS			5.268.506
TOTAL SECCION			5.268.506
SECCION 21 MINISTERIO DE AGRICULTURA, PESCA Y ALIMENTACION			
112 AGENCIA PARA EL ACEITE DE OLIVA			
TOTAL SECCION			
SECCION 22 MINISTERIO PARA LAS ADMINISTRACIONES PUBLICAS			
101 INSTITUTO NACIONAL DE ADMINISTRACION PUBLICA			169.090
102 MUTUALIDAD GENERAL DE FUNCIONARIOS CIVILES DEL ESTADO	139.303.009		110.000
TOTAL SECCION	139.303.009		279.090
SECCION 23 MINISTERIO DE MEDIO AMBIENTE			
101 PARQUES NACIONALES			34.727
TOTAL SECCION			34.727
SECCION 25 MINISTERIO DE LA PRESIDENCIA			
101 CENTRO DE ESTUDIOS POLITICOS Y CONSTITUCIONALES			37.186
102 CENTRO DE INVESTIGACIONES SOCIOLOGICAS			57.100
TOTAL SECCION			94.286
SECCION 26 MINISTERIO DE SANIDAD Y CONSUMO			
102 INSTITUTO NACIONAL DEL CONSUMO			2.250
103 AGENCIA ESPAÑOLA DEL MEDICAMENTO			802.419
TOTAL SECCION			804.669
TOTAL PRESUPUESTO INGRESOS SUBSECTOR OO.AA. ADMINISTRATIVOS	1.912.237.403		98.662.614




ORGANISMOS AUTONOMOS ADMINISTRATIVOS
RESUMEN GENERAL POR ORGANISMOS Y CAPITULOS
DEL PRESUPUESTO DE INGRESOS

P.G.E.
1.998

(En miles de pesetas)

CAPITULO 4	CAPITULO 5	CAPITULO 6	CAPITULO 7	CAPITULO 8	CAPITULO 9	TOTAL
31.944.000			1.486.768	2.202.232		36.047.884
31.944.000			1.486.768	2.202.232		36.047.884
584.444			49.000	89.504		722.948
913.286	304.850			1.191.615		9.049.555
1.497.730	304.850		49.000	1.281.119		9.772.503
458.741	12.018					860.311
	25.300		138.016	2.710.543		13.670.643
334.673		10.884.800	179.426	168.675		753.974
2.300.000	1.000.000			5.796.306	1.000	78.101.246
3.093.414	1.037.318	10.884.800	317.442	8.675.524	1.000	93.386.174
384.083			27.500	60.352		521.935
13.542.588	2.250		2.510.647	18.460		16.204.717
13.926.671	2.250		2.538.147	78.812		16.726.652
17.600	5.000	55.000		150.000		65.327.193
44.000		3.460.000				3.504.000
61.600	5.000	3.515.000		150.000		68.831.193
18.613.514	10.000		4.724.256	576.000		24.085.770
2.430.953			2.830.000	253.000		5.557.953
2.485.001			42.450.012	1.034.021		46.016.034
2.006.600	28.000		470.300	6.000		2.666.900
5.184.285	57.200		662.000	86.227		6.138.712
1.653.223	1.500		322.400	139.443		2.570.564
1.149.585	10.000		16.400	2.513		1.628.498
33.523.161	106.700		51.475.368	2.097.204		88.663.833
319.185.643	30.000	3.000	5.267.144	25.000		1.970.210.151
	230.000			3.675.177		80.031.277
3.223.115			208.956	473.558		4.014.629
2.432.508	1.000		70.279	94.678		2.606.602
324.841.266	261.000	3.000	5.546.379	4.268.413		2.056.862.659
114.155.000			35.000.000			149.155.000
170.000				1.046.000		6.484.506
114.325.000			35.000.000	1.046.000		155.639.506
718.285			47.400	1.000		766.685
718.285			47.400	1.000		766.685
1.583.000	5.375		105.000	203.375		2.065.840
11.791.834	1.944.452			17.648.033		170.797.328
13.374.834	1.949.827		105.000	17.851.408		172.863.168
3.688.000	302.000	9.500	3.990.000	651.589		8.675.816
3.688.000	302.000	9.500	3.990.000	651.589		8.675.816
436.946			4.930	37.873		516.935
733.107			900	108.836		899.943
1.170.053			5.830	146.709		1.416.878
1.479.108			68.202	86.048		1.635.608
1.479.108			68.202	86.048		802.419
						2.438.027
543.643.122	3.968.945	14.412.300	100.629.536	38.536.058	1.000	2.712.090.978

MM1104 (Rev. 1 9/95)





**RESUMEN GENERAL POR ARTICULOS Y GRANDES CENTROS GESTORES
DEL PRESUPUESTO DE INGRESOS
AMBITO: OO.AA. ADMINISTRATIVOS**

ORGANISMOS AUTONOMOS ADMINISTRATIVOS
RESUMEN GENERAL DE INGRESOS POR ARTICULOS Y SECCIONES

P.G.E.
1.998

CAPITULOS Y ARTICULOS	SECCION 12	SECCION 13
12-Cotizaciones sociales		6.637.354
1 IMPUESTOS DIRECTOS Y COTIZACIONES SOCIALES		6.637.354
30-Tasas		
31-Precios Públicos		
32-Otros ingresos procedentes de prestación de servicios		
33-Venta de bienes	26.800	
38-Reintegros de operaciones corrientes	378.084	2.000
39-Otros ingresos	10.000	450
3 TASAS, PRECIOS PUBLICOS Y OTROS INGRESOS	414.884	2.450
40-De la Administración del Estado	31.503.000	1.497.730
41-De organismos autónomos administrativos	441.000	
43-De organismos autónomos comerciales, industriales o financ.		
44-De empresas públicas y otros entes públicos		
45-De Comunidades Autónomas		
46-De Corporaciones Locales		
47-De empresas privadas		
48-De familias e instituciones sin fines de lucro		
49-Del exterior		
4 TRANSFERENCIAS CORRIENTES	31.944.000	1.497.730
50-Intereses de títulos y valores		218.300
51-Intereses de anticipos y préstamos concedidos		
52-Intereses de depósitos		60.800
54-Rentas de bienes inmuebles		25.750
55-Productos de concesiones y aprovechamientos especiales		
59-Otros ingresos patrimoniales		
5 INGRESOS PATRIMONIALES		304.850
60-De terrenos		
61-De las demás inversiones reales		
6 ENAJENACION DE INVERSIONES REALES		
70-De la Administración del Estado	1.486.768	49.000
7 TRANSFERENCIAS DE CAPITAL	1.486.768	49.000
81-Enajenación de obligac. y bonos de fuera del Sector Público		
83-Reintegros de préstamos concedidos fuera del Sector Público	2.000	
84-Devolución de depósitos y fianzas		
87-Remanente de tesorería	2.200.232	1.281.119
8 ACTIVOS FINANCIEROS	2.202.232	1.281.119
94-Depósitos y fianzas recibidos		
9 PASIVOS FINANCIEROS		
TOTAL SECCION	36.047.884	9.772.503

ORGANISMOS AUTONOMOS ADMINISTRATIVOS P.G.E.
RESUMEN GENERAL DE INGRESOS POR ARTICULOS Y SECCIONES 1.998

SECCION 14	SECCION 15	SECCION 16	SECCION 18	SECCION 19	SECCION 20
68.663.940				1.697.633.100	
68.663.940				1.697.633.100	
536.939		46.829.593	181.000	350.184	4.983.265
121.703	88.432		1.007.500		
49			32.606	529.500	
54.045	92.340	770.000	165.300	59.950	285.241
		17.500.000	55.000	19.621.580	
			20.600	3.748.287	
712.736	180.772	65.099.593	1.461.400	24.309.501	5.268.506
2.953.414	13.926.671	61.600	27.305.673	221.557.331	105.880.000
			5.625.000		6.000.000
3.000			82.000		
			180.000		2.275.000
			110.000		
			70.000		170.000
137.000			73.000	103.283.935	
			77.488		
3.093.414	13.926.671	61.600	33.523.161	324.841.268	114.325.000
20.000					
100.500			3.000		
888.871	1.500		62.500	101.000	
3.222	750		9.000	150.000	
22.700			32.200		
2.025		5.000		10.000	
1.037.318	2.250	5.000	106.700	261.000	
10.884.800					
		3.515.000		3.000	
10.884.800		3.515.000		3.000	
317.442	2.538.147		51.475.368	5.546.379	35.000.000
317.442	2.538.147		51.475.368	5.546.379	35.000.000
1.208					
338.624	8.000	150.000	153.434	59.000	8.000
9					
8.335.683	70.812		1.943.770	4.209.413	1.038.000
8.675.524	78.812	150.000	2.097.204	4.288.413	1.046.000
1.000					
1.000					
93.386.174	16.726.652	68.831.193	88.663.833	2.056.862.659	155.639.506

ORGANISMOS AUTONOMOS ADMINISTRATIVOS
RESUMEN GENERAL DE INGRESOS POR ARTICULOS Y SECCIONES


P.G.E.
1.998

CAPITULOS Y ARTICULOS	SECCION 21	SECCION 22
12-Cotizaciones sociales		139.303.009
1 IMPUESTOS DIRECTOS Y COTIZACIONES SOCIALES		139.303.009
30-Tasas		55.000
31-Precios Públicos		40.000
32-Otros ingresos procedentes de prestación de servicios		25.500
33-Venta de bienes		149.500
38-Reintegros de operaciones corrientes		9.090
39-Otros ingresos		
3 TASAS, PRECIOS PUBLICOS Y OTROS INGRESOS		279.090
40-De la Administración del Estado	359.142	13.374.834
41-De organismos autónomos administrativos		
43-De organismos autónomos comerciales, industriales o financ.		
44-De empresas públicas y otros entes públicos		
45-De Comunidades Autónomas		
46-De Corporaciones Locales		
47-De empresas privadas		
48-De familias e instituciones sin fines de lucro		
49-De exterior	359.143	
4 TRANSFERENCIAS CORRIENTES	718.285	13.374.834
50-Intereses de títulos y valores		1.700
51-Intereses de anticipos y préstamos concedidos		480
52-Intereses de depósitos		1.199.765
53-Dividendos y participaciones en beneficios		18.370
54-Rentas de bienes inmuebles		729.512
55-Productos de concesiones y aprovechamientos especiales		
59-Otros ingresos patrimoniales		
5 INGRESOS PATRIMONIALES		1.949.827
60-De terrenos		
61-De las demás inversiones reales		
68-Reintegros por operaciones de capital		
6 ENAJENACION DE INVERSIONES REALES		
70-De la Administración del Estado	23.700	105.000
79-De exterior	23.700	
7 TRANSFERENCIAS DE CAPITAL	47.400	105.000
80-Enajenación de deuda del Sector Público		1.000
81-Enajenación de obligac. y bonos de fuera del Sector Público		3.000
83-Reintegros de préstamos concedidos fuera del Sector Público	1.000	41.247
84-Devolución de depósitos y fianzas		
87-Remanente de tesorería		17.806.161
8 ACTIVOS FINANCIEROS	1.000	17.851.408
94-Depósitos y fianzas recibidos		
9 PASIVOS FINANCIEROS		
TOTAL SECCION	766.685	172.863.168

ORGANISMOS AUTONOMOS ADMINISTRATIVOS
RESUMEN GENERAL DE INGRESOS POR ARTICULOS Y SECCIONES

P.G.E.
1.998

SECCION 23	SECCION 25	SECCION 26	TOTAL		
			1.912.237.403		
			1.912.237.403		
		802.419	53.146.461 1.062.500 1.189.039		
29.100 127 5.500	50.600 43.686	2.250	847.962 20.976.340 21.440.312		
34.727	94.286	804.689	98.662.614		
3.688.000	1.169.053 1.000	1.479.108	424.755.556 442.000 5.625.000 6.082.000 183.000 110.000 2.345.000 73.000 104.027.566		
3.688.000	1.170.053	1.479.108	543.643.122		
7.000			240.000 103.980 2.321.436 18.370 918.234 349.900 17.025		
295.000					
302.000			3.968.945		
9.500			10.884.800 3.518.000 9.500		
9.500			14.412.300		
3.990.000	5.830	68.202	100.605.836 23.700		
3.990.000	5.830	68.202	100.629.536		
3.000	3.000	3.132	1.000 4.208 770.437 9		
648.589	143.709	82.916	37.760.404		
651.589	146.709	86.048	38.536.058		
			1.000		
			1.000		
8.675.816	1.416.878	2.438.027	2.712.090.878		





**RESUMEN GENERAL POR CAPITULOS
DEL PRESUPUESTO DE INGRESOS**

**SUBSECTOR ORGANISMOS AUTONOMOS
ADMINISTRATIVOS**



ORGANISMOS AUTONOMOS ADMINISTRATIVOS
RESUMEN GENERAL POR CAPITULOS
DEL PRESUPUESTO DE INGRESOS

P.G.E.
1.998

CAPITULOS	DOTACIONES
1-IMPUESTOS DIRECTOS Y COTIZACIONES SOCIALES	1.912.237.403
3-TASAS, PRECIOS PUBLICOS Y OTROS INGRESOS	98.662.614
4-TRANSFERENCIAS CORRIENTES	543.643.122
5-INGRESOS PATRIMONIALES	3.968.945
OPERACIONES CORRIENTES	2.558.512.084
6-ENAJENACION DE INVERSIONES REALES	14.412.300
7-TRANSFERENCIAS DE CAPITAL	100.629.536
OPERACIONES DE CAPITAL	115.041.836
OPERACIONES NO FINANCIERAS	2.673.553.920
8-ACTIVOS FINANCIEROS	38.536.058
TOTAL CAPITULOS 1-8	2.712.089.978
9-PASIVOS FINANCIEROS	1.000
TOTAL	2.712.090.978

**PRESUPUESTOS GENERALES DEL ESTADO
PARA EL AÑO ECONOMICO 1.998
ESTADO DE INGRESOS**



**ORGANISMOS AUTONOMOS COMERCIALES,
INDUSTRIALES Y FINANCIEROS**

1.998

**RESUMEN GENERAL
POR
ORGANISMOS Y CAPITULOS**



OO. AA. COMERCIALES, INDUSTRIALES Y FINANCIEROS
RESUMEN GENERAL POR ORGANISMOS Y CAPITULOS
DEL PRESUPUESTO DE INGRESOS

P.G.E.
1.998

(En miles de pesetas)

ORGANISMOS	CAPITULO 1	CAPITULO 2	CAPITULO 3
SECCION 14 MINISTERIO DE DEFENSA			
204 SERVICIO MILITAR DE CONSTRUCCIONES			2.000
205 INSTITUTO NACIONAL DE TECNICA AERESPACIAL ESTEBAN TERRADAS			
206 INSTITUTO PARA LA VIVIENDA DE LAS FUERZAS ARMADAS			60.000
TOTAL SECCION			62.000
SECCION 15 MINISTERIO DE ECONOMIA Y HACIENDA			
201 INSTITUTO DE TURISMO DE ESPAÑA (TURESPAÑA)			315.000
202 PARQUE MOVIL MINISTERIAL			50.850
203 ORGANISMO NACIONAL DE LOTERIAS Y APUESTAS DEL ESTADO			35.000
TOTAL SECCION			400.850
SECCION 16 MINISTERIO DEL INTERIOR			
201 TRABAJO Y PRESTACIONES PENITENCIARIAS			
TOTAL SECCION			
SECCION 17 MINISTERIO DE FOMENTO			
238 CENTRO DE ESTUDIOS Y EXPERIMENTACION DE OBRAS PUBLICAS			476.500
239 CENTRO NACIONAL DE INFORMACION GEOGRAFICA			
240 CENTRO ESPAÑOL DE METROLOGIA			111.700
TOTAL SECCION			588.200
SECCION 18 MINISTERIO DE EDUCACION Y CULTURA			
202 CONSEJO SUPERIOR DE INVESTIGACIONES CIENTIFICAS			33.209
203 INSTITUTO DE ASTROFISICA DE CANARIAS			1.000
207 INSTITUTO NACIONAL DE LAS ARTES ESCENICAS Y DE LA MUSICA			6.000
TOTAL SECCION			40.209
SECCION 19 MINISTERIO DE TRABAJO Y ASUNTOS SOCIALES			
201 INSTITUTO DE LA JUVENTUD			33.000
TOTAL SECCION			33.000
SECCION 20 MINISTERIO DE INDUSTRIA Y ENERGIA			
203 CENTRO DE INVESTIGAC. ENER., MEDIOAMBIENTALES Y TECNOLOGICAS			
TOTAL SECCION			
SECCION 21 MINISTERIO DE AGRICULTURA, PESCA Y ALIMENTACION			
207 ENTIDAD ESTATAL DE SEGUROS AGRARIOS			
208 FONDO REG. Y ORG. DEL MERCADO DE PROD. DE PESCA Y CULT. MAR.			1.500
209 INSTITUTO NACIONAL DE INVESTIGACION Y TECNOLOGIA AGRARIA			21.500
210 INSTITUTO ESPAÑOL DE OCEANOGRAFIA			2.000
211 FONDO ESPAÑOL DE GARANTIA AGRARIA			94.000
TOTAL SECCION			119.000
SECCION 23 MINISTERIO DE MEDIO AMBIENTE			
225 CONFEDERACION HIDROGRAFICA DEL DUERO			806.500
226 CONFEDERACION HIDROGRAFICA DEL EBRO			1.464.000
227 CONFEDERACION HIDROGRAFICA DEL SUR DE ESPAÑA			425.000
228 CONFEDERACION HIDROGRAFICA DEL GUADALQUIVIR			1.310.000
229 CONFEDERACION HIDROGRAFICA DEL GUADIANA			774.000
230 CONFEDERACION HIDROGRAFICA DEL JUCAR			370.000
232 CONFEDERACION HIDROGRAFICA DEL SEGURA			435.600
233 CONFEDERACION HIDROGRAFICA DEL NORTE DE ESPAÑA			1.626.000
234 CONFEDERACION HIDROGRAFICA DEL TAJO			1.225.976
236 MANCOMUNIDAD DE LOS CANALES DEL TABILLA			40.100
237 PARQUE DE MAQUINARIA			
238 INSTITUTO TECNOLOGICO GEOMINERO DE ESPAÑA			30.000
TOTAL SECCION			8.507.176
SECCION 25 MINISTERIO DE LA PRESIDENCIA			
201 BOLETIN OFICIAL DEL ESTADO			41.000
TOTAL SECCION			41.000
SECCION 26 MINISTERIO DE SANIDAD Y CONSUMO			
203 INSTITUTO DE SALUD CARLOS III			154.000
TOTAL SECCION			154.000
TOTAL PRESUPUESTO INGRESOS SUBSECTOR OO.AA. COMERCIALES			9.945.435



OO. AA. COMERCIALES, INDUSTRIALES Y FINANCIEROS

P.G.E.

RESUMEN GENERAL POR ORGANISMOS Y CAPITULOS

1.998

DEL PRESUPUESTO DE INGRESOS

(En miles de pesetas)

CAPITULO 4	CAPITULO 5	CAPITULO 6	CAPITULO 7	CAPITULO 8	CAPITULO 9	TOTAL
	2.686.946			12.000		2.700.946
4.344.117	2.633.712		7.295.800	30.000		14.303.629
2.562.000	15.569.722			50.000		18.241.722
6.906.117	20.890.380		7.295.800	92.000		35.246.297
4.173.357	742.865		5.611.643	5.000		10.847.865
4.304.270	6.044.986	50.000	386.000	30.000		10.866.106
	260.593.651			25.000		260.643.651
8.477.627	267.381.502	50.000	5.997.643	70.000		282.377.622
4.525.901	45.394		76.950			4.648.245
4.525.902	45.394		76.950			4.648.245
1.566.000	2.890.839		650.000	2.891		5.586.230
	278.177					278.177
277.500	814.653	2.000	261.790	1.000		968.603
1.843.500	3.483.649	2.000	911.750	3.891		6.833.010
30.972.734	1.536.603	10.000	3.334.710	5.300		35.892.956
1.047.070	83.697		171.620	5.500		1.308.887
12.448.204	-469.000		5.206.818	8.000		17.200.014
44.468.008	1.151.300	10.000	8.713.140	18.800		54.401.457
2.328.903	475.530		203.635	6.000		3.047.068
2.328.903	475.530		203.635	6.000		3.047.068
5.621.044	712.037		687.000	25.000		7.045.081
5.621.044	712.037		687.000	25.000		7.045.081
21.635.969	4.104		919.900	1.800		22.560.973
369.337	102.635		352.800	1.000		827.372
2.822.042	309.761		2.025.900	4.800		5.183.203
1.891.348	292.570		1.586.475	2.000		3.774.293
915.499.443	-36.134.856	7.000	43.882.500	23.200	15.000.000	938.231.287
942.178.039	-35.425.786	7.000	48.767.575	21.200	15.000.000	970.677.028
336.500	3.015.679		471.517	15.000		4.645.196
468.900	2.723.082		100.628			4.796.610
1.000.000	1.444.438		90.000	8.900		2.967.438
496.800	3.465.715		381.000	1.500		5.615.015
1.033.600	1.940.898	500	564.199	4.000		4.317.157
945.458	870.947		624.400	4.000		2.814.205
813.300	3.659.009		940.812	5.000		5.483.721
530.200	296.876		683.130	3.861	100.000	3.340.067
1.098.000	1.920.636		320.427	4.000		4.969.039
	3.000.999	10	205.000	1.000		3.247.099
575.246	1.329.397	5.000	137.214	330		2.047.187
1.406.164	45.399	26.000	1.440.649	12.900		2.981.132
8.664.166	23.812.465	31.510	5.578.956	59.991	100.000	46.753.866
	11.462.876	2.881		14.640		11.511.397
	11.462.876	2.881		14.640		11.511.397
8.320.096	905.000		5.052.189	17.660		14.448.945
8.320.096	905.000		5.052.189	17.660		14.448.945
1.033.333.403	294.864.267	103.391	83.284.638	328.782	15.100.000	1.436.990.016



**RESUMEN GENERAL POR ARTICULOS Y GRANDES CENTROS GESTORES
DEL PRESUPUESTO DE INGRESOS**

**AMBITO: O.O.AA. COMERCIALES,
INDUSTRIALES Y FINANCIEROS**

OO. AA. COMERCIALES, INDUSTRIALES Y FINANCIEROS
RESUMEN GENERAL DE INGRESOS POR ARTICULOS Y SECCIONES

P.G.E.
1.998

CAPITULOS Y ARTICULOS	SECCION 14	SECCION 15
30-Tasas		
31-Precios Públicos		2.120
32-Otros Ingresos procedentes de prestación de servicios	1.500	9.030
33-Venta de bienes	60.000	303.000
38-Reintegros de operaciones corrientes	500	86.700
39-Otros ingresos		
3 TASAS, PRECIOS PUBLICOS Y OTROS INGRESOS	62.000	400.850
40-De la Administración del Estado	6.906.117	8.477.627
41-De organismos autónomos administrativos		
43-De organismos autónomos comerciales, industriales o financ.		
44-De empresas públicas y otros entes públicos		
45-De Comunidades Autónomas		
47-De empresas privadas		
48-De familias e instituciones sin fines de lucro		
49-Del exterior		
4 TRANSFERENCIAS CORRIENTES	6.906.117	8.477.627
50-Intereses de títulos y valores	78.000	2.464.000
52-Intereses de depósitos		235.000
53-Dividendos y participaciones en beneficios		6.100
54-Rentas de bienes inmuebles	23.733	440.000
55-Productos de concesiones y aprovechamientos especiales	21.230.490	259.862.751
57-Resultados de operaciones comerciales	-444.843	4.364.091
58-Variación del fondo de maniobra	3.000	9.560
59-Otros ingresos patrimoniales		
5 INGRESOS PATRIMONIALES	20.890.360	267.381.502
61-De las demás inversiones reales		50.000
68-Reintegros por operaciones de capital		
6 ENAJENACION DE INVERSIONES REALES		50.000
70-De la Administración del Estado	7.295.800	5.997.643
79-Del exterior		
7 TRANSFERENCIAS DE CAPITAL	7.295.800	5.997.643
83-Reintegros de préstamos concedidos fuera del Sector Público	92.000	70.000
8 ACTIVOS FINANCIEROS	92.000	70.000
91-Préstamos recibidos en moneda nacional		
9 PASIVOS FINANCIEROS		
TOTAL SECCION	35.248.297	282.377.622

OO. AA. COMERCIALES, INDUSTRIALES Y FINANCIEROS P.G.E.

RESUMEN GENERAL DE INGRESOS POR ARTICULOS Y SECCIONES

1.998

SECCION 16	SECCION 17	SECCION 18	SECCION 19	SECCION 20	SECCION 21
	30.000 80.000	2.000 4.000	16.570		8.000 5.000
	21.100 7.100	19.999	4.328		1.500 29.000
	450.000	14.210	12.102		75.500
	588.200	40.209	33.000		118.000
4.525.901	1.134.000	43.847.717 68.000 106.485 131.935 263.871 30.000 20.000	2.326.988	5.621.044	34.328.039
	686.000				
	23.500		1.915		907.850.000
4.525.901	1.843.500	44.468.008	2.328.903	5.621.044	942.178.039
	16.000	2.750 2.000			86.100 95.000 7.700
205.000 -159.606	2.615.000 852.669	106.500 3.000 -975.409 2.012.459	12.000 463.530	300.000 412.037	-36.301.244 686.658
45.384	3.483.669	1.151.300	475.530	712.037	-35.425.786
	2.000	10.000			7.000
	2.000	10.000			7.000
76.950	870.000 41.750	8.713.140	203.635	687.000	6.163.600 42.603.975
76.950	911.750	8.713.140	203.635	687.000	48.767.575
	3.891	18.800	6.000	25.000	31.200
	3.891	18.800	6.000	25.000	31.200
					15.000.000
					15.000.000
4.548.245	6.833.010	54.401.457	3.047.068	7.045.081	970.677.028

OO. AA. COMERCIALES, INDUSTRIALES Y FINANCIEROS
RESUMEN GENERAL DE INGRESOS POR ARTICULOS Y SECCIONES

P.G.E.
1.998

CAPITULOS Y ARTICULOS	SECCION 23	SECCION 25
30-Tasas	7.681.166	
31-Precios Públicos		36.000
32-Otros ingresos procedentes de prestación de servicios		
33-Venta de bienes	24.510	
38-Reintegros de operaciones corrientes	75.500	5.000
39-Otros ingresos	726.000	
3 TASAS, PRECIOS PUBLICOS Y OTROS INGRESOS	8.507.176	41.000
40-De la Administración del Estado	8.313.168	
41-De organismos autónomos administrativos		
43-De organismos autónomos comerciales, industriales o financ.	351.000	
44-De empresas públicas y otros entes públicos		
45-De Comunidades Autónomas		
47-De empresas privadas		
48-De familias e instituciones sin fines de lucro		
49-De exterior		
4 TRANSFERENCIAS CORRIENTES	8.664.168	
50-Intereses de títulos y valores		
52-Intereses de depósitos	241.025	1.000
53-Dividendos y participaciones en beneficios		
54-Rentas de bienes inmuebles	12.506	
55-Productos de concesiones y aprovechamientos especiales	231.250	
57-Resultados de operaciones comerciales	21.912.150	11.937.266
58-Variación del fondo de maniobra	1.377.334	-485.390
59-Otros ingresos patrimoniales	38.200	
5 INGRESOS PATRIMONIALES	23.812.465	11.452.876
61-De las demás inversiones reales	7.510	2.881
68-Reintegros por operaciones de capital	24.000	
6 ENAJENACION DE INVERSIONES REALES	31.510	2.881
70-De la Administración del Estado	5.000.787	
73-De organismos autónomos comerciales, industriales o financ.	7.900	
74-De empresas públicas y otros entes públicos	362.269	
76-De Corporaciones Locales	177.000	
79-De exterior	31.000	
7 TRANSFERENCIAS DE CAPITAL	5.578.958	
82-Reintegros de préstamos concedidos al Sector Público	10.000	
83-Reintegros de préstamos concedidos fuera del Sector Público	49.591	14.640
8 ACTIVOS FINANCIEROS	59.591	14.640
91-Préstamos recibidos en moneda nacional	100.000	
9 PASIVOS FINANCIEROS	100.000	
TOTAL SECCION	48.753.868	11.511.397

OO. AA. COMERCIALES, INDUSTRIALES Y FINANCIEROS P.G.E.
RESUMEN GENERAL DE INGRESOS POR ARTICULOS Y SECCIONES 1.998

SECCION 26	TOTAL				
	7.719.166				
76.000	158.000				
70.000	133.690				
4.000	61.640				
	503.927				
4.000	1.369.012				
154.000	9.945.435				
8.320.096	123.800.697				
	68.000				
	457.485				
	817.935				
	263.871				
	30.000				
	20.000				
	907.875.415				
8.320.096	1.033.333.403				
	2.750				
	2.888.125				
	330.000				
	156.539				
	674.250				
45.000	280.843.004				
860.000	9.938.939				
	50.760				
905.000	294.884.367				
	67.391				
	36.000				
	103.391				
5.052.189	40.060.744				
	7.900				
	362.269				
	177.000				
	42.676.725				
5.052.189	83.284.638				
	10.000				
17.660	328.782				
17.660	338.782				
	15.109.000				
	16.100.000				
14.448.945	1.436.890.018				





**RESUMEN GENERAL POR CAPITULOS
DEL PRESUPUESTO DE INGRESOS**

**SUBSECTOR ORGANISMOS AUTONOMOS
COMERCIALES, INDUSTRIALES Y FINANCIEROS**



OO. AA. COMERCIALES, INDUSTRIALES Y FINANCIEROS

P.G.E.

1.998

RESUMEN GENERAL POR CAPITULOS
DEL PRESUPUESTO DE INGRESOS

CAPITULOS	DOTACIONES
3-TASAS, PRECIOS PUBLICOS Y OTROS INGRESOS	9.945.435
4-TRANSFERENCIAS CORRIENTES	1.033.333.403
5-INGRESOS PATRIMONIALES	294.884.367
OPERACIONES CORRIENTES	1.338.163.205
6-ENAJENACION DE INVERSIONES REALES	103.391
7-TRANSFERENCIAS DE CAPITAL	83.284.638
OPERACIONES DE CAPITAL	83.388.029
OPERACIONES NO FINANCIERAS	1.421.551.234
8-ACTIVOS FINANCIEROS	338.782
TOTAL CAPITULOS 1-8	1.421.890.018
9-PASIVOS FINANCIEROS	15.100.000
TOTAL	1.436.990.018

PRESUPUESTOS GENERALES DEL ESTADO

PARA EL AÑO ECONOMICO 1.998

ESTADO DE INGRESOS



ENTES PUBLICOS

1.998

RESUMEN GENERAL

POR

ENTES PUBLICOS Y CAPITULOS



ENTES PUBLICOS
RESUMEN GENERAL POR ENTES PUBLICOS Y CAPITULOS
DEL PRESUPUESTO DE INGRESOS

P.G.E.
1.998

(En miles de pesetas)

ENTES PUBLICOS	CAPITULO 1	CAPITULO 2	CAPITULO 3
SECCION 12 MINISTERIO DE ASUNTOS EXTERIORES 301 INSTITUTO CERVANTES TOTAL SECCION			
SECCION 13 MINISTERIO DE JUSTICIA 301 AGENCIA DE PROTECCION DE DATOS TOTAL SECCION			400 400
SECCION 15 MINISTERIO DE ECONOMIA Y HACIENDA 301 INSTITUTO ESPAÑOL DE COMERCIO EXTERIOR (ICEX) 302 AGENCIA ESTATAL DE ADMINISTRACION TRIBUTARIA TOTAL SECCION			1.270.000 8.193.936 9.463.936
SECCION 19 MINISTERIO DE TRABAJO Y ASUNTOS SOCIALES 301 CONSEJO ECONOMICO Y SOCIAL TOTAL SECCION			1.400 1.400
SECCION 25 MINISTERIO DE LA PRESIDENCIA 301 PATRIMONIO NACIONAL 302 CONSEJO DE SEGURIDAD NUCLEAR TOTAL SECCION			1.550.965 4.830.628 6.381.593
TOTAL PRESUPUESTO INGRESOS SUBSECTOR ENTES PUBLICOS			15.847.329




ENTES PUBLICOS
RESUMEN GENERAL POR ENTES PUBLICOS Y CAPITULOS
DEL PRESUPUESTO DE INGRESOS

P.G.E.
1.998

(En miles de pesetas)

CAPITULO 4	CAPITULO 5	CAPITULO 6	CAPITULO 7	CAPITULO 8	CAPITULO 9	TOTAL
4.037.000	980.000		450.000	5.000		5.472.000
4.037.000	980.000		450.000	5.000		5.472.000
350.000	10.000		9.000	153.276		522.676
350.000	10.000		9.000	153.276		522.676
850.000	410.000	3.500.000	17.042.075	4.883.998		27.956.073
92.956.498	201.000		4.324.620	6.127.266		111.803.320
93.806.498	611.000	3.500.000	21.366.695	11.011.264		139.759.393
801.000	2.200		20.000	83.478		908.078
801.000	2.200		20.000	83.478		908.078
6.163.824	754.000		1.616.162	15.000	12.000	10.111.951
4.000				311.338		5.145.966
6.167.824	754.000		1.616.162	326.338	12.000	15.257.917
105.162.322	2.257.200	3.500.000	23.461.857	11.579.356	12.000	161.920.064





**RESUMEN GENERAL POR ARTICULOS Y GRANDES CENTROS GESTORES
DEL PRESUPUESTO DE INGRESOS**

AMBITO: ENTES PUBLICOS

ENTES PUBLICOS
RESUMEN GENERAL DE INGRESOS POR ARTICULOS Y SECCIONES

P.G.E.
1.998

CAPITULOS Y ARTICULOS	SECCION 12	SECCION 13
30-Tasas		
31-Precios Públicos		
32-Otros ingresos procedentes de prestación de servicios		
33-Venta de bienes		
38-Reintegros de operaciones corrientes		400
39-Otros ingresos		
3 TASAS, PRECIOS PUBLICOS Y OTROS INGRESOS		400
40-De la Administración del Estado	4.037.000	350.000
45-De Comunidades Autónomas		
49-Del exterior		
4 TRANSFERENCIAS CORRIENTES	4.037.000	350.000
52-Intereses de depósitos	40.000	10.000
54-Rentas de bienes inmuebles		
55-Productos de concesiones y aprovechamientos especiales		
57-Resultados de operaciones comerciales	200.000	
58-Variación del fondo de manobra	740.000	
59-Otros ingresos patrimoniales		
5 INGRESOS PATRIMONIALES	980.000	10.000
68-Reintegros por operaciones de capital		
6 ENAJENACION DE INVERSIONES REALES		
70-De la Administración del Estado	450.000	9.000
79-Del exterior		
7 TRANSFERENCIAS DE CAPITAL	450.000	9.000
82-Reintegros de préstamos concedidos al Sector Público		
83-Reintegros de préstamos concedidos fuera del Sector Público	5.000	
87-Remanente de tesorería		153.276
8 ACTIVOS FINANCIEROS	5.000	153.276
94-Depósitos y fianzas recibidos		
9 PASIVOS FINANCIEROS		
TOTAL SECCION	5.472.000	522.676

ENTES PUBLICOS **P.G.E.**
RESUMEN GENERAL DE INGRESOS POR ARTICULOS Y SECCIONES **1.998**

SECCION 15	SECCION 19	SECCION 25	TOTAL		
4.500		4.670.808	4.675.308		
6.045.936		1.496.465	1.496.465		
3.327.500	1.400	138.500	6.045.936		
76.000		15.000	3.467.400		
10.000		60.820	91.000		
			71.220		
9.463.936	1.400	8.381.593	15.847.329		
93.706.498	801.000	6.163.824	105.058.322		
100.000		4.000	4.000		
			100.000		
93.806.498	801.000	6.167.824	105.162.322		
601.000	2.200	60.000	713.200		
		605.000	605.000		
		68.000	68.000		
			200.000		
10.000		21.000	740.000		
			31.000		
611.000	2.200	754.000	2.357.200		
3.500.000			3.500.000		
3.500.000			3.500.000		
21.042.620	20.000	1.616.162	23.137.782		
324.075			324.075		
21.366.695	20.000	1.616.162	23.461.857		
43.000		2.000	2.000		
10.968.264	83.478	28.000	76.000		
		296.338	11.501.356		
11.011.264	83.478	326.338	11.679.356		
		12.000	12.000		
		12.000	12.000		
139.759.393	908.078	16.257.917	161.920.064		



2000
2001
2002
2003
2004
2005
2006
2007
2008
2009
2010
2011
2012
2013
2014
2015
2016
2017
2018
2019
2020
2021
2022
2023
2024
2025

2022
2023
2024
2025

2022
2023
2024
2025



**RESUMEN GENERAL POR CAPITULOS
DEL PRESUPUESTO DE INGRESOS**

SUBSECTOR ENTES PUBLICOS



ENTES PUBLICOS
RESUMEN GENERAL POR CAPITULOS
DEL PRESUPUESTO DE INGRESOS

P.G.E.
1.998

CAPITULOS	DOTACIONES
3-TASAS, PRECIOS PUBLICOS Y OTROS INGRESOS	15.847.329
4-TRANSFERENCIAS CORRIENTES	105.162.322
5-INGRESOS PATRIMONIALES	2.357.200
OPERACIONES CORRIENTES	123.366.851
6-ENAJENACION DE INVERSIONES REALES	3.500.000
7-TRANSFERENCIAS DE CAPITAL	23.461.857
OPERACIONES DE CAPITAL	26.961.857
OPERACIONES NO FINANCIERAS	150.328.708
8-ACTIVOS FINANCIEROS	11.579.356
TOTAL CAPITULOS 1-8	181.908.064
9-PASIVOS FINANCIEROS	12.000
TOTAL	181.920.064

**PRESUPUESTOS GENERALES DEL ESTADO
PARA EL AÑO ECONOMICO 1.998
ESTADO DE INGRESOS**



SEGURIDAD SOCIAL

1.998

**RESUMEN GENERAL
POR
SERVICIOS Y CAPITULOS**



SEGURIDAD SOCIAL
RESUMEN GENERAL POR SERVICIOS Y CAPITULOS
DEL PRESUPUESTO DE INGRESOS

P.G.E.
1.998

(En miles de pesetas)

SERVICIOS	CAPITULO 1	CAPITULO 2	CAPITULO 3
SECCION 60 SEGURIDAD SOCIAL 01 ENTIDADES GESTORAS TOTAL SECCION	8.433.991.046 8.433.991.046		253.347.426 253.347.426
TOTAL PRESUPUESTO INGRESOS SUBSECTOR SEGURIDAD SOCIAL	8.433.991.046		253.347.426




SEGURIDAD SOCIAL
RESUMEN GENERAL POR SERVICIOS Y CAPITULOS
DEL PRESUPUESTO DE INGRESOS

P.G.E.
1.998

(En miles de pesetas)

CAPITULO 4	CAPITULO 5	CAPITULO 6	CAPITULO 7	CAPITULO 8	CAPITULO 9	TOTAL
4.268.476.833	29.712.000	4.917.000	41.104.880	13.300.000	125.443.000	13.170.292.185
4.268.476.833	29.712.000	4.917.000	41.104.880	13.300.000	125.443.000	13.170.292.185
4.268.476.833	29.712.000	4.917.000	41.104.880	13.300.000	125.443.000	13.170.292.185





**RESUMEN GENERAL POR ARTICULOS Y SECCIONES
DEL PRESUPUESTO DE INGRESOS
AMBITO: SEGURIDAD SOCIAL**

SEGURIDAD SOCIAL
RESUMEN GENERAL DE INGRESOS POR ARTICULOS Y SECCIONES

P.G.E.
1.998

CAPITULOS Y ARTICULOS	SECCION 60	TOTAL
12-Cotizaciones sociales	8.433.991.046	8.433.991.046
1 IMPUESTOS DIRECTOS Y COTIZACIONES SOCIALES	8.433.991.046	8.433.991.046
32-Otros ingresos procedentes de prestación de servicios	50.573.772	50.573.772
37-Ingresos Fondo Especial disposición transitoria Ley 21/86	300.000	300.000
38-Reintegros de operaciones corrientes	1.117.465	1.117.465
39-Otros ingresos	201.356.189	201.356.189
3 TASAS, PRECIOS PUBLICOS Y OTROS INGRESOS	253.347.426	253.347.426
40-De la Administración del Estado	3.997.587.662	3.997.587.662
41-De organismos autónomos administrativos	425.386	425.386
42-De la Seguridad Social	270.461.000	270.461.000
43-De organismos autónomos comerciales, industriales o financ.	2.785	2.785
4 TRANSFERENCIAS CORRIENTES	4.268.476.833	4.268.476.833
50-Intereses de títulos y valores	6.842.814	6.842.814
51-Intereses de anticipos y préstamos concedidos	72.275	72.275
52-Intereses de depósitos	6.304.504	6.304.504
53-Dividendos y participaciones en beneficios	289.968	289.968
54-Rentas de bienes inmuebles	1.060.414	1.060.414
55-Productos de concesiones y aprovechamientos especiales	54.000	54.000
56-Aplicación de Tesorería financiación operaciones corrientes	15.017.000	15.017.000
59-Otros ingresos patrimoniales	71.025	71.025
5 INGRESOS PATRIMONIALES	29.712.000	29.712.000
60-De terrenos	583.000	583.000
61-De las demás inversiones reales	4.334.000	4.334.000
6 ENAJENACION DE INVERSIONES REALES	4.917.000	4.917.000
70-De la Administración del Estado	41.104.880	41.104.880
7 TRANSFERENCIAS DE CAPITAL	41.104.880	41.104.880
80-Enajenación de deuda del Sector Público	257.200	257.200
81-Enajenación de obligac. y bonos de fuera del Sector Público	11.200	11.200
82-Reintegros de préstamos concedidos al Sector Público	14.000	14.000
83-Reintegros de préstamos concedidos fuera del Sector Público	2.438.250	2.438.250
84-Devolución de depósitos y fianzas	947.000	947.000
86-Enajenación de acciones y part. de fuera del Sector Público	100	100
88-Aplicación de tesorería financiación operaciones de capital	9.632.250	9.632.250
8 ACTIVOS FINANCIEROS	13.300.000	13.300.000
91-Préstamos recibidos en moneda nacional	125.443.000	125.443.000
9 PASIVOS FINANCIEROS	125.443.000	125.443.000
TOTAL PROGRAMAS	13.170.292.185	13.170.292.185
TOTAL SECCION	13.170.292.185	13.170.292.185



**RESUMEN GENERAL POR CAPITULOS
DEL PRESUPUESTO DE INGRESOS**

- SEGURIDAD SOCIAL -



SEGURIDAD SOCIAL
RESUMEN GENERAL POR CAPITULOS
DEL PRESUPUESTO DE INGRESOS

P.G.E.
1.998

CAPITULOS	DOTACIONES
1-IMPUESTOS DIRECTOS Y COTIZACIONES SOCIALES	8.433.991.046
3-TASAS, PRECIOS PUBLICOS Y OTROS INGRESOS	253.347.426
4-TRANSFERENCIAS CORRIENTES	4.268.476.833
5-INGRESOS PATRIMONIALES	29.712.000
OPERACIONES CORRIENTES	12.985.527.305
6-ENAJENACION DE INVERSIONES REALES	4.917.000
7-TRANSFERENCIAS DE CAPITAL	41.104.880
OPERACIONES DE CAPITAL	46.021.880
OPERACIONES NO FINANCIERAS	13.031.549.185
8-ACTIVOS FINANCIEROS	13.300.000
9-PASIVOS FINANCIEROS	125.443.000
TOTAL	13.170.292.185

PRESUPUESTOS GENERALES DEL ESTADO



**RESUMEN GENERAL
POR FUNCIONES Y SECCIONES**



PRESUPUESTOS GENERALES DEL ESTADO

EJERCICIO PRESUPUESTARIO

1.998

RESUMEN GENERAL POR FUNCIONES Y SECCIONES
DEL PRESUPUESTO DE GASTOS

(En miles de pesetas)

CAPITULOS 1-8				
FUNCIONES	SECCIONES	01	02	03
		Alta Dirección del Estado y del Gobierno Administración General Relaciones Exteriores Justicia Protección y Seguridad Nuclear Defensa Seguridad y Protección Civil Seguridad y Protección Social Promoción social Sanidad Educación Vivienda y urbanismo Bienestar comunitario Cultura Otros servicios comunitarios y sociales Infraestructuras básicas y transportes Comunicaciones Infraestructuras agrarias Investigación científica, técnica y aplicada Información básica y estadística Regulación económica Regulación financiera Agricultura, ganadería y pesca Industria Energía Minería Turismo Comercio Transferencias a Administraciones Públicas Territoriales Relaciones financieras con la Unión Europea Deuda Pública	1.024.000	20.089.972
TOTAL CONSOLIDADO		1.024.000	20.089.972	5.752.836



PRESUPUESTOS GENERALES DEL ESTADO

EJERCICIO PRESUPUESTARIO

1.998

**RESUMEN GENERAL POR FUNCIONES Y SECCIONES
DEL PRESUPUESTO DE GASTOS**

(En miles de pesetas)

04	05	06	07	08	12	13
1.888.457	1.158.834					2.723.605
				4.756.845	134.009.001	126.646.283
			926.585.706			6.051.290
						6.764.095
		3.189.756.880				
1.888.457	1.158.834	3.189.756.880	926.585.706	4.756.845	134.009.001	142.185.273



PRESUPUESTOS GENERALES DEL ESTADO

EJERCICIO PRESUPUESTARIO

1.996

RESUMEN GENERAL POR FUNCIONES Y SECCIONES
DEL PRESUPUESTO DE GASTOS

(En miles de pesetas)

CAPITULOS 1-8	SECCIONES	14	15	16
FUNCIONES				
Alta Dirección del Estado y del Gobierno			11.757.772	
Administración General				80.398.502
Relaciones Exteriores				
Justicia				
Protección y Seguridad Nuclear				
Defensa	840.623.915			591.454.981
Seguridad y Protección Civil			2.032.491	4.373.017
Seguridad y Protección Social	12.693.698			
Promoción social				
Sanidad	106.065.024			
Educación				
Vivienda y urbanismo				
Bienestar comunitario				
Cultura				10.139.879
Otros servicios comunitarios y sociales				
Infraestructuras básicas y transportes				
Comunicaciones				
Infraestructuras agrarias				
Investigación científica, técnica y aplicada	50.120.381		591.696	
Información básica y estadística			16.204.717	
Regulación económica			270.678.318	
Regulación financiera			81.948.497	
Agricultura, ganadería y pesca				
Industria			23.050.803	
Energía				
Minería			15.223.762	
Turismo			147.343.973	
Comercio				
Transferencias a Administraciones Públicas-Territoriales				
Relaciones financieras con la Unión Europea				
Deuda Pública				
TOTAL CONSOLIDADO.	1.009.503.018	868.831.029	868.386.379	



PRESUPUESTOS GENERALES DEL ESTADO

EJERCICIO PRESUPUESTARIO
1.998

**RESUMEN GENERAL POR FUNCIONES Y SECCIONES
DEL PRESUPUESTO DE GASTOS**

(En miles de pesetas)

17	18	19	20	21	22	23
		908.078				
	2.882.956	491.752	69.493	391.853	34.502.250	102.059
		2.172.302.448			37.869.818	
		477.447.052			132.927.510	
113.740.422	994.708.536					50.594.652
	78.956.305					212.058.147
856.646.532						24.116.622
43.930.205						2.981.132
512.861	76.451.938		159.032.250	13.862.041		11.938.848
5.704.188				8.893.759		
		1.012.539				
		13.608.881	69.680.849	1.072.108.413		
			6.320.110			
			151.735.056			
					23.934.324	
1.020.534.208	1.152.999.735	2.685.770.750	386.837.758	1.085.256.066	229.233.902	301.791.460



PRESUPUESTOS GENERALES DEL ESTADO

EJERCICIO PRESUPUESTARIO

1.998

RESUMEN GENERAL POR FUNCIONES Y SECCIONES
DEL PRESUPUESTO DE GASTOS

(En miles de pesetas)

CAPITULOS 1-8 FUNCIONES	SECCIONES		
	25	26	31
Alta Dirección del Estado y del Gobierno	12.791.442		
Administración General	7.215.191		
Relaciones Exteriores			
Justicia			
Protección y Seguridad Nuclear	5.145.966		
Defensa			
Seguridad y Protección Civil			
Seguridad y Protección Social			
Promoción social			
Sanidad		19.531.998	
Educación			
Vivienda y urbanismo			
Bienestar comunitario		1.635.608	
Cultura	21.143.444		
Otros servicios comunitarios y sociales			
Infraestructuras básicas y transportes			11.015.257
Comunicaciones			
Infraestructuras agrarias			
Investigación científica, técnica y aplicada	1.416.878	13.686.130	
Información básica y estadística			
Regulación económica			18.673.500
Regulación financiera			184.429.230
Agricultura, ganadería y pesca			
Industria			
Energía			
Minería			
Turismo			
Comercio			
Transferencias a Administraciones Públicas Territoriales			
Relaciones financieras con la Unión Europea			
Deuda Pública			
TOTAL CONSOLIDADO	47.712.921	34.853.738	214.117.987



PRESUPUESTOS GENERALES DEL ESTADO

EJERCICIO PRESUPUESTARIO
1.998

RESUMEN GENERAL POR FUNCIONES Y SECCIONES DEL PRESUPUESTO DE GASTOS

(En miles de pesetas)

32	33	34	60	TOTAL		
				43.613.619		
				56.762.223		
				137.383.709		
				211.801.630		
				5.145.966		
				840.623.915		
				591.454.981		
			8.966.615.242	12.128.523.710		
				477.447.052		
			3.640.038.261	3.905.326.888		
			33.055.250	1.027.763.786		
				113.740.422		
				52.230.260		
2.065.000				102.164.749		
61.177.065				10.139.879		
				1.140.897.001		
				43.930.205		
				37.978.663		
				313.687.025		
				33.847.753		
				290.364.357		
				266.377.727		
				1.072.108.413		
				106.340.533		
				6.320.110		
				151.735.056		
				15.223.762		
				147.343.973		
3.348.087.463	136.244.900			3.508.266.687		
403		952.215.000		952.215.000		
3.411.329.931	136.244.900	952.215.000	12.539.708.753	30.980.516.337		



PRESUPUESTOS GENERALES DEL ESTADO

EJERCICIO PRESUPUESTARIO

1.996

RESUMEN GENERAL POR FUNCIONES Y SECCIONES
DEL PRESUPUESTO DE GASTOS

(En miles de pesetas)

CAPÍTULO-9				
FUNCIONES	SECCIONES	06	14	16
Administración General				
Defensa			1.385.485	
Seguridad y Protección Civil				19.000
Seguridad y Protección Social			650	
Vivienda y urbanismo				
Cultura				
Infraestructuras básicas y transportes				
Investigación científica, técnica y aplicada				
Agricultura, ganadería y pesca				
Deuda Pública		4.332.971.795		
TOTAL CONSOLIDADO		4.332.971.795	1.386.135	19.000



PRESUPUESTOS GENERALES DEL ESTADO

EJERCICIO PRESUPUESTARIO
1.998

**RESUMEN GENERAL POR FUNCIONES Y SECCIONES
DEL PRESUPUESTO DE GASTOS**

(En miles de pesetas)

17	18	19	21	22	23	25
				1.000		
770.070		13.000				12.000
141.775	262		15.000.000		2.026.045	
911.845	262	13.000	15.000.000	1.000	2.026.045	12.000



PRESUPUESTOS GENERALES DEL ESTADO

EJERCICIO PRESUPUESTARIO

1.998

RESUMEN GENERAL POR FUNCIONES Y SECCIONES
DEL PRESUPUESTO DE GASTOS

(En miles de pesetas)

CAPITULO-9		SECCIONES	32	60	TOTAL
FUNCIONES					
Administración General					1.000
Defensa					1.385.485
Seguridad y Protección Civil					19.000
Seguridad y Protección Social				65.500	79.150
Vivienda y urbanismo					770.070
Cultura					12.000
Infraestructuras básicas y transportes					2.167.820
Investigación científica, técnica y aplicada					262
Agricultura, ganadería y pesca					15.000.000
Deuda Pública			3.594		4.332.975.389
TOTAL CONSOLIDADO			3.594	85.500	4.352.410.176



PRESUPUESTOS GENERALES DEL ESTADO

EJERCICIO PRESUPUESTARIO
1.998

**RESUMEN GENERAL POR FUNCIONES Y SECCIONES
DEL PRESUPUESTO DE GASTOS**

(En miles de pesetas)



PRESUPUESTOS GENERALES DEL ESTADO

EJERCICIO PRESUPUESTARIO

1.998

RESUMEN GENERAL POR FUNCIONES Y SECCIONES
DEL PRESUPUESTO DE GASTOS

(En miles de pesetas)

CAPITULOS 1-9				
SECCIONES		01	02	03
FUNCIONES				
Alta Dirección del Estado y del Gobierno		1.024.000	20.089.972	5.752.836
Administración General				
Relaciones Exteriores				
Justicia				
Protección y Seguridad Nuclear				
Defensa				
Seguridad y Protección Civil				
Seguridad y Protección Social				
Promoción social				
Sanidad				
Educación				
Vivienda y urbanismo				
Bienestar comunitario				
Cultura				
Otros servicios comunitarios y sociales				
Infraestructuras básicas y transportes				
Comunicaciones				
Infraestructuras agrarias				
Investigación científica, técnica y aplicada				
Información básica y estadística				
Regulación económica				
Regulación financiera				
Agricultura, ganadería y pesca				
Industria				
Energía				
Minería				
Turismo				
Comercio				
Transferencias a Administraciones Públicas Territoriales				
Relaciones financieras con la Unión Europea				
Deuda Pública				
TOTAL CONSOLIDADO		1.024.000	20.089.972	5.752.836



PRESUPUESTOS GENERALES DEL ESTADO

EJERCICIO PRESUPUESTARIO
1.998

RESUMEN GENERAL POR FUNCIONES Y SECCIONES
DEL PRESUPUESTO DE GASTOS

(En miles de pesetas)

04	05	06	07	08	12	13
1.888.457	1.158.834					2.723.605
				4.756.845	134.009.001	126.646.283
			926.585.706			6.051.290
						6.764.095
		7.522.728.675				
1.888.457	1.158.834	7.522.728.675	926.585.706	4.756.845	134.009.001	142.186.278



PRESUPUESTOS GENERALES DEL ESTADO

EJERCICIO PRESUPUESTARIO

1.998

RESUMEN GENERAL POR FUNCIONES Y SECCIONES
DEL PRESUPUESTO DE GASTOS

(En miles de pesetas)

CAPITULOS 1-9				
FUNCIONES	SECCIONES	14	15	16
Alta Dirección del Estado y del Gobierno			11.757.772	
Administración General				
Relaciones Exteriores				80.398.502
Justicia				
Protección y Seguridad Nuclear				
Defensa	842.009.400			
Seguridad y Protección Civil				591.473.981
Seguridad y Protección Social	12.694.348		2.032.491	4.373.017
Promoción social				
Sanidad	106.065.024			
Educación				
Vivienda y urbanismo				
Bienestar comunitario				
Cultura				10.139.879
Otros servicios comunitarios y sociales				
Infraestructuras básicas y transportes				
Comunicaciones				
Infraestructuras agrarias			591.696	
Investigación científica, técnica y aplicada	50.120.381		16.204.717	
Información básica y estadística			270.678.318	
Regulación económica			81.948.497	
Regulación financiera				
Agricultura, ganadería y pesca				
Industria			23.050.803	
Energía				
Minería			15.223.762	
Turismo			147.343.973	
Comercio				
Transferencias a Administraciones Públicas Territoriales				
Relaciones financieras con la Unión Europea				
Deuda Pública				
TOTAL CONSOLIDADO		1.010.689.153	568.822.029	586.385.379



PRESUPUESTOS GENERALES DEL ESTADO

EJERCICIO PRESUPUESTARIO

1.998

RESUMEN GENERAL POR FUNCIONES Y SECCIONES
DEL PRESUPUESTO DE GASTOS

(En miles de pesetas)

17	18	19	20	21	22	23
		908.078				
	2.882.956	491.752	69.493	391.853	34.503.250	102.059
		2.172.315.448			37.869.818	
		477.447.052			132.927.510	
114.510.492	994.708.536					50.594.652
	78.956.305					214.084.192
856.788.307						24.116.622
43.930.205						2.981.132
512.861	76.452.200		159.032.250	13.862.041		11.938.848
5.704.188				8.893.759		
		1.012.539				
		13.608.881	69.680.849	1.087.108.413		
			6.320.110			
			151.735.056			
					23.934.324	
1.021.446.053	1.152.999.997	2.885.783.750	386.837.758	1.110.256.086	229.234.902	303.817.505

PRESUPUESTOS GENERALES DEL ESTADO


EJERCICIO PRESUPUESTARIO

1.998

**RESUMEN GENERAL POR FUNCIONES Y SECCIONES
DEL PRESUPUESTO DE GASTOS**

(En miles de pesetas)

CAPITULOS 1-9	SECCIONES	25	26	31
FUNCIONES				
Alta Dirección del Estado y del Gobierno		12.791.442		
Administración General		7.215.191		
Relaciones Exteriores				
Justicia		5.145.966		
Protección y Seguridad Nuclear				
Defensa				
Seguridad y Protección Civil				
Seguridad y Protección Social				
Promoción social			19.531.998	
Sanidad				
Educación				
Vivienda y urbanismo			1.635.608	
Bienestar comunitario		21.155.444		
Cultura				
Otros servicios comunitarios y sociales				11.015.257
Infraestructuras básicas y transportes				
Comunicaciones				
Infraestructuras agrarias		1.416.878	13.686.130	
Investigación científica, técnica y aplicada				
Información básica y estadística				18.673.500
Regulación económica				184.429.230
Regulación financiera				
Agricultura, ganadería y pesca				
Industria				
Energía				
Minería				
Turismo				
Comercio				
Transferencias a Administraciones Públicas Territoriales				
Relaciones financieras con la Unión Europea				
Deuda Pública				
TOTAL CONSOLIDADO		47.724.921	34.653.738	214.117.967



PRESUPUESTOS GENERALES DEL ESTADO

PARA EL AÑO ECONOMICO 1.998

ESTADO DE GASTOS



1.998

TRANSFERENCIAS ENTRE SUBSECTORES

PRESUPUESTOS GENERALES DEL ESTADO**RESUMEN GENERAL ORGANICO ECONOMICO
DEL PRESUPUESTO DE GASTOS**

EJERCICIO PRESUPUESTARIO

1.998

TRANSFERENCIAS ENTRE SUBSECTORES

(En miles de pesetas)

CAPITULOS Y ARTICULOS	SERVICIOS/ORGANISMOS/ENTES PUBLICOS	12.03	12.103
4-TRANSFERENCIAS CORRIENTES			
41-A organismos autónomos administrativos.		31.503.000	1.000
42-A la Seguridad Social			
43-A organismos autónomos comerciales, industriales o financ.			68.000
44-A empresas públicas y otros entes públicos		4.037.000	
TOTAL CAPITULO 4		35.540.000	69.000
7-TRANSFERENCIAS DE CAPITAL			
71-A organismos autónomos administrativos		1.486.768	
73-A organismos autónomos comerciales, industriales o financ.			
74-A empresas públicas y otros entes públicos		450.000	
TOTAL CAPITULO 7		1.936.768	
TOTAL GENERAL		37.476.768	69.000

PRESUPUESTOS GENERALES DEL ESTADO

**RESUMEN GENERAL ORGANICO ECONOMICO
DEL PRESUPUESTO DE GASTOS**

EJERCICIO PRESUPUESTARIO
1.998

(En miles de pesetas)

13.02	13.05	14.01	14.03	14.08	15.05	15.15
584.444		318.741		334.673		13.926.671
	500					
350.000	1.500	2.562.000	4.344.117		92.856.498	
934.444	2.000	2.880.741	4.344.117	334.673	92.856.498	13.926.671
49.000		138.016		179.426		2.538.147
9.000			7.295.800		4.324.620	
58.000		138.016	7.295.800	179.426	4.324.620	2.538.147
892.444	2.000	3.018.757	11.639.917	514.099	97.181.118	16.464.818

PRESUPUESTOS GENERALES DEL ESTADORESUMEN GENERAL ORGANICO ECONOMICO
DEL PRESUPUESTO DE GASTOS

EJERCICIO PRESUPUESTARIO

1.898

(En miles de pesetas)

TRANSFERENCIAS ENTRE SUBSECTORES

	SERVICIOS/ORGANISMOS/ENTES PUBLICOS	15.20	15.24
CAPITULOS Y ARTICULOS			
4-TRANSFERENCIAS CORRIENTES			
40-A la Administración del Estado			
41-A organismos autónomos administrativos			4.173.357
43-A organismos autónomos comerciales, industriales o financ.		850.000	
44-A empresas públicas y otros entes públicos			
TOTAL CAPITULO 4		850.000	4.173.357
7-TRANSFERENCIAS DE CAPITAL			
73-A organismos autónomos comerciales, industriales o financ.		16.718.000	5.611.643
74-A empresas públicas y otros entes públicos			
TOTAL CAPITULO 7		16.718.000	5.611.643
TOTAL GENERAL		17.568.000	9.785.000

PRESUPUESTOS GENERALES DEL ESTADO

**RESUMEN GENERAL ORGANICO ECONOMICO
DEL PRESUPUESTO DE GASTOS**

EJERCICIO PRESUPUESTARIO

1.998

(En miles de pesetas)

15.203	16.02	16.05	16.06	16.101	17.01	17.39
240.000.000 5.625.000	44.000	4.525.901	8.000	18.000.000	1.134.000	17.600
245.625.000	44.000	4.525.901	8.000	18.000.000	1.134.000	17.600
		76.950			870.000	
		76.950			870.000	
245.625.000	44.000	4.602.851	8.000	18.000.000	2.004.000	17.600

PRESUPUESTOS GENERALES DEL ESTADO**RESUMEN GENERAL ORGANICO ECONOMICO
DEL PRESUPUESTO DE GASTOS**

EJERCICIO PRESUPUESTARIO

1.998

(En miles de pesetas)

CAPITULOS Y ARTICULOS	SERVICIOS/ORGANISMOS/ENTES PUBLICOS	
	18.01	18.04
4-TRANSFERENCIAS CORRIENTES		
41-A organismos autónomos administrativos	12.988.514	2.485.001
42-A 1a Seguridad Social		
43-A organismos autónomos comerciales, industriales o financ.		
44-A empresas públicas y otros entes públicos		
TOTAL CAPITULO 4	12.988.514	2.485.001
7-TRANSFERENCIAS DE CAPITAL		
71-A organismos autónomos administrativos	4.724.256	42.466.412
73-A organismos autónomos comerciales, industriales o financ.		
74-A empresas públicas y otros entes públicos		
TOTAL CAPITULO 7	4.724.256	42.466.412
TOTAL GENERAL	17.712.770	44.951.413

PRESUPUESTOS GENERALES DEL ESTADO

**RESUMEN GENERAL ORGANICO ECONOMICO
DEL PRESUPUESTO DE GASTOS**

EJERCICIO PRESUPUESTARIO
1.998

(En miles de pesetas)

18.06	18.07	18.12	18.202	19.01	19.02	19.03
	560.097	11.272.061				219.274.823
31.441.513		12.398.204	106.485		362.115.283	31.037.905
				801.000		
31.441.513	560.097	23.670.265	106.485	801.000	362.115.283	250.312.728
3.506.330		4.284.700				5.476.100
		5.206.810				
				20.000		
3.506.330		9.491.510		20.000		5.476.100
34.947.843	560.097	33.161.775	106.485	821.000	362.115.283	255.788.828

PRESUPUESTOS GENERALES DEL ESTADORESUMEN GENERAL ORGANICO ECONOMICO
DEL PRESUPUESTO DE GASTOS

EJERCICIO PRESUPUESTARIO

1.998

TRANSFERENCIAS ENTRE SUBSECTORES

(En miles de pesetas)

CAPITULOS Y ARTICULOS	SERVICIOS/ORGANISMOS/ENTES PUBLICOS	19.04	19.101
4-TRANSFERENCIAS CORRIENTES			
40-A la Administración del Estado			5.211.000
41-A organismos autónomos administrativos	2.282.508		411.000
42-A la Seguridad Social	6.049.843		
43-A organismos autónomos comerciales, industriales o financ.	2.326.988		
TOTAL CAPITULO 4	10.659.339		5.622.000
7-TRANSFERENCIAS DE CAPITAL			
71-A organismos autónomos administrativos	70.279		
72-A la Seguridad Social	11.880		
73-A organismos autónomos comerciales, industriales o financ.	203.635		
TOTAL CAPITULO 7	285.794		
TOTAL GENERAL		10.945.133	5.622.000

PRESUPUESTOS GENERALES DEL ESTADO

**RESUMEN GENERAL ORGANICO ECONOMICO
DEL PRESUPUESTO DE GASTOS**

EJERCICIO PRESUPUESTARIO

1.998

(En miles de pesetas)

19.102	20.03	20.06	20.102	21.01	21.09	22.01
425.386	5.621.044	105.880.000	1.000.000	359.142	2.260.585	1.583.000
425.386	5.621.044	105.880.000	1.000.000	32.051.254	2.260.585	1.583.000
		35.000.000		23.700		105.000
	687.000			4.258.300	1.905.300	
	687.000	35.000.000		4.282.000	1.905.300	105.000
425.386	6.308.044	140.880.000	1.000.000	36.692.396	4.165.885	1.688.000

PRESUPUESTOS GENERALES DEL ESTADO**RESUMEN GENERAL ORGANICO ECONOMICO
DEL PRESUPUESTO DE GASTOS**

EJERCICIO PRESUPUESTARIO
1.998

TRANSFERENCIAS ENTRE SUBSECTORES

(En miles de pesetas)

CAPITULOS Y ARTICULOS	SERVICIOS/ORGANISMOS/ENTES PUBLICOS	23.04	23.05
4-TRANSFERENCIAS CORRIENTES			
40-A la Administración del Estado			
41-A organismos autónomos administrativos			
42-A la Seguridad Social			
43-A organismos autónomos comerciales, industriales o financ.		1.406.164	6.905.504
44-A empresas públicas y otros entes públicos			
TOTAL CAPITULO 4		1.406.164	6.905.504
7-TRANSFERENCIAS DE CAPITAL			
71-A organismos autónomos administrativos			
73-A organismos autónomos comerciales, industriales o financ.		1.068.400	3.932.387
74-A empresas públicas y otros entes públicos			
TOTAL CAPITULO 7		1.068.400	3.932.387
TOTAL GENERAL		2.474.564	10.837.891

PRESUPUESTOS GENERALES DEL ESTADO

**RESUMEN GENERAL ORGANICO ECONOMICO
DEL PRESUPUESTO DE GASTOS**

EJERCICIO PRESUPUESTARIO
1.998

(En miles de pesetas)

23.07	23.08	23.101	23.232	23.236	25.02	25.201
3.688.000		30.000			1.169.053	6.879.516
	16.200		351.000	2.785		
3.688.000	16.200	30.000	351.000	2.785	6.163.824	6.879.516
3.990.000			7.900		5.830	
					1.616.162	
3.990.000	16.200	30.000	7.900	2.785	1.621.992	6.879.516
7.678.000	16.200	30.000	358.900	2.785	8.954.889	6.879.516

PRESUPUESTOS GENERALES DEL ESTADO**RESUMEN GENERAL ORGANICO ECONOMICO
DEL PRESUPUESTO DE GASTOS**

EJERCICIO PRESUPUESTARIO

1.997

TRANSFERENCIAS ENTRE SUBSECTORES

(En miles de pesetas)

CAPITULOS Y ARTICULOS	SERVICIOS/ORGANISMOS/ENTES PUBLICOS	26.01	26.11
4-TRANSFERENCIAS CORRIENTES			
40-A 1a Administración del Estado		1.479.108	
41-A organismos autónomos administrativos			3.595.642.131
42-A 1a Seguridad Social		8.320.096	
43-A organismos autónomos comerciales, industriales o financ.			
44-A empresas públicas y otros entes públicos			
TOTAL CAPITULO 4		9.799.204	3.595.642.131
7-TRANSFERENCIAS DE CAPITAL			
71-A organismos autónomos administrativos		68.202	
72-A 1a Seguridad Social			41.093.000
73-A organismos autónomos comerciales, industriales o financ.		5.052.189	
74-A empresas públicas y otros entes públicos			
TOTAL CAPITULO 7		5.120.391	41.093.000
TOTAL GENERAL		14.919.595	3.636.735.131

PRESUPUESTOS GENERALES DEL ESTADO

**RESUMEN GENERAL ORGANICO ECONOMICO
DEL PRESUPUESTO DE GASTOS**

EJERCICIO PRESUPUESTARIO
1.998

(En miles de pesetas)

31.02	31.04	32.02	60.01	TOTAL		
15.005.120			260.056.932	531.147.448		
		2.742.000	270.461.000	430.822.556		
	4.304.270			4.268.476.833		
				124.326.182		
				105.058.322		
15.005.120	4.304.270	2.742.000	530.517.932	5.459.831.341		
	386.000			100.605.836		
				41.104.880		
				40.068.644		
				23.137.782		
	386.000			204.917.142		
15.005.120	4.690.270	2.742.000	530.517.932	5.664.748.483		