

III. OTRAS DISPOSICIONES

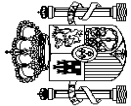
MINISTERIO DE HACIENDA

9291 *Resolución de 29 de abril de 2024, de la Intervención General de la Administración del Estado, por la que se publican las «Operaciones de ejecución del Presupuesto del Estado y de sus modificaciones y operaciones de Tesorería» del mes de marzo de 2024.*

En aplicación de lo dispuesto en el artículo 136 de la Ley General Presupuestaria se hacen públicas las «Operaciones de ejecución del Presupuesto del Estado y de sus modificaciones y operaciones de Tesorería» correspondientes al mes de marzo de 2024.

Madrid, 29 de abril de 2024.–El Interventor General de la Administración del Estado, Pablo Arellano Pardo.

**VICEPRESIDENCIA
PRIMERA DEL GOBIERNO
MINISTERIO
DE HACIENDA**



**MOVIMIENTO DEL TESORO
HASTA EL 31 DE MARZO DE 2024**

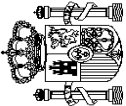
INTERVENCIÓN GENERAL DE LA
ADMINISTRACIÓN DEL ESTADO

Miles de euros

	PAGOS	COBROS
PRESUPUESTO CORRIENTE	52.232.822	99.319.951
1. GASTOS DE PERSONAL	4.393.486	12.078.553
2. GASTOS EN BIENES Y SERVICIOS	770.809	17.346.432
3. GASTOS FINANCIEROS	4.131.680	4.035.261
4. TRANSFERENCIAS CORRIENTES	20.726.809	1.914.602
6. INVERSIONES REALES	813.655	1.460.878
7. TRANSFERENCIAS DE CAPITAL	1.127.795	191.242
8. ACTIVOS FINANCIEROS	2.696.262	379.947
9. PASIVOS FINANCIEROS	17.572.526	428.970
		61.484.066
PRESUPUESTOS CERRADOS	9.626.816	2.141.122
OPERACIONES NO PRESUPUESTARIAS	314.144.620	312.842.287
TOTAL PAGOS	376.004.258	414.303.360
SUPERÁVIT DE TESORERÍA	38.299.102	

TES 001

VICEPRESIDENCIA
PRIMERA DEL GOBIERNO
MINISTERIO
DE HACIENDA



ESTADO DE LA TESORERÍA
HASTA EL 31 DE MARZO DE 2024

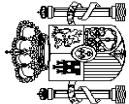
INTERVENCIÓN GENERAL DE LA
ADMINISTRACIÓN DEL ESTADO

Miles de euros	
	IMPORTE
1. COBROS	414.303.360
(+) del Presupuesto corriente	99.319.951
(+) de Presupuestos cerrados	2.141.122
(+) de operaciones no presupuestarias	312.842.287
2. PAGOS	376.004.258
(+) del Presupuesto corriente	52.232.822
(+) de Presupuestos cerrados	9.626.816
(+) de operaciones no presupuestarias	314.144.620
I. FLUJO NETO DE LA TESORERÍA DEL EJERCICIO	38.299.102
3.SALDO INICIAL TESORERÍA	28.392.895
II. SALDO FINAL DE TESORERÍA (1-2+3)	66.691.997

TES 002

NOTA: Los datos reflejados en este informe se refieren exclusivamente a las cuentas operativas del Tesoro y no a la totalidad de las cuentas que conforman la posición del Estado en el Banco de España.
(<http://bde.es/webbde/es/estadis/infoes/ie0605.pdf>)

**VICEPRESIDENCIA
PRIMERA DEL GOBIERNO
MINISTERIO
DE HACIENDA**



**PRESUPUESTO DE GASTOS
ESTADO DE EJECUCIÓN, SECCIONES
HASTA EL 31 DE MARZO DE 2024**

INTERVENCIÓN GENERAL DE LA
ADMINISTRACIÓN DEL ESTADO

Miles de euros

	CRÉDITOS PRESUPUESTARIOS		GASTOS COMPROMETIDOS	OBLIGACIONES RECONOCIDAS NETAS	PAGOS REALIZADOS	OBLIGACIONES PENDIENTES DE PAGO	REMANENTES DE CRÉDITO
	INICIALES	MODIFICACIONES					
CASA DE SU MAJESTAD EL REY	8.431	-	8.431	8.431	8.431	-	-
CORTES GENERALES	268.015	-	268.015	134.006	134.006	-	134.009
TRIBUNAL DE CUENTAS	78.374	189	78.562	18.689	14.894	-	63.668
TRIBUNAL CONSTITUCIONAL	30.484	-	30.484	8.082	5.045	-	25.439
CONSEJO DE ESTADO	14.687	-	14.687	11.252	2.267	-	12.420
DEUDA PÚBLICA	128.796.841	-	128.796.841	125.121.474	21.697.817	19.872	107.079.152
CLASES PASIVAS	20.499.793	-	20.499.793	20.499.793	4.712.867	349	15.786.926
CONSEJO GENERAL DEL PODER JUDICIAL	78.340	1.022	79.362	22.964	13.188	-	66.171
APORTAC. AL MUTUALISMO ADMINISTRATIVO	2.379.468	-	2.379.468	2.130.964	533.367	-	1.846.101
CONTRATACIÓN CENTRALIZADA	317.072	10.000	327.072	300.182	99.980	-	257.092
ASUNTOS EXT., U. E. Y COOPERACIÓN	1.941.192	500	1.941.692	731.591	368.568	-	1.573.124
PRESIDENCIA, JUSTICIA Y REL. CORTES	2.489.277	59.573	2.548.847	2.266.350	493.740	-	2.055.107
DEFENSA	12.827.182	409.530	13.236.711	10.327.969	1.872.808	-	11.363.903
HACIENDA	19.244.357	-8.747	19.235.611	6.206.683	4.482.388	-	14.753.223
INTERIOR	10.259.254	286.999	10.546.257	9.277.909	2.333.075	-	8.213.182
TRANSPORTES Y MOVILIDAD SOSTENIBLE	11.451.293	1.609.291	13.060.580	5.958.239	1.256.006	-	11.804.574
EDUCACIÓN, F. PROFESIONAL Y DEPORTES	6.730.815	33.584	6.764.403	1.722.207	1.174.088	-	5.590.315
TRABAJO Y ECONOMÍA SOCIAL	476.788	224.363	701.149	506.012	99.289	-	601.860
INDUSTRIA Y TURISMO	8.422.492	2.796.354	11.218.846	2.003.602	58.093	-	11.160.753
AGRICULTURA, PESCA Y ALIMENTACIÓN	1.079.857	62.147	1.142.004	624.839	106.298	-	1.035.706
POLÍTICA TERRITORIAL Y MEM. DEMOCR.	411.380	272.175	683.554	422.588	68.684	-	614.870
TRANSICIÓN ECOLÓGICA Y RETO DEMOGR.	11.302.124	151.763	11.453.888	4.329.578	1.519.891	-	9.933.997
CULTURA	1.043.459	105.734	1.149.194	646.213	146.730	-	1.002.464
VIVIENDA Y AGENDA URBANA	3.481.832	972.185	4.454.017	360.104	14.320	-	4.439.697
SANIDAD	1.271.963	336.140	1.608.106	360.104	20.637	-	1.587.780
ECONOMÍA, COMERCIO Y EMPRESA	2.509.590	4.222	2.513.812	586.726	257.188	-	2.256.624
CIENCIA, INNOVACIÓN Y UNIVERSIDADES	7.448.277	-4.151	7.444.127	1.826.609	471.449	-	6.972.678
DERECHOS SOC., CONSUMO Y AGENDA 2030	4.241.623	1.107.606	5.349.227	3.816.103	927.258	-	4.421.969
IGUALDAD	502.932	94.756	597.687	61.945	8.314	-	589.373
JUVENTUD E INFANCIA	160.864	501	161.365	6.281	1.571	-	159.794
INCLUSIÓN, S.S. Y MIGRACIONES	45.613.609	216.775	45.830.385	35.446.269	6.689.993	-	39.140.392
PARA LA TRANSF. DIGITAL Y LA FUNCIÓN PUBL.	5.471.985	1.428.567	6.900.552	618.785	27.045	-	6.873.507

GTOS 007

VICEPRESIDENCIA
PRIMERA DEL GOBIERNO
MINISTERIO
DE HACIENDA

PRESUPUESTO DE GASTOS
ESTADO DE EJECUCIÓN, SECCIONES
HASTA EL 31 DE MARZO DE 2024

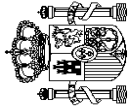
INTERVENCIÓN GENERAL DE LA
ADMINISTRACIÓN DEL ESTADO

Miles de euros

	CRÉDITOS PRESUPUESTARIOS		GASTOS COMPROMETIDOS	OBLIGACIONES RECONOCIDAS NETAS	PAGOS REALIZADOS	OBLIGACIONES PENDIENTES DE PAGO	REMANENTES DE CRÉDITO
	INICIALES	MODIFICACIONES					
1	2	3	4	5	6	7	8
RELACIONES FINANCIERAS CON LA U. E.	18.042.850	-	18.042.850	-	-	-	18.042.850
FONDO DE CONTINGENCIA	3.964.420	-143.585	3.820.835	-	-	-	3.820.835
FONDOS DE COMPENSACIÓN INTERTERRIT.	582.430	1	582.431	27.880	27.880	-	554.551
OTRAS RELAC. FINANC. CON ENTES TERRIT.	2.291.135	-	2.291.135	769.365	759.094	-	1.532.041
SISTEMAS DE FINANC. DE ENTES TERRIT.	45.087.970	-	45.087.970	25.035.219	6.294.872	-	38.793.098
TOTALES	380.822.455	10.027.494	390.849.950	56.690.705	52.232.822	4.457.883	334.159.245

GTOS 007

VICEPRESIDENCIA
PRIMERA DEL GOBIERNO
MINISTERIO
DE HACIENDA



PRESUPUESTO DE GASTOS
ESTADO DE EJECUCIÓN. ÁREAS DE GASTO Y POLÍTICAS
HASTA EL 31 DE MARZO DE 2024

INTERVENCIÓN GENERAL DE LA
ADMINISTRACIÓN DEL ESTADO

	CRÉDITOS PRESUPUESTARIOS				GASTOS COMPROMETIDOS	OBLIGACIONES RECONOCIDAS NETAS	PAGOS REALIZADOS	OBLIGACIONES PENDIENTES DE PAGO	REMANENTES DE CRÉDITO
	MODIFICACIONES		DEFINITIVOS						
	INICIALES	2	3	4					
0. TRANSFERENCIAS INTERNAS	1				5	6	7	8	
0. Transferencias Internas	60.309.371	227.132	60.536.503	46.546.202	9.972.375	7.707.920	2.264.455	50.564.128	
	60.309.371	227.132	60.536.503	46.546.202	9.972.375	7.707.920	2.264.455	50.564.128	
1. SERVICIOS PÚBLICOS BÁSICOS	25.358.528	144.565	25.503.095	20.875.349	4.495.080	4.407.095	87.985	21.008.015	
1. Justicia	2.213.142	-5.438	2.207.703	1.937.245	447.382	432.655	14.727	1.760.321	
2. Defensa	12.062.213	86.546	12.148.759	9.552.433	1.731.878	1.696.241	35.637	10.416.881	
3. Seguridad ciudadana e Instituciones penitenciarias	9.791.539	59.739	9.851.281	8.815.143	2.082.724	2.047.148	35.576	7.768.557	
4. Política Exterior	1.291.634	3.718	1.295.352	570.528	233.096	231.051	2.045	1.062.256	
2. ACTUACIONES DE PROTECCIÓN Y PROMOCIÓN SOCIAL	27.296.119	2.442.766	29.738.883	22.482.652	4.775.437	4.772.593	2.844	24.963.446	
1. Pensiones	20.508.611	-	20.508.611	20.504.719	4.714.364	4.713.994	370	15.794.247	
3. Servicios sociales y Promoción social	1.852.040	1.338.195	3.190.233	830.032	21.918	19.866	2.052	3.168.315	
4. Fomento del empleo	1.268.536	28.731	1.297.268	63.715	4.010	4.010	-	1.293.258	
6. Acceso a la vivienda y Fomento de la edificación	3.480.932	972.185	4.453.117	976.507	14.320	14.320	-	4.438.797	
8. Gestión y administ. de Trabajo y Economía social	118.901	97.066	215.965	73.860	14.717	14.391	326	201.248	
9. Gestión y admón. de Inclusión, Segur. Soc. y Migración	67.099	6.589	73.689	33.819	6.108	6.012	96	67.581	
3. PRODUCCIÓN BIENES PÚBL. CARÁCTER PREFERENTE	6.895.170	390.310	7.285.487	2.222.374	1.278.110	1.100.668	177.442	6.007.377	
1. Sanidad	1.119.694	321.684	1.441.380	476.635	59.395	57.131	2.264	1.381.985	
2. Educación	5.227.699	33.476	5.261.179	1.605.349	1.192.076	1.017.793	174.283	4.069.103	
3. Cultura	547.777	35.150	582.928	140.390	26.639	25.744	895	556.289	
4. ACTUACIONES DE CARÁCTER ECONÓMICO	39.512.253	6.680.102	46.192.353	11.086.118	1.909.344	1.755.882	153.462	44.283.009	
1. Agricultura, Pesca y Alimentación	738.818	75.548	814.367	314.628	35.999	34.786	1.213	778.368	
2. Industria y Energía	5.991.599	117.545	6.109.144	512.387	37.492	20.353	17.139	6.071.652	
3. Comercio, Turismo y Pymes	2.980.768	260.374	3.241.142	192.132	52.871	25.740	27.131	3.188.271	
4. Subvenciones al transporte	3.446.330	745.078	4.191.408	1.547.214	714.614	703.283	11.331	3.476.794	

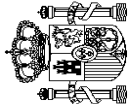
Miles de euros

GTOS 008

	Miles de euros							
	CRÉDITOS PRESUPUESTARIOS			GASTOS COMPROMETIDOS	OBLIGACIONES RECONOCIDAS NETAS	PAGOS REALIZADOS	OBLIGACIONES PENDIENTES DE PAGO	REMANENTES DE CRÉDITO
	INICIALES	MODIFICACIONES	DEFINITIVOS					
	1	2	3	4	5	6	7	8
5. Infraestructuras y Ecosistemas Resilientes	10.906.741	1.016.381	11.923.118	4.842.828	560.693	511.973	48.720	11.362.425
6. Investigación, desarrollo, innovación y digital.	14.437.781	3.556.686	17.994.468	3.381.899	443.350	395.674	47.676	17.551.118
9. Otras actuaciones de carácter económico	1.010.216	908.490	1.918.706	295.030	64.325	64.073	252	1.854.381
9. ACTUACIONES DE CARÁCTER GENERAL	221.451.014	142.619	221.593.629	159.600.715	34.260.359	32.488.664	1.771.695	187.333.270
1. Órganos Constitucionales, Gobierno y otros	511.703	10.331	522.032	268.353	185.330	184.916	414	336.702
2. Servicios de carácter general	25.527.382	-140.811	25.386.567	7.957.251	5.213.924	3.462.582	1.751.342	20.172.643
3. Administración Financiera y Tributaria	341.520	30.132	371.653	301.182	61.052	61.052	-	310.601
4. Transferencias a otras Administraciones Públicas	66.273.568	242.967	66.516.536	25.952.455	7.082.364	7.082.297	67	59.434.172
5. Deuda Pública	128.796.841	-	128.796.841	125.121.474	21.717.689	21.697.817	19.872	107.079.152
TOTALES	380.822.455	10.027.494	390.849.950	262.813.410	56.690.705	52.232.822	4.457.883	334.159.245

GTOS 008

**VICEPRESIDENCIA
PRIMERA DEL GOBIERNO
MINISTERIO
DE HACIENDA**



**PRESUPUESTO DE GASTOS
ESTADO DE EJECUCIÓN. POR ARTICULOS
HASTA EL 31 DE MARZO DE 2024**

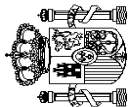
INTERVENCIÓN GENERAL DE LA
ADMINISTRACIÓN DEL ESTADO

	CRÉDITOS PRESUPUESTARIOS			GASTOS COMPROMETIDOS	OBLIGACIONES RECONOCIDAS NETAS	PAGOS REALIZADOS	OBLIGACIONES PENDIENTES DE PAGO	REMANENTES DE CRÉDITO
	INICIALES	MODIFICACIONES	DEFINITIVOS					
			3					
1	2	3	4	5	6	7	8	
1. GASTOS DE PERSONAL								
10. Altos Cargos	20.487.278	40.397	20.527.680	18.833.112	4.694.002	4.393.486	300.516	15.833.678
11. Personal Eventual	86.822	945	87.768	55.075	29.813	29.809	4	57.955
12. Funcionarios	71.246	1.349	72.595	52.659	20.884	20.776	108	51.711
13. Laborales	15.061.862	-53.859	15.008.003	13.889.921	3.341.641	3.340.687	954	11.666.362
14. Otro Personal	768.496	17.523	786.018	650.843	164.656	164.600	56	621.362
15. Incentivos al rendimiento	72.707	47	72.754	72.333	21.197	21.197	-	51.557
16. Cuotas, prestac. y gts. sociales a cargo empleador	856.833	31.009	887.844	840.652	224.741	224.660	81	663.103
17. Presidencia española del Consejo de la U.E.	3.559.569	12.610	3.572.179	3.249.162	884.852	585.555	299.297	2.687.327
19. Mecanismo de Recuperación y Resiliencia	-	4.498	4.498	3.739	2.145	2.145	-	2.353
	9.743	26.275	36.021	18.728	4.073	4.057	16	31.948
2. GASTOS CORRIENTES EN BIENES Y SERVICIOS								
20. Arrendamientos y cánones	4.934.182	454.228	5.388.409	3.615.022	849.170	770.809	78.361	4.539.239
21. Reparaciones, mantenimiento y conservación	175.992	7.289	183.281	153.400	32.867	25.654	7.213	150.414
22. Material, suministros y otros	410.591	5.717	416.308	223.676	49.879	48.014	1.865	366.429
23. Indemnizaciones por razón del servicio	3.995.683	344.558	4.340.242	3.129.692	716.961	650.602	66.359	3.623.281
24. Gastos de publicaciones	317.365	9.572	326.935	47.315	43.486	40.960	2.526	283.449
25. Concursos de asistencia sanitaria	4.989	60	5.049	1.145	568	560	8	4.481
27. Compras, suministros y otros gastos	15.077	-	15.077	2.751	2.518	2.167	351	12.559
29. Gtos ctes bienes y servicios: Mecanismo Recuper. y Resil.	-	17.940	17.940	13.645	2.281	2.242	39	15.659
	14.485	69.092	83.577	43.398	610	610	-	82.967
3. GASTOS FINANCIEROS								
30. De deuda pública en euros	31.329.773	528	31.330.301	29.998.671	4.151.573	4.131.680	19.893	27.178.728
31. De préstamos en euros	30.481.830	-	30.481.830	29.628.875	4.089.279	4.089.262	17	26.392.551
32. De deuda pública en moneda extranjera	734.711	-	734.711	327.212	43.819	36.046	7.773	690.892
33. De préstamos en moneda extranjera	48.300	-	48.300	33.068	12.088	6	12.082	36.212
34. De depósitos y fianzas	10.256	-	10.256	68	4	4	-	10.252
35. Intereses de demora y otros gastos financieros	11	-	11	5	5	-	-	6
	54.665	528	55.193	9.443	6.378	6.357	21	48.815

Miles de euros

GTOS 009

**VICEPRESIDENCIA
PRIMERA DEL GOBIERNO
MINISTERIO
DE HACIENDA**



**PRESUPUESTO DE GASTOS
ESTADO DE EJECUCIÓN. POR ARTICULOS
HASTA EL 31 DE MARZO DE 2024**

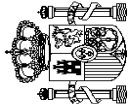
INTERVENCIÓN GENERAL DE LA
ADMINISTRACIÓN DEL ESTADO

	CRÉDITOS PRESUPUESTARIOS				GASTOS COMPROMETIDOS	OBLIGACIONES RECONOCIDAS NETAS	PAGOS REALIZADOS	OBLIGACIONES PENDIENTES DE PAGO	REMANENTES DE CRÉDITO
	INICIALES		DEFINITIVOS						
	1	2	3	4					
4. TRANSFERENCIAS CORRIENTES									
41. A Organismos Autónomos	142.185.649	1.848.616	144.034.264	92.583.536	22.628.966	20.726.609	1.902.357	121.405.298	
42. A la Seguridad Social	2.231.171	16.296	2.247.467	1.650.666	319.912	34.215	285.697	1.927.555	
43. A otras Entid. del S.P. Admin. Estatal. Ppto limitativo	38.676.381	9.926	38.686.307	38.401.575	7.592.036	6.478.031	1.114.005	31.094.271	
44. A soc. ent. púb. emp. fundac y resto entid. Sector Púb.	2.883.793	-9.352	2.874.442	1.867.940	524.481	268.562	255.919	2.349.961	
45. A Comunidades Autónomas	2.714.487	650.130	3.364.617	2.067.203	562.437	503.389	59.048	2.802.180	
46. A Entidades Locales	28.008.310	748.903	28.757.213	4.784.692	1.192.157	1.192.150	7	27.565.056	
47. A empresas privadas	22.985.806	261.626	23.147.432	21.042.126	5.863.057	5.863.055	2	17.284.375	
48. A familias e instituciones sin fines de lucro	669.491	144.709	814.200	111.947	29.190	17.172	12.018	785.010	
49. Al exterior	24.981.992	51.817	25.033.809	22.255.839	6.230.391	6.055.433	174.958	18.803.418	
	19.134.218	-25.439	19.108.777	401.548	315.305	314.602	703	18.793.472	
5. FONDO DE CONTINGENCIA Y OTROS IMPREVISTOS									
50. Dotación al Fondo de Contingencia de ejecución pptaia.	3.964.420	-143.585	3.820.835	-	-	-	-	3.820.835	
	3.964.420	-143.585	3.820.835	-	-	-	-	3.820.835	
6. INVERSIONES REALES									
60. Inv.nueva en infraestr. y bienes destinados uso general	11.079.860	1.352.302	12.432.160	8.306.385	875.956	813.655	62.301	11.556.204	
61. Inv.reposición infraestr. y bienes destinados uso general	1.147.421	-15.706	1.131.715	934.034	97.628	90.123	7.505	1.034.087	
62. Inv.nueva asociada funcionamiento operativo servicios	1.720.361	48.947	1.769.308	1.421.122	279.404	264.170	15.234	1.490.504	
63. Inv.reposición asoc. funcionamiento operativo servicios	407.986	24.771	432.754	266.057	27.117	19.645	7.472	405.637	
64. Gastos de inversiones de carácter inmaterial	411.972	17.529	429.500	245.179	30.557	26.673	3.884	398.943	
65. Inversiones militares en infraestructura y otros bienes	435.033	16.072	451.107	317.523	23.279	21.971	1.308	427.828	
66. Inv. militares asoc. funcionamiento operativo servicios	5.246.648	-101.671	5.144.979	3.640.913	350.022	345.389	4.633	4.794.957	
67. Gastos militares de inversiones de carácter inmaterial	437.533	135.684	573.217	257.175	27.564	21.603	5.961	545.653	
68. Inv. reales. Presidencia española Consejo Unión Europea	27.013	-1.007	26.006	19.622	535	535	-	25.471	
69. Inversiones reales. Mecanismo Recuper. y Resil.	-	50	50	52	2	-	-	48	
	1.245.293	1.227.633	2.472.924	1.204.708	39.848	23.544	16.304	2.433.076	
7. TRANSFERENCIAS DE CAPITAL									
71. A Organismos Autónomos	29.183.902	5.752.437	34.936.338	7.913.512	1.819.097	1.127.795	691.302	33.117.241	
72. A la Seguridad Social	1.156.782	62.752	1.219.533	344.149	49.369	3.179	46.190	1.170.164	
73. A otras Entid. del S.P. Admin. Estatal. Ppto limitativo	34.482	114.432	148.914	58.881	2.789	2.789	-	146.125	
74. A soc. ent. púb. emp. fundac y resto entid. Sector Púb.	5.318.830	89	5.318.919	4.218.930	1.482.794	920.150	562.644	3.836.125	
	9.159.060	-801.164	8.357.896	410.874	91.985	10.687	81.298	8.265.911	

Miles de euros

GTOS 009

**VICEPRESIDENCIA
PRIMERA DEL GOBIERNO
MINISTERIO
DE HACIENDA**



**PRESUPUESTO DE GASTOS
ESTADO DE EJECUCIÓN. POR ARTICULOS
HASTA EL 31 DE MARZO DE 2024**

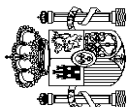
INTERVENCIÓN GENERAL DE LA
ADMINISTRACIÓN DEL ESTADO

	CRÉDITOS PRESUPUESTARIOS				GASTOS COMPROMETIDOS	OBLIGACIONES RECONOCIDAS NETAS	PAGOS REALIZADOS	OBLIGACIONES PENDIENTES DE PAGO	REMANENTES DE CRÉDITO
	INICIALES	MODIFICACIONES	DEFINITIVOS						
			3	4					
1	2	3	4	5	6	7	8		
75. A Comunidades Autónomas	6.485.309	2.300.807	8.786.115	1.187.955	27.883	27.883	27.883	8.758.232	
76. A Entidades Locales	1.424.638	960.577	2.385.216	699.786	4.770	4.517	253	2.380.446	
77. A empresas privadas	5.019.818	2.756.492	7.776.309	488.066	9.455	8.549	906	7.766.854	
78. A familias e instituciones sin fines de lucro	405.108	17.720	422.829	181.781	10.326	10.315	11	412.503	
79. Al exterior	179.875	340.732	520.607	323.090	139.726	139.726	-	380.881	
TOTAL OPERACIONES NO FINANCIERAS	243.165.064	9.304.923	252.469.987	161.250.238	35.018.764	31.964.034	3.054.730	217.451.223	
8. ACTIVOS FINANCIEROS	40.135.458	722.571	40.858.030	6.430.892	4.099.415	2.696.262	1.403.153	36.758.615	
82. Concesión de préstamos al Sector Público	14.964.979	14.980	14.979.959	392.777	61.914	61.914	-	14.918.045	
83. Concesión de préstamos fuera del Sector Público	3.687.790	1.129.836	4.817.627	1.562.069	90.999	87.846	3.153	4.726.628	
84. Constitución de depósitos y fianzas	471	-	471	212	104	104	-	367	
85. Adquisición de acciones y particip. del Sector Púb.	736.794	-	736.794	199.549	-	-	-	736.794	
86. Adquisición de acciones y particip. fuera del Sector Púb.	250	-	250	-	-	-	-	250	
87. Aportaciones patrimoniales	20.608.623	-422.245	20.186.378	4.195.237	3.865.350	2.465.350	1.400.000	16.321.028	
89. Suscripción acciones y aport.fondos org. internacionales	136.551	-	136.551	81.048	81.048	81.048	-	55.503	
9. PASIVOS FINANCIEROS	97.521.933	-	97.521.933	95.132.280	17.572.526	17.572.526	-	79.949.407	
90. Amortización de deuda pública en euros	90.987.663	-	90.987.663	90.986.638	17.456.537	17.456.537	-	73.531.126	
91. Amortización de préstamos en euros	6.534.078	-	6.534.078	4.145.617	115.964	115.964	-	6.418.114	
92. Amortización de deuda pública en moneda extranjera	-	-	-	-	-	-	-	-	
93. Amortización de préstamos en moneda extranjera	-	-	-	-	-	-	-	-	
94. Devolución de depósitos y fianzas	191	-	191	25	25	25	-	166	
95. Puesta en circulación de moneda metálica	1	-	1	-	-	-	-	1	
TOTAL OPERACIONES FINANCIERAS	137.657.391	722.571	138.379.963	101.563.172	21.671.941	20.268.788	1.403.153	116.708.022	
TOTALES	380.822.455	10.027.494	390.849.950	262.813.410	56.690.705	52.232.822	4.457.883	334.159.245	

Miles de euros

GTOS 009

**VICEPRESIDENCIA
PRIMERA DEL GOBIERNO
MINISTERIO
DE HACIENDA**



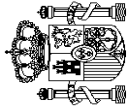
**INTERVENCIÓN GENERAL DE LA
ADMINISTRACIÓN DEL ESTADO**

**PRESUPUESTO DE GASTOS
MODIFICACIONES DE CRÉDITO, POR SECCIONES
HASTA EL 31 DE MARZO DE 2024**

	Miles de euros									
	1 CRÉDITOS EXTRAORDINARIOS	2 SUPLEMENTOS DE CRÉDITO	3 AMPLIACIONES DE CRÉDITO	4 TRANSFERENCIAS DE CRÉDITO		6 INCORPOR. REMANENTES DE CRÉDITO	7 CRÉDITOS GENERADOS POR INGRESOS	8 BAJAS POR ANULACIÓN Y RECTIFICAC.	9 OTRAS MODIFICACIONES	10 TOTAL MODIFICACIONES
				POSITIVAS	NEGATIVAS					
CASA DE SU MAJESTAD EL REY	-	-	-	-	-	-	-	-	-	-
CORTES GENERALES	-	-	-	-	-	-	-	-	-	-
TRIBUNAL DE CUENTAS	-	-	-	-	-	189	-	-	-	189
TRIBUNAL CONSTITUCIONAL	-	-	-	101	-101	-	-	-	-	-
CONSEJO DE ESTADO	-	-	-	120	-120	-	-	-	-	-
DEUDA PÚBLICA	-	-	-	-	-	-	-	-	-	-
CLASES PASIVAS	-	-	-	-	-	-	-	-	-	-
CONSEJO GENERAL DEL PODER JUDICIAL	-	-	-	655	-655	1.022	-	-	-	1.022
AFORTAC. AL MUTUALISMO ADMINISTRATIVO	-	-	-	10.000	-	-	-	-	-	10.000
CONTRATACIÓN CENTRALIZADA	-	-	-	1.384	-884	-	-	-	-	500
ASUNTOS EXT., U. E. Y COOPERACIÓN	-	-	-	33.733	-25.207	49.265	1.782	-	-	59.573
PRESIDENCIA, JUSTICIA Y REL. CORTES	-	229	-	406.286	-401.268	287.161	117.351	-229	-	409.530
DEFENSA	-	-	-	2.031.627	-2.041.696	646	676	-	-	-8.747
HACIENDA	-	-	-	126.784	-126.800	260.349	20.896	-3.803	-	286.999
INTERIOR	-	-	9.573	774.796	-778.688	934.255	18.928	-	-	1.609.291
TRANSPORTES Y MOVILIDAD SOSTENIBLE	660.000	-	-	4.663	-4.663	2.371	31.213	-	-	33.584
EDUCACIÓN, F. PROFESIONAL Y DEPORTES	-	-	-	26.661	-665	196.932	1.435	-	-	224.363
TRABAJO Y ECONOMÍA SOCIAL	-	-	-	402.770	-402.790	2.796.345	29	-	-	2.796.354
INDUSTRIA Y TURISMO	-	-	-	9.341	-9.341	62.147	-	-6.000	-	62.147
AGRICULTURA, PESCA Y ALIMENTACIÓN	-	6.000	-	3.888	-2.805	208.103	11.259	-	-	272.175
POLÍTICA TERRITORIAL Y MEM. DEMOCR.	51.750	-	-	30.303	-39.017	158.619	1.858	-	-	151.763
TRANSICIÓN ECOLÓGICA Y RETO DEMOGR.	-	-	-	5.918	-5.931	104.363	1.384	-	-	105.734
CULTURA	-	-	-	6.829	-2.942	968.298	-	-	-	972.185
VIVIENDA Y AGENDA URBANA	-	-	-	483.833	-486.542	331.402	7.447	-	-	336.140
SANIDAD	-	-	-	1.169.241	-1.169.241	1.822	2.400	-	-	4.222
ECONOMÍA, COMERCIO Y EMPRESA	-	-	-	360.511	-365.520	858	-	-397	-	-4.151
CIENCIA, INNOVACIÓN Y UNIVERSIDADES	-	397	-	106.178	-103.983	1.105.411	-	-	-	1.107.606
DERECHOS SOC., CONSUMO Y AGENDA 2030	-	-	-	44.040	-45.548	5.266	90.998	-	-	94.756
IGUALDAD	-	-	-	984	-483	-	-	-180	-	501
JUVENTUD E INFANCIA	-	60.000	180	1.440	-1.453	156.788	-	-	-	216.775
INCLUSIÓN, S.S. Y MIGRACIONES	-	-	-	3.369	-3.116	1.428.294	-	-	-	1.428.567
PARA LA TRANSF. DIGITAL Y LA FUNCIÓN PUBL.	-	-	-	-	-	-	-	-	-	-

GTOS M01

VICEPRESIDENCIA
PRIMERA DEL GOBIERNO
MINISTERIO
DE HACIENDA



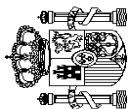
**PRESUPUESTO DE GASTOS
MODIFICACIONES DE CRÉDITO, POR SECCIONES**
HASTA EL 31 DE MARZO DE 2024

INTERVENCIÓN GENERAL DE LA
ADMINISTRACIÓN DEL ESTADO

	Miles de euros										
	1	2	3	4	5		6	7	8	9	10
	CRÉDITOS EXTRAORDINARIOS	SUPLEMENTOS DE CRÉDITO	AMPLIACIONES DE CRÉDITO	TRANSFERENCIAS DE CRÉDITO		INCORPOR. REMANENTES DE CRÉDITO	CRÉDITOS GENERADOS POR INGRESOS	BAJAS POR ANULACIÓN Y RECTIFICAC.	OTRAS MODIFICACIONES	TOTAL MODIFICACIONES	
				POSITIVAS	NEGATIVAS						
RELACIONES FINANCIERAS CON LA U. E.	-	-	-	-	-	-	-	-	-	-	-
FONDO DE CONTINGENCIA	-	-	-	-	-	-	-	-143.585	-	-	-143.585
FONDOS DE COMPENSACIÓN INTERTERRIT.	-	-	-	-	-	-	-	-114.835	-	-	-114.835
OTRAS RELAC. FINANC. CON ENTES TERRIT.	-	-	-	-	-	114.836	-	-	-	-	1
SISTEMAS DE FINANC. DE ENTES TERRIT.	-	-	-	-	-	-	-	-	-	-	-
TOTALES	711.750	60.000	16.379	6.045.475	-6.019.479	9.173.531	308.867	-269.029	-	10.027.494	

GTOS M01

VICEPRESIDENCIA
PRIMERA DEL GOBIERNO
MINISTERIO
DE HACIENDA



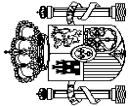
PRESUPUESTO DE GASTOS
MODIFICACIONES DE CREDITO, ÁREAS DE GASTO Y POLITICAS
HASTA EL 31 DE MARZO DE 2024

INTERVENCIÓN GENERAL DE LA
ADMINISTRACIÓN DEL ESTADO

	1	2	3	4	5		6	7	8	9	10
					POSITIVAS	NEGATIVAS					
0. TRANSFERENCIAS INTERNAS											
0. Transferencias Internas	-	-	-	343.055	-315.247		199.324	-	-	-	227.132
	-	-	-	343.055	-315.247		199.324	-	-	-	227.132
1. SERVICIOS PÚBLICOS BÁSICOS											
1. Justicia	-	-	9.802	521.309	-547.230		45.746	118.970	-4.032	-	144.565
2. Defensa	-	-	229	8.149	-18.270		1.879	2.804	-	-	-5.438
3. Seguridad ciudadana e Instituciones penitenciarias	-	-	9.573	384.968	-401.268		7.235	95.611	-229	-	86.546
4. Política Exterior	-	-	-	126.784	-126.800		33.430	20.555	-3.803	-	59.739
	-	-	-	1.408	-892		3.202	-	-	-	3.718
	-	60.000	180	169.899	-154.541		2.263.440	103.968	-180	-	2.442.766
2. ACTUACIONES DE PROTECCIÓN Y PROMOCIÓN SOCIAL											
1. Pensiones	-	-	-	-	-		-	-	-	-	-
3. Servicios sociales y Promoción social	-	60.000	180	162.297	-150.781		1.170.723	95.956	-180	-	1.338.195
4. Fomento del empleo	-	-	-	427	-		21.465	6.839	-	-	28.731
6. Acceso a la vivienda y Fomento de la edificación	-	-	-	6.829	-2.942		968.298	-	-	-	972.185
8. Gestión y administ. de Trabajo y Economía social	-	-	-	234	-665		96.324	1.173	-	-	97.066
9. Gestión y admón. de Inclusión, Segur. Soc. y Migración	-	-	-	112	-153		6.630	-	-	-	6.589
3. PRODUCCIÓN BIENES PÚBL. CARÁCTER PREFERENTE											
1. Sanidad	-	-	-	195.762	-192.003		334.230	52.321	-	-	390.310
2. Educación	-	-	-	185.185	-181.397		296.915	20.981	-	-	321.684
3. Cultura	-	-	-	4.683	-4.683		2.263	31.213	-	-	33.476
	-	-	-	5.894	-5.923		35.052	127	-	-	35.150
4. ACTUACIONES DE CARÁCTER ECONÓMICO											
1. Agricultura, Pesca y Alimentación	660.000	-	6.397	2.743.409	-2.764.978		6.020.216	21.455	-6.397	-	6.680.102
2. Industria y Energía	-	-	6.000	5.253	-9.341		79.636	-	-6.000	-	75.548
3. Comercio, Turismo y Pymes	-	-	-	232	-411.211		528.508	16	-	-	117.545
4. Subvenciones al transporte	-	-	-	950.393	-1.165.893		473.474	2.400	-	-	260.374
	660.000	-	-	734.178	-662.000		12.900	-	-	-	745.078

GTOS M03

VICEPRESIDENCIA
PRIMERA DEL GOBIERNO
MINISTERIO
DE HACIENDA



PRESUPUESTO DE GASTOS
MODIFICACIONES DE CRÉDITO, ÁREAS DE GASTO Y POLÍTICAS
HASTA EL 31 DE MARZO DE 2024

INTERVENCIÓN GENERAL DE LA
ADMINISTRACIÓN DEL ESTADO

	Miles de euros										
	1	2	3	4	5		6	7	8	9	10
	CRÉDITOS EXTRAORDINARIOS	SUPLEMENTOS DE CRÉDITO	AMPLIACIONES DE CRÉDITO	TRANSFERENCIAS DE CRÉDITO		INCORPOR. REMANENTES DE CRÉDITO	CRÉDITOS GENERADOS POR INGRESOS	BAJAS POR ANULACIÓN Y RECTIFICAC.	OTRAS MODIFICACIONES	TOTAL MODIFICACIONES	
				POSITIVAS	NEGATIVAS						
5. Infraestructuras y Ecosistemas Resilientes	-	-	-	70.509	-146.438	-	1.073.370	18.940	-	-	1.016.381
6. Investigación, desarrollo, innovación y digital.	-	-	397	738.734	-369.562	-	3.187.514	-	-397	-	3.556.686
9. Otras actuaciones de carácter económico	-	-	-	244.110	-533	-	664.814	99	-	-	908.490
9. ACTUACIONES DE CARÁCTER GENERAL	51.750	-	-	2.072.041	-2.045.480	-	310.575	12.153	-258.420	-	142.619
1. Órganos Constitucionales, Gobierno y otros	-	-	-	17.048	-6.906	-	-	189	-	-	10.331
2. Servicios de carácter general	-	-	-	2.024.081	-2.036.781	-	3.510	11.964	-143.585	-	-140.811
3. Administración Financiera y Tributaria	-	-	-	30.912	-780	-	-	-	-	-	30.132
4. Transferencias a otras Administraciones Públicas	51.750	-	-	-	-1.013	-	307.065	-	-114.835	-	242.967
5. Deuda Pública	-	-	-	-	-	-	-	-	-	-	-
TOTALES	711.750	60.000	16.379	6.045.475	-6.019.479	9.173.531	308.867	-269.029	-	10.027.494	

GTOS M03

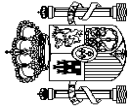
**PRESUPUESTO DE GASTOS
MODIFICACIONES DE CREDITO, ARTICULOS
HASTA EL 31 DE MARZO DE 2024**

INTERVENCIÓN GENERAL DE LA
ADMINISTRACIÓN DEL ESTADO

	Miles de euros									
	1 CRÉDITOS EXTRAORDINARIOS	2 SUPLEMENTOS DE CREDITO	3 AMPLIACIONES DE CREDITO	4 TRANSFERENCIAS DE CREDITO		6 INCORPOR. REMANENTES DE CREDITO	7 CRÉDITOS GENERADOS POR INGRESOS	8 BAJAS POR ANULACIÓN Y RECTIFICAC.	9 OTRAS MODIFICACIONES	10 TOTAL MODIFICACIONES
				5 POSITIVAS	5 NEGATIVAS					
1. GASTOS DE PERSONAL										
10. Altos Cargos	-	-	4.379	116.826	-124.270	20.443	27.002	-3.983	-	40.397
11. Personal Eventual	-	-	-	945	-	-	-	-	-	945
12. Funcionarios	-	-	-	1.349	-	-	-	-	-	1.349
13. Laborales	-	-	-	72.103	-122.243	-	115	-3.834	-	-53.859
14. Otro Personal	-	-	-	1.246	-	-	16.426	-149	-	17.523
15. Incentivos al rendimiento	-	-	-	47	-	-	-	-	-	47
16. Cuotas, prestac. y gts. sociales a cargo empleador	-	-	-	31.009	-	-	-	-	-	31.009
17. Presidencia española del Consejo de la U.E.	-	-	4.379	5.629	-2.027	-	4.629	-	-	12.610
19. Mecanismo de Recuperación y Resiliencia	-	-	-	4.498	-	-	-	-	-	4.498
2. GASTOS CORRIENTES EN BIENES Y SERVICIOS										
20. Arrendamientos y cánones	-	47.374	-	246.784	-15.984	84.566	91.717	-229	-	454.228
21. Reparaciones, mantenimiento y conservación	-	-	-	4.029	-37	-	3.297	-	-	7.289
22. Material, suministros y otros	-	-	-	2.333	-2.958	-	6.342	-	-	5.717
23. Indemnizaciones por razón del servicio	-	47.374	-	219.367	-9.882	15.312	72.616	-229	-	344.558
24. Gastos de publicaciones	-	-	-	2.042	-1.373	-	8.903	-	-	9.572
25. Concursos de asistencia sanitaria	-	-	-	60	-	-	-	-	-	60
27. Compras, suministros y otros gastos	-	-	-	17.940	-	-	-	-	-	17.940
29. Gtos ctes bienes y servicios:Mecanismo Recuper. y Resil.	-	-	-	1.013	-1.734	69.254	559	-	-	69.092
3. GASTOS FINANCIEROS										
30. De deuda pública en euros	-	-	-	2.103	-1.575	-	-	-	-	528
31. De préstamos en euros	-	-	-	-	-	-	-	-	-	-
32. De deuda pública en moneda extranjera	-	-	-	-	-	-	-	-	-	-
33. De préstamos en moneda extranjera	-	-	-	-	-	-	-	-	-	-
34. De depósitos y fianzas	-	-	-	-	-	-	-	-	-	-
35. Intereses de demora y otros gastos financieros	-	-	-	2.103	-1.575	-	-	-	-	528

GTOS M02

**VICEPRESIDENCIA
PRIMERA DEL GOBIERNO
MINISTERIO
DE HACIENDA**



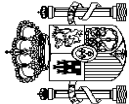
**PRESUPUESTO DE GASTOS
MODIFICACIONES DE CREDITO, ARTICULOS
HASTA EL 31 DE MARZO DE 2024**

INTERVENCIÓN GENERAL DE LA
ADMINISTRACIÓN DEL ESTADO

	1	2	3	4	5		6	7	8	9	10
					POSITIVAS	NEGATIVAS					
4. TRANSFERENCIAS CORRIENTES											
41. A Organismos Autónomos	660.000	-	-	6.000	1.194.472	-516.349	387.660	122.833	-6.000	-	1.848.616
42. A la Seguridad Social	-	-	-	-	283.048	-283.048	16.302	-	-	-	16.296
43. A otras Entid. del S.P. Admin. Estatal. Ppto limitativo	-	-	-	-	744	-10.096	9.926	-	-	-	9.926
44. A soc. ent. púb .emp, fundac y resto entid. Sector Púb.	-	-	-	-	615.938	-10.304	44.397	99	-	-	-9.352
45. A Comunidades Autónomas	420.000	-	-	-	100.390	-40.202	177.717	90.998	-	-	650.130
46. A Entidades Locales	240.000	-	-	2.900	-	-2.000	20.726	-	-	-	748.903
47. A empresas privadas	-	-	-	71	90.000	-32.340	89.978	-	-3.000	-	261.626
48. A familias e instituciones sin fines de lucro	-	-	-	3.029	103.698	-112.110	28.614	31.586	-3.000	-	144.709
49. Al exterior	-	-	-	-	654	-26.243	-	150	-	-	51.817
											-25.439
5. FONDO DE CONTINGENCIA Y OTROS IMPREVISTOS											
50. Dotación al Fondo de Contingencia de ejecución pptaia.	-	-	-	-	-	-	-	-	-143.585	-	-143.585
											-143.585
6. INVERSIONES REALES											
60. Inv.nueva en infraestr. y bienes destinados uso general	-	-	-	-	488.792	-447.209	1.234.763	63.330	-	-	1.352.302
61. Inv.reposición infraestr.y bienes destinados uso general	-	-	-	-	6.850	-22.588	-	32	-	-	-15.706
62. Inv.nueva asociada funcionamiento operativo servicios	-	-	-	-	30.150	-	-	18.797	-	-	48.947
63. Inv.reposición asoc. funcionamiento operativo servicios	-	-	12.626	-	17.595	-9.083	-	7.133	-	-3.500	24.771
64. Gastos de inversiones de carácter inmaterial	-	-	-	-	9.121	-4.322	-	9.206	-	3.524	17.529
65. Inversiones militares en infraestructura y otros bienes	-	-	-	-	19.548	-3.476	-	-	-	-	16.072
66. Inv. militares asoc. funcionamiento operativo servicios	-	-	-	-	281.462	-400.048	-	17.138	-	-223	-101.671
67. Gastos militares de inversiones de carácter inmaterial	-	-	-	-	123.604	-	-	10.874	-	1.206	135.684
68. Inv. reales. Presidencia española Consejo Unión Europea	-	-	-	-	-	-	-	-	-	-1.007	-1.007
69. Inversiones reales. Mecanismo Recuper. y Resil.	-	-	-	-	50	-	-	-	-	-	50
					412	-7.692	1.234.763	150	-	-	1.227.633
7. TRANSFERENCIAS DE CAPITAL											
71. A Organismos Autónomos	51.750	-	-	6.000	392.844	-1.508.838	6.925.913	-	-115.232	-	5.752.437
72. A la Seguridad Social	-	-	-	-	4.088	-	58.664	-	-	-	62.752
73. A otras Entid. del S.P. Admin. Estatal. Ppto limitativo	-	-	-	-	22.097	-22.097	114.432	-	-	-	114.432
74. A soc. ent. púb .emp, fundac y resto entid. Sector Púb.	-	-	-	-	89	-	-	-	-	-	89
					4.559	-1.049.867	244.541	-	-397	-	-801.164

GTOS M02

VICEPRESIDENCIA
PRIMERA DEL GOBIERNO
MINISTERIO
DE HACIENDA



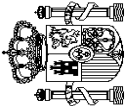
PRESUPUESTO DE GASTOS
MODIFICACIONES DE CREDITO, ARTICULOS
HASTA EL 31 DE MARZO DE 2024

INTERVENCIÓN GENERAL DE LA
ADMINISTRACIÓN DEL ESTADO

	1	2	3	4	5		6	7	8	9	10
					POSITIVAS	NEGATIVAS					
75. A Comunidades Autónomas	-	-	-	-	9.851	-330.753	2.736.544	-	-114.835	-	2.300.807
76. A Entidades Locales	51.750	-	-	-	-	-90.121	998.948	-	-	-	960.577
77. A empresas privadas	-	-	-	6.000	10.728	-493	2.740.257	-	-	-	2.756.492
78. A familias e instituciones sin fines de lucro	-	-	-	-	700	-15.507	32.527	-	-	-	17.720
79. Al exterior	-	-	-	-	340.732	-	-	-	-	-	340.732
TOTAL OPERACIONES NO FINANCIERAS	711.750	60.000	16.379	16.379	2.441.821	-2.614.225	8.653.345	304.882	-269.029	-	9.304.923
8. ACTIVOS FINANCIEROS											
82. Concesión de préstamos al Sector Público	-	-	-	-	3.603.654	-3.405.254	520.186	3.985	-	-	722.571
83. Concesión de préstamos fuera del Sector Público	-	-	-	-	32.989	-33.009	15.000	-	-	-	14.980
84. Constitución de depósitos y fianzas	-	-	-	-	620.665	-	505.186	3.985	-	-	1.129.836
85. Adquisición de depósitos y fianzas	-	-	-	-	-	-	-	-	-	-	-
86. Adquisición de acciones y particip. fuera del Sector Púb.	-	-	-	-	-	-	-	-	-	-	-
87. Aportaciones patrimoniales	-	-	-	-	2.950.000	-3.372.245	-	-	-	-	-422.245
89. Suscripción acciones y aport.fondos org. internacionales	-	-	-	-	-	-	-	-	-	-	-
9. PASIVOS FINANCIEROS											
90. Amortización de deuda pública en euros	-	-	-	-	-	-	-	-	-	-	-
91. Amortización de préstamos en euros	-	-	-	-	-	-	-	-	-	-	-
92. Amortización de deuda pública en moneda extranjera	-	-	-	-	-	-	-	-	-	-	-
93. Amortización de préstamos en moneda extranjera	-	-	-	-	-	-	-	-	-	-	-
94. Devolución de depósitos y fianzas	-	-	-	-	-	-	-	-	-	-	-
95. Puesta en circulación de moneda metálica	-	-	-	-	-	-	-	-	-	-	-
TOTAL OPERACIONES FINANCIERAS	-	-	-	-	3.603.654	-3.405.254	520.186	3.985	-	-	722.571
TOTALES	711.750	60.000	16.379	16.379	6.045.475	-6.019.479	9.173.531	308.867	-269.029	-	10.027.494

GTOS M02

**VICEPRESIDENCIA
PRIMERA DEL GOBIERNO
MINISTERIO
DE HACIENDA**



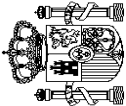
**PRESUPUESTO DE INGRESOS
ESTADO DE EJECUCIÓN, ARTÍCULOS
HASTA EL 31 DE MARZO DE 2024**

INTERVENCIÓN GENERAL DE LA
ADMINISTRACIÓN DEL ESTADO

	1	2	3	4	Miles de euros
	PREVISIONES PRESUPUESTARIAS	DERECHOS RECONOCIDOS NETOS	RECAUDACIÓN NETA	DERECHOS PENDIENTES DE COBRO (2-3)	
1. IMPUESTOS DIRECTOS Y COTIZACIONES SOCIALES					
10. Sobre la renta	86.428.536	13.754.598	12.078.553	1.676.045	
11. Sobre el capital	82.829.188	13.252.139	11.590.232	1.661.907	
12. Cotizaciones sociales	196.348	60.868	46.887	13.981	
13. Sobre producc. y almac. energía eléctric. y comb.	1.950.000	426.264	426.264	-	
19. Otros impuestos directos	1.453.000	15.327	15.170	157	
	-	-	-	-	
2. IMPUESTOS INDIRECTOS					
21. Sobre el valor añadido	57.809.239	20.303.616	17.346.432	2.957.184	
22. Sobre consumos específicos	42.491.467	18.450.987	15.562.591	2.888.396	
23. Sobre tráfico exterior	9.398.663	415.034	363.244	51.790	
28. Otros impuestos indirectos	2.756.494	589.332	572.998	16.334	
	3.162.615	848.263	847.599	664	
3. TASAS, PRECIOS PÚBLICOS Y OTROS INGRESOS					
30. Tasas	10.778.946	4.641.350	4.035.261	606.089	
31. Precios públicos	773.593	111.804	110.632	1.172	
32. Otros ingresos procedentes de prestación de servicios	202	3.132	3.073	59	
33. Venta de bienes	742.905	94.527	94.527	-	
38. Reintegros de operaciones corrientes	4.804	14.938	14.930	8	
39. Otros ingresos	1.449.639	1.019.348	1.009.715	9.633	
	7.807.803	3.397.601	2.802.384	595.217	
4. TRANSFERENCIAS CORRIENTES					
41. De Organismos Autónomos	13.556.039	1.915.275	1.914.602	673	
42. De la Seguridad Social	307.171	36.207	36.207	-	
43. De otras Entid. del S.P. Admin. Estatal. Ppto limitativo	443.596	460	460	-	
44. De sociedades, entes p. emp., fundac. y resto entid. SP	25.146	5.911	5.911	-	
45. De Comunidades Autónomas	285	47	47	-	
46. De Entidades Locales	6.356.299	1.049.096	1.049.096	-	
47. De empresas privadas	1.803.990	791.850	791.850	-	
48. De familias e instituciones sin fines de lucro	113.675	5.956	5.283	673	
49. Del exterior	55	-	-	-	
	4.505.822	25.748	25.748	-	

ING 018

**VICEPRESIDENCIA
PRIMERA DEL GOBIERNO
MINISTERIO
DE HACIENDA**



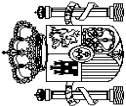
**PRESUPUESTO DE INGRESOS
ESTADO DE EJECUCIÓN, ARTÍCULOS
HASTA EL 31 DE MARZO DE 2024**

INTERVENCIÓN GENERAL DE LA
ADMINISTRACIÓN DEL ESTADO

	1	2	3	4	Miles de euros
	PREVISIONES PRESUPUESTARIAS	DERECHOS RECONOCIDOS NETOS	RECAUDACIÓN NETA	DERECHOS PENDIENTES DE COBRO (2-3)	
5. INGRESOS PATRIMONIALES					
51. Intereses de anticipos y préstamos concedidos	6.170.903	1.460.878	1.460.878	-	-
52. Intereses de depósitos	900.887	319.560	319.560	-	-
53. Dividendos y participaciones en beneficios	50.675	639.231	639.231	-	-
54. Rentas de bienes inmuebles	2.589.386	15.282	15.282	-	-
55. Productos de concesiones y aprovech. especiales	850	1.690	1.690	-	-
59. Otros ingresos patrimoniales	2.626.708	480.710	480.710	-	-
	2.397	4.405	4.405	-	-
6. ENAJENACIÓN DE INVERSIONES REALES					
60. De terrenos	106.200	206.845	191.242	15.603	15.603
61. De las demás inversiones	3.500	1.218	1.218	-	-
68. Reintegros por operaciones de capital	32.300	3.224	3.224	-	-
	70.400	202.403	186.800	15.603	15.603
7. TRANSFERENCIAS DE CAPITAL					
71. De Organismos Autónomos	14.155.141	379.947	379.947	-	-
72. De la Seguridad Social	16.809	743	743	-	-
73. De otras Entid. del S.P. Admin. Estatal. Ppto limitativo	-	-	-	-	-
74. De soc., ent. públ. emp., fundac. y resto entid. SP	2	443	443	-	-
75. De Comunidades Autónomas	90	534	534	-	-
76. De Entidades Locales	1.869	60	60	-	-
77. De empresas privadas	-	26.354	26.354	-	-
78. De familias e instituciones sin fines de lucro	-	-	-	-	-
79. Del exterior	14.136.371	351.813	351.813	-	-
	189.005.004	42.662.509	37.406.915	5.255.594	5.255.594
TOTAL OPERACIONES NO FINANCIERAS					
	3.539.164	438.636	428.970	9.666	9.666
8. ACTIVOS FINANCIEROS					
82. Reintegro préstamos concedidos al SP	880.334	105.809	96.143	9.666	9.666
83. Reintegro préstamos concedidos fuera del SP	2.112.453	210.901	210.901	-	-
84. Devolución de depósitos y fianzas	20	-	-	-	-
85. Enajenación de acciones y particip. del sector público	3.659	2.591	2.591	-	-
86. Enajenación de acciones y participaciones de fuera S.P.	-	-	-	-	-
88. Devolución aportaciones patrimoniales	542.698	119.335	119.335	-	-

ING 018

VICEPRESIDENCIA
PRIMERA DEL GOBIERNO
MINISTERIO
DE HACIENDA



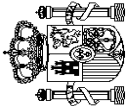
PRESUPUESTO DE INGRESOS
ESTADO DE EJECUCIÓN, ARTÍCULOS
HASTA EL 31 DE MARZO DE 2024

INTERVENCIÓN GENERAL DE LA
ADMINISTRACIÓN DEL ESTADO

	1	2	3	4	Miles de euros
	PREVISIONES PRESUPUESTARIAS	DERECHOS RECONOCIDOS NETOS	RECAUDACIÓN NETA	DERECHOS PENDIENTES DE COBRO (2-3)	
9. PASIVOS FINANCIEROS					
90. Emisión deuda pública en euros	-	61.484.066	61.484.066	-	-
91. Prestamos recibidos en euros	-	61.484.066	61.484.066	-	-
92. Emisión deuda pública en moneda extranjera	-	-	-	-	-
93. Préstamos recibidos en moneda extranjera	-	-	-	-	-
94. Depósitos y fianzas recibidos	-	-	-	-	-
95. Puesta en circulación de moneda metálica	-	-	-	-	-
TOTAL OPERACIONES FINANCIERAS	3.539.164	61.922.702	61.913.036	9.666	
TOTALES	192.544.168	104.585.211	99.319.951	5.265.260	

ING 018

VICEPRESIDENCIA
PRIMERA DEL GOBIERNO
MINISTERIO
DE HACIENDA



**RESULTADO PRESUPUESTARIO DEL EJERCICIO
HASTA EL 31 DE MARZO DE 2024**

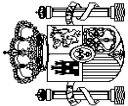
INTERVENCIÓN GENERAL DE LA
ADMINISTRACIÓN DEL ESTADO

Miles de euros

	1	2	3
	DERECHOS RECONOCIDOS NETOS	OBLIGACIONES RECONOCIDAS NETAS	IMPORTE (1+2)
a. Operaciones corrientes	42.075.717	32.323.711	9.752.006
b. Operaciones de capital	586.792	2.695.053	-2.108.261
1. Total operaciones no financieras (a+b)	42.662.509	35.018.764	7.643.745
c. Activos financieros	438.636	4.099.415	-3.660.779
d. Pasivos financieros	61.484.066	17.572.526	43.911.540
2. Total operaciones financieras (c+d)	61.922.702	21.671.941	40.250.761
RESULTADO PRESUPUESTARIO DEL EJERCICIO (1+2)	104.585.211	56.690.705	47.894.506

GTOS 011

**VICEPRESIDENCIA
PRIMERA DEL GOBIERNO
MINISTERIO
DE HACIENDA**



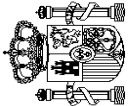
**PRESUPUESTO DE INGRESOS
RECAUDACIÓN POR OFICINAS
HASTA EL 31 DE MARZO DE 2024**

INTERVENCIÓN GENERAL DE LA
ADMINISTRACIÓN DEL ESTADO

	1	2	3
	RECAUDACIÓN ÍNTEGRA	DEVOLUCIONES	RECAUDACIÓN NETA (1-2)
			Miles de euros
PAÍS VASCO			
ARABA/LAVA	1.298.867	1.035.592	263.275
GUIPÚZKOA	92.065	9.347	42.718
BIZKAIA	142.475	7.597	134.878
	1.104.327	1.018.648	85.679
CATALUÑA			
BARCELONA	14.444.548	2.708.537	11.736.011
GIRONA	12.585.710	2.370.639	10.215.071
LLEIDA	792.886	167.556	625.330
TARRAGONA	403.602	87.754	315.848
	662.350	82.588	579.762
GALICIA			
A CORUÑA	2.671.335	447.732	2.223.603
LUGO	1.532.403	290.129	1.242.274
OURENSE	178.472	29.511	148.961
PONTEVEDRA	193.742	21.737	172.005
VIGO	307.427	51.643	255.784
	459.291	54.712	404.579
ANDALUCÍA			
ALMERIA	5.673.578	823.493	4.850.085
CÁDIZ	391.755	117.585	274.170
CÓRDOBA	475.224	59.785	415.439
GRANADA	436.133	47.788	388.345
HUELVA	460.782	61.053	399.729
JAEN	207.474	61.345	146.129
MÁLAGA	247.669	45.427	202.242
SEVILLA	1.270.666	224.470	1.046.196
JEREZ FRONTERA	2.079.882	192.851	1.887.031
	103.993	13.189	90.804
PRINCIPADO DE ASTURIAS			
OVIEDO	894.733	179.155	715.578
GIJÓN	663.747	149.549	514.198
	230.986	29.606	201.380
CANTABRIA			
	865.917	1.644.791	-778.874

ING 006

**VICEPRESIDENCIA
PRIMERA DEL GOBIERNO
MINISTERIO
DE HACIENDA**



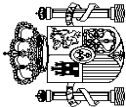
**PRESUPUESTO DE INGRESOS
RECAUDACIÓN POR OFICINAS
HASTA EL 31 DE MARZO DE 2024**

INTERVENCIÓN GENERAL DE LA
ADMINISTRACIÓN DEL ESTADO

	1	2	3
	RECAUDACIÓN ÍNTEGRA	DEVOLUCIONES	RECAUDACIÓN NETA (1-2)
LA RIOJA	329.241	52.243	276.998
REGIÓN DE MURCIA	1.186.789	235.335	951.454
MURCIA	990.236	178.973	811.263
CARTAGENA	196.553	56.362	140.191
COMUNIDAD VALENCIANA	5.307.572	727.696	4.579.876
ALICANTE	1.374.100	173.286	1.200.814
CASTELLÓN DE LA PLANA	503.029	127.614	375.415
VALENCIA	3.430.443	426.796	3.003.647
ARAGÓN	1.654.688	266.651	1.388.037
HUESCA	193.845	43.395	150.450
TERUEL	80.564	14.716	65.848
ZARAGOZA	1.380.279	208.540	1.171.739
CASTILLA-LA MANCHA	1.305.335	191.905	1.113.430
ALBACETE	231.271	37.672	193.599
CIUDAD REAL	230.174	39.291	190.883
CUENCA	91.649	30.584	61.065
GUADALAJARA	165.844	24.580	141.264
TOLEDO	586.397	59.778	526.619
CANARIAS	1.023.402	136.593	886.809
LAS PALMAS	632.999	84.637	548.362
SANTA CRUZ DE TENERIFE	390.403	51.956	338.447
NAVARRA	380.000	504.373	-124.373
EXTREMADURA	574.259	86.683	487.576
BADAJOS	424.116	60.869	363.247
CÁCERES	150.143	25.814	124.329

Miles de euros

ING 006


VICEPRESIDENCIA
PRIMERA DEL GOBIERNO
MINISTERIO
DE HACIENDA

PRESUPUESTO DE INGRESOS
RECAUDACIÓN POR OFICINAS
 HASTA EL 31 DE MARZO DE 2024

INTERVENCIÓN GENERAL DE LA
 ADMINISTRACIÓN DEL ESTADO

	Miles de euros		
	1	2	3
	RECAUDACIÓN ÍNTEGRA	DEVOLUCIONES	RECAUDACIÓN NETA (1-2)
ILLES BALEARS	1.379.375	126.307	1.253.068
COMUNIDAD DE MADRID	32.655.455	5.450.290	27.205.165
CASTILLA Y LEÓN	1.811.985	304.338	1.507.647
ÁVILA	58.652	5.612	53.040
BURGOS	311.680	51.566	260.114
LEÓN	230.383	43.181	187.202
PALENCIA	98.473	14.542	83.931
SALAMANCA	194.055	27.646	166.409
SEGOVIA	103.571	20.820	82.751
SORIA	69.927	8.314	61.613
VALLADOLID	669.638	118.750	550.888
ZAMORA	75.606	13.907	61.699
CEUTA	24.185	5.135	19.050
MELILLA	16.520	2.863	13.657
S.G. TESORO Y P.F.	70.058.138	29.306.259	40.751.879
TOTALES	143.555.922	44.235.971	99.319.951

ING 006

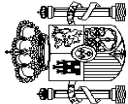
**PRESUPUESTO DE GASTOS
PAGOS APLICADOS A PRESUPUESTOS, SECCIONES
HASTA EL 31 DE MARZO DE 2024**

INTERVENCIÓN GENERAL DE LA
ADMINISTRACIÓN DEL ESTADO

	2024				2023			TASAS VARIACIÓN					
	PRESUPUESTO CORRIENTE		PRESUPUESTOS CERRADOS		TOTAL		PRESUPUESTOS CERRADOS		TOTAL		1/4	2/5	3/6
	1	2	3	4	5	6	1/4	2/5	3/6	1/4	2/5	3/6	
CASA DE SU MAJESTAD EL REY	8.431	-	-	8.431	4.000	-	4.000	110,8	-	-	110,8	-	-
CORTES GENERALES	134.006	-	-	134.006	134.006	-	134.006	-	-	-	-	-	-
TRIBUNAL DE CUENTAS	14.894	13	13	14.907	14.049	2	14.051	6,0	-	-	6,1	-	6,1
TRIBUNAL CONSTITUCIONAL	5.045	344	344	5.389	5.082	27	5.109	-0,7	-	-	5,5	-	5,5
CONSEJO DE ESTADO	2.267	-	-	2.267	2.228	-	2.228	1,8	-	-	1,8	-	1,8
DEUDA PÚBLICA	21.697.817	7	7	21.697.824	28.076.768	-	28.076.768	-22,7	-	-	-22,7	-	-22,7
CLASES PASIVAS	4.712.518	74	74	4.712.592	4.413.216	60	4.413.276	6,8	23,3	6,8	23,3	6,8	6,8
CONSEJO GENERAL DEL PODER JUDICIAL	13.188	740	740	13.928	13.165	937	14.102	0,2	0,2	0,2	-21,0	-	-1,2
APORTAC. AL MUTUALISMO ADMINISTRATIVO	243.000	397.082	397.082	640.082	315.052	249.456	564.508	-22,9	59,2	13,4	59,2	-	13,4
CONTRATACIÓN CENTRALIZADA	59.648	3.422	3.422	63.070	63.049	696	63.745	-5,4	-	-	-5,4	-	-1,1
ASUNTOS EXT., U. E. Y COOPERACIÓN	228.501	142.498	142.498	370.999	250.027	14.058	264.085	-8,6	-	-	-8,6	-	40,5
PRESIDENCIA, JUSTICIA Y REL. CORTES	476.544	31.648	31.648	508.192	439.085	21.543	460.628	8,5	46,9	10,3	46,9	-	10,3
DEFENSA	1.820.232	824.776	824.776	2.645.008	1.560.373	378.248	1.938.621	16,7	118,1	36,4	118,1	-	36,4
HACIENDA	2.890.102	237.629	237.629	3.127.731	1.672.496	238.965	1.911.461	72,8	-0,6	63,6	72,8	-	63,6
INTERIOR	2.284.663	86.030	86.030	2.370.693	1.968.553	47.503	2.016.056	16,1	81,1	17,6	81,1	-	17,6
TRANSPORTES Y MOVILIDAD SOSTENIBLE	1.196.000	2.376.689	2.376.689	3.572.689	1.084.646	1.028.482	2.113.128	10,3	131,1	69,1	131,1	-	69,1
EDUCACIÓN, F. PROFESIONAL Y DEPORTES	999.805	278.230	278.230	1.278.035	1.099.721	467.497	1.567.218	-9,1	-40,5	-18,5	-40,5	-	-18,5
TRABAJO Y ECONOMÍA SOCIAL	18.719	41.780	41.780	60.499	54.195	236.326	290.521	-65,3	-82,3	-79,2	-82,3	-	-79,2
INDUSTRIA Y TURISMO	18.771	1.833.598	1.833.598	1.852.369	766.013	557.673	1.323.686	-97,5	228,8	39,9	228,8	-	39,9
AGRICULTURA, PESCA Y ALIMENTACIÓN	34.901	322.521	322.521	357.422	43.309	161.904	205.213	-19,4	99,2	74,2	99,2	-	74,2
POLÍTICA TERRITORIAL Y MEM. DEMOCR.	68.283	34.351	34.351	102.634	64.672	13.976	78.648	5,6	145,8	30,5	145,8	-	30,5
TRANSICIÓN ECOLÓGICA Y RETO DEMOGR.	1.006.759	312.440	312.440	1.319.199	1.096.735	229.017	1.325.752	-8,2	36,4	-0,5	36,4	-	-0,5
CULTURA	30.311	65.622	65.622	95.933	67.950	59.628	127.578	-55,4	10,1	-24,8	-55,4	-	-24,8
VIVIENDA Y AGENDA URBANA	14.320	32.467	32.467	46.787	225.535	6.094	231.629	-93,7	-	-79,8	-93,7	-	-79,8
SANIDAD	18.637	554.540	554.540	573.177	25.690	280.365	306.055	-27,5	97,8	87,3	-27,5	-	87,3
ECONOMÍA, COMERCIO Y EMPRESA	228.347	290.631	290.631	518.978	291.985	97.897	389.882	-21,8	196,9	33,1	196,9	-	33,1
CIENCIA, INNOVACIÓN Y UNIVERSIDADES	403.869	671.104	671.104	1.074.973	340.776	270.464	611.240	18,5	148,1	75,9	148,1	-	75,9
DERECHOS SOC., CONSUMO Y AGENDA 2030	926.473	41.377	41.377	967.850	929.285	234.785	1.164.070	-0,3	-82,4	-16,9	-82,4	-	-16,9
IGUALDAD	5.142	19.967	19.967	25.109	9.117	7.454	16.571	-43,6	167,9	51,5	167,9	-	51,5
JUVENTUD E INFANCIA	1.571	39.618	39.618	41.189	52.676	92.628	145.304	-97,0	-58,9	-72,7	-97,0	-	-58,9
INCLUSIÓN, S. S. Y MIGRACIONES	5.573.873	114.790	114.790	5.688.663	4.069.093	8.282	4.077.375	37,0	-	39,5	37,0	-	39,5
PARA LA TRANSF. DIGITAL Y LA FUNCIÓN PÚBL.	14.339	774.399	774.399	788.738	241.811	744.510	986.321	-94,1	4,0	-20,0	-94,1	-	-20,0

GTOS 010

VICEPRESIDENCIA
PRIMERA DEL GOBIERNO
MINISTERIO
DE HACIENDA



**PRESUPUESTO DE GASTOS
PAGOS APLICADOS A PRESUPUESTOS, SECCIONES
HASTA EL 31 DE MARZO DE 2024**

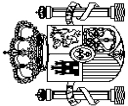
INTERVENCIÓN GENERAL DE LA
ADMINISTRACIÓN DEL ESTADO

Miles de euros

	2024				2023			TASAS VARIACIÓN			
	PRESUPUESTO CORRIENTE		PRESUPUESTOS CERRADOS		PRESUPUESTO CORRIENTE		PRESUPUESTOS CERRADOS	TOTAL	1/4	2/5	3/6
	1	2	3	4	5	6					
RELACIONES FINANCIERAS CON LA U. E.	-	-	-	-	3.428.911	-	-	3.428.911	-	-	-
FONDO DE CONTINGENCIA	-	-	-	-	-	-	-	-	-	-	-
FONDOS DE COMPENSACIÓN INTERTERRIT.	27.880	27.880	27.880	27.880	17.200	-	17.200	17.200	62,1	-	62,1
OTRAS RELAC. FINANC. CON ENTES TERRIT.	759,084	759,084	100,000	859,084	1.666,686	-	1.666,686	1.666,686	-54,5	-	-48,5
SISTEMAS DE FINAN. DE ENTES TERRIT.	6.294,872	6.294,872	-	6.294,872	6.451,672	-	6.451,672	6.451,672	-2,4	-	-2,4
TOTALES	52.232,822	52.232,822	9.626,816	61.859,638	60.958,827	5.448,477	66.407,304	66.407,304	-14,3	76,7	-6,8

GTOS 010

VICEPRESIDENCIA
PRIMERA DEL GOBIERNO
MINISTERIO
DE HACIENDA

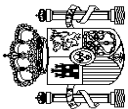


PRESUPUESTO DE INGRESOS
RECAUDACIÓN NETA APLICADA A PRESUPUESTOS. CAPÍTULOS
HASTA EL 31 DE MARZO DE 2024

INTERVENCIÓN GENERAL DE LA
ADMINISTRACIÓN DEL ESTADO

	Miles de euros						TASAS VARIACIÓN 3/6
	2024			2023			
	1	2	3	4	5	6	
	PRESUPUESTO CORRIENTE	PRESUPUESTOS CERRADOS	TOTAL	PRESUPUESTO CORRIENTE	PRESUPUESTOS CERRADOS	TOTAL	
1. IMPUESTOS DIRECTOS Y COTIZACIONES SOCIALES							
Impuesto sobre la renta de las personas físicas	12.078.553	590.167	12.668.720	8.799.267	823.972	9.623.239	31,6
Impuesto sobre sociedades	16.999.623	380.298	17.379.921	13.986.538	485.063	14.471.601	20,1
Impuesto sobre la renta de no residentes	-6.331.532	195.196	-6.136.336	-6.475.153	305.033	-6.170.120	-0,5
Impuesto sobre sucesiones y donaciones	922.141	9.771	931.912	710.817	28.316	739.133	26,1
Impuesto sobre el patrimonio	43.498	2.686	46.184	56.701	3.194	59.895	-22,9
Imp. prod. y almac. de energía eléctric. y comb.	1.536	916	2.452	1.754	1.568	3.322	-26,2
Cuota de derechos pasivos	15.170	1.012	16.182	-1.790	798	-992	-
Cuota de formación profesional	197.264	-	197.264	202.199	-	202.199	-2,4
Otros impuestos directos y extinguidos	229.000	-	229.000	318.201	-	318.201	-28,0
	1.853	288	2.141	-	-	-	-
2. IMPUESTOS INDIRECTOS							
Impuesto sobre el valor añadido	17.346.432	352.948	17.699.380	15.026.769	454.068	15.480.837	14,3
Impuestos especiales	15.562.591	338.042	15.900.633	13.791.458	442.461	14.233.919	11,7
Tráfico exterior	363.244	6.987	370.231	-5.684	5.690	6	-
Otros impuestos indirectos y extinguidos	572.998	7.028	580.026	531.850	4.537	536.387	8,1
	847.599	891	848.490	709.145	1.380	710.525	19,4
3. TASAS, PRECIOS PÚBLICOS Y OTROS INGRESOS							
	4.035.261	218.089	4.253.350	3.151.907	278.781	3.430.688	24,0
4. TRANSFERENCIAS CORRIENTES							
	1.914.602	9.034	1.923.636	3.079.833	546	3.080.379	-37,6
5. INGRESOS PATRIMONIALES							
	1.460.878	22.992	1.483.870	3.045.135	29.770	3.074.905	-51,7
6. ENAJENACIÓN DE INVERSIONES REALES							
	191.242	233	191.475	236.034	3.335	239.369	-20,0
7. TRANSFERENCIAS DE CAPITAL							
	379.947	-	379.947	89.318	-	89.318	-
TOTAL OPERACIONES NO FINANCIERAS							
	37.406.915	1.193.463	38.600.378	33.428.263	1.590.472	35.018.735	10,2
8. ACTIVOS FINANCIEROS							
	428.970	947.659	1.376.629	260.380	665.198	925.578	48,7
9. PASIVOS FINANCIEROS							
	61.484.066	-	61.484.066	56.364.865	-	56.364.865	9,1
TOTAL OPERACIONES FINANCIERAS							
	61.913.036	947.659	62.860.695	56.615.245	665.198	57.280.443	9,7
TOTALES	99.319.951	2.141.122	101.461.073	90.043.508	2.255.670	92.299.178	9,9

ING 001



RECAUDACIÓN NETA APLICADA A PRESUPUESTOS. OFICINAS
HASTA EL 31 DE MARZO DE 2024

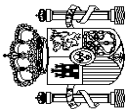
INTERVENCIÓN GENERAL DE LA
ADMINISTRACIÓN DEL ESTADO

	2024				2023			TASAS VARIACIÓN 3/6
	1	2	3	TOTAL	PRESUPUESTO CORRIENTE	PRESUPUESTOS CERRADOS	TOTAL	
	PRESUPUESTO CORRIENTE	PRESUPUESTOS CERRADOS	TOTAL	PRESUPUESTO CORRIENTE	PRESUPUESTOS CERRADOS	TOTAL		
PAÍS VASCO								
ARABA/ÁLAVA	263.275	85.202	348.477	517.396	69.099	586.495	-40,6	
GUIPÚZKOA	42.718	23.072	65.790	47.108	16.313	63.421	3,7	
BIZKAIA	134.878	8.615	143.493	126.651	11.416	138.067	3,9	
	85.679	53.515	139.194	343.637	41.370	385.007	-63,8	
CATALUÑA								
BARCELONA	11.736.011	292.673	12.028.684	10.315.225	408.525	10.723.750	12,2	
GIRONA	10.215.071	244.314	10.459.385	8.937.410	335.305	9.272.715	12,8	
LLEIDA	625.330	18.927	644.257	569.867	23.424	593.291	8,6	
TARRAGONA	315.848	11.620	327.468	299.042	15.713	314.755	4,0	
	579.762	17.812	597.574	508.906	34.083	542.989	10,1	
GALICIA								
A CORUÑA	2.223.603	69.376	2.292.979	2.038.911	60.720	2.099.631	9,2	
LUGO	1.242.274	25.284	1.267.558	1.068.684	28.256	1.096.940	15,6	
OURENSE	148.961	5.214	154.175	140.887	3.892	144.779	6,5	
PONTEVEDRA	172.005	5.224	177.229	151.731	5.282	157.013	12,9	
VIGO	255.784	10.085	265.869	229.366	7.498	236.864	12,2	
	404.579	23.569	428.148	448.243	15.792	464.035	-7,7	
ANDALUCÍA								
ALMERIA	4.850.085	196.442	5.046.527	3.901.455	217.652	4.119.107	22,5	
CÁDIZ	274.170	17.103	291.273	214.261	22.321	236.582	23,1	
CÓRDOBA	415.439	20.065	435.504	376.481	28.920	405.401	7,4	
GRANADA	388.345	10.130	398.475	328.671	10.312	338.983	17,6	
HUELVA	399.729	15.500	415.229	343.680	21.685	365.365	13,6	
JAÉN	146.129	10.182	156.311	127.918	7.144	135.062	15,7	
MÁLAGA	202.242	9.021	211.263	177.648	10.033	187.681	12,6	
SEVILLA	1.046.196	55.955	1.102.151	609.030	54.002	663.032	66,2	
JEREZ FRONTERA	1.887.031	54.381	1.941.412	1.642.512	59.263	1.701.775	14,1	
	90.804	4.105	94.909	81.254	3.972	85.226	11,4	
PRINCIPADO DE ASTURIAS								
OVIEDO	715.578	23.700	739.278	739.190	24.129	763.319	-3,1	
GIJÓN	514.198	16.192	530.390	521.512	16.484	537.996	-1,4	
	201.380	7.508	208.888	217.678	7.645	225.323	-7,3	
CANTABRIA								
	-778.874	13.750	-765.124	-253.136	67.453	-185.683	-	

Miles de euros

ING 005

VICEPRESIDENCIA
PRIMERA DEL GOBIERNO
MINISTERIO
DE HACIENDA



RECAUDACIÓN NETA APLICADA A PRESUPUESTOS. OFICINAS
HASTA EL 31 DE MARZO DE 2024

INTERVENCIÓN GENERAL DE LA
ADMINISTRACIÓN DEL ESTADO

	2024				2023			TASAS VARIACIÓN 3/6
	PRESUPUESTO CORRIENTE		PRESUPUESTOS CERRADOS		PRESUPUESTO CORRIENTE		PRESUPUESTOS CERRADOS	
	1	2	3	4	5	6	TOTAL	
LA RIOJA	276.998	6.861	283.859	255.873	8.521	264.394	7,4	
REGIÓN DE MURCIA	951.454	32.973	984.427	820.839	37.355	858.194	14,7	
MURCIA	811.263	28.727	839.990	695.217	31.918	727.135	15,5	
CARTAGENA	140.191	4.246	144.437	125.622	5.437	131.059	10,2	
COMUNIDAD VALENCIANA	4.579.876	125.515	4.705.391	4.197.228	149.023	4.346.251	8,3	
ALICANTE	1.200.814	33.585	1.234.399	1.109.413	41.356	1.150.769	7,3	
CASTELLÓN DE LA PLANA	375.415	21.887	397.302	286.332	17.427	303.759	30,8	
VALENCIA	3.003.647	70.043	3.073.690	2.801.483	90.240	2.891.723	6,3	
ARAGÓN	1.388.037	31.087	1.419.124	1.160.003	32.943	1.192.946	19,0	
HUESCA	150.450	4.450	154.900	117.788	4.023	121.811	27,2	
TERUEL	65.848	2.240	68.088	60.692	2.512	63.204	7,7	
ZARAGOZA	1.171.739	24.397	1.196.136	981.523	26.408	1.007.931	18,7	
CASTILLA-LA MANCHA	1.113.430	35.970	1.149.400	972.525	38.097	1.010.622	13,7	
ALBACETE	193.599	5.819	199.418	152.774	5.970	158.744	25,6	
CIUDAD REAL	190.883	7.475	198.358	187.866	7.173	195.039	1,7	
CUENCA	61.065	2.534	63.599	51.961	3.056	55.017	15,6	
GUADALAJARA	141.264	6.996	148.260	128.758	3.806	132.564	11,8	
TOLEDO	526.619	13.146	539.765	451.166	18.092	469.258	15,0	
CANARIAS	886.809	45.490	932.299	798.586	41.099	839.685	11,0	
LAS PALMAS	548.362	28.687	577.049	473.429	22.040	495.469	16,5	
SANTA CRUZ DE TENERIFE	338.447	16.803	355.250	325.157	19.059	344.216	3,2	
NAVARRA	-124.373	5.950	-118.423	-150.694	10.481	-140.213	-15,5	
EXTREMADURA	487.576	17.163	504.739	389.094	19.906	409.000	23,4	
BADAJOS	363.247	12.418	375.665	276.407	14.763	291.170	29,0	
CÁCERES	124.329	4.745	129.074	112.687	5.143	117.830	9,5	

ING 005

**PRESUPUESTO DE INGRESOS
RECAUDACIÓN NETA APLICADA A PRESUPUESTOS. OFICINAS
HASTA EL 31 DE MARZO DE 2024**

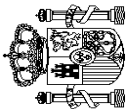
INTERVENCIÓN GENERAL DE LA
ADMINISTRACIÓN DEL ESTADO

Miles de euros

	2024			2023			TASAS VARIACIÓN 3/6
	1	2	3	4	5	6	
	PRESUPUESTO CORRIENTE	PRESUPUESTO CORRIENTE	PRESUPUESTOS CERRADOS	TOTAL	PRESUPUESTO CORRIENTE	PRESUPUESTOS CERRADOS	
ILLES BALEARS	1.253.068	40.234	1.293.302	1.158.932	46.220	1.205.152	7,3
COMUNIDAD DE MADRID	27.205.165	1.045.574	28.250.739	24.653.182	937.182	25.590.364	10,4
CASTILLA Y LEÓN	1.507.647	69.507	1.577.154	1.341.861	84.511	1.426.372	10,6
ÁVILA	53.040	1.681	54.721	49.447	1.854	51.301	6,7
BURGOS	260.114	13.531	273.645	237.826	11.579	249.405	9,7
LEÓN	187.202	7.472	194.674	160.131	6.078	166.209	17,1
PALENCIA	83.931	5.433	89.364	74.092	5.190	79.282	12,7
SALAMANCA	166.409	5.142	171.551	157.162	5.293	162.455	5,6
SEGOVIA	82.751	3.509	86.260	75.843	3.541	79.384	8,7
SORIA	61.613	1.501	63.114	52.147	2.283	54.430	16,0
VALLADOLID	550.888	29.395	580.283	479.471	46.569	526.040	10,3
ZAMORA	61.699	1.843	63.542	55.742	2.124	57.866	9,8
CEUTA	19.050	1.948	20.998	21.927	1.033	22.960	-8,5
MELILLA	13.657	797	14.454	11.217	886	12.103	19,4
S.G. TESORO Y P.F.	40.751.879	910	40.752.789	37.153.894	835	37.154.729	9,7
TOTALES	99.319.951	2.141.122	101.461.073	90.043.508	2.255.670	92.299.178	9,9

ING 005

VICEPRESIDENCIA
PRIMERA DEL GOBIERNO
MINISTERIO
DE HACIENDA



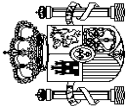
OPERACIONES NO PRESUPUESTARIAS
MOVIMIENTO POR OPERACIONES NO PRESUPUESTARIAS
HASTA EL 31 DE MARZO DE 2024

INTERVENCIÓN GENERAL DE LA
ADMINISTRACIÓN DEL ESTADO

	1	2	3	4	Miles de euros
	SALDO INICIAL	INGRESOS	PAGOS	SALDO FINAL	
1. OPERACIONES NO FINANCIERAS NO PRESUPUESTARIAS					
1.1. PAGOS PENDIENTES DE APLICACIÓN	-292.708	2.733.998	9.494.788	-7.053.498	
1.2. INGRESOS PENDIENTES DE APLICACIÓN	-191.860	86.105.244	84.989.360	924.024	
TOTAL OPERACIONES NO FINANCIERAS	-484.568	88.839.242	94.484.148	-6.129.474	
2. OPERACIONES FINANCIERAS					
2.1 RECURSOS LOCALES E INSTITUCIONALES	184.787	1.213.816	327.413	1.071.190	
2.2. C/C EN EFECTIVO CON CORPORACIONES LOCALES	368.514	-	238.817	129.697	
2.3. OTRAS OPERACIONES	-1.632.627	222.789.229	219.094.242	2.062.360	
2.3.1. Deudores	-12.970.131	19.064.871	14.594.001	-8.499.261	
2.3.2. Pagos pendientes de aplicación	-862	625	783	-1.020	
2.3.3. Acreedores	11.358.709	32.701.578	32.479.027	11.581.260	
2.3.4. Ingresos pendientes de aplicación	208.254	170.376.883	171.373.043	-787.906	
2.3.5. Operaciones entre oficinas y otras agrupaciones	-228.597	645.272	647.388	-230.713	
TOTAL OPERACIONES FINANCIERAS	-1.079.326	224.003.045	219.660.472	3.263.247	
TOTALES	-1.563.894	312.842.287	314.144.620	-2.866.227	

TES 003

**VICEPRESIDENCIA
PRIMERA DEL GOBIERNO
MINISTERIO
DE HACIENDA**



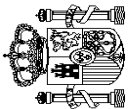
**OPERACIONES NO PRESUPUESTARIAS
DEUDORES
HASTA EL 31 DE MARZO DE 2024**

INTERVENCIÓN GENERAL DE LA
ADMINISTRACIÓN DEL ESTADO

	1	2	3	4	Miles de euros
	SALDO INICIAL	INGRESOS	PAGOS	SALDO FINAL	
OPERACIONES FINANCIERAS					
Anticipos FEAGA	-73.045	-	-	-73.045	
Anticipos INEM-FSE	-	-	-	-	
Anticipos A.E.A.T para pago devoluciones tributarias	-655.403	14.756.748	14.377.056	-275.711	
Anticipos CC.AA. Ampliación aplaz. liq.2008/2009	-7.485.365	234.208	-	-7.251.157	
Anticipos a Entidades Locales	-	-	-	-	
Anticipos FEAGA	-4.197.933	3.584.901	-	-613.032	
Anticipos FEADER	-557.222	483.693	211.007	-284.536	
Anticipos FEAGA- PESCA	-	-	-	-	
Demas conceptos	-1.163	5.321	5.938	-1.780	
TOTALES	-12.970.131	19.064.871	14.594.001	-8.499.261	

TES 004

**VICEPRESIDENCIA
PRIMERA DEL GOBIERNO
MINISTERIO
DE HACIENDA**



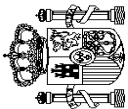
**OPERACIONES NO PRESUPUESTARIAS
PAGOS PENDIENTES DE APLICACIÓN
HASTA EL 31 DE MARZO DE 2024**

INTERVENCIÓN GENERAL DE LA
ADMINISTRACIÓN DEL ESTADO

	1	2	3	4	Miles de euros
	SALDO INICIAL	INGRESOS	PAGOS	SALDO FINAL	
OPERACIONES NO FINANCIERAS					
Anticipos Recursos IVA	-	-	653.077	-653.077	
Anticipos Recursos RNB	-	-	2.096.046	-2.096.046	
Anticipos Recursos Propios de la U.E.	-	-	472.942	-472.942	
Anticipos U.E. Fondo Europeo Desarrollo	-	-	51.106	-51.106	
Otros Anticipos a la U.E.	-	-	-	-	
FNMT Gastos acuñación moneda a reembolsar	-2.549	14.387	17.783	-5.945	
Anticipos a Comunidades Autónomas	-	-	-	-	
Anticipos CC.AA Ley 22/2009 Sistema Financiación	-	782.514	1.400.000	-617.486	
Anticipos a Entidades Locales, LPGE	-	-	-	-	
Transferencias del Fondo de Garantía de CC.AA.	-	1.926.732	4.498.895	-2.572.163	
Aport. UE por R.P., Residuos envases plástico no reciclados	-	-	180.049	-180.049	
Ayudas RDL 6/2022 Gestionadas por la AEAT	-203	551	1.171	-823	
Ayudas RDL 11/2022 Gestionadas por la AEAT	-2.320	-	264	-2.584	
Ayudas RDL 14/2022 Gestionadas por la AEAT	-887	-	648	-1.535	
Ayudas RDL 20/2022 Gestionadas por la AEAT	-164.295	2	90.610	-254.903	
Ayudas RDL 5/2023 Gestionadas por la AEAT	-5.040	-	23.142	-28.182	
Demás Conceptos	-117.414	9.812	9.055	-116.657	
TOTAL OPERACIONES NO FINANCIERAS	-292.708	2.733.998	9.494.788	-7.053.498	
OPERACIONES FINANCIERAS					
Demás Conceptos	-862	625	783	-1.020	
TOTAL OPERACIONES FINANCIERAS	-862	625	783	-1.020	
TOTALES	-293.570	2.734.623	9.495.571	-7.054.518	

TES 005

**VICEPRESIDENCIA
PRIMERA DEL GOBIERNO
MINISTERIO
DE HACIENDA**



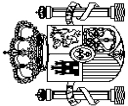
**OPERACIONES NO PRESUPUESTARIAS
ACREEDORES**
HASTA EL 31 DE MARZO DE 2024

INTERVENCIÓN GENERAL DE LA
ADMINISTRACIÓN DEL ESTADO

	1	2	3	4	Miles de euros
	SALDO INICIAL	INGRESOS	PAGOS	SALDO FINAL	
OPERACIONES FINANCIERAS					
Letras del Tesoro	-	21.595.887	21.652.019	-56.132	
FNMT emisión moneda metálica pte. aplicar	-	25.280	12.326	12.954	
AEAT Acreedor Impuesto (Patrim., Transp., Hidro. y Juego)	-3.651	251.754	248.126	-23	
Fondos U.E.	2.004.582	4.202.381	5.444.090	762.873	
Fondos FEDER	5.230.548	2.278.476	2.488.495	5.020.529	
Fondo Social Europeo	905.214	597.027	746.144	756.097	
Fondos FEOGA-Orientación	232.990	54.963	138.915	149.038	
Fondo de Transición Justa	13.031	264.967	1.314	276.684	
F.S.E. Fondos empleo, educ. formación y econ. social	125.349	65.248	10.358	180.239	
Mecanismo Recuperación y Resiliencia	-	1.383.339	-	1.383.339	
Otros Fondos Europeos	100.823	4.388	65.590	39.621	
Demás Conceptos	2.749.823	1.977.868	1.671.650	3.056.041	
TOTALES	11.358.709	32.701.578	32.479.027	11.581.260	

TES 006

**VICEPRESIDENCIA
PRIMERA DEL GOBIERNO
MINISTERIO
DE HACIENDA**



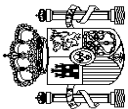
**OPERACIONES NO PRESUPUESTARIAS
INGRESOS PENDIENTES DE APLICACIÓN
HASTA EL 31 DE MARZO DE 2024**

INTERVENCIÓN GENERAL DE LA
ADMINISTRACIÓN DEL ESTADO

	1	2	3	4	Miles de euros
	SALDO INICIAL	INGRESOS	PAGOS	SALDO FINAL	
OPERACIONES NO FINANCIERAS					
Variación del BE Pdte Aplicación	-	-	-	-	
Cobros EE.CC pendientes aplicación Autoliquidaciones	481	70.539.200	70.438.943	100.738	
Cobros EE.CC pendientes aplicación. LPA	-	7.239.306	7.239.306	-	
Cobros EE.CC pdtes apli. LPA Tributarias	-	3.404.611	3.404.611	-	
Cobros EE.CC pdtes apli. LPA Aduanas	-	1.840.432	1.840.432	-	
Cobros EE.CC pdtes apli. LPA No Tribut.	95	1.978.222	1.978.220	97	
Cobros EE.CC Tasas del Estado	-	127.767	121.676	6.091	
C/C Tributaria	-265.024	153.432	114.127	-225.719	
Tasas y Exacciones Parafiscales	35.103	58.531	52.401	41.233	
Demás Conceptos	37.485	763.743	-200.356	1.001.584	
TOTAL OPERACIONES NO FINANCIERAS	-191.860	86.105.244	84.989.360	924.024	
OPERACIONES FINANCIERAS					
Cobros en Banco de España pendientes de aplicación	-	170.927.938	170.927.938	-	
Tasas Financieras	166.015	361.263	415.711	111.567	
Demás Conceptos	42.239	-912.318	29.394	-899.473	
TOTAL OPERACIONES FINANCIERAS	208.254	170.376.883	171.373.043	-787.906	
T O T A L E S	16.394	256.482.127	256.362.403	136.118	

TES 007

VICEPRESIDENCIA
PRIMERA DEL GOBIERNO
MINISTERIO
DE HACIENDA



OPERACIONES NO PRESUPUESTARIAS
OTRAS AGRUPACIONES
HASTA EL 31 DE MARZO DE 2024

INTERVENCIÓN GENERAL DE LA
ADMINISTRACIÓN DEL ESTADO

	1	2	3	4	Miles de euros
	SALDO INICIAL	INGRESOS	PAGOS	SALDO FINAL	
OPERACIONES FINANCIERAS					
Movimientos internos de Tesorería	-237.910	1.550	1.526	-237.886	
Remesas de efectivo	-	-	-	-	
Operaciones de intercambio financiero	-	-	-	-	
Retenciones Capital Mobiliario en Intereses Deuda Pública.	2.057	641.604	643.661	-	
Compraventas dobles de valores	-	-	-	-	
Demás conceptos	7.256	2.118	2.201	7.173	
TOTALES	-228.597	645.272	647.388	-230.713	

TES 008