

III. OTRAS DISPOSICIONES

MINISTERIO DE HACIENDA

10807 *Resolución de 9 de septiembre de 2020, de la Intervención General de la Administración del Estado, por la que se publican las «Operaciones de ejecución del Presupuesto del Estado y de sus modificaciones y operaciones de Tesorería» del mes de julio 2020.*

En aplicación de lo dispuesto en el artículo 136 de la Ley General Presupuestaria se hacen públicas las «Operaciones de ejecución del Presupuesto del Estado y de sus modificaciones y operaciones de Tesorería» correspondientes al mes de julio de 2020.

Madrid, 9 de septiembre de 2020.–El Interventor General de la Administración del Estado, Pablo Arellano Pardo.

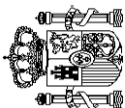
MINISTERIO DE HACIENDA		ESTADO DE LA TESORERÍA HASTA EL 31 DE JULIO DE 2020		INTERVENCIÓN GENERAL DE LA ADMINISTRACIÓN DEL ESTADO	
		Miles de euros			
				IMPORTE	
1. COBROS					878.697.488
	(+) del Presupuesto corriente				187.808.038
	(+) de Presupuestos cerrados				2.462.615
	(+) de operaciones no presupuestarias				688.426.835
2. PAGOS					858.154.417
	(+) del Presupuesto corriente				200.822.782
	(+) de Presupuestos cerrados				4.042.271
	(+) de operaciones no presupuestarias				653.289.364
I. FLUJO NETO DE LA TESORERÍA DEL EJERCICIO					20.543.071
3.SALDO INICIAL TESORERÍA					6.759.527
II. SALDO FINAL DE TESORERÍA (1-2+3)					27.302.598

TES 002

NOTA: Los datos reflejados en este informe se refieren exclusivamente a las cuentas operativas del Tesoro y no a la totalidad de las cuentas que conforman la posición del Estado en el Banco de España.
(<http://bde.es/webbde/es/estadis/infoest/e0605.pdf>)

	CRÉDITOS PRESUPUESTARIOS						GASTOS COMPROMETIDOS	OBLIGACIONES RECONOCIDAS NETAS	PAGOS REALIZADOS	OBLIGACIONES PENDIENTES DE PAGO	REMANENTES DE CRÉDITO
	INICIALES		MODIFICACIONES		DEFINITIVOS						
	1	2	3	4	5	6					
CASA DE SU MAJESTAD EL REY	7.887	-	7.887	4.000	7.887	4.000	4.000	4.000	-	3.887	
CORTES GENERALES	212.140	-	212.140	159.033	159.033	159.033	159.026	159.026	7	53.107	
TRIBUNAL DE CUENTAS	63.018	-	63.018	32.818	32.818	32.818	31.058	31.058	184	31.776	
TRIBUNAL CONSTITUCIONAL	23.869	-	23.869	13.271	13.271	13.271	11.814	11.723	91	12.055	
CONSEJO DE ESTADO	11.389	-	11.388	9.698	9.698	9.698	5.053	5.026	27	6.335	
DEUDA PÚBLICA	112.858.128	-961.511	111.896.617	106.117.272	106.117.272	106.117.272	86.084.294	86.067.609	16.685	25.812.323	
CLASES PASIVAS	14.791.232	-4.326	14.786.907	14.737.407	14.737.407	14.737.407	9.255.628	9.255.369	259	5.531.279	
CONSEJO GENERAL DEL PODER JUDICIAL	58.132	1.340	59.470	34.883	34.883	34.883	28.083	27.741	342	31.387	
APORT. MUTUALISMO ADMINISTRATIVO	2.157.073	-	2.157.073	1.912.563	1.912.563	1.912.563	1.176.199	1.000.034	176.165	980.874	
CONTRATACIÓN CENTRALIZADA	283.322	17.602	300.924	273.445	273.445	273.445	134.112	132.198	1.914	166.812	
ASUNTOS EXT. U. E. Y COOPERACIÓN	1.396.565	-2.442	1.394.122	901.652	901.652	901.652	644.288	518.534	125.754	749.834	
JUSTICIA	1.752.917	7.840	1.760.757	1.659.949	1.659.949	1.659.949	974.902	969.730	5.172	785.855	
DEFENSA	8.737.402	629.880	9.367.277	7.636.863	7.636.863	7.636.863	4.054.072	3.971.736	82.336	5.313.205	
HACIENDA	20.166.445	9.972.935	30.139.384	13.965.130	13.965.130	13.965.130	13.281.186	12.386.369	894.817	16.868.198	
INTERIOR	7.684.548	449.777	8.134.327	7.337.210	7.337.210	7.337.210	4.535.285	4.504.087	31.198	3.599.042	
FOMENTO	6.313.140	215.065	6.528.200	5.147.863	5.147.863	5.147.863	2.977.575	2.995.466	382.089	3.550.625	
EDUCACIÓN Y FORMACIÓN PROFESIONAL	2.380.045	157.995	2.538.036	1.565.205	1.565.205	1.565.205	1.376.701	1.371.796	4.905	1.161.335	
TRABAJO, MIGRACIONES Y S. S.	27.646.484	31.409.396	59.055.880	58.586.102	58.586.102	58.586.102	48.782.525	38.146.644	10.635.881	10.273.355	
INDUSTRIA, COMERCIO Y TURISMO	2.747.085	288.887	3.035.974	1.191.659	1.191.659	1.191.659	317.931	244.122	73.809	2.718.043	
AGRICULTURA, PESCA Y ALIMENTACIÓN	916.164	47.794	963.953	717.514	717.514	717.514	410.458	368.647	41.811	553.495	
POLÍTICA TERRITORIAL Y FUNCIÓN PUB.	393.285	174.791	568.076	366.966	366.966	366.966	208.110	199.688	8.422	359.966	
TRANSICIÓN ECOLÓGICA	5.519.421	1.346	5.520.764	2.789.879	2.789.879	2.789.879	2.423.158	1.875.003	548.155	3.097.606	
CULTURA Y DEPORTE	680.685	53.234	733.919	610.125	610.125	610.125	345.155	202.624	142.531	368.763	
PRESIDENCIA, REL., CORTES E IGUALDAD	394.500	17.732	412.233	335.415	335.415	335.415	161.379	120.298	41.081	250.854	
SANIDAD, CONSUMO Y BIENESTAR SOCIAL	2.225.599	2.076.892	4.302.483	3.690.491	3.690.491	3.690.491	2.978.521	2.836.172	142.349	1.323.962	
ECONOMÍA Y EMPRESA	1.411.056	107.630	1.518.688	725.290	725.290	725.290	553.473	470.104	83.369	965.215	
CIENCIA, INNOVACIÓN Y UNIVERSIDADES	5.065.612	45.407	5.111.015	2.271.133	2.271.133	2.271.133	1.364.254	726.144	638.110	3.746.761	
OTRAS RELAC. FINANC. CON ENTES TERRIT.	1.209.978	16.044.127	17.254.105	6.252.901	6.252.901	6.252.901	6.241.488	6.207.431	34.057	11.012.617	
FONDOS DE COMPENSACIÓN INTERTERRIT.	582.430	1	582.430	-	-	-	8.200.363	8.200.363	-	582.430	
RELACIONES FINANCIERAS CON LA U. E.	13.384.274	-	13.384.274	8.200.363	8.200.363	8.200.363	-	-	-	5.183.911	
FONDO DE CONTINGENCIA	2.276.680	-1.090.068	1.186.612	1.186.612	1.186.612	1.186.612	-	-	-	1.186.612	
SISTEMAS DE FINANC. DE ENTES TERRIT.	34.602.134	1.290.173	35.892.309	26.259.442	26.259.442	26.259.442	19.956.740	18.214.020	1.742.720	15.935.569	
TOTALES	277.932.638	60.951.497	338.884.110	273.515.429	273.515.429	273.515.429	216.677.022	200.822.782	15.854.240	122.207.088	

GTOS 007

**MINISTERIO
DE HACIENDA**

**PRESUPUESTO DE GASTOS
ESTADO DE EJECUCIÓN. SECCIONES
HASTA EL 31 DE JULIO DE 2020**

 INTERVENCIÓN GENERAL DE LA
ADMINISTRACIÓN DEL ESTADO

Miles de euros

	CRÉDITOS PRESUPUESTARIOS				GASTOS COMPROMETIDOS	OBLIGACIONES RECONOCIDAS NETAS	PAGOS REALIZADOS	OBLIGACIONES PENDIENTES DE PAGO	REMANENTES DE CRÉDITO
	MODIFICACIONES		DEFINITIVOS						
	1	2	3	4					
0. TRANSFERENCIAS INTERNAS									
0. Transferencias Internas	23.906.023	15.095.495	39.001.516	36.436.404	31.019.624	28.564.248	2.455.376	7.981.892	
	23.906.023	15.095.495	39.001.516	36.436.404	31.019.624	28.564.248	2.455.376	7.981.892	
1. SERVICIOS PÚBLICOS BÁSICOS									
1. Justicia	18.702.149	977.236	19.679.380	16.719.221	9.617.028	9.549.358	67.670	10.062.352	
2. Defensa	1.769.687	9.116	1.778.801	1.656.304	981.465	979.637	1.828	797.336	
3. Seguridad ciudadana e Instituciones penitenciarias	8.188.882	624.479	8.813.357	7.192.051	3.690.052	3.651.418	38.634	5.123.305	
4. Política Exterior	7.619.657	347.510	7.967.170	7.235.227	4.452.566	4.426.239	26.327	3.514.604	
	1.123.923	-3.869	1.120.052	635.639	492.945	492.064	881	627.107	
2. ACTUACIONES DE PROTECCIÓN Y PROMOCIÓN SOCIAL									
1. Pensiones	30.047.262	17.194.775	47.242.042	46.345.809	34.147.673	24.143.456	10.004.217	13.094.369	
3. Servicios sociales y Promoción social	14.804.987	-4.182	14.800.808	14.746.401	9.262.375	9.261.727	648	5.538.433	
4. Fomento del empleo	803.221	585.846	1.389.069	629.563	501.962	499.404	2.558	887.107	
6. Acceso a la vivienda y Fomento de la edificación	11.165	-80	11.085	5.605	2.105	2.105	-	8.980	
9. Gestión y administración de la Seguridad Social	481.539	109.298	590.837	546.156	496.926	496.551	375	93.911	
	13.946.350	16.503.893	30.450.243	30.418.084	23.884.305	13.883.669	10.000.636	6.565.938	
3. PRODUCCIÓN BIENES PÚB. CARÁCTER PREFERENTE									
1. Sanidad	2.882.857	1.673.248	4.556.094	3.396.386	3.005.018	2.985.457	19.561	1.551.076	
2. Educación	255.696	1.488.523	1.744.214	1.611.613	1.471.163	1.470.737	426	273.051	
3. Cultura	2.446.396	162.578	2.608.971	1.645.271	1.453.904	1.446.593	7.311	1.155.067	
	180.765	22.147	202.909	139.502	79.951	68.127	11.824	122.958	
4. ACTUACIONES DE CARÁCTER ECONÓMICO									
1. Agricultura, Pesca y Alimentación	15.049.725	488.974	15.538.682	7.695.529	3.738.357	3.171.218	567.139	11.800.325	
2. Industria y Energía	625.815	46.865	672.674	464.104	262.268	225.406	36.862	410.406	
3. Comercio, Turismo y Pymes	1.607.710	234.034	1.841.743	464.854	213.055	151.456	61.599	1.628.688	
4. Subvenciones al transporte	810.904	56.765	867.671	369.588	156.109	101.932	54.177	711.562	
5. Infraestructuras	2.138.710	203.130	2.341.840	1.551.870	1.165.989	1.152.165	13.824	1.175.851	
	4.394.543	-95.804	4.298.733	3.254.546	1.306.718	925.699	381.019	2.992.015	

MINISTERIO DE HACIENDA

PRESUPUESTO DE GASTOS
ESTADO DE EJECUCIÓN. ÁREAS DE GASTO Y POLÍTICAS
HASTA EL 31 DE JULIO DE 2020

INTERVENCIÓN GENERAL DE LA
ADMINISTRACIÓN DEL ESTADO

Miles de euros

GTOS 008



MINISTERIO
DE HACIENDA

PRESUPUESTO DE GASTOS
ESTADO DE EJECUCIÓN. ÁREAS DE GASTO Y POLÍTICAS
HASTA EL 31 DE JULIO DE 2020

INTERVENCIÓN GENERAL DE LA
ADMINISTRACIÓN DEL ESTADO

Miles de euros

	CRÉDITOS PRESUPUESTARIOS			4	5	6	7	8
	1	2	3					
	INICIALES	MODIFICACIONES	DEFINITIVOS	GASTOS COMPROMETIDOS	OBLIGACIONES RECONOCIDAS NETAS	PAGOS REALIZADOS	OBLIGACIONES PENDIENTES DE PAGO	REMANENTES DE CRÉDITO
6. Investigación, desarrollo e innovación	5.095.856	46.975	5.142.828	1.382.848	457.636	439.523	18.113	4.685.192
9. Otras actuaciones de carácter económico	376.187	-2.991	373.193	207.719	176.582	175.037	1.545	196.611
9. ACTUACIONES DE CARÁCTER GENERAL	187.344.622	25.521.769	212.866.396	162.922.080	135.149.322	132.409.045	2.740.277	77.717.074
1. Órganos Constitucionales, Gobierno y otros	391.062	12.731	403.792	286.196	252.218	251.812	406	151.574
2. Servicios de carácter general	24.291.279	8.889.223	33.180.505	15.431.008	14.149.433	13.204.667	944.766	19.031.072
3. Administración Financiera y Tributaria	293.750	112.722	406.473	383.528	263.613	261.970	1.643	142.860
4. Transferencias a otras Administraciones Públicas	49.510.403	17.468.604	66.979.009	40.704.076	34.399.764	32.622.987	1.776.777	32.579.245
5. Deuda Pública	112.858.128	-961.511	111.896.617	106.117.272	86.084.294	86.087.609	16.685	25.812.323
TOTALES	277.932.638	60.951.497	338.884.110	273.515.429	216.677.022	200.822.782	15.854.240	122.207.088

GTOS 008

MINISTERIO DE HACIENDA
INTERVENCIÓN GENERAL DE LA ADMINISTRACIÓN DEL ESTADO
PRESUPUESTO DE GASTOS
ESTADO DE EJECUCIÓN. POR ARTICULOS
HASTA EL 31 DE JULIO DE 2020

	CRÉDITOS PRESUPUESTARIOS			GASTOS COMPROMETIDOS	OBLIGACIONES RECONOCIDAS NETAS	PAGOS REALIZADOS	OBLIGACIONES PENDIENTES DE PAGO	REMANENTES DE CRÉDITO
	INICIALES	MODIFICACIONES	DEFINITIVOS					
	1	2	3	4	5	6	7	8
1. GASTOS DE PERSONAL	16.550.512	496.557	17.047.060	16.248.159	10.001.867	9.812.662	189.205	7.045.193
10. Altos Cargos	72.229	4.027	76.235	61.711	49.352	49.298	54	26.883
11. Personal Eventual	43.154	13.481	56.635	44.394	33.252	33.167	85	23.383
12. Funcionarios	12.207.662	278.002	12.485.667	12.059.101	7.391.774	7.388.400	3.374	5.093.893
13. Laborales	764.520	18.705	783.224	731.460	406.817	405.277	1.540	376.407
14. Otro Personal	21.483	-	21.483	20.874	14.758	14.758	-	6.725
15. Incentivos al rendimiento	698.624	91.964	790.589	733.696	421.961	421.443	518	368.628
16. Cuotas, prestac. y gts. sociales a cargo empleador	2.742.840	90.378	2.833.227	2.596.923	1.683.953	1.500.319	183.634	1.149.274
2. GASTOS CORRIENTES EN BIENES Y SERVICIOS	3.185.288	1.726.001	4.911.282	3.843.950	2.591.999	2.534.706	57.293	2.319.283
20. Arrendamientos y cánones	197.237	-20.257	176.982	153.140	98.642	94.180	4.462	78.340
21. Reparaciones, mantenimiento y conservación	341.923	27.618	369.535	258.204	131.342	127.428	3.914	238.193
22. Material, suministros y otros	2.339.808	1.741.168	4.080.977	3.323.634	2.266.583	2.219.814	46.769	1.814.394
23. Indemnizaciones por razón del servicio	294.471	-22.686	271.781	104.960	92.194	90.134	2.060	179.587
24. Gastos de publicaciones	4.482	147	4.629	1.871	1.363	1.350	13	3.266
25. Conciertos de asistencia sanitaria	7.367	11	7.378	2.141	1.875	1.800	75	5.503
3. GASTOS FINANCIEROS	31.571.515	-957.503	30.614.012	27.829.854	20.036.142	20.019.277	16.865	10.577.870
30. De deuda pública en euros	30.184.972	-484.749	29.700.223	27.163.601	19.834.325	19.834.325	-	9.865.898
31. De préstamos en euros	998.549	-248.091	690.458	619.148	174.107	157.422	16.685	516.351
32. De deuda pública en moneda extranjera	413.700	-228.671	185.029	33.068	14.332	14.332	-	170.697
33. De préstamos en moneda extranjera	10.256	-	10.256	79	11	11	-	10.245
34. De depósitos y fianzas	15	-	15	11	11	11	-	4
35. Intereses de demora y otros gastos financieros	24.023	4.008	28.031	13.947	13.356	13.176	180	14.675
4. TRANSFERENCIAS CORRIENTES	89.482.638	33.599.770	123.082.404	93.804.672	76.204.087	72.727.802	3.476.285	46.878.317
41. A Organismos Autónomos	2.019.383	18.870	2.038.252	1.558.339	959.098	416.646	542.452	1.079.154
42. A la Seguridad Social	14.767.197	14.935.877	29.703.073	29.663.593	25.871.114	25.129.667	741.447	3.831.959
43. A otras Entid. del S.P. Admín. Estatal. Ppto limitativo	2.040.169	147.431	2.187.599	2.103.180	1.445.083	1.146.258	298.825	742.516
44. A soc. ent. púb. emp. fundac y resto entid. Sector Púb.	2.039.932	-2.566	2.037.366	1.579.704	1.053.700	999.801	53.899	983.666
45. A Comunidades Autónomas	19.706.903	18.106.100	37.813.005	16.842.966	15.418.860	15.051.631	367.229	22.394.145
46. A Entidades Locales	16.583.561	51.826	16.635.386	16.344.536	11.372.014	9.929.466	1.442.548	5.263.372

Miles de euros

GTOS 009

MINISTERIO DE HACIENDA
INTERVENCIÓN GENERAL DE LA ADMINISTRACIÓN DEL ESTADO
PRESUPUESTO DE GASTOS
ESTADO DE EJECUCIÓN. POR ARTICULOS
HASTA EL 31 DE JULIO DE 2020

	CRÉDITOS PRESUPUESTARIOS			GASTOS COMPROMETIDOS	OBLIGACIONES RECONOCIDAS NETAS	PAGOS REALIZADOS	OBLIGACIONES PENDIENTES DE PAGO	REMANENTES DE CRÉDITO
	INICIALES	MODIFICACIONES	DEFINITIVOS					
	1	2	3	4	5	6	7	8
47. A empresas privadas	796.938	-270.393	526.544	106.869	84.842	78.641	6.201	441.702
48. A familias e instituciones sin fines de lucro	17.449.590	478.031	17.927.622	16.777.280	11.189.934	11.166.557	23.377	6.737.688
49. Al exterior	14.078.965	134.594	14.213.557	8.828.205	8.809.442	8.809.135	307	5.404.115
5. FONDO DE CONTINGENCIA Y OTROS IMPREVISTOS								
50. Dotación al Fondo de Contingencia de ejecución pptaia.	2.276.680	-1.090.068	1.186.612	-	-	-	-	1.186.612
	2.276.680	-1.090.068	1.186.612	-	-	-	-	1.186.612
6. INVERSIONES REALES								
60. Inv.nueva en infraestr. y bienes destinados uso general	6.052.024	79.708	6.131.729	4.317.561	1.430.967	1.359.424	71.543	4.700.762
61. Inv.reposición infraestr.y bienes destinados uso general	1.161.625	-144.075	1.017.550	723.108	212.528	195.773	16.755	805.022
62. Inv.nueva asociada funcionamiento operativo servicios	1.246.722	130.660	1.377.382	1.253.224	514.631	473.668	40.963	862.751
63. Inv.reposición asoc. funcionamiento operativo servicios	256.781	24.464	281.244	182.953	80.617	79.471	1.146	200.627
64. Gastos de inversiones de carácter inmaterial	276.043	30.217	306.260	200.217	76.523	74.483	2.040	229.737
65. Inversiones militares en infraestructura y otros bienes	269.549	-756	268.793	210.294	62.808	58.723	4.085	205.985
66. Inv. militares asoc. funcionamiento operativo servicios	2.245.537	-142.758	2.102.779	1.361.565	367.436	367.355	81	1.735.343
67. Gastos militares de inversiones de carácter inmaterial	580.693	179.387	760.078	373.510	110.079	103.606	6.473	649.999
68. Inversión infraestruct. y bienes uso gral. Oblig. ej. ant	15.074	2.569	17.643	12.688	6.345	6.345	-	11.298
	-	-	-	2	-	-	-	-
7. TRANSFERENCIAS DE CAPITAL								
71. A Organismos Autónomos	8.683.347	479.328	9.162.674	5.087.394	4.151.116	3.174.263	976.853	5.011.558
72. A la Seguridad Social	462.119	10.817	472.937	372.321	247.707	40.538	207.169	225.230
73. A otras Entid. del S.P. Admin. Estatal. Ppto limitativo	17.511	4.750	22.261	17.511	10.029	9.519	510	12.232
74. A soc. ent. púb. emp. fundac y resto entid. Sector Púb.	4.599.662	-22.250	4.577.412	2.721.474	2.486.607	1.821.629	664.978	2.090.805
75. A Comunidades Autónomas	791.124	161.107	952.230	704.157	423.191	348.405	74.786	529.039
76. A Entidades Locales	1.892.349	-101.187	1.791.161	867.339	683.938	663.784	20.154	1.107.223
77. A empresas privadas	103.964	113.156	217.120	1.760	139	133	6	216.981
78. A familias e instituciones sin fines de lucro	224.240	68.358	292.598	94.712	61.402	52.475	8.927	231.196
79. Al exterior	205.059	242.427	447.486	152.232	82.522	82.199	323	364.964
	387.319	2.150	389.469	155.888	155.581	155.581	-	233.888
TOTAL OPERACIONES NO FINANCIERAS	157.802.004	34.333.793	192.135.773	151.131.590	114.416.178	109.628.134	4.788.044	77.719.595

Miles de euros

GTOS 009



MINISTERIO
DE HACIENDA

PRESUPUESTO DE GASTOS
ESTADO DE EJECUCIÓN. POR ARTICULOS
HASTA EL 31 DE JULIO DE 2020

INTERVENCIÓN GENERAL DE LA
ADMINISTRACIÓN DEL ESTADO

Miles de euros

	CRÉDITOS PRESUPUESTARIOS		GASTOS COMPROMETIDOS	OBLIGACIONES RECONOCIDAS NETAS	PAGOS REALIZADOS	OBLIGACIONES PENDIENTES DE PAGO	REMANENTES DE CRÉDITO	
	INICIALES	MODIFICACIONES						DEFINITIVOS
8. ACTIVOS FINANCIEROS	1	2	3	4	5	6	7	8
82. Concesión de préstamos al Sector Público	38.819.620	26.617.704	65.437.323	44.082.418	36.199.290	25.133.094	11.066.196	29.238.033
83. Concesión de préstamos fuera del Sector Público	16.185.408	16.380.790	32.566.198	30.845.416	23.864.220	13.854.055	10.010.165	8.701.978
84. Constitución de depósitos y fianzas	2.727.763	126.702	2.854.464	515.323	105.526	95.878	9.648	2.748.938
85. Adquisición de acciones y particip. del Sector Púb.	271	212	483	200	138	138	-	345
86. Adquisición de acciones y particip. fuera del Sector Púb.	203.383	110.000	313.383	1.003	1.000	1.000	-	312.383
87. Aportaciones patrimoniales	250	-	250	-	-	-	-	250
88. Suscripción acciones y aport. fondos org. internacionales	19.601.715	10.000.000	29.601.715	12.660.053	12.167.983	11.121.600	1.046.383	17.433.732
	100.830	-	100.830	60.423	60.423	60.423	-	40.407
9. PASIVOS FINANCIEROS								
90. Amortización de deuda pública en euros	81.311.014	-	81.311.014	78.301.421	66.061.554	66.061.554	-	15.249.460
91. Amortización de préstamos en euros	78.147.214	-87.500	78.059.714	77.226.017	64.997.097	64.997.097	-	13.062.617
92. Amortización de deuda pública en moneda extranjera	1.668.483	87.500	1.755.983	1.075.388	1.064.441	1.064.441	-	691.542
93. Amortización de préstamos en moneda extranjera	1.495.000	-	1.495.000	-	-	-	-	1.495.000
94. Devolución de depósitos y fianzas	316	-	316	16	16	16	-	300
95. Puesta en circulación de moneda metálica	1	-	1	-	-	-	-	1
TOTAL OPERACIONES FINANCIERAS	120.130.634	26.617.704	146.748.337	122.383.839	102.260.844	91.194.648	11.066.196	44.487.493
TOTALES	277.932.638	60.951.497	338.884.110	273.515.429	216.677.022	200.822.782	15.854.240	122.207.088

GTOS 009



MINISTERIO
DE HACIENDA

PRESUPUESTO DE GASTOS
MODIFICACIONES DE CRÉDITO. POR SECCIONES
HASTA EL 31 DE JULIO DE 2020

INTERVENCIÓN GENERAL DE LA
ADMINISTRACIÓN DEL ESTADO

Miles de euros

	1	2	3	4	5		6	7	8	9	10
					POSITIVAS	NEGATIVAS					
CASA DE SU MAJESTAD EL REY	-	-	-	-	-	-	-	-	-	-	-
CORTES GENERALES	-	-	-	-	-	-	-	-	-	-	-
TRIBUNAL DE CUENTAS	-	-	-	-	1.516	-1.516	-	-	-	-	-
TRIBUNAL CONSTITUCIONAL	-	-	-	-	-	-	-	-	-	-	-
CONSEJO DE ESTADO	-	-	-	-	215	-215	-	-	-	-	-
DEUDA PÚBLICA	-	-	-	-	316.171	-429.591	-	-	-848.091	-	-981.511
CLASES PASIVAS	-	-	-	-	-	-4.326	-	-	-	-	-4.326
CONSEJO GENERAL DEL PODER JUDICIAL	-	-	-	710	3.236	-2.864	-	968	-710	-	1.340
APORT. MUTUALISMO ADMINISTRATIVO	-	-	-	-	16.536	-526	-	1.592	-	-	17.602
CONTRATACIÓN CENTRALIZADA	-	-	-	70	18.572	-21.529	-	515	-70	-	-2.442
ASUNTOS EXT. U. E. Y COOPERACIÓN	-	-	-	-	2.381	-8.256	-	13.715	-	-	7.840
JUSTICIA	-	-	-	-	668.091	-387.414	-	157.727	-220.000	-	629.880
DEFENSA	-	-	-	-	5.750	-161.725	-	159.924	-56.765	-	9.972.935
HACIENDA	10.000.000	240.365	139.662	688.091	411.476	-387.414	-	97.874	-35.261	-	449.777
INTERIOR	-	100.000	204.574	204.574	185.946	-186.250	-	5.369	-204.574	-	215.065
FOMENTO	-	-	-	-	17.035	-65.526	-	30.088	-18.004	-	157.995
EDUCACIÓN Y FORMACIÓN PROFESIONAL	-	-	-	-	3.340	-4.241	-	36.229	-3.340	-	31.409.396
TRABAJO, MIGRACIONES Y S. S.	14.502.594	16.870.975	60.000	3.340	3.839	-235.138	-	62	-21.249	-	288.887
INDUSTRIA, COMERCIO Y TURISMO	250.000	60.000	1.249	1.249	233.963	-235.138	-	62	-21.249	-	47.794
AGRICULTURA, PESCA Y ALIMENTACIÓN	-	11.400	848	848	43.260	-54.088	-	47.222	-848	-	174.791
POLÍTICA TERRITORIAL Y FUNCIÓN PUB.	134.683	-	16.283	16.283	12.356	-7.564	-	24.273	-5.240	-	174.791
TRANSICIÓN ECOLÓGICA	-	-	9.588	9.588	163.120	-162.275	17	501	-9.605	-	1.346
CULTURA Y DEPORTE	62.654	500	-	-	8.947	-9.906	-	769	-9.730	-	53.234
PRESIDENCIA, REL., CORTES E IGUALDAD	2.000	8.373	2.418	2.418	16.751	-11.727	-	90	-173	-	17.732
SANIDAD, CONSUMO Y BIENESTAR SOCIAL	1.014.470	329.815	599.777	599.777	376.258	-384.567	-	141.139	-1.119	-	2.076.892
ECONOMÍA Y EMPRESA	-	-	1.118	1.118	123.669	-16.038	-	-	-1.453	-	107.630
CIENCIA, INNOVACIÓN Y UNIVERSIDADES	29.650	16.000.000	44.727	44.727	120.344	-104.587	-	-	-600	-	45.407
OTRAS RELAC. FINANC. CON ENTES TERRIT.	-	-	-	-	-	-	49.430	-	-49.429	-	16.044.127
FONDOS DE COMPENSACIÓN INTERTERRIT.	-	-	-	-	-	-	-	-	-	-	1
RELACIONES FINANCIERAS CON LA U. E.	-	-	-	-	-	-	-	-	-	-	-1.090.068
FONDO DE CONTINGENCIA	-	-	-	-	-	-	-	1.185.506	-2.275.574	-	1.290.173
SISTEMAS DE FINANC. DE ENTES TERRIT.	-	648.620	711.540	711.540	-	-	-	-	-69.987	-	-
TOTALES	42.106.051	18.270.048	2.428.233	2.428.233	2.606.070	-2.581.059	50.413	1.903.563	-3.831.822	-	60.951.497

GTOS M01

MINISTERIO DE HACIENDA
INTERVENCIÓN GENERAL DE LA ADMINISTRACIÓN DEL ESTADO
PRESUPUESTO DE GASTOS
MODIFICACIONES DE CRÉDITO. ÁREAS DE GASTO Y POLÍTICAS
HASTA EL 31 DE JULIO DE 2020

Miles de euros

	1	2	3	4		6	7	8	9	10
				TRANSFERENCIAS DE CRÉDITO						
				POSITIVAS	NEGATIVAS					
0. TRANSFERENCIAS INTERNAS	14.583.666	371.004	-	90.565	-109.567	17	163.810	-4.000	-	15.095.495
0. Transferencias Internas	14.583.666	371.004	-	90.565	-109.567	17	163.810	-4.000	-	15.095.495
1. SERVICIOS PÚBLICOS BÁSICOS	-	232.639	714.032	756.938	-708.031	-	238.559	-256.901	-	977.236
1. Justicia	-	-	710	5.217	-10.784	-	14.663	-710	-	9.116
2. Defensa	-	-	668.091	403.648	-352.747	-	125.487	-220.000	-	624.479
3. Seguridad ciudadana e Instituciones penitenciarias	-	232.639	45.161	328.287	-321.190	-	97.874	-35.261	-	347.510
4. Política Exterior	-	-	70	19.786	-23.310	-	515	-930	-	-3.869
2. ACTUACIONES DE PROTECCIÓN Y PROMOCIÓN SOCIAL	2.000	16.925.000	203.395	57.553	-65.287	-	75.627	-3.513	-	17.194.775
1. Pensiones	-	-	155	-	-4.337	-	-	-	-	-4.182
3. Servicios sociales y Promoción social	2.000	325.000	203.210	22.305	-31.468	-	68.232	-3.433	-	585.846
4. Fomento del empleo	-	-	-	1.000	-1.000	-	-	-80	-	-80
6. Acceso a la vivienda y Fomento de la edificación	-	100.000	30	31.420	-25.517	-	3.365	-	-	109.298
9. Gestión y administración de la Seguridad Social	-	16.500.000	-	2.828	-2.965	-	4.030	-	-	16.503.893
3. PRODUCCIÓN BIENES PÚB. CARÁCTER PREFERENTE	1.025.702	5.315	417.251	509.160	-422.425	966	160.311	-23.032	-	1.673.248
1. Sanidad	1.000.000	4.815	400.000	307.599	-353.345	-	129.454	-	-	1.488.523
2. Educación	-	-	17.251	193.040	-60.998	966	30.088	-17.769	-	162.578
3. Cultura	25.702	500	-	8.521	-8.082	-	769	-5.263	-	22.147
4. ACTUACIONES DE CARÁCTER ECONÓMICO	360.000	71.400	217.818	694.279	-667.221	-	50.608	-237.910	-	488.974
1. Agricultura, Pesca y Alimentación	-	11.400	848	42.317	-54.074	-	47.222	-848	-	46.865
2. Industria y Energía	250.000	-	1.064	120.139	-117.381	-	261	-20.049	-	234.034
3. Comercio, Turismo y Pymes	-	60.000	555	94.293	-96.873	-	-	-1.210	-	56.765
4. Subvenciones al transporte	-	-	203.766	11.539	-12.681	-	506	-	-	203.130
5. Infraestructuras	110.000	-	9.995	181.412	-184.187	-	1.155	-214.179	-	-95.804

GTOS M03



MINISTERIO
DE HACIENDA

PRESUPUESTO DE GASTOS
MODIFICACIONES DE CRÉDITO. ÁREAS DE GASTO Y POLÍTICAS
HASTA EL 31 DE JULIO DE 2020

INTERVENCIÓN GENERAL DE LA
ADMINISTRACIÓN DEL ESTADO

Miles de euros

	1	2	3	4	5		6	7	8	9	10
					POSITIVAS	NEGATIVAS					
6. Investigación, desarrollo e innovación	-	-	1.261	244.352	-197.758	-	744	-1.624	-	-	46.975
9. Otras actuaciones de carácter económico	-	-	329	227	-4.267	-	720	-	-	-	-2.991
9. ACTUACIONES DE CARÁCTER GENERAL	26.134.683	664.690	875.737	497.575	-608.528	49.430	1.214.648	-3.306.466	-	-	25.521.769
1. Órganos Constitucionales, Gobierno y otros	-	6.584	1.977	12.389	-8.246	-	27	-	-	-	12.731
2. Servicios de carácter general	10.000.000	9.486	112.931	53.605	-160.303	-	1.210.853	-2.337.349	-	-	8.889.223
3. Administración Financiera y Tributaria	-	-	4.562	115.410	-10.008	-	3.768	-1.010	-	-	112.722
4. Transferencias a otras Administraciones Públicas	16.134.683	648.620	756.267	-	-380	49.430	-	-120.016	-	-	17.468.604
5. Deuda Pública	-	-	-	316.171	-429.591	-	-	-848.091	-	-	-961.511
TOTALES	42.106.051	18.270.048	2.428.233	2.606.070	-2.581.059	50.413	1.903.563	-3.831.822	-	-	60.951.497

GTOS M03

MINISTERIO DE HACIENDA
INTERVENCIÓN GENERAL DE LA ADMINISTRACIÓN DEL ESTADO
PRESUPUESTO DE GASTOS
MODIFICACIONES DE CRÉDITO. ARTÍCULOS
HASTA EL 31 DE JULIO DE 2020

	Miles de euros																			
	1		2		3		4		5		6		7		8		9		10	
	CRÉDITOS EXTRAORDINARIOS	SUPLEMENTOS DE CRÉDITO	AMPLIACIONES DE CRÉDITO	TRANSFERENCIAS DE CRÉDITO		INCORPOR. REMANENTES DE CRÉDITO		CRÉDITOS GENERADOS POR INGRESOS	BAJAS POR ANULACIÓN Y RECTIFICAC.	OTRAS MODIFICACIONES	TOTAL MODIFICACIONES									
1. GASTOS DE PERSONAL																				
10. Altos Cargos	-	241.327	199.917	376.625	-341.161	966	64.899	-46.016	-	-	496.557									
11. Personal Eventual	-	587	-	3.601	-161	-	-	-	-	-	4.027									
12. Funcionarios	-	4.277	-	9.397	-815	-	622	-	-	-	13.481									
13. Laborales	-	211.572	113.897	305.461	-323.786	-	6.785	-35.927	-	-	278.002									
14. Otro Personal	-	-	-	11.124	-10.951	562	25.328	-7.358	-	-	18.705									
15. Incentivos al rendimiento	-	24.891	-	43.669	-1.410	-	24.814	-	-	-	91.964									
16. Cuotas, prestac. y gts. sociales a cargo empleador	-	-	86.020	3.373	-4.038	404	7.350	-2.731	-	-	90.378									
2. GASTOS CORRIENTES EN BIENES Y SERVICIOS																				
20. Arrendamientos y cánones	1.000.000	4.500	747.695	219.180	-546.478	-	305.115	-4.011	-	-	1.726.001									
21. Reparaciones, mantenimiento y conservación	-	-	-	7.453	-32.327	-	4.617	-	-	-	-20.257									
22. Material, suministros y otros	-	-	-	26.958	-12.284	-	12.948	-4	-	-	27.618									
23. Indemnizaciones por razón del servicio	1.000.000	4.500	747.695	173.327	-452.600	-	271.226	-2.980	-	-	1.741.168									
24. Gastos de publicaciones	-	-	-	11.169	-49.141	-	16.313	-1.027	-	-	-22.686									
25. Conciertos de asistencia sanitaria	-	-	-	273	-126	-	-	-	-	-	147									
3. GASTOS FINANCIEROS																				
30. De deuda pública en euros	-	-	-	233.069	-342.441	-	-	-848.131	-	-	-957.503									
31. De préstamos en euros	-	-	-	228.671	-113.420	-	-	-600.000	-	-	-484.749									
32. De deuda pública en moneda extranjera	-	-	-	-	-	-	-	-248.091	-	-	-248.091									
33. De préstamos en moneda extranjera	-	-	-	-	-	-	-	-	-	-	-228.671									
34. De depósitos y fianzas	-	-	-	-	-	-	-	-	-	-	-									
35. Intereses de demora y otros gastos financieros	-	-	-	4.398	-350	-	-	-40	-	-	4.008									
4. TRANSFERENCIAS CORRIENTES																				
41. A Organismos Autónomos	30.559.106	1.352.821	1.260.621	768.786	-423.161	17	222.603	-141.023	-	-	33.599.770									
42. A la Seguridad Social	37.902	29	-	20.614	-35.734	17	42	-4.000	-	-	18.870									
43. A otras Entid. del S.P. Admin. Estatal. Ppto limitativo	14.517.064	370.975	-	40.000	-	-	7.838	-	-	-	14.935.877									
44. A soc. ent. púb. emp. fundac y resto entid. Sector Púb.	390	-	-	2.797	-11.686	-	155.930	-	-	-	147.431									
45. A Comunidades Autónomas	-	-	-	9.845	-13.014	-	603	-	-	-	-2.566									
46. A Entidades Locales	16.000.000	973.620	893.018	342.624	-32.401	-	3.735	-74.496	-	-	18.106.100									
	-	-	51.827	5.127	-3.343	-	-	-1.785	-	-	51.826									

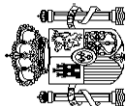
GTOS M02

MINISTERIO DE HACIENDA
PRESUPUESTO DE GASTOS
MODIFICACIONES DE CRÉDITO. ARTÍCULOS
HASTA EL 31 DE JULIO DE 2020

INTERVENCIÓN GENERAL DE LA
ADMINISTRACIÓN DEL ESTADO

	Miles de euros									
	TRANSFERENCIAS DE CRÉDITO		AMPLIACIONES DE CRÉDITO	SUPLEMENTOS DE CRÉDITO	CRÉDITOS EXTRAORDINARIOS	INCORPOR. REMANENTES DE CRÉDITO	CRÉDITOS GENERADOS POR INGRESOS	BAJAS POR ANULACIÓN Y RECTIFICAC.	OTRAS MODIFICACIONES	TOTAL MODIFICACIONES
	POSITIVAS	NEGATIVAS								
1	2	3	4	5	6	7	8	9	10	
47. A empresas privadas	3.750	500	100	13.539	-234.073	-	506	-54.715	-	-270.393
48. A familias e instituciones sin fines de lucro	-	7.697	315.676	158.765	-55.506	-	53.949	-2.550	-	478.031
49. Al exterior	-	-	-	175.475	-37.404	-	-	-3.477	-	134.594
5. FONDO DE CONTINGENCIA Y OTROS IMPREVISTOS										
50. Dotación al Fondo de Contingencia de ejecución pptaia.	-	-	-	-	-	-	1.185.506	-2.275.574	-	-1.090.068
	-	-	-	-	-	-	1.185.506	-2.275.574	-	-1.090.068
6. INVERSIONES REALES										
60. Inv.nueva en infraestr. y bienes destinados uso general	2.500	-	220.000	436.675	-421.833	-	64.291	-221.925	-	79.708
61. Inv.reposición infraestr y bienes destinados uso general	-	-	-	130.618	-537	-	180	-	-	-144.075
62. Inv.nueva asociada funcionamiento operativo servicios	500	-	-	26.064	-10.436	-	8.886	-374	-176	130.660
63. Inv.reposición asoc. funcionamiento operativo servicios	-	-	-	6.723	-2.916	-	27.189	-955	176	24.464
64. Gastos de inversiones de carácter inmaterial	2.000	-	-	16.508	-22.570	-	3.902	-596	-	30.217
65. Inversiones militares en infraestructura y otros bienes	-	-	-	170.787	-93.744	-	199	-220.000	-	-142.758
66. Inv. militares asoc. funcionamiento operativo servicios	-	-	220.000	83.406	-147.375	-	23.356	-	-	179.387
67. Gastos militares de inversiones de carácter inmaterial	-	-	-	2.569	-	-	-	-	-	2.569
68. Inversión infraestruct. y bienes uso graal. Oblig. ej. ant	-	-	-	-	-	-	-	-	-	-
7. TRANSFERENCIAS DE CAPITAL										
71. A Organismos Autónomos	434.445	171.400	-	274.779	-209.241	-	53.657	-295.142	-	479.328
72. A la Seguridad Social	24.250	-	-	18.684	-32.117	-	-	-	-	10.817
73. A otras Entid. del S.P. Admin. Estatal. Ppto limitativo	4.060	-	-	4.750	-	-	-	-	-	4.750
74. A soc. ent. púb. emp. fundac y resto entid. Sector Púb.	-	-	-	3.720	-30.030	-	-	-	-	-22.250
75. A Comunidades Autónomas	-	60.000	-	114.304	-16.482	-	3.365	-80	-	161.107
76. A Entidades Locales	-	100.000	-	115.421	-93.767	-	-	-272.271	-	-101.187
77. A empresas privadas	134.683	-	-	120	-15.696	-	-	-5.951	-	113.156
78. A familias e instituciones sin fines de lucro	20.250	11.400	-	14.681	-13.633	-	47.000	-11.340	-	68.358
79. Al exterior	250.000	-	-	1.151	-6.516	-	3.292	-5.500	-	242.427
	1.202	-	-	1.948	-1.000	-	-	-	-	2.150
TOTAL OPERACIONES NO FINANCIERAS	31.996.051	1.770.048	2.428.233	2.309.114	-2.284.315	50.413	1.896.071	-3.831.822	-	34.333.793

GTOS M02





MINISTERIO
DE HACIENDA

PRESUPUESTO DE GASTOS
MODIFICACIONES DE CRÉDITO. ARTÍCULOS
HASTA EL 31 DE JULIO DE 2020

INTERVENCIÓN GENERAL DE LA
ADMINISTRACIÓN DEL ESTADO

Miles de euros

	1	2	3	4	TRANSFERENCIAS DE CRÉDITO		6	7	8	9	10
					POSITIVAS	NEGATIVAS					
8. ACTIVOS FINANCIEROS											
82. Concesión de préstamos al Sector Público	10.110.000	16.500.000	-	-	209.456	-209.244	-	7.492	-	-	26.617.704
83. Concesión de préstamos fuera del Sector Público	-	16.500.000	-	-	-	-119.210	-	-	-	-	16.380.790
84. Constitución de depósitos y fianzas	-	-	-	-	119.244	-34	-	7.492	-	-	126.702
85. Adquisición de acciones y particip. del Sector Púb.	110.000	-	-	-	212	-	-	-	-	-	212
86. Adquisición de acciones y particip. fuera del Sector Púb.	-	-	-	-	-	-	-	-	-	-	110.000
87. Aportaciones patrimoniales	10.000.000	-	-	-	90.000	-90.000	-	-	-	-	10.000.000
89. Suscripción acciones y aport.fondos org. internacionales	-	-	-	-	-	-	-	-	-	-	-
9. PASIVOS FINANCIEROS											
90. Amortización de deuda pública en euros	-	-	-	-	87.500	-87.500	-	-	-	-	-87.500
91. Amortización de préstamos en euros	-	-	-	-	-	-87.500	-	-	-	-	87.500
92. Amortización de deuda pública en moneda extranjera	-	-	-	-	87.500	-	-	-	-	-	-
93. Amortización de préstamos en moneda extranjera	-	-	-	-	-	-	-	-	-	-	-
94. Devolución de depósitos y fianzas	-	-	-	-	-	-	-	-	-	-	-
95. Puesta en circulación de moneda metálica	-	-	-	-	-	-	-	-	-	-	-
TOTAL OPERACIONES FINANCIERAS	10.110.000	16.500.000	-	-	296.956	-296.744	-	7.492	-	-	26.617.704
TOTALES	42.106.051	18.270.048	2.428.233	2.606.070	-2.581.059	50.413	1.903.563	-3.831.822	-	60.951.497	

GTOS M02

MINISTERIO DE HACIENDA
INTERVENCIÓN GENERAL DE LA ADMINISTRACIÓN DEL ESTADO
PRESUPUESTO DE INGRESOS
ESTADO DE EJECUCIÓN. ARTÍCULOS
HASTA EL 31 DE JULIO DE 2020

	1	2	3	4	Miles de euros
	PREVISIONES PRESUPUESTARIAS	DERECHOS RECONOCIDOS NETOS	RECAUDACIÓN NETA	DERECHOS PENDIENTES DE COBRO (2-3)	
1. IMPUESTOS DIRECTOS Y COTIZACIONES SOCIALES					
10. Sobre la renta	69.490.522	14.286.891	10.424.620	3.862.271	
11. Sobre el capital	66.519.000	13.005.176	9.160.006	3.845.170	
12. Cotizaciones sociales	200.000	64.319	58.086	6.233	
13. Sobre producc. y alimac. energía eléctric. y comb.	963.522	509.962	509.962	-	
19. Otros impuestos directos	1.808.000	706.168	695.381	10.787	
	-	1.266	1.185	81	
2. IMPUESTOS INDIRECTOS					
21. Sobre el valor añadido	47.191.000	16.330.223	12.693.357	3.636.866	
22. Sobre consumos específicos	34.992.000	13.290.214	9.780.420	3.509.794	
23. Sobre tráfico exterior	8.463.000	1.234.388	1.127.510	106.878	
28. Otros impuestos indirectos	1.993.000	950.650	992.130	18.520	
	1.743.000	854.971	853.297	1.674	
3. TASAS, PRECIOS PÚBLICOS Y OTROS INGRESOS					
30. Tasas	10.971.231	8.885.092	7.471.157	1.413.935	
31. Precios públicos	840.000	564.528	533.492	31.036	
32. Otros ingresos procedentes de prestación de servicios	7.000	5.158	5.157	1	
33. Venta de bienes	445.371	293.748	293.470	278	
38. Reintegros de operaciones corrientes	28.000	32.033	32.027	6	
39. Otros ingresos	1.095.424	910.618	892.407	18.211	
	8.555.436	7.079.007	5.714.604	1.364.403	
4. TRANSFERENCIAS CORRIENTES					
41. De Organismos Autónomos	6.446.008	4.667.122	4.662.923	4.199	
42. De la Seguridad Social	307.669	1.006.179	1.006.179	-	
43. De otras Entid. del S.P. Admin. Estatal. Ppto limitativo	172.891	490	490	-	
44. De sociedades, entes p. emp., fundac. y resto entid. SP	104.443	211.557	211.557	-	
45. De Comunidades Autónomas	11.085	669	669	-	
46. De Entidades Locales	5.392.460	2.953.107	2.953.107	-	
47. De empresas privadas	249.450	243.072	243.072	-	
48. De familias e instituciones sin fines de lucro	300	119.295	115.096	4.199	
49. Del exterior	-	-	-	-	
	207.710	132.753	132.753	-	

ING 018



MINISTERIO
DE HACIENDA

PRESUPUESTO DE INGRESOS
ESTADO DE EJECUCIÓN. ARTÍCULOS
HASTA EL 31 DE JULIO DE 2020

INTERVENCIÓN GENERAL DE LA
ADMINISTRACIÓN DEL ESTADO

	1	2	3	4	Miles de euros
	PREVISIONES PRESUPUESTARIAS	DERECHOS RECONOCIDOS NETOS	RECAUDACIÓN NETA	DERECHOS PENDIENTES DE COBRO (2-3)	
5. INGRESOS PATRIMONIALES					
51. Intereses de anticipos y préstamos concedidos	5.603.028	2.703.275	2.698.954	4.321	4.321
52. Intereses de depósitos	1.033.850	505.575	501.254	4.321	4.321
53. Dividendos y participaciones en beneficios	48.194	61.284	61.284	-	-
54. Rentas de bienes inmuebles	4.107.984	1.460.926	1.460.926	-	-
55. Productos de concesiones y aprovech. especiales	3.000	3.672	3.672	-	-
59. Otros ingresos patrimoniales	410.000	671.141	671.141	-	-
	-	677	677	-	-
6. ENAJENACIÓN DE INVERSIONES REALES					
60. De terrenos	101.407	30.559	29.090	1.469	1.469
61. De las demás inversiones	11.000	1.610	1.608	2	2
68. Reintegros por operaciones de capital	7.300	5.307	5.307	-	-
	83.107	23.642	22.175	1.467	1.467
7. TRANSFERENCIAS DE CAPITAL					
71. De Organismos Autónomos	1.503.581	187.945	187.945	-	-
73. De otras Entid. del S.P. Admin. Estatal. Ppto limitativo	11.701	173	173	-	-
74. De soc., ent. públ. emp., fundac. y resto entid. SP	60	13	13	-	-
75. De Comunidades Autónomas	-	16.926	16.926	-	-
76. De Entidades Locales	-	353	353	-	-
77. De empresas privadas	-	400	400	-	-
78. De familias e instituciones sin fines de lucro	-	-	-	-	-
79. Del exterior	1.491.820	170.080	170.080	-	-
	141.306.777	47.091.107	38.168.046	8.923.061	8.923.061
TOTAL OPERACIONES NO FINANCIERAS					
	1.779.224	2.500.406	2.350.130	150.276	150.276
8. ACTIVOS FINANCIEROS					
82. Reintegro préstamos concedidos al SP	259.266	972.159	955.159	17.000	17.000
83. Reintegro préstamos concedidos fuera del SP	1.519.958	515.849	382.573	133.276	133.276
84. Devolución de depósitos y fianzas	-	16	16	-	-
85. Enajenación de acciones y partíc. del sector público	-	10.310	10.310	-	-
86. Enajenación de acciones y participaciones de fuera S.P.	-	-	-	-	-
88. Devolución aportaciones patrimoniales	-	1.002.072	1.002.072	-	-

ING 018



MINISTERIO
DE HACIENDA

PRESUPUESTO DE INGRESOS
ESTADO DE EJECUCIÓN. ARTÍCULOS
HASTA EL 31 DE JULIO DE 2020

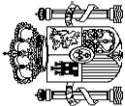
INTERVENCIÓN GENERAL DE LA
ADMINISTRACIÓN DEL ESTADO

	Miles de euros			
	1	2	3	4
	PREVISIONES PRESUPUESTARIAS	DERECHOS RECONOCIDOS NETOS	RECAUDACIÓN NETA	DERECHOS PENDIENTES DE COBRO (2-3)
9. PASIVOS FINANCIEROS				
90. Emisión deuda pública en euros	-	147.289.862	147.289.862	-
91. Prestamos recibidos en euros	-	146.889.862	146.889.862	-
92. Emisión deuda pública en moneda extranjera	-	400.000	400.000	-
93. Prestamos recibidos en moneda extranjera	-	-	-	-
94. Depósitos y fianzas recibidos	-	-	-	-
95. Puesta en circulación positiva de moneda metálica	-	-	-	-
TOTAL OPERACIONES FINANCIERAS	1.779.224	149.790.268	149.639.992	150.276
T O T A L E S	143.086.001	196.881.375	187.808.038	9.073.337

ING 018

		Miles de euros		
		1	2	3
		DERECHOS RECONOCIDOS NETOS	OBLIGACIONES RECONOCIDAS NETAS	IMPORTE (1-2)
		46.872.603	108.834.095	-61.961.492
		218.504	5.582.083	-5.363.579
1. Total operaciones no financieras (a+b)		47.091.107	114.416.178	-67.325.071
		2.500.406	36.199.290	-33.698.884
		147.289.862	66.061.554	81.228.308
2. Total operaciones financieras (c+d)		149.790.268	102.260.844	47.529.424
RESULTADO PRESUPUESTARIO DEL EJERCICIO (1+2)		196.881.375	216.677.022	-19.795.647

MINISTERIO DE HACIENDA



RESULTADO PRESUPUESTARIO DEL EJERCICIO
HASTA EL 31 DE JULIO DE 2020

INTERVENCIÓN GENERAL DE LA
ADMINISTRACIÓN DEL ESTADO

GTOS 011



MINISTERIO
DE HACIENDA

PRESUPUESTO DE INGRESOS
RECAUDACIÓN POR OFICINAS
HASTA EL 31 DE JULIO DE 2020

INTERVENCIÓN GENERAL DE LA
ADMINISTRACIÓN DEL ESTADO

	1	2	3	Miles de euros
	RECAUDACIÓN INTEGRAL	DEVOLUCIONES	RECAUDACIÓN NETA (1-2)	
PAÍS VASCO	2.928.921	1.870.941	1.057.980	
ARABA/ÁLAVA	611.638	915.134	-303.496	
GUIPÚZKOA	231.752	42.412	189.340	
BIZKAIA	2.085.531	913.395	1.172.136	
CATALUÑA	23.803.952	7.143.745	16.660.207	
BARCELONA	20.720.594	6.061.894	14.658.700	
GIRONA	1.272.141	494.248	777.893	
LLEIDA	659.864	254.926	404.938	
TARRAGONA	1.151.353	332.677	818.676	
GALICIA	4.379.692	1.363.646	3.016.046	
A CORUÑA	2.407.600	713.680	1.693.920	
LUGO	312.883	146.296	166.587	
OURENSE	298.736	92.201	206.535	
PONTEVEDRA	506.162	212.174	293.988	
VIGO	854.311	199.295	655.016	
ANDALUCÍA	8.983.007	3.511.471	5.471.536	
ALMERÍA	715.494	567.326	148.168	
CÁDIZ	812.485	300.189	512.296	
CÓRDOBA	649.309	293.802	355.507	
GRANADA	773.298	322.670	450.628	
HUELVA	403.891	259.438	144.453	
JAÉN	421.768	228.766	193.002	
MÁLAGA	1.860.194	617.630	1.242.564	
SEVILLA	3.145.338	830.366	2.314.972	
JEREZ FRONTERA	201.230	91.284	109.946	
PRINCIPADO DE ASTURIAS	1.520.624	546.835	973.789	
OVIEDO	1.128.811	385.587	743.224	
GIJÓN	391.813	161.248	230.565	
CANTABRIA	1.320.199	1.295.142	25.057	

ING 006



MINISTERIO
DE HACIENDA

**PRESUPUESTO DE INGRESOS
RECAUDACIÓN POR OFICINAS
HASTA EL 31 DE JULIO DE 2020**

INTERVENCIÓN GENERAL DE LA
ADMINISTRACIÓN DEL ESTADO

	Miles de euros		
	1	2	3
	RECAUDACIÓN INTEGRAL	DEVOLUCIONES	RECAUDACIÓN NETA (1-2)
LA RIOJA	530.881	212.084	318.797
REGIÓN DE MURCIA	1.989.160	992.411	996.749
MURCIA	1.626.612	760.490	866.122
CARTAGENA	362.548	231.921	130.627
COMUNIDAD VALENCIANA	8.640.449	2.712.449	5.928.000
ALICANTE	2.115.504	701.340	1.414.164
CASTELLÓN DE LA PLANA	893.448	495.423	398.025
VALENCIA	5.631.497	1.515.686	4.115.811
ARAGÓN	2.685.623	1.056.166	1.629.457
HUESCA	329.113	180.241	148.872
TERUEL	135.974	70.652	65.322
ZARAGOZA	2.220.536	805.273	1.415.263
CASTILLA-LA MANCHA	2.087.789	965.981	1.121.808
ALBACETE	400.936	212.357	188.579
CIUDAD REAL	384.042	216.707	167.335
CUENCA	157.366	112.767	44.599
GUADALAJARA	282.390	96.417	185.973
TOLEDO	863.055	327.733	535.322
CANARIAS	1.697.716	576.091	1.121.625
LAS PALMAS	1.038.081	319.875	718.206
SANTA CRUZ DE TENERIFE	659.635	256.216	403.419
NAVARRA	521.670	492.416	29.254
EXTREMADURA	931.659	384.750	546.909
BADAJOS	637.941	260.573	377.368
CÁCERES	293.718	124.177	169.541

ING 006



MINISTERIO
DE HACIENDA

PRESUPUESTO DE INGRESOS
RECAUDACIÓN POR OFICINAS
HASTA EL 31 DE JULIO DE 2020

INTERVENCIÓN GENERAL DE LA
ADMINISTRACIÓN DEL ESTADO

Miles de euros

	1	2	3	RECAUDACIÓN NETA (1-2)
	RECAUDACIÓN INTEGRAL	DEVOLUCIONES		
ILLES BALEARS	2.144.584		620.787	1.523.797
COMUNIDAD DE MADRID	55.192.982		11.125.027	44.067.955
CASTILLA Y LEÓN	2.921.297		1.299.362	1.621.935
ÁVILA	99.758		50.000	49.758
BURGOS	546.753		200.493	346.260
LEÓN	389.651		195.370	194.281
PALENCIA	192.061		77.798	114.263
SALAMANCA	332.635		144.127	188.508
SEGOVIA	181.894		88.329	93.565
SORIA	115.127		42.824	72.303
VALLADOLID	938.868		430.131	508.737
ZAMORA	124.550		70.290	54.260
CEUTA	34.114		19.230	14.884
MELILLA	27.099		18.912	8.187
S.G. TESORO Y P.F.	166.044.137		64.370.071	101.674.066
TOTALES	288.385.555		100.577.517	187.808.038

ING 006

MINISTERIO DE HACIENDA
INTERVENCIÓN GENERAL DE LA ADMINISTRACIÓN DEL ESTADO
PRESUPIESTO DE INGRESOS
RECAUDACIÓN NETA APLICADA A PRESUPUESTOS. CAPÍTULOS
HASTA EL 31 DE JULIO DE 2020

	Miles de euros						
	2020			2019			
	1	2	3	4	5	6	
	PRESUPUESTO CORRIENTE	PRESUPUESTOS CERRADOS	TOTAL	PRESUPUESTO CORRIENTE	PRESUPUESTOS CERRADOS	TOTAL	TASAS VARIACIÓN 3/6
1. IMPUESTOS DIRECTOS Y COTIZACIONES SOCIALES							
Impuesto sobre la renta de las personas físicas	10.424.620	967.266	11.391.886	18.374.117	1.944.331	20.318.448	-43,9
Impuesto sobre sociedades	11.073.971	497.589	11.571.560	15.719.679	1.336.017	17.055.696	-32,2
Impuesto sobre la renta de no residentes	-2.688.823	447.205	-2.241.618	866.003	579.745	1.435.748	-
Impuesto sobre sucesiones y donaciones	774.942	11.314	786.256	1.037.969	15.641	1.053.610	-25,4
Impuesto sobre el patrimonio	4.841	6.410	11.251	34.087	5.069	39.156	-71,3
Imp. prod. y almac. de energía eléct. y comb.	53.123	1.027	54.150	50.679	3.193	53.872	0,5
Cuota de derechos pasivos	695.381	3.721	699.102	146.750	4.423	151.173	-
Otros impuestos directos y extinguidos	509.962	-	509.962	532.710	-	532.710	-4,3
	1.223	-	1.223	-3.760	243	-3.517	-
2. IMPUESTOS INDIRECTOS							
Impuesto sobre el valor añadido	12.693.357	581.664	13.275.021	22.215.077	593.256	22.808.333	-41,8
Impuestos especiales	9.780.420	571.577	10.351.997	17.491.337	584.824	18.076.161	-42,7
Tráfico exterior	1.127.510	3.683	1.131.193	2.735.920	4.547	2.740.467	-58,7
Otros impuestos indirectos y extinguidos	932.130	4.504	936.634	1.116.396	2.389	1.118.785	-16,3
	853.297	1.900	855.197	871.424	1.496	872.920	-2,0
3. TASAS, PRECIOS PÚBLICOS Y OTROS INGRESOS							
	7.471.157	419.148	7.890.305	6.207.431	402.228	6.609.659	19,4
4. TRANSFERENCIAS CORRIENTES							
	4.662.923	1.404	4.664.327	3.281.760	112.599	3.394.359	37,4
5. INGRESOS PATRIMONIALES							
	2.698.954	28.711	2.727.665	3.828.930	103.109	3.932.039	-30,6
6. ENAJENACIÓN DE INVERSIONES REALES							
	29.090	2.284	31.374	141.028	11.958	152.986	-79,5
7. TRANSFERENCIAS DE CAPITAL							
	187.945	-	187.945	474.603	-	474.603	-60,4
TOTAL OPERACIONES NO FINANCIERAS							
	38.168.046	2.000.477	40.168.523	54.522.946	3.167.481	57.690.427	-30,4
8. ACTIVOS FINANCIEROS							
	2.350.130	462.138	2.812.268	953.706	1.571.760	2.525.466	11,4
9. PASIVOS FINANCIEROS							
	147.289.862	-	147.289.862	82.092.206	-	82.092.206	79,4
TOTAL OPERACIONES FINANCIERAS							
	149.639.992	462.138	150.102.130	83.045.912	1.571.760	84.617.672	77,4
T O T A L E S	187.808.038	2.462.615	190.270.653	137.568.858	4.739.241	142.308.099	33,7

ING 001

MINISTERIO
DE HACIENDA

PRESUUESTO DE INGRESOS
RECAUDACIÓN NETA APLICADA A PRESUPUESTOS. OFICINAS
HASTA EL 31 DE JULIO DE 2020

INTERVENCIÓN GENERAL DE LA
ADMINISTRACIÓN DEL ESTADO

Miles de euros

	2020				2019		TASAS VARIACIÓN %6
	1	2	3	4	PRESUPUESTO CORRIENTE	PRESUPUESTOS CERRADOS	
PAIS VASCO							
ARABA/ÁLAVA	1.057.980	26.668	1.084.648	1.166.991	106.059	1.273.050	-14,8
GUIPÚZKOA	-303.496	2.981	-300.515	-650.942	3.569	-647.373	-53,6
BIZKAIA	189.340	8.419	197.759	235.487	11.350	246.837	-19,9
	1.172.136	15.268	1.187.404	1.582.446	91.140	1.673.586	-29,1
CATALUÑA							
BARCELONA	16.660.207	404.916	17.065.123	20.193.756	452.569	20.646.325	-17,3
GIRONA	14.658.700	325.279	14.983.979	18.096.554	368.772	18.465.326	-18,9
LLEIDA	777.893	30.957	808.850	854.485	31.935	886.420	-8,8
TARRAGONA	404.938	23.601	428.539	391.216	20.605	411.821	4,1
	818.676	25.079	843.755	851.501	31.257	882.758	-4,4
GALICIA							
A CORUÑA	3.016.046	87.559	3.103.605	2.938.896	85.105	3.024.001	2,6
LUGO	1.693.920	43.048	1.736.968	1.669.845	33.635	1.703.480	2,0
OURENSE	166.587	6.013	172.600	175.232	9.383	184.615	-6,5
PONTEVEDRA	206.535	7.756	214.291	206.359	7.182	213.541	0,4
VIGO	293.988	14.242	308.230	310.273	15.296	325.569	-5,3
	655.016	16.500	671.516	577.187	19.609	596.796	12,5
ANDALUCÍA							
ALMERÍA	5.471.536	259.741	5.731.277	5.709.708	335.122	6.044.830	-5,2
CÁDIZ	148.168	22.748	170.916	195.240	23.534	218.774	-21,9
CÓRDOBA	512.296	29.267	541.563	597.342	37.882	635.224	-14,7
GRANADA	355.507	15.322	370.829	401.465	20.592	422.057	-12,1
HUELVA	450.628	28.491	479.119	457.208	29.019	486.227	-1,5
JÁEN	144.453	12.757	157.210	185.334	13.724	199.058	-21,0
MÁLAGA	193.002	11.814	204.816	210.417	16.086	226.503	-9,6
SEVILLA	1.242.564	70.071	1.312.635	1.261.835	77.587	1.339.422	-2,0
JEREZ FRONTERA	2.314.972	63.647	2.378.619	2.282.597	106.439	2.389.036	-0,4
	109.946	5.624	115.570	118.270	10.259	128.529	-10,1
PRINCIPADO DE ASTURIAS							
OVIEDO	973.789	52.424	1.026.213	999.128	66.175	1.065.303	-3,7
GIJÓN	743.224	42.467	785.691	724.740	45.971	770.711	1,9
	230.565	9.957	240.522	274.388	20.204	294.592	-18,4
CANTABRIA							
	25.057	29.100	54.157	503.418	72.012	575.430	-90,6

ING 005

MINISTERIO DE HACIENDA

INTERVENCIÓN GENERAL DE LA ADMINISTRACIÓN DEL ESTADO

PRESUUESTO DE INGRESOS

RECAUDACIÓN NETA APLICADA A PRESUPUESTOS. OFICINAS

HASTA EL 31 DE JULIO DE 2020

Miles de euros

	2020				2019			TASAS VARIACIÓN %/6
	PRESUPUESTO 2020		TOTAL	PRESUPUESTOS CERRADOS	PRESUPUESTO CORRIENTE	PRESUPUESTOS CERRADOS	TOTAL	
	1	2						
LA RIOJA		318.797	7.014	325.811	379.681	7.948	387.529	-15,9
REGIÓN DE MURCIA		996.749	46.949	1.043.698	1.030.339	56.487	1.086.826	-4,0
MURCIA		866.122	37.834	903.956	837.939	45.250	883.189	2,4
CARTAGENA		130.627	9.115	139.742	192.400	11.237	203.637	-31,4
COMUNIDAD VALENCIANA		5.928.000	172.628	6.100.628	5.515.083	922.996	6.438.079	-5,2
ALICANTE		1.414.164	53.100	1.467.264	1.478.218	68.122	1.546.340	-5,1
CASTELLÓN DE LA PLANA		398.025	26.290	424.315	450.094	28.522	478.616	-11,3
VALENCIA		4.115.811	93.238	4.209.049	3.586.771	826.352	4.413.123	-4,6
ARAGÓN		1.629.457	43.376	1.672.833	1.769.187	52.208	1.821.395	-8,2
HUESCA		148.872	5.387	154.259	150.363	9.139	159.502	-3,3
TERUEL		65.322	2.433	67.755	95.786	3.543	99.329	-31,8
ZARAGOZA		1.415.263	35.556	1.450.819	1.523.038	39.526	1.562.564	-7,2
CASTILLA-LA MANCHA		1.121.808	162.431	1.284.239	1.282.543	132.663	1.415.206	-9,3
ALBACETE		188.579	118.737	307.316	205.894	53.333	259.227	18,6
CIUDAD REAL		167.335	9.932	177.267	210.109	15.934	226.043	-21,6
CUENCA		44.599	4.061	48.660	38.605	5.246	43.851	11,0
GUADALAJARA		185.973	4.862	190.835	291.014	20.005	311.019	-38,6
TOLEDO		535.322	24.839	560.161	536.921	38.145	575.066	-2,6
CANARIAS		1.121.625	65.242	1.186.867	1.170.440	116.867	1.287.307	-7,8
LAS PALMAS		718.206	39.233	757.439	711.514	63.800	775.314	-2,3
SANTA CRUZ DE TENERIFE		403.419	26.009	429.428	458.926	53.067	511.993	-16,1
NAVARRA		29.254	7.217	36.471	-96.356	9.674	-86.682	-
EXTREMADURA		546.909	29.781	576.690	550.360	37.484	587.844	-1,9
BADAJOS		377.368	23.288	400.656	374.533	30.989	405.522	-1,2
CÁCERES		169.541	6.493	176.034	175.827	6.495	182.322	-3,4

ING 005

MINISTERIO DE HACIENDA

RECAUDACIÓN META APLICADA A PRESUPUESTOS. OFICINAS

HASTA EL 31 DE JULIO DE 2020

INTERVENCIÓN GENERAL DE LA ADMINISTRACIÓN DEL ESTADO

Miles de euros

	2020				2019			TASAS VARIACIÓN %/6
	PRESUPUESTO 2020		TOTAL	PRESUPUESTOS 2019		TOTAL		
	1	2		3	4		5	
ILLES BALEARS	1.523.797	44.067.955	60.881	1.584.678	1.790.609	93.088	1.883.697	-15,9
COMUNIDAD DE MADRID			920.338	44.988.293	47.426.378	1.963.159	49.389.537	-8,9
CASTILLA Y LEÓN	1.621.935	49.758	82.790	1.704.725	1.674.739	110.214	1.784.953	-4,5
AVILA	346.260	194.281	2.763	52.521	47.084	3.405	50.489	4,0
BURGOS	114.263	188.508	15.612	361.872	353.912	13.908	367.820	-1,6
LEÓN	93.565	72.303	11.892	206.173	203.884	16.150	220.034	-6,3
PALENCIA	188.508	508.737	5.208	119.471	131.594	11.634	143.228	-16,6
SALAMANCA	93.565	54.260	9.296	197.804	190.484	14.896	205.380	-3,7
SEGOVIA	72.303	508.737	3.234	96.799	93.748	5.408	99.156	-2,4
SORIA	54.260	508.737	4.329	76.632	78.026	4.146	82.172	-6,7
VALLADOLID	14.884	8.187	2.512	536.249	520.419	36.469	556.888	-3,7
ZAMORA	8.187	101.674.066	2.944	57.204	55.588	4.198	59.786	-4,3
CEUTA			1.021	15.905	12.588	2.276	14.864	7,0
MELILLA			1.415	9.602	9.789	7.991	17.780	-46,0
S.G. TESORO Y P.F.			1.124	101.675.190	43.541.681	109.144	43.650.825	132,9
TOTALES	187.808.038		2.462.615	190.270.653	137.568.858	4.739.241	142.308.099	33,7

ING 005

		OPERACIONES NO PRESUPUESTARIAS MOVIMIENTO POR OPERACIONES NO PRESUPUESTARIAS HASTA EL 31 DE JULIO DE 2020				Miles de euros
		SALDO INICIAL	INGRESOS	PAGOS	SALDO FINAL	
		1	2	3	4	
1. OPERACIONES NO FINANCIERAS NO PRESUPUESTARIAS						
1.1.	PAGOS PENDIENTES DE APLICACIÓN	-181.014	17.060.250	22.974.232	-6.104.996	
1.2.	INGRESOS PENDIENTES DE APLICACIÓN	-528.065	158.537.042	140.247.263	17.761.714	
TOTAL OPERACIONES NO FINANCIERAS		-709.079	175.587.292	163.221.495	11.656.718	
2. OPERACIONES FINANCIERAS						
2.1	RECURSOS LOCALES E INSTITUCIONALES	378.505	1.472.737	577.139	1.274.103	
2.2.	C/C EN EFECTIVO CON CORPORACIONES LOCALES	136.845	247.183	350.307	33.721	
2.3.	OTRAS OPERACIONES	-9.720.540	511.119.623	489.140.423	12.258.660	
2.3.1.	Deudores	-16.670.525	41.052.470	36.277.972	-11.896.027	
2.3.2.	Pagos pendientes de aplicación	-2.281	2.405	3.781	-3.657	
2.3.3.	Acreedores	6.913.085	85.496.368	69.965.100	22.444.353	
2.3.4.	Ingresos pendientes de aplicación	151.914	380.933.789	380.698.317	387.386	
2.3.5.	Operaciones entre oficinas y otras agrupaciones	-112.733	3.634.591	2.195.253	1.326.605	
TOTAL OPERACIONES FINANCIERAS		-9.205.190	512.839.543	490.067.869	13.566.484	
TOTALES		-9.914.269	688.426.835	653.289.364	25.223.202	

TES 003



MINISTERIO
DE HACIENDA

OPERACIONES NO PRESUPUESTARIAS
MOVIMIENTO POR OPERACIONES NO PRESUPUESTARIAS
HASTA EL 31 DE JULIO DE 2020

INTERVENCIÓN GENERAL DE LA
ADMINISTRACIÓN DEL ESTADO



MINISTERIO
DE HACIENDA

OPERACIONES NO PRESUPUESTARIAS
DEUDORES
HASTA EL 31 DE JULIO DE 2020

INTERVENCIÓN GENERAL DE LA
ADMINISTRACIÓN DEL ESTADO

Miles de euros

	1	2	3	4	
	SALDO INICIAL	INGRESOS	PAGOS	SALDO FINAL	
OPERACIONES FINANCIERAS					
Anticipos FEAGA	-66.375	66.375	57.795	-57.795	
Anticipos INEM-FSE	-	-	-	-	
Anticipos A.E.A.T para pago devoluciones tributarias	-9.319	34.529.169	34.680.548	-160.698	
Anticipos CC.AA. Ampliación aplaz. liq. 2008/2009	-11.232.696	546.486	-	-10.686.210	
Anticipos a Entidades Locales	-	-	-	-	
Anticipos FEAGA	-4.729.197	5.063.585	949.043	-614.655	
Anticipos FEADER	-623.852	815.622	567.000	-375.230	
Anticipos FEAGA- PESCA	-	-	-	-	
Demas conceptos	-9.086	31.233	23.586	-1.439	
TOTALES	-16.670.525	41.052.470	36.277.972	-11.896.027	

TES 004



MINISTERIO
DE HACIENDA

OPERACIONES NO PRESUPUESTARIAS
PAGOS PENDIENTES DE APLICACIÓN
HASTA EL 31 DE JULIO DE 2020

INTERVENCIÓN GENERAL DE LA
ADMINISTRACIÓN DEL ESTADO

Miles de euros

	1	2	3	4
	SALDO INICIAL	INGRESOS	PAGOS	SALDO FINAL
OPERACIONES NO FINANCIERAS				
Anticipos Recursos IVA	-	1.250.134	1.250.134	-
Anticipos Recursos RNB	-	5.916.137	5.916.137	-
Anticipos Recursos Propios de la U.E.	-	703.176	794.898	-91.722
Anticipos U.E. Fondo Europeo Desarrollo	-	150.643	285.505	-134.862
Otros Anticipos a la U.E.	-	-	11.184	-11.184
FNMT Gastos acuñación moneda a reembolsar	-69.219	387	32.263	-101.095
Anticipos a Comunidades Autónomas	-	-	-	-
Anticipos CC.AA Ley 22/2009 Sistema Financiación	-	4.581.674	4.581.674	-
Anticipos a Entidades Locales. LPGE	-	5.365	11.250	-5.885
Transferencias del Fondo de Garantía de CC.AA.	-	4.424.793	10.077.322	-5.652.529
Demás Conceptos	-111.795	17.941	13.865	-107.719
TOTAL OPERACIONES NO FINANCIERAS	-181.014	17.050.250	22.974.232	-6.104.996
OPERACIONES FINANCIERAS				
Demás Conceptos	-2.281	2.405	3.781	-3.657
TOTAL OPERACIONES FINANCIERAS	-2.281	2.405	3.781	-3.657
TOTALES	-183.295	17.052.655	22.978.013	-6.108.653

TES 005



MINISTERIO
DE HACIENDA

OPERACIONES NO PRESUPUESTARIAS
ACREEDORES
HASTA EL 31 DE JULIO DE 2020

INTERVENCIÓN GENERAL DE LA
ADMINISTRACIÓN DEL ESTADO

Miles de euros

	1	2	3	4	
	SALDO INICIAL	INGRESOS	PAGOS	SALDO FINAL	
OPERACIONES FINANCIERAS					
Letras del Tesoro	-	63.540.699	47.234.750	16.305.949	
FNMT emisión moneda metálica pte. aplicar	-	70.477	-	70.477	
AEAT Acreedor Impuesto (Patim., Transp., Hidroc. y Juego)	6	304.933	1.303.939	-999.000	
Fondos U.E.	1.419.696	10.279.817	10.744.800	954.713	
Fondos FEDER	2.305.730	1.927.977	1.191.021	3.042.686	
Fondo Social Europeo	523.582	919.246	902.974	539.854	
Otros Fondos Comunitarios	4.601	39.956	40.095	4.462	
Fondos FEOGA-Orientación	392.904	87.919	192.264	288.559	
Fondo de Cohesión	-	-	-	-	
F.S.E. Fomento del empleo	121.364	36.637	121.169	36.832	
Prefinanciación FEADER	287.360	-	-	287.360	
Demás Conceptos	1.857.842	8.288.707	8.234.088	1.912.461	
TOTALES	6.913.085	85.496.368	69.965.100	22.444.363	

TES 006



MINISTERIO
DE HACIENDA

OPERACIONES NO PRESUPUESTARIAS
INGRESOS PENDIENTES DE APLICACIÓN
HASTA EL 31 DE JULIO DE 2020

INTERVENCIÓN GENERAL DE LA
ADMINISTRACIÓN DEL ESTADO

Miles de euros

	1	2	3	4	SALDO FINAL
	SALDO INICIAL	INGRESOS	PAGOS		
OPERACIONES NO FINANCIERAS					
Variación del BE Pdle Aplicación	-	16	-		16
Cobros EE.CC pendientes aplicación Autoliquidaciones	24	130.882.571	112.955.693		17.926.902
Cobros EE.CC pendientes aplicación. LPA	112	12.093.574	12.052.199		41.487
Cobros EE.CC pdtes apli. LPA Tributarias	-	5.742.306	5.742.306		-
Cobros EE.CC pdtes apli. LPA Aduanas	-	3.352.078	3.341.153		10.925
Cobros EE.CC pdtes apli. LPA No Tribut.	-	2.933.530	2.933.522		8
Cobros EE.CC Tasas del Estado	-	621.108	620.146		962
C/C Tributaria	-595.584	319.056	-47.704		-228.824
Tasas y Exacciones Parafiscales	35.103	238.315	238.313		35.105
Demás Conceptos	32.280	2.354.488	2.411.635		-24.867
TOTAL OPERACIONES NO FINANCIERAS	-528.065	158.537.042	140.247.263		17.761.714
OPERACIONES FINANCIERAS					
Cobros en Banco de España pendientes de aplicación	-	379.291.396	379.291.396		-
Tasas Financieras	111.398	799.102	784.165		126.335
Demás Conceptos	40.516	843.291	622.756		261.051
TOTAL OPERACIONES FINANCIERAS	151.914	380.933.789	380.698.317		387.386
T O T A L E S	-376.151	539.470.831	520.945.580		18.149.100

TES 007



MINISTERIO
DE HACIENDA

OPERACIONES NO PRESUPUESTARIAS
OTRAS AGRUPACIONES
HASTA EL 31 DE JULIO DE 2020

INTERVENCIÓN GENERAL DE LA
ADMINISTRACIÓN DEL ESTADO

Miles de euros

	1	2	3	4
	SALDO INICIAL	INGRESOS	PAGOS	SALDO FINAL
OPERACIONES FINANCIERAS				
Movimientos internos de Tesorería	-224.733	1.102	2.988	-226.619
Remesas de efectivo	-	-	-	-
Operaciones de intercambio financiero	-	2.456	1.693	763
Retenciones Capital Mobiliario en Intereses Deuda Pública.	109.416	3.623.840	2.185.567	1.547.689
Compraventas dobles de valores	-	-	-	-
Demás conceptos	2.584	7.193	5.005	4.772
TOTALES	-112.733	3.634.591	2.195.253	1.326.605

TES 008