


III. OTRAS DISPOSICIONES

MINISTERIO DE HACIENDA

- 7619** *Resolución de 30 de abril de 2021, de la Intervención General de la Administración del Estado, por la que se publican las «Operaciones de ejecución del Presupuesto del Estado y de sus modificaciones y operaciones de Tesorería» del mes de marzo 2021.*

En aplicación de lo dispuesto en el artículo 136 de la Ley General Presupuestaria se hacen públicas las «Operaciones de ejecución del Presupuesto del Estado y de sus modificaciones y operaciones de Tesorería» correspondientes al mes de marzo de 2021.

Madrid, 30 de abril de 2021.–El Interventor General de la Administración del Estado, Pablo Arellano Pardo.

 MINISTERIO DE HACIENDA	MOVIMIENTO DEL TESORO HASTA EL 31 DE MARZO DE 2021	INTERVENCIÓN GENERAL DE LA ADMINISTRACIÓN DEL ESTADO	Miles de euros
			PAGOS
			COBROS
PRESUPUESTO CORRIENTE	54.578.777	PRESUPUESTO CORRIENTE	86.598.973
1. GASTOS DE PERSONAL	3.950.184	1. IMPUESTOS DIRECTOS Y COTIZACIONES SOCIALES	7.522.716
2. GASTOS EN BIENES Y SERVICIOS	583.155	2. IMPUESTOS INDIRECTOS	10.883.264
3. GASTOS FINANCIEROS	5.946.092	3. TASAS, PRECIOS PÚBLICOS Y OTROS INGRESOS	2.990.113
4. TRANSFERENCIAS CORRIENTES	21.938.981	4. TRANSFERENCIAS CORRIENTES	1.338.055
6. INVERSIONES REALES	379.080	5. INGRESOS PATRIMONIALES	1.229.222
7. TRANSFERENCIAS DE CAPITAL	1.241.438	6. ENAJENACIÓN DE INVERSIONES REALES	85.815
8. ACTIVOS FINANCIEROS	1.030.704	7. TRANSFERENCIAS DE CAPITAL	167.979
9. PASIVOS FINANCIEROS	19.509.143	8. ACTIVOS FINANCIEROS	1.641.623
		9. PASIVOS FINANCIEROS	60.740.186
PRESUPUESTOS CERRADOS	2.718.878	PRESUPUESTOS CERRADOS	2.741.168
OPERACIONES NO PRESUPUESTARIAS	281.697.884	OPERACIONES NO PRESUPUESTARIAS	285.315.062
TOTAL PAGOS	338.995.539	TOTAL COBROS	374.655.203
SUPERÁVIT DE TESORERÍA	35.659.664		

TES 001

ESTADO DE LA TESORERÍA HASTA EL 31 DE MARZO DE 2021		INTERVENCIÓN GENERAL DE LA ADMINISTRACIÓN DEL ESTADO
		Miles de euros
		IMPORTE
1. COBROS		374.655.203
	(+) del Presupuesto corriente	86.598.973
	(+) de Presupuestos cerrados	2.741.168
	(+) de operaciones no presupuestarias	285.315.062
2. PAGOS		338.995.539
	(+) del Presupuesto corriente	54.578.777
	(+) de Presupuestos cerrados	2.718.878
	(+) de operaciones no presupuestarias	281.697.884
I. FLUJO NETO DE LA TESORERÍA DEL EJERCICIO		35.659.664
3. SALDO INICIAL TESORERÍA		6.123.150
II. SALDO FINAL DE TESORERÍA (1-2+3)		41.782.814

TES 002

NOTA: Los datos reflejados en este informe se refieren exclusivamente a las cuentas operativas del Tesoro y no a la totalidad de las cuentas que conforman la posición del Estado en el Banco de España.
(<http://bde.es/webbde/es/estadis/infoest/e0605.pdf>)



MINISTERIO DE HACIENDA
PRESUPUESTO DE GASTOS
ESTADO DE EJECUCIÓN. SECCIONES
HASTA EL 31 DE MARZO DE 2021

INTERVENCIÓN GENERAL DE LA
ADMINISTRACIÓN DEL ESTADO

	CRÉDITOS PRESUPUESTARIOS			GASTOS COMPROMETIDOS	OBLIGACIONES RECONOCIDAS NETAS	PAGOS REALIZADOS	OBLIGACIONES PENDIENTES DE PAGO	REMANENTES DE CRÉDITO
	MODIFICACIONES		DEFINITIVOS					
	1	2	3					
CASA DE SU MAJESTAD EL REY	8.431	-	8.431	8.431	2.100	2.100	-	6.331
CORTES GENERALES	236.685	-	236.685	118.339	118.339	102.778	15.561	118.346
TRIBUNAL DE CUENTAS	69.527	-	69.527	15.231	12.197	12.042	155	57.330
TRIBUNAL CONSTITUCIONAL	26.570	-	26.570	6.172	4.569	4.569	-	22.001
CONSEJO DE ESTADO	13.081	-	13.081	9.924	1.974	1.974	-	11.107
DEUDA PÚBLICA	126.055.894	-	126.055.894	120.529.194	25.465.890	25.450.981	14.909	100.590.004
CLASES PASIVAS	17.083.340	-	17.083.340	17.083.340	3.639.514	3.639.252	262	13.443.826
CONSEJO GENERAL DEL PODER JUDICIAL	73.022	1.394	74.414	18.288	10.868	10.788	80	63.546
APORT. MUTUALISMO ADMINISTRATIVO	2.241.551	-	2.241.551	1.974.930	520.152	330.240	189.912	1.721.399
CONTRATACIÓN CENTRALIZADA	380.823	-	380.823	296.028	51.001	48.537	2.464	329.822
ASUNTOS EXT., U. E. Y COOPERACIÓN	1.662.684	5.033	1.667.717	670.819	263.391	217.354	46.037	1.399.326
JUSTICIA	2.014.240	-415	2.013.823	1.764.280	379.988	377.427	2.561	1.633.835
DEFENSA	9.411.941	117.019	9.528.961	8.241.170	1.558.689	1.475.221	83.468	7.970.272
HACIENDA	33.344.489	3.592	33.348.081	3.842.592	2.393.937	1.512.738	881.199	30.954.143
INTERIOR	8.906.736	59.528	8.966.263	8.076.330	1.827.260	1.787.926	39.334	7.139.003
TRANSPORTES, MOVILIDAD Y AGENDA URB.	13.144.520	672	13.145.194	4.210.361	1.104.393	991.713	112.680	12.040.801
EDUCACIÓN Y FORMACIÓN PROFESIONAL	5.697.346	13.751	5.711.098	1.794.000	1.415.830	1.289.365	146.465	4.295.268
TRABAJO Y ECONOMÍA SOCIAL	6.266.821	-	6.266.821	5.027.007	1.671.569	47.585	1.623.984	4.595.252
INDUSTRIA, COMERCIO Y TURISMO	4.860.507	1.000.054	5.860.561	983.550	84.734	65.366	19.368	5.775.827
AGRICULTURA, PESCA Y ALIMENTACIÓN	1.266.918	108	1.267.027	485.403	105.030	28.289	76.741	1.161.997
POLÍTICA TERRITORIAL Y FUNCIÓN PÚBL.	619.233	23.579	642.812	317.563	72.181	66.254	5.927	570.631
TRANSICIÓN ECOLÓGICA Y RETO DEMOGR.	12.307.461	-19.534	12.287.928	3.960.867	824.186	610.411	213.775	11.463.742
CULTURA Y DEPORTE	905.245	689	905.932	582.885	172.821	75.283	97.538	733.111
PRESIDENCIA, REL. CORTES Y MEM. DEMOCR.	281.612	-19	281.594	223.666	47.934	27.338	20.596	213.660
SANIDAD	3.421.306	15.341	3.436.647	2.210.889	185.105	180.844	4.261	3.251.542
ASUNTOS ECONÓM. Y TRANSFORM. DIGITAL	5.122.390	3.000.038	8.122.427	621.883	260.130	216.281	43.849	7.862.297
CIENCIA E INNOVACIÓN	6.032.180	-5.525	6.026.655	1.813.587	363.417	125.721	237.696	5.663.238
DERECHOS SOCIALES Y AGENDA 2030	3.835.565	-4.155	3.831.430	2.556.167	636.538	634.040	2.498	3.194.892
IGUALDAD	451.422	-	451.422	31.269	3.177	3.170	7	448.245
CONSUMO	41.204	749	41.953	25.277	4.815	2.198	2.617	37.138
INCLUSIÓN, S.S. Y MIGRACIONES	42.864.889	-	42.864.889	28.435.943	4.815.825	4.794.380	21.445	38.049.064
UNIVERSIDADES	462.500	-	462.500	197.403	26.051	21.948	4.103	436.449

Miles de euros

GTOS 007



MINISTERIO
DE HACIENDA

PRESUPUESTO DE GASTOS
ESTADO DE EJECUCIÓN. SECCIONES
HASTA EL 31 DE MARZO DE 2021

INTERVENCIÓN GENERAL DE LA
ADMINISTRACIÓN DEL ESTADO

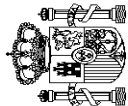
Miles de euros

	CRÉDITOS PRESUPUESTARIOS			4	5	6	7	8
	1	2	3					
	INICIALES	MODIFICACIONES	DEFINITIVOS	GASTOS COMPROMETIDOS	OBLIGACIONES RECONOCIDAS NETAS	PAGOS REALIZADOS	OBLIGACIONES PENDIENTES DE PAGO	REMANENTES DE CRÉDITO
RELACIONES FINANCIERAS CON LA U. E.	16.542.850	-	16.542.850	4.821.829	4.821.829	4.821.829	-	11.721.021
FONDO DE CONTINGENCIA	3.889.130	-17.077	3.872.053	-	-	-	-	3.872.053
FONDOS DE COMPENSACIÓN INTERTERRIT.	582.427	1	582.428	24.455	24.455	24.455	-	557.973
OTRAS RELAC. FINANC. CON ENTES TERRIT.	13.910.283	7.000.000	20.910.283	11.127	-	-	-	20.910.283
SISTEMAS DE FINANC. DE ENTES TERRIT.	39.532.756	1.072	39.533.828	21.722.056	5.598.390	5.598.390	-	33.935.448
TOTALES	383.542.599	11.195.995	394.738.492	242.712.255	58.488.269	54.578.777	3.909.492	336.250.223

GTOS 007

	ESTADO DE EJECUCIÓN. ÁREAS DE GASTO Y POLÍTICAS HASTA EL 31 DE MARZO DE 2021										Miles de euros
	MINISTERIO DE HACIENDA INTERVENCIÓN GENERAL DE LA ADMINISTRACIÓN DEL ESTADO										
	CRÉDITOS PRESUPUESTARIOS			GASTOS COMPROMETIDOS	OBLIGACIONES RECONOCIDAS NETAS	PAGOS REALIZADOS	OBLIGACIONES PENDIENTES DE PAGO	REMANENTES DE CRÉDITO			
INICIALES	MODIFICACIONES	DEFINITIVOS									
0. TRANSFERENCIAS INTERNAS	1	2	3	4	5	6	7	8			
0. Transferencias Internas	60.638.998	33	60.639.031	43.514.576	8.971.571	6.509.527	2.462.044	51.667.460			
	60.638.998	33	60.639.031	43.514.576	8.971.571	6.509.527	2.462.044	51.667.460			
1. SERVICIOS PÚBLICOS BÁSICOS	21.056.676	148.882	21.205.554	18.136.725	3.739.436	3.652.584	86.852	17.466.118			
1. Justicia	2.035.381	979	2.036.356	1.743.564	383.130	380.646	2.484	1.653.226			
2. Defensa	8.868.273	100.606	8.968.880	7.871.716	1.346.872	1.293.991	52.881	7.622.008			
3. Seguridad ciudadana e Instituciones penitenciarias	8.841.708	42.451	8.884.158	8.001.120	1.795.802	1.770.656	25.146	7.088.356			
4. Política Exterior	1.311.314	4.846	1.316.160	520.325	213.632	207.291	6.341	1.102.528			
2. ACTUACIONES DE PROTECCIÓN Y PROMOCIÓN SOCIAL	22.904.435	7.780	22.912.215	17.764.174	4.066.916	4.015.585	51.331	18.845.299			
1. Pensiones	17.093.145	-	17.093.145	17.088.066	3.641.491	3.641.229	262	13.451.654			
3. Servicios sociales y Promoción social	2.422.425	7.780	2.430.205	149.665	32.967	11.429	21.538	2.397.238			
4. Fomento del empleo	993.031	-	993.031	6.036	812	812	-	992.219			
6. Acceso a la vivienda y Fomento de la edificación	2.253.242	-	2.253.242	447.050	376.034	346.909	29.125	1.877.208			
8. Gestión y administ. de Trabajo y Economía social	104.150	-	104.150	54.311	11.545	11.139	406	92.605			
9. Gestión y admón. de Inclusión, Segur. Soc. y Migración	38.442	-	38.442	19.046	4.067	4.067	-	34.375			
3. PRODUCCIÓN BIENES PÚB. CARÁCTER PREFERENTE	8.257.779	34.259	8.292.037	4.060.424	1.677.440	1.528.327	149.113	6.614.597			
1. Sanidad	3.184.215	19.819	3.204.034	2.078.270	211.092	210.414	678	2.992.942			
2. Educación	4.798.354	13.751	4.812.106	1.876.235	1.436.245	1.289.780	146.465	3.375.861			
3. Cultura	275.210	689	275.897	105.919	30.103	28.133	1.970	245.794			
4. ACTUACIONES DE CARÁCTER ECONÓMICO	33.846.860	975.977	34.822.841	6.134.425	1.025.991	922.487	103.504	33.796.850			
1. Agricultura, Pesca y Alimentación	925.426	108	925.535	187.407	30.783	28.289	2.494	894.752			
2. Industria y Energía	7.106.132	61	7.106.193	129.847	35.562	32.365	3.197	7.070.631			
3. Comercio, Turismo y Pymes	2.134.805	1.000.000	3.134.805	196.784	48.045	47.897	148	3.086.760			
4. Subvenciones al transporte	2.618.292	-	2.618.292	1.088.244	355.221	331.677	23.544	2.263.071			

GTOS 008



MINISTERIO
DE HACIENDA

MINISTERIO DE HACIENDA
INTERVENCIÓN GENERAL DE LA
ADMINISTRACIÓN DEL ESTADO

**PRESUPUESTO DE GASTOS
ESTADO DE EJECUCIÓN. ÁREAS DE GASTO Y POLÍTICAS
HASTA EL 31 DE MARZO DE 2021**

Miles de euros

	CRÉDITOS PRESUPUESTARIOS			GASTOS COMPROMETIDOS	OBLIGACIONES RECONOCIDAS NETAS	PAGOS REALIZADOS	OBLIGACIONES PENDIENTES DE PAGO	REMANENTES DE CRÉDITO
	INICIALES	MODIFICACIONES	DEFINITIVOS					
	1	2	3	4	5	6	7	8
5. Infraestructuras y Ecosistemas Resilientes	10.413.942	-18.882	10.395.063	2.884.480	334.866	271.379	63.487	10.060.197
6. Investigación, desarrollo, innovación y digital.	9.809.450	-6.059	9.803.391	1.321.539	138.760	128.179	10.581	9.664.631
9. Otras actuaciones de carácter económico	838.813	749	839.562	326.124	82.754	82.701	53	756.808
9. ACTUACIONES DE CARÁCTER GENERAL	236.837.851	10.028.964	246.866.814	153.101.931	39.006.915	37.950.267	1.056.648	207.859.899
1. Órganos Constitucionales, Gobierno y otros	444.378	-215	444.164	227.416	154.820	138.737	16.083	289.344
2. Servicios de carácter general	39.550.429	24.925	39.575.352	5.357.703	2.812.660	1.787.439	1.025.221	36.762.692
3. Administración Financiera y Tributaria	444.989	3.003.181	3.448.170	416.307	128.289	127.918	371	3.319.881
4. Transferencias a otras Administraciones Públicas	70.342.161	7.001.073	77.343.234	26.571.311	10.445.256	10.445.192	64	66.897.978
5. Deuda Pública	126.055.894	-	126.055.894	120.529.194	25.465.890	25.450.981	14.909	100.590.004
TOTALES	383.542.599	11.195.895	394.738.492	242.712.255	58.488.269	54.578.777	3.909.492	336.250.223

GTOS 008

	MINISTERIO DE HACIENDA						INTERVENCIÓN GENERAL DE LA ADMINISTRACIÓN DEL ESTADO					
	PRESUPUESTO DE GASTOS						ESTADO DE EJECUCIÓN POR ARTICULOS					
	HASTA EL 31 DE MARZO DE 2021											
	CRÉDITOS PRESUPUESTARIOS			GASTOS COMPROMETIDOS	OBLIGACIONES RECONOCIDAS NETAS	PAGOS REALIZADOS	OBLIGACIONES PENDIENTES DE PAGO	REMANENTES DE CRÉDITO	Miles de euros			
	INICIALES	MODIFICACIONES	DEFINITIVOS						5	6	7	8
1. GASTOS DE PERSONAL												
10. Altos Cargos	18.696.875	31.634	18.628.511	17.618.653	4.143.041	3.950.184	192.857	14.485.470				
11. Personal Eventual	82.312	130	82.442	54.700	28.072	28.072	-	54.370				
12. Funcionarios	13.663.026	-1.035	13.661.992	13.111.726	2.976.762	2.976.084	678	10.685.230				
13. Laborales	725.327	25.527	750.853	670.855	159.732	159.677	55	591.121				
14. Otro Personal	47.321	-	47.321	47.041	10.383	10.383	-	36.938				
15. Incentivos al rendimiento	819.805	282	820.087	798.534	179.646	179.592	54	640.441				
16. Cuotas, prestac. y gts. sociales a cargo empleador	3.196.822	6.730	3.203.554	2.887.498	770.982	578.912	192.070	2.432.572				
2. GASTOS CORRIENTES EN BIENES Y SERVICIOS												
20. Arrendamientos y cánones	4.685.246	114.011	4.799.255	4.012.984	643.191	583.155	60.036	4.156.064				
21. Reparaciones, mantenimiento y conservación	193.429	-4.536	188.893	153.095	41.116	38.277	2.839	147.777				
22. Material, suministros y otros	368.364	1.623	369.989	188.375	43.420	37.702	5.718	326.569				
23. Indemnizaciones por razón del servicio	3.633.632	116.717	3.750.346	3.629.826	528.927	484.323	44.604	3.221.419				
24. Gastos de publicaciones	303.572	235	303.806	39.866	28.737	22.183	6.554	275.069				
25. Concursos de asistencia sanitaria	4.476	10	4.486	961	543	326	217	3.943				
29. Gtos ctes bienes y servicios: Mecanismo Recuper. y Resil.	8.126	-38	8.088	584	448	344	104	7.640				
	173.647	-	173.647	277	-	-	-	173.647				
3. GASTOS FINANCIEROS												
30. De deuda pública en euros	31.713.048	2.985	31.716.033	26.155.076	5.961.428	5.946.092	15.336	25.754.605				
31. De préstamos en euros	30.921.222	-	30.921.222	25.518.834	5.825.590	5.825.579	11	25.095.632				
32. De deuda pública en moneda extranjera	697.694	-	697.694	597.446	119.495	116.276	3.219	578.199				
33. De préstamos en moneda extranjera	45.925	-	45.925	33.068	11.685	6	11.679	34.240				
34. De depósitos y fianzas	10.256	-	10.256	82	4	4	-	10.252				
35. Intereses de demora y otros gastos financieros	11	-	11	5	5	5	-	6				
	37.940	2.985	40.925	5.641	4.649	4.222	427	36.276				
4. TRANSFERENCIAS CORRIENTES												
41. A Organismos Autónomos	140.745.029	10.010.587	150.755.616	86.682.045	24.228.374	21.938.981	2.289.393	126.527.242				
42. A la Seguridad Social	7.874.646	-11	7.874.635	6.235.758	1.943.061	66.065	1.876.996	5.931.574				
43. A otras Entid. del S.P. Admin. Estatal. Ppto limitativo	31.118.593	-	31.118.593	31.086.886	5.420.102	5.417.748	2.354	25.698.481				
44. A soc. ent. públ. emp. fundac y resto entid. Sector Púb.	2.147.557	44	2.147.601	1.828.842	618.341	419.970	198.371	1.529.260				
45. A Comunidades Autónomas	2.380.988	-	2.380.988	1.830.901	463.417	448.642	14.775	1.917.571				
	39.693.925	7.001.072	46.694.997	4.274.611	1.206.180	1.205.716	464	45.488.817				

GTOS 009

	PRESUPUESTO DE GASTOS ESTADO DE EJECUCIÓN POR ARTICULOS HASTA EL 31 DE MARZO DE 2021						REMANENTES DE CREDITO	OBLIGACIONES PENDIENTES DE PAGO	PAGOS REALIZADOS	OBLIGACIONES RECONOCIDAS NETAS	GASTOS COMPROMETIDOS	CREDITOS PRESUPUESTARIOS		
	INICIALES		MODIFICACIONES		DEFINITIVOS									
	1	2	3	4	5	6						7	8	
46. A Entidades Locales	18.239.983	-	18.239.983	17.466.320	4.394.361	4.394.152	209	4.394.152	13.845.622					
47. A empresas privadas	734.109	2.997.658	3.731.767	63.463	24.403	23.432	971	23.432	3.707.364					
48. A familias e instituciones sin fines de lucro	20.953.470	14.024	20.967.494	18.747.747	5.111.938	4.925.409	186.529	4.925.409	15.855.556					
49. Al exterior	17.601.768	-2.200	17.599.568	5.147.517	5.046.571	5.037.847	8.724	5.037.847	12.552.997					
5. FONDO DE CONTINGENCIA Y OTROS IMPREVISTOS														
50. Dotación al Fondo de Contingencia de ejecución pptaia.	3.889.130	-17.077	3.872.053	-	-	-	-	-	3.872.053					
	3.889.130	-17.077	3.872.053	-	-	-	-	-	3.872.053					
6. INVERSIONES REALES														
60. Inv. nueva en infraestr. y bienes destinados uso general	8.223.241	54.033	8.277.273	5.305.737	485.724	379.080	106.644	379.080	7.791.549					
61. Inv. reposición infraestr. y bienes destinados uso general	1.053.216	-13.967	1.039.249	890.417	81.742	68.672	13.070	68.672	957.507					
62. Inv. nueva asociada funcionamiento operativo servicios	1.568.364	606	1.568.970	1.281.166	190.339	143.341	46.998	143.341	1.378.631					
63. Inv. reposición asoc. funcionamiento operativo servicios	263.765	4.078	267.842	126.393	18.201	17.180	1.021	17.180	249.641					
64. Gastos de inversiones de carácter inmaterial	380.564	24.394	404.958	131.787	25.017	22.334	2.683	22.334	379.941					
65. Inversiones militares en infraestructura y otros bienes	351.752	-2.176	349.577	220.170	23.433	20.843	2.590	20.843	326.144					
66. Inv. militares asoc. funcionamiento operativo servicios	2.606.818	-4.476	2.602.341	2.395.670	133.237	93.540	39.697	93.540	2.469.104					
67. Gastos militares de inversiones de carácter inmaterial	433.147	45.823	478.970	248.899	13.573	13.040	533	13.040	465.397					
68. Inv. reales: Mecanismo de Recuperación y Resiliencia	24.415	-249	24.166	10.223	182	130	52	130	23.984					
	1.541.200	-	1.541.200	1.012	-	-	-	-	1.541.200					
7. TRANSFERENCIAS DE CAPITAL														
71. A Organismos Autónomos	28.478.320	-4.558	28.473.762	5.670.929	1.662.227	1.241.438	420.789	1.241.438	26.811.535					
72. A la Seguridad Social	822.061	-	822.061	256.705	62.498	77	62.421	77	759.563					
73. A otras Entid. del S.P. Admin. Estatal. Ppto limitativo	58.885	-	58.885	10.385	2.286	2.281	5	2.281	56.599					
74. A soc. ent. púb. emp. fundac y resto entid. Sector Púb.	4.781.594	-	4.781.594	4.086.009	925.292	603.391	321.901	603.391	3.856.302					
75. A Comunidades Autónomas	11.395.519	-581.767	10.813.752	377.365	128.456	124.176	4.280	124.176	10.685.296					
76. A Entidades Locales	6.377.746	576.251	6.953.997	592.429	378.711	363.831	14.880	363.831	6.575.286					
77. A empresas privadas	1.315.286	-	1.315.286	2.081	356	353	3	353	1.314.930					
78. A familias e instituciones sin fines de lucro	3.016.809	958	3.017.767	60.283	25.971	22.895	3.076	22.895	2.991.796					
79. Al exterior	360.468	-	360.468	156.198	19.186	4.963	14.223	4.963	341.282					
	349.952	-	349.952	119.474	119.471	119.471	-	119.471	230.481					
TOTAL OPERACIONES NO FINANCIERAS	236.330.889	10.191.615	246.522.503	145.445.424	37.123.985	34.038.930	3.085.055	34.038.930	209.398.518					

GTOS 009



MINISTERIO
DE HACIENDA

PRESUPUESTO DE GASTOS
ESTADO DE EJECUCIÓN, POR ARTICULOS
HASTA EL 31 DE MARZO DE 2021

INTERVENCIÓN GENERAL DE LA
ADMINISTRACIÓN DEL ESTADO

	CRÉDITOS PRESUPUESTARIOS			GASTOS COMPROMETIDOS	OBLIGACIONES RECONOCIDAS NETAS	PAGOS REALIZADOS	OBLIGACIONES PENDIENTES DE PAGO	REMANENTES DE CRÉDITO
	INICIALES	MODIFICACIONES	DEFINITIVOS					
8. ACTIVOS FINANCIEROS								
82. Concesión de préstamos al Sector Público	52.830.726	1.004.280	53.835.005	2.887.040	1.855.141	1.030.704	824.437	51.979.864
83. Concesión de préstamos fuera del Sector Público	16.283.042	-	16.283.042	479.892	13.142	6.720	6.422	16.269.900
84. Constitución de depósitos y fianzas	2.155.506	4.190	2.159.695	364.165	11.076	9.455	1.621	2.148.619
85. Constitución de acciones y particip. del Sector Púb.	271	90	361	77	66	66	-	295
86. Adquisición de acciones y particip. fuera del Sector Púb.	395.111	-	395.111	212.049	-	-	-	395.111
87. Aportaciones patrimoniales	250	-	250	-	-	-	-	250
89. Suscripción acciones y aport. fondos org. internacionales	33.895.716	1.000.000	34.895.716	1.772.600	1.772.600	1.000.000	772.600	33.123.116
	100.830	-	100.830	58.257	58.257	14.463	43.794	42.573
9. PASIVOS FINANCIEROS								
90. Amortización de deuda pública en euros	94.380.984	-	94.380.984	94.379.791	19.509.143	19.509.143	-	74.871.841
91. Amortización de préstamos en euros	92.484.969	-	92.484.969	92.483.943	19.393.154	19.393.154	-	73.091.815
92. Amortización de deuda pública en moneda extranjera	1.895.833	-	1.895.833	1.895.826	115.967	115.967	-	1.779.866
93. Amortización de préstamos en moneda extranjera	-	-	-	-	-	-	-	-
94. Devolución de depósitos y fianzas	181	-	181	22	22	22	-	159
95. Puesta en circulación de moneda metálica	1	-	1	-	-	-	-	1
TOTAL OPERACIONES FINANCIERAS	147.211.710	1.004.280	148.215.989	97.266.831	21.364.284	20.539.847	824.437	126.851.705
TOTALES	383.542.599	11.195.895	394.738.492	242.712.255	58.488.269	54.578.777	3.909.492	336.250.223

Miles de euros

GTOS 009



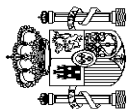
MINISTERIO
DE HACIENDA

PRESUPUESTO DE GASTOS
MODIFICACIONES DE CRÉDITO, POR SECCIONES
HASTA EL 31 DE MARZO DE 2021

INTERVENCIÓN GENERAL DE LA
ADMINISTRACIÓN DEL ESTADO

	Miles de euros									
	1 CRÉDITOS EXTRAORDINARIOS	2 SUPLEMENTOS DE CRÉDITO	3 AMPLIACIONES DE CRÉDITO	4 TRANSFERENCIAS DE CRÉDITO		6 INCORPOR. REMANENTES DE CRÉDITO	7 CRÉDITOS GENERADOS POR INGRESOS	8 BAJAS POR ANULACIÓN Y RECTIFICAC.	9 OTRAS MODIFICACIONES	10 TOTAL MODIFICACIONES
				POSITIVAS	NEGATIVAS					
CASA DE SU MAJESTAD EL REY	-	-	-	-	-	-	-	-	-	-
CORTES GENERALES	-	-	-	-	-	-	-	-	-	-
TRIBUNAL DE CUENTAS	-	-	-	-	-	-	-	-	-	-
TRIBUNAL CONSTITUCIONAL	-	-	-	482	-482	-	-	-	-	-
CONSEJO DE ESTADO	-	-	-	-	-	-	-	-	-	-
DEUDA PÚBLICA	-	-	-	-	-	-	-	-	-	-
CLASES PASIVAS	-	-	-	-	-	-	-	-	-	-
CONSEJO GENERAL DEL PODER JUDICIAL	-	-	-	405	-30	-	1.019	-	-	1.394
APORT. MUTUALISMO ADMINISTRATIVO	-	-	-	-	-	-	-	-	-	-
CONTRATACIÓN CENTRALIZADA	-	-	-	-	-	-	-	-	-	-
ASUNTOS EXT., U. E. Y COOPERACIÓN	-	-	-	-	-	-	-	-	-	-
JUSTICIA	-	-	-	4.005	-6.183	-	7.211	-	-	5.033
DEFENSA	-	-	-	350	-1.929	-	1.164	-	-	-415
HACIENDA	-	-	-	75.570	-47.107	-	88.556	-	-	117.019
INTERIOR	-	-	-	4.003	-3.729	-	3.318	-	-	3.592
TRANSPORTES, MOVILIDAD Y AGENDA URB.	-	-	-	11.780	-13.079	17.077	43.750	-	-	59.528
EDUCACIÓN Y FORMACIÓN PROFESIONAL	-	-	-	-	-	-	963	-	-	672
TRABAJO Y ECONOMÍA SOCIAL	-	-	-	263	-263	-	13.751	-	-	13.751
INDUSTRIA, COMERCIO Y TURISMO	1.000.000	-	-	-	-11	-	65	-	-	1.000.054
AGRICULTURA, PESCA Y ALIMENTACIÓN	-	-	-	-	-	-	108	-	-	108
POLÍTICA TERRITORIAL Y FUNCIÓN PÚBL.	-	-	-	254	-	-	23.325	-	-	23.579
TRANSICIÓN ECOLÓGICA Y RETO DEMOGR.	-	-	-	644.243	-663.794	190	17	-190	-	-19.534
CULTURA Y DEPORTE	-	-	-	617	-641	-	713	-	-	689
PRESIDENCIA, REL. CORTES Y MEM. DEMOCR.	-	-	-	188	-207	271	-19	-271	-	-
SANIDAD	-	-	-	3.506	-100	-	11.935	-	-	15.341
ASUNTOS ECONÓM. Y TRANSFORM. DIGITAL	3.000.000	-	-	1.572	-1.534	-	-	-	-	3.000.038
CIENCIA E INNOVACIÓN	-	-	-	40.000	-45.525	-	-	-	-	-5.525
DERECHOS SOCIALES Y AGENDA 2030	-	-	-	-	-4.155	-	-	-	-	-4.155
IGUALDAD	-	-	-	-	-	-	-	-	-	-
CONSUMO	-	-	-	749	-	-	-	-	-	749
INCLUSIÓN, S.S. Y MIGRACIONES	-	-	-	-	-	-	-	-	-	-
UNIVERSIDADES	-	-	-	-	-	-	-	-	-	-

GTOS M01



MINISTERIO
DE HACIENDA

PRESUPUESTO DE GASTOS
MODIFICACIONES DE CRÉDITO, POR SECCIONES
HASTA EL 31 DE MARZO DE 2021

INTERVENCIÓN GENERAL DE LA
ADMINISTRACIÓN DEL ESTADO

Miles de euros

	1	2	3	4	5		6	7	8	9	10
					POSITIVAS	NEGATIVAS					
	CRÉDITOS EXTRAORDINARIOS	SUPLEMENTOS DE CRÉDITO	AMPLIACIONES DE CRÉDITO	TRANSFERENCIAS DE CRÉDITO		INCORPOR. REMANENTES DE CRÉDITO	CRÉDITOS GENERADOS POR INGRESOS	BAJAS POR ANULACIÓN Y RECTIFICAC.	OTRAS MODIFICACIONES	TOTAL MODIFICACIONES	
RELACIONES FINANCIERAS CON LA U. E.	-	-	-	-	-	-	-	-	-	-	-
FONDO DE CONTINGENCIA	-	-	-	-	-	-	-	-	-	-	-
FONDOS DE COMPENSACIÓN INTERTERRIT.	-	-	-	-	-	-	-	-	-	-	-
OTRAS RELAC. FINANC. CON ENTES TERRIT.	7.000.000	-	-	-	-	113.420	-	-	-	-	1
SISTEMAS DE FINANC. DE ENTES TERRIT.	-	-	-	-	1.072	-	-	-	-	-	7.000.000
											1.072
TOTALES	11.000.000	-	17.538	789.059	-789.060	113.420	195.895	-130.957	-	11.195.895	

GTOS M01

	INTERVENCIÓN GENERAL DE LA ADMINISTRACIÓN DEL ESTADO									
	PRESUPUESTO DE GASTOS Y POLÍTICAS MODIFICACIONES DE CRÉDITO, ÁREAS DE GASTO Y POLÍTICAS HASTA EL 31 DE MARZO DE 2021									
	TRANSFERENCIAS DE CRÉDITO		AMPLIACIONES DE CRÉDITO	SUPLEMENTOS DE CRÉDITO	CRÉDITOS EXTRAORDINARIOS	INCORPOR. REMANENTES DE CRÉDITO	CRÉDITOS GENERADOS POR INGRESOS	BAJAS POR ANULACIÓN Y RECTIFICAC.	OTRAS MODIFICACIONES	TOTAL MODIFICACIONES
POSITIVAS	NEGATIVAS									
1	2	3	4	5	6	7	8	9	10	
0. TRANSFERENCIAS INTERNAS										
0. Transferencias Internas	-	-	-	44	-11	-	-	-	-	33
	-	-	-	44	-11	-	-	-	-	33
1. SERVICIOS PÚBLICOS BÁSICOS										
1. Justicia	-	-	-	92.134	-68.339	-	125.087	-	-	148.882
2. Defensa	-	-	-	755	-1.959	-	2.183	-	-	979
3. Seguridad ciudadana e Instituciones penitenciarias	-	-	-	75.532	-47.069	-	72.143	-	-	100.606
4. Política Exterior	-	-	-	11.780	-13.079	-	43.750	-	-	42.451
	-	-	-	4.067	-6.232	-	7.011	-	-	4.846
2. ACTUACIONES DE PROTECCIÓN Y PROMOCIÓN SOCIAL										
1. Pensiones	-	-	-	-	-4.155	-	11.935	-	-	7.780
3. Servicios sociales y Promoción social	-	-	-	-	-	-	-	-	-	-
4. Fomento del empleo	-	-	-	-	-4.155	-	11.935	-	-	7.780
6. Acceso a la vivienda y Fomento de la edificación	-	-	-	-	-	-	-	-	-	-
8. Gestión y administ. de Trabajo y Economía social	-	-	-	-	-	-	-	-	-	-
9. Gestión y admón. de Inclusión, Segur. Soc. y Migración	-	-	-	-	-	-	-	-	-	-
3. PRODUCCIÓN BIENES PÚBL. CARÁCTER PREFERENTE										
1. Sanidad	-	-	-	4.362	-980	-	30.877	-	-	34.259
2. Educación	-	-	-	3.544	-138	-	16.413	-	-	19.819
3. Cultura	-	-	-	263	-263	-	13.751	-	-	13.751
	-	-	-	555	-579	-	713	-	-	689
4. ACTUACIONES DE CARÁCTER ECONÓMICO										
1. Agricultura, Pesca y Alimentación	1.000.000	-	190	686.103	-711.469	-	1.343	-190	-	975.977
2. Industria y Energía	-	-	-	-	-	-	108	-	-	108
3. Comercio, Turismo y Pymes	-	-	-	-	-11	-	72	-	-	61
4. Subvenciones al transporte	1.000.000	-	-	-	-	-	-	-	-	1.000.000
	-	-	-	-	-	-	-	-	-	-

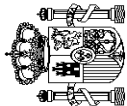
GTOS M03

	1	2	3	4	5		6	7	8	9	10
					POSITIVAS	NEGATIVAS					
5. Infraestructuras y Ecosistemas Resilientes	-	-	190	644.234	-664.079	-	963	-190	-	-	-18.882
6. Investigación, desarrollo, innovación y digital.	-	-	-	41.120	-47.379	-	200	-	-	-	-6.059
9. Otras actuaciones de carácter económico	-	-	-	749	-	-	-	-	-	-	749
9. ACTUACIONES DE CARÁCTER GENERAL	10.000.000	-	17.348	6.416	-4.106	113.420	26.653	-130.767	-	-	10.028.964
1. Órganos Constitucionales, Gobierno y otros	-	-	75	482	-501	-	-	-271	-	-	-215
2. Servicios de carácter general	-	-	17.273	4.665	-3.518	-	23.582	-17.077	-	-	24.925
3. Administración Financiera y Tributaria	3.000.000	-	-	197	-87	-	3.071	-	-	-	3.003.181
4. Transferencias a otras Administraciones Públicas	7.000.000	-	-	1.072	-	113.420	-	-113.419	-	-	7.001.073
5. Deuda Pública	-	-	-	-	-	-	-	-	-	-	-
TOTALES	11.000.000	-	17.538	789.059	-789.060	113.420	195.895	-130.957	-	-	11.195.895

Miles de euros

MINISTERIO DE HACIENDA
PRESUPUESTO DE GASTOS
MODIFICACIONES DE CRÉDITO, ÁREAS DE GASTO Y POLÍTICAS
HASTA EL 31 DE MARZO DE 2021

INTERVENCIÓN GENERAL DE LA
ADMINISTRACIÓN DEL ESTADO



GTOS M03

	1	2	3	4	5		6	7	8	9	10
					POSITIVAS	NEGATIVAS					
MINISTERIO DE HACIENDA											
INTERVENCIÓN GENERAL DE LA ADMINISTRACIÓN DEL ESTADO											
PRESUPUESTO DE GASTOS MODIFICACIONES DE CREDITO ARTICULOS HASTA EL 31 DE MARZO DE 2021											
	CRÉDITOS EXTRAORDINARIOS	SUPLEMENTOS DE CREDITO	AMPLIACIONES DE CREDITO	TRANSFERENCIAS DE CREDITO	INCORPOR. REMANENTES DE CREDITO	CRÉDITOS GENERADOS POR INGRESOS	BAJAS POR ANULACIÓN Y RECTIFICAC.	OTRAS MODIFICACIONES	TOTAL MODIFICACIONES		
1. GASTOS DE PERSONAL											
10. Altos Cargos	-	-	461	5.085	-	33.385	-461	-	31.634		
11. Personal Eventual	-	-	-	130	-6.836	-	-	-	130		
12. Funcionarios	-	-	-	488	-1.252	-	-271	-	-1.035		
13. Laborales	-	-	-	-	-130	25.657	-	-	25.527		
14. Otro Personal	-	-	-	4.437	-4.155	-	-	-	282		
15. Incentivos al rendimiento	-	-	-	30	-1.299	7.728	-190	-	6.730		
16. Cuotas, prestac. y gts. sociales a cargo empleador	-	-	-	-	-	-	-	-	-		
2. GASTOS CORRIENTES EN BIENES Y SERVICIOS											
20. Arrendamientos y cánones	-	-	17.077	46.722	-47.407	97.619	-	-	114.011		
21. Reparaciones, mantenimiento y conservación	-	-	-	402	-5.000	62	-	-	-4.536		
22. Material, suministros y otros	-	-	17.077	174	-410	1.859	-	-	1.623		
23. Indemnizaciones por razón del servicio	-	-	-	44.177	-34.334	89.797	-	-	116.717		
24. Gastos de publicaciones	-	-	-	1.969	-7.625	5.891	-	-	235		
25. Conciertos de asistencia sanitaria	-	-	-	-	-38	10	-	-	-38		
29. Gtos ctes bienes y servicios; Mecanismo Recuper. y Resil.	-	-	-	-	-	-	-	-	-		
3. GASTOS FINANCIEROS											
30. De deuda pública en euros	-	-	-	2.985	-	-	-	-	2.985		
31. De préstamos en euros	-	-	-	-	-	-	-	-	-		
32. De deuda pública en moneda extranjera	-	-	-	-	-	-	-	-	-		
33. De préstamos en moneda extranjera	-	-	-	-	-	-	-	-	-		
34. De depósitos y fianzas	-	-	-	-	-	-	-	-	-		
35. Intereses de demora y otros gastos financieros	-	-	-	2.985	-	-	-	-	2.985		
4. TRANSFERENCIAS CORRIENTES											
41. A Organismos Autónomos	10.000.000	-	-	1.197	-4.553	13.943	-	-	10.010.587		
42. A la Seguridad Social	-	-	-	-	-11	-	-	-	-11		
43. A otras Entid. del S.P. Admin. Estatal. Ppto limitativo	-	-	-	44	-	-	-	-	44		
44. A soc. ent. pub. emp. fundac. y resto entid. Sector Púb.	-	-	-	-	-	-	-	-	-		
45. A Comunidades Autónomas	7.000.000	-	-	1.072	-	-	-	-	7.001.072		

GTOS M02

	1	2	3	4	5		6	7	8	9	10
					POSITIVAS	NEGATIVAS					
	CRÉDITOS EXTRAORDINARIOS	SUPLEMENTOS DE CRÉDITO	AMPLIACIONES DE CRÉDITO	TRANSFERENCIAS DE CRÉDITO		INCORPOR. REMANENTES DE CRÉDITO	CRÉDITOS GENERADOS POR INGRESOS	BAJAS POR ANULACIÓN Y RECTIFICAC.	OTRAS MODIFICACIONES	TOTAL MODIFICACIONES	Miles de euros
46. A Entidades Locales	-	-	-	-	-	-	-	-	-	-	-
47. A empresas privadas	3.000.000	-	-	-	-2.342	-	-	-	-	-	2.997.658
48. A familias e instituciones sin fines de lucro	-	-	-	81	-	-	13.943	-	-	-	14.024
49. Al exterior	-	-	-	-	-2.200	-	-	-	-	-	-2.200
5. FONDO DE CONTINGENCIA Y OTROS IMPREVISTOS	-	-	-	-	-	-	-	-17.077	-	-	-17.077
50. Dotación al Fondo de Contingencia de ejecución ppta.ria.	-	-	-	-	-	-	-	-17.077	-	-	-17.077
6. INVERSIONES REALES	-	-	-	50.788	-43.513	-	46.758	-	-	-	54.033
60. Inv.nueva en infraestr. y bienes destinados uso general	-	-	-	-	-13.967	-	-	-	-	-	-13.967
61. Inv.reposición infraestr.y bienes destinados uso general	-	-	-	-	-	-	606	-	-	-	606
62. Inv.nueva asociada funcionamiento operativo servicios	-	-	-	3.682	-1.079	-	1.475	-	-	-	4.078
63. Inv.reposición asoc. funcionamiento operativo servicios	-	-	-	-	-730	-	25.124	-	-	-	24.394
64. Gastos de inversiones de carácter inmaterial	-	-	-	-	-5.287	-	3.111	-	-	-	-2.176
65. Inversiones militares en infraestructura y otros bienes	-	-	-	5.922	-11.450	-	803	-	249	-	-4.476
66. Inv. militares asoc. funcionamiento operativo servicios	-	-	-	41.184	-11.000	-	15.639	-	-249	-	45.823
67. Gastos militares de inversiones de carácter inmaterial	-	-	-	-	-	-	-	-	-	-	-249
68. Inv. reales: Mecanismo de Recuperación y Resiliencia	-	-	-	-	-	-	-	-	-	-	-
7. TRANSFERENCIAS DE CAPITAL	-	-	-	682.192	-686.751	-	113.420	-113.419	-	-	-4.558
71. A Organismos Autónomos	-	-	-	-	-	-	-	-	-	-	-
72. A la Seguridad Social	-	-	-	-	-	-	-	-	-	-	-
73. A otras Entid. del S.P. Admin. Estatal. Ppto limitativo	-	-	-	-	-	-	-	-	-	-	-
74. A soc. ent. púb. emp. fundac y resto entid. Sector Púb.	-	-	-	104.984	-686.751	-	-	-	-	-	-581.767
75. A Comunidades Autónomas	-	-	-	576.250	-	-	113.420	-113.419	-	-	576.251
76. A Entidades Locales	-	-	-	-	-	-	-	-	-	-	-
77. A empresas privadas	-	-	-	958	-	-	-	-	-	-	958
78. A familias e instituciones sin fines de lucro	-	-	-	-	-	-	-	-	-	-	-
79. Al exterior	-	-	-	-	-	-	-	-	-	-	-
TOTAL OPERACIONES NO FINANCIERAS	10.000.000	-	17.538	788.969	-789.060	113.420	191.705	-130.957	-	-	10.191.615

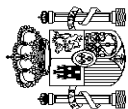
GTOS M02



MINISTERIO
DE HACIENDA

PRESUPUESTO DE GASTOS
MODIFICACIONES DE CRÉDITO ARTÍCULOS
HASTA EL 31 DE MARZO DE 2021

INTERVENCIÓN GENERAL DE LA
ADMINISTRACIÓN DEL ESTADO



MINISTERIO
DE HACIENDA

PRESUPUESTO DE GASTOS
MODIFICACIONES DE CRÉDITO. ARTICULOS
HASTA EL 31 DE MARZO DE 2021

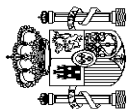
INTERVENCIÓN GENERAL DE LA
ADMINISTRACIÓN DEL ESTADO

	1	2	3	4	5		6	7	8	9	10
					POSITIVAS	NEGATIVAS					
8. ACTIVOS FINANCIEROS											
82. Concesión de préstamos al Sector Público	1.000.000	-	-	-	90	-	-	4.190	-	-	1.004.280
83. Concesión de préstamos fuera del Sector Público	-	-	-	-	-	-	-	-	-	-	-
84. Constitución de depósitos y fianzas	-	-	-	-	-	-	-	4.190	-	-	4.190
85. Adquisición de depósitos y fianzas	-	-	-	-	90	-	-	-	-	-	90
86. Adquisición de acciones y particip. del Sector Púb.	-	-	-	-	-	-	-	-	-	-	-
87. Aportaciones patrimoniales	1.000.000	-	-	-	-	-	-	-	-	-	1.000.000
89. Suscripción acciones y aport.fondos org. internacionales	-	-	-	-	-	-	-	-	-	-	-
9. PASIVOS FINANCIEROS											
90. Amortización de deuda pública en euros	-	-	-	-	-	-	-	-	-	-	-
91. Amortización de préstamos en euros	-	-	-	-	-	-	-	-	-	-	-
92. Amortización de deuda pública en moneda extranjera	-	-	-	-	-	-	-	-	-	-	-
93. Amortización de préstamos en moneda extranjera	-	-	-	-	-	-	-	-	-	-	-
94. Devolución de depósitos y fianzas	-	-	-	-	-	-	-	-	-	-	-
95. Puesta en circulación de moneda metálica	-	-	-	-	-	-	-	-	-	-	-
TOTAL OPERACIONES FINANCIERAS	1.000.000	-	-	-	90	-	-	4.190	-	-	1.004.280
TOTALES	11.000.000	-	17.538	789.059	-789.060	113.420	195.895	-130.957	-	11.195.895	

GTOS M02

	1	2	3	4	Miles de euros
	PREVISIONES PRESUPUESTARIAS	DERECHOS RECONOCIDOS NETOS	RECAUDACIÓN NETA	DERECHOS PENDIENTES DE COBRO (2-3)	
1. IMPUESTOS DIRECTOS Y COTIZACIONES SOCIALES					
10. Sobre la renta	70.211.062	9.019.803	7.522.716	1.497.067	
11. Sobre el capital	66.797.298	8.463.615	6.976.032	1.487.583	
12. Cotizaciones sociales	119.439	30.884	26.956	3.928	
13. Sobre producc. y almac. energía eléctric. y comb.	1.749.222	221.109	221.109	-	
19. Otros impuestos directos	1.545.103	304.168	298.604	5.564	
	-	27	15	12	
2. IMPUESTOS INDIRECTOS					
21. Sobre el valor añadido	51.479.786	12.632.574	10.883.264	1.749.310	
22. Sobre consumos específicos	36.033.981	11.689.021	9.963.680	1.725.341	
23. Sobre tráfico exterior	8.683.652	59.834	40.727	19.107	
28. Otros impuestos indirectos	1.787.405	395.291	392.327	2.964	
	4.974.748	488.428	486.530	1.898	
3. TASAS, PRECIOS PÚBLICOS Y OTROS INGRESOS					
30. Tasas	10.544.318	3.754.559	2.990.113	764.446	
31. Precios públicos	756.533	118.514	115.496	3.018	
32. Otros ingresos procedentes de prestación de servicios	202	1.868	1.865	3	
33. Venta de bienes	484.086	125.590	125.590	-	
38. Reintegros de operaciones corrientes	2.001	40.818	40.810	8	
39. Otros ingresos	1.010.508	100.184	97.275	2.909	
	8.290.988	3.367.585	2.609.077	758.508	
4. TRANSFERENCIAS CORRIENTES					
41. De Organismos Autónomos	7.944.285	1.338.055	1.338.055	-	
42. De la Seguridad Social	262.741	15.856	15.856	-	
43. De otras Entid. del S.P. Admin. Estatal. Ppto limitativo	183.993	500	500	-	
44. De sociedades, entes p. emp., fundac. y resto entid. SP	25.213	3.752	3.752	-	
45. De Comunidades Autónomas	15.565	153	153	-	
46. De Entidades Locales	5.599.321	1.182.371	1.182.371	-	
47. De empresas privadas	255.635	63.517	63.517	-	
48. De familias e instituciones sin fines de lucro	63.800	53.716	53.716	-	
49. Del exterior	-	56	56	-	
	1.538.017	18.134	18.134	-	

ING 018


**MINISTERIO
DE HACIENDA**
**PRESUPUESTO DE INGRESOS
ESTADO DE EJECUCIÓN. ARTÍCULOS
HASTA EL 31 DE MARZO DE 2021**

 INTERVENCIÓN GENERAL DE LA
ADMINISTRACIÓN DEL ESTADO

	1	2	3	4	Miles de euros
	PREVISIONES PRESUPUESTARIAS	DERECHOS RECONOCIDOS NETOS	RECAUDACIÓN NETA	DERECHOS PENDIENTES DE COBRO (2-3)	
5. INGRESOS PATRIMONIALES					
51. Intereses de anticipos y préstamos concedidos	8.228.888	1.231.058	1.229.222	1.836	
52. Intereses de depósitos	1.365.406	118.678	116.844	1.834	
53. Dividendos y participaciones en beneficios	56.700	17.670	17.668	2	
54. Rentas de bienes inmuebles	3.732.400	627.516	627.516	-	
55. Productos de concesiones y aprovech. especiales	3.000	1.212	1.212	-	
59. Otros ingresos patrimoniales	1.000.000	465.748	465.748	-	
	2.071.382	234	234	-	
6. ENAJENACIÓN DE INVERSIONES REALES					
60. De terrenos	473.646	86.627	85.815	812	
61. De las demás inversiones	12.000	414	414	-	
68. Reintegros por operaciones de capital	98.300	74.849	74.849	-	
	363.346	11.364	10.552	812	
7. TRANSFERENCIAS DE CAPITAL					
71. De Organismos Autónomos	6.411.841	167.979	167.979	-	
73. De otras Entid. del S.P. Admin. Estatal. Ppto limitativo	26.250	139	139	-	
74. De soc., ent. públ. emp., fundac. y resto entid. SP	-	-	-	-	
75. De Comunidades Autónomas	-	30.555	30.555	-	
76. De Entidades Locales	-	75	75	-	
77. De empresas privadas	-	60	60	-	
78. De familias e instituciones sin fines de lucro	-	-	-	-	
79. Del exterior	6.385.591	137.150	137.150	-	
	155.293.826	28.230.655	24.217.164	4.013.491	
TOTAL OPERACIONES NO FINANCIERAS					
8. ACTIVOS FINANCIEROS					
82. Reintegro préstamos concedidos al SP	1.820.708	1.708.181	1.641.623	66.558	
83. Reintegro préstamos concedidos fuera del SP	510.235	115.700	111.817	3.883	
84. Devolución de depósitos y fianzas	1.310.473	466.774	404.099	62.675	
85. Enajenación de acciones y partic. del sector público	-	-	-	-	
86. Enajenación de acciones y participaciones de fuera S.P.	-	16	16	-	
88. Devolución aportaciones patrimoniales	-	-	-	-	
	-	1.125.691	1.125.691	-	

ING 018

		INTERVENCIÓN GENERAL DE LA ADMINISTRACIÓN DEL ESTADO				Miles de euros
		PRESUPUESTO DE INGRESOS ESTADO DE EJECUCIÓN, ARTÍCULOS HASTA EL 31 DE MARZO DE 2021				
		1	2	3	4	
		PREVISIONES PRESUPUESTARIAS	DERECHOS RECONOCIDOS NETOS	RECAUDACIÓN NETA	DERECHOS PENDIENTES DE COBRO (2-3)	
9. PASIVOS FINANCIEROS						
	90. Emisión deuda pública en euros	-	60.740.186	60.740.186	-	
	91. Prestamos recibidos en euros	-	52.816.088	52.816.088	-	
	92. Emisión deuda pública en moneda extranjera	-	7.924.098	7.924.098	-	
	93. Préstamos recibidos en moneda extranjera	-	-	-	-	
	94. Depósitos y fianzas recibidos	-	-	-	-	
	95. Puesta en circulación de moneda metálica	-	-	-	-	
TOTAL OPERACIONES FINANCIERAS		1.820.708	62.448.367	62.381.809	66.558	
T O T A L E S		157.114.534	90.679.022	86.598.973	4.080.049	

ING 018

MINISTERIO DE HACIENDA

INTERVENCIÓN GENERAL DE LA ADMINISTRACIÓN DEL ESTADO

RESULTADO PRESUPUESTARIO DEL EJERCICIO HASTA EL 31 DE MARZO DE 2021

	1	2	3	Miles de euros
	DERECHOS RECONOCIDOS NETOS	OBLIGACIONES RECONOCIDAS NETAS	IMPORTE (1-2)	
a. Operaciones corrientes	27.976.049	34.976.034	-6.999.985	
b. Operaciones de capital	254.606	2.147.951	-1.893.345	
1. Total operaciones no financieras (a+b)	28.230.655	37.123.985	-8.893.330	
c. Activos financieros	1.708.181	1.855.141	-146.960	
d. Pasivos financieros	60.740.186	19.509.143	41.231.043	
2. Total operaciones financieras (c+d)	62.448.367	21.364.284	41.084.083	
RESULTADO PRESUPUESTARIO DEL EJERCICIO (1+2)	90.679.022	58.488.269	32.190.753	

GTOS 011



MINISTERIO
DE HACIENDA

PRESUPUESTO DE INGRESOS
RECAUDACIÓN POR OFICINAS
HASTA EL 31 DE MARZO DE 2021

INTERVENCIÓN GENERAL DE LA
ADMINISTRACIÓN DEL ESTADO

	1	2	3
	RECAUDACIÓN ÍNTEGRA	DEVOLUCIONES	RECAUDACIÓN NETA (1-2)
			Miles de euros
PAÍS VASCO			
ARABA/ÁLAVA	1.246.714	520.655	726.059
GUIPÚZKOA	243.860	11.132	232.728
BIZKAIA	122.231	12.390	109.841
	880.623	497.133	383.490
CATALUÑA			
BARCELONA	10.896.805	2.786.572	8.110.233
GIRONA	9.509.773	2.416.176	7.093.597
LLEIDA	568.724	194.837	373.887
TARRAGONA	304.197	75.781	228.416
	514.111	99.778	414.333
GALICIA			
A CORUÑA	2.056.656	449.188	1.607.468
LUGO	1.116.563	266.881	849.682
OURENSE	136.920	24.169	112.751
PONTEVEDRA	137.239	23.076	114.163
VIGO	232.235	58.663	173.572
	433.699	76.399	357.300
ANDALUCÍA			
ALMERIA	4.185.538	849.985	3.335.553
CÁDIZ	305.640	157.858	147.782
CÓRDOBA	359.327	56.402	302.925
GRANADA	287.336	51.506	235.830
HUELVA	374.423	76.866	297.557
JAÉN	171.646	58.852	112.794
MÁLAGA	189.389	48.162	141.227
SEVILLA	813.992	157.889	656.103
JEREZ FRONTERA	1.591.285	228.733	1.362.552
	92.500	13.717	78.783
PRINCIPADO DE ASTURIAS			
OVIEDO	703.288	110.917	592.371
GIJÓN	531.386	84.429	446.957
	171.902	26.488	145.414
CANTABRIA			
	606.436	618.281	-11.845

ING 006



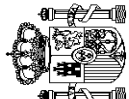
MINISTERIO
DE HACIENDA

PRESUPUESTO DE INGRESOS
RECAUDACIÓN POR OFICINAS
HASTA EL 31 DE MARZO DE 2021

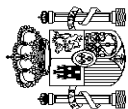
INTERVENCIÓN GENERAL DE LA
ADMINISTRACIÓN DEL ESTADO

	1	2	3
	RECAUDACIÓN ÍNTEGRA	DEVOLUCIONES	RECAUDACIÓN NETA (1-2)
			Miles de euros
LA RIOJA	253.678	50.847	202.831
REGIÓN DE MURCIA	925.872	318.430	607.442
MURCIA	765.982	222.754	543.228
CARTAGENA	159.890	95.676	64.214
COMUNIDAD VALENCIANA	4.157.154	774.437	3.382.717
ALICANTE	962.483	186.031	776.452
CASTELLÓN DE LA PLANA	430.164	182.084	248.080
VALENCIA	2.764.507	406.322	2.358.185
ARAGÓN	1.271.223	348.085	923.138
HUESCA	140.696	57.185	83.511
TERUEL	72.890	22.425	50.465
ZARAGOZA	1.057.637	268.475	789.162
CASTILLA-LA MANCHA	975.616	232.622	742.994
ALBACETE	176.450	52.649	123.801
CIUDAD REAL	167.156	48.169	118.987
CUENCA	78.144	26.508	51.636
GUADALAJARA	122.984	18.287	104.697
TOLEDO	430.882	87.009	343.873
CANARIAS	691.009	148.064	542.945
LAS PALMAS	449.245	84.821	364.424
SANTA CRUZ DE TENERIFE	241.764	63.243	178.521
NAVARRA	226.001	387.940	-161.939
EXTREMADURA	418.410	103.816	314.594
BADAJOS	304.191	72.711	231.480
CÁCERES	114.219	31.105	83.114

ING 006

 MINISTERIO DE HACIENDA		INTERVENCIÓN GENERAL DE LA ADMINISTRACIÓN DEL ESTADO		PRESUPUESTO DE INGRESOS RECAUDACIÓN POR OFICINAS HASTA EL 31 DE MARZO DE 2021	
				1	2
		RECAUDACIÓN ÍNTEGRA	DEVOLUCIONES	RECAUDACIÓN NETA (1-2)	Miles de euros
ILLES BALEARS		857.324	189.406	667.918	
COMUNIDAD DE MADRID		24.925.609	4.820.491	20.105.118	
CASTILLA Y LEÓN		1.374.639	293.619	1.081.020	
ÁVILA		44.843	4.436	40.407	
BURGOS		244.425	45.955	198.470	
LEÓN		182.510	42.023	140.487	
PALENCIA		84.752	17.132	67.620	
SALAMANCA		149.530	25.181	124.349	
SEGOVIA		80.482	21.105	59.377	
SORIA		55.004	10.880	44.124	
VALLADOLID		466.937	113.071	353.866	
ZAMORA		66.156	13.836	52.320	
CEUTA		20.420	3.644	16.776	
MELILLA		14.138	3.624	10.514	
S.G. TESORO Y P.F.		68.295.028	24.491.962	43.803.066	
TOTALES		124.101.558	37.502.585	86.598.973	

ING 006

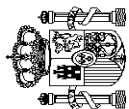

**MINISTERIO
DE HACIENDA**
**PRESUPUESTO DE GASTOS
PAGOS APLICADOS A PRESUPUESTOS, SECCIONES
HASTA EL 31 DE MARZO DE 2021**

 INTERVENCIÓN GENERAL DE LA
ADMINISTRACIÓN DEL ESTADO

	2021				2020			TASAS VARIACIÓN				
	PRESUPUESTO CORRIENTE		PRESUPUESTOS CERRADOS		TOTAL		PRESUPUESTO CORRIENTE		PRESUPUESTOS CERRADOS		TOTAL	
	1	2	3	4	5	6	1/4	2/5	3/6			
CASA DE SU MAJESTAD EL REY	2.100	-	-	2.100	2.000	-	5,0	-	5,0			
CORTES GENERALES	102.778	-	-	102.778	91.826	-	11,9	-	11,9			
TRIBUNAL DE CUENTAS	12.042	-	-	12.042	12.105	-	-0,5	-	-2,4			
TRIBUNAL CONSTITUCIONAL	4.569	243	4.812	4.812	4.426	749	3,2	-67,6	-7,0			
CONSEJO DE ESTADO	1.974	37	2.011	2.011	1.927	7	2,4	-	4,0			
DEUDA PÚBLICA	25.450.981	-	-	25.450.981	30.378.795	-	-16,2	-	-16,2			
CLASES PASIVAS	3.639.252	72	3.639.324	3.639.324	3.473.840	124	4,8	-41,9	4,8			
CONSEJO GENERAL DEL PODER JUDICIAL	10.788	-	-	10.788	10.542	1.849	2,3	-	-12,9			
APORT. MUTUALISMO ADMINISTRATIVO	330.240	181.293	511.533	511.533	190.261	295.854	73,6	-38,7	5,2			
CONTRATACIÓN CENTRALIZADA	48.537	7.019	55.556	55.556	52.236	2.236	-7,1	213,9	2,0			
ASUNTOS EXT., U. E. Y COOPERACIÓN	217.354	30.574	247.928	247.928	224.398	10.684	-3,1	186,2	5,5			
JUSTICIA	377.427	5.838	383.265	383.265	362.406	27.083	4,1	-78,4	-1,6			
DEFENSA	1.475.221	157.875	1.633.096	1.633.096	1.333.793	172.162	10,6	-8,3	8,4			
HACIENDA	1.512.738	515.251	2.027.989	2.027.989	2.961.337	219.967	-48,9	135,3	-36,2			
INTERIOR	1.787.926	25.448	1.813.374	1.813.374	1.702.301	54.323	5,0	-53,2	3,2			
TRANSPORTES, MOVILIDAD Y AGENDA URB.	99.1713	505.256	1.496.969	1.496.969	591.218	1.043.487	67,7	-51,6	-8,4			
EDUCACIÓN Y FORMACIÓN PROFESIONAL	1.269.365	246	1.269.611	1.269.611	976.185	1.256	30,0	-80,4	29,9			
TRABAJO Y ECONOMÍA SOCIAL	47.585	5.852	53.437	53.437	51.303	4.782	-7,2	22,4	-4,7			
INDUSTRIA, COMERCIO Y TURISMO	65.366	50.138	115.504	115.504	43.416	363.781	50,6	-86,2	-71,6			
AGRICULTURA, PESCA Y ALIMENTACIÓN	28.289	1.435	29.724	29.724	22.246	21.724	27,2	-93,4	-32,4			
POLÍTICA TERRITORIAL Y FUNCIÓN PÚB.	66.254	6.159	72.413	72.413	65.296	35.202	1,5	-82,5	-27,9			
TRANSICIÓN ECOLÓGICA Y RETO DEMOGR.	610.411	827.394	1.437.805	1.437.805	337.776	112.680	80,7	-	219,2			
CULTURA Y DEPORTE	75.283	49.294	124.577	124.577	21.662	52.960	247,5	-6,9	66,9			
PRESIDENCIA, REL. CORTES Y MEM. DEMOCR.	27.338	13.231	40.569	40.569	26.504	31.684	3,1	-58,2	-30,3			
SANIDAD	180.844	65.278	246.122	246.122	967.501	14.561	-81,3	-	-74,9			
ASUNTOS ECONÓM. Y TRANSFORM. DIGITAL	216.281	146.960	363.241	363.241	196.668	246.998	10,0	-40,5	-18,1			
CIENCIA E INNOVACIÓN	125.721	63.900	189.621	189.621	67.46	404.181	-	-84,2	-53,9			
DERECHOS SOCIALES Y AGENDA 2030	634.040	47.028	681.068	681.068	397.061	21.442	59,7	119,3	62,7			
IGUALDAD	3.170	28	3.198	3.198	2.073	367	52,9	-92,4	31,1			
CONSUMO	2.198	2.594	4.792	4.792	3.532	1.803	-37,8	43,9	-10,2			
INCLUSIÓN, S.S. Y MIGRACIONES	4.794.380	120	4.794.500	4.794.500	3.240.462	123	48,0	-2,4	48,0			
UNIVERSIDADES	21.948	4.642	26.590	26.590	2.021	15.422	-	-69,9	52,4			

Miles de euros

GTOS 010



MINISTERIO
DE HACIENDA

PRESUPUESTO DE GASTOS
PAGOS APLICADOS A PRESUPUESTOS. SECCIONES
HASTA EL 31 DE MARZO DE 2021

INTERVENCIÓN GENERAL DE LA
ADMINISTRACIÓN DEL ESTADO

	Miles de euros									
	2021			2020			TASAS VARIACIÓN			
	1	2	3	4	5	6	1/4	2/5	3/6	
RELACIONES FINANCIERAS CON LA U. E.										
FONDO DE CONTINGENCIA	4.821.829	-	4.821.829	-	-	-	-	-	-	-
FONDOS DE COMPENSACIÓN INTERTERRIT.	24.455	-	24.455	-	-	-	-	-	-	-
OTRAS RELAC. FINANC. CON ENTES TERRIT.	-	340	340	1.145	694	1.839	-	-51,0	-81,5	-
SISTEMAS DE FINANC. DE ENTES TERRIT.	5.598.380	5.333	5.603.713	5.314.730	10.873	5.325.603	5,3	-51,0	5,2	-
TOTALES	54.578.777	2.718.878	57.297.655	53.069.738	3.168.289	56.238.027	2,8	-14,2	1,9	

GTOS 010

	INTERVENCIÓN GENERAL DE LA ADMINISTRACIÓN DEL ESTADO						TASAS VARIACIÓN 3/6
	PRESUPUESTO DE INGRESOS RECAUDACIÓN NETA APLICADA A PRESUPUESTOS. CAPÍTULOS HASTA EL 31 DE MARZO DE 2021						
	2021			2020			
	1	2	3	4	5	6	
	PRESUPUESTO CORRIENTE	PRESUPUESTOS CERRADOS	TOTAL	PRESUPUESTO CORRIENTE	PRESUPUESTOS CERRADOS	TOTAL	
1. IMPUESTOS DIRECTOS Y COTIZACIONES SOCIALES							
Impuesto sobre la renta de las personas físicas	7.522.716	1.151.147	8.673.863	7.834.719	673.379	8.508.098	1,9
Impuesto sobre sociedades	11.930.268	411.998	12.342.266	11.294.114	334.072	11.628.186	6,1
Impuesto sobre la renta de no residentes	-5.354.296	721.767	-4.632.529	-4.544.017	325.012	-4.219.005	9,8
Impuesto sobre sucesiones y donaciones	400.060	8.402	408.462	544.157	8.615	552.772	-26,1
Impuesto sobre el patrimonio	23.863	2.765	26.628	17.103	3.084	20.187	31,9
Imp. prod. y almac. de energía electr. y comb.	3.093	765	3.858	1.819	856	2.675	44,2
Cuota de derechos pasivos	298.604	5.421	304.025	302.612	1.740	304.352	-0,1
Cuota de formación profesional	221.109	-	221.109	218.095	-	218.095	1,4
Otros impuestos directos y extinguidos	15	29	44	836	-	836	-94,7
2. IMPUESTOS INDIRECTOS							
Impuesto sobre el valor añadido	10.883.264	434.111	11.317.375	12.097.447	417.458	12.514.905	-9,6
Impuestos especiales	9.963.680	406.542	10.370.222	10.521.679	409.658	10.931.337	-5,1
Tráfico exterior	40.727	22.549	63.276	664.525	3.248	667.773	-90,5
Otros impuestos indirectos y extinguidos	392.327	4.324	396.651	461.518	3.421	464.939	-14,7
	486.530	696	487.226	449.725	1.131	450.856	8,1
3. TASAS, PRECIOS PÚBLICOS Y OTROS INGRESOS							
	2.990.113	252.164	3.242.277	2.368.360	300.832	2.669.192	21,5
4. TRANSFERENCIAS CORRIENTES							
	1.338.055	4.244	1.342.299	1.534.535	1.353	1.535.888	-12,6
5. INGRESOS PATRIMONIALES							
	1.229.222	26.716	1.255.938	1.094.210	24.170	1.118.380	12,3
6. ENAJENACIÓN DE INVERSIONES REALES							
	85.815	774	86.589	21.007	110	21.117	-
7. TRANSFERENCIAS DE CAPITAL							
	167.979	-	167.979	106.850	-	106.850	57,2
TOTAL OPERACIONES NO FINANCIERAS							
	24.217.164	1.869.156	26.086.320	25.057.128	1.417.302	26.474.430	-1,5
8. ACTIVOS FINANCIEROS							
	1.641.623	872.012	2.513.635	1.791.128	413.989	2.205.117	14,0
9. PASIVOS FINANCIEROS							
	60.740.186	-	60.740.186	58.172.364	-	58.172.364	4,4
TOTAL OPERACIONES FINANCIERAS							
	62.381.809	872.012	63.253.821	59.963.492	413.989	60.377.481	4,8
T O T A L E S	86.598.973	2.741.168	89.340.141	85.020.620	1.831.291	86.851.911	2,9

Miles de euros

ING 001

	INTERVENCIÓN GENERAL DE LA ADMINISTRACIÓN DEL ESTADO						TASAS VARIACIÓN 3/6
	PRESUPUESTO DE INGRESOS RECAUDACIÓN NETA APLICADA A PRESUPUESTOS. OFICINAS HASTA EL 31 DE MARZO DE 2021						
	2021			2020			
	1	2	3	4	5	6	
	PRESUPUESTO CORRIENTE	PRESUPUESTOS CERRADOS	TOTAL	PRESUPUESTO CORRIENTE	PRESUPUESTOS CERRADOS	TOTAL	
PAÍS VASCO							
ARABÁLAVA	726.059	31.491	757.550	1.073.123	23.686	1.096.809	-30,9
GUIPUZKOA	232.728	3.619	236.347	33.469	2.547	36.016	-
BIZKAIA	109.841	8.028	117.869	106.893	7.310	114.203	3,2
	383.490	19.844	403.334	932.761	13.829	946.590	-57,4
CATALUÑA							
BARCELONA	8.110.233	452.246	8.562.479	8.557.412	282.000	8.839.412	-3,1
GIRONA	7.093.597	401.215	7.494.812	7.488.854	229.145	7.717.999	-2,9
LLEIDA	373.887	22.728	396.615	418.734	19.980	438.714	-9,6
TARRAGONA	228.416	10.267	238.683	225.814	15.673	241.487	-1,2
	414.333	18.036	432.369	424.010	17.202	441.212	-2,0
GALICIA							
A CORUÑA	1.607.468	89.470	1.696.938	1.770.638	57.290	1.827.928	-7,2
LUGO	849.682	56.801	906.483	1.004.909	27.061	1.031.970	-12,2
OURENSE	112.751	4.581	117.332	106.323	4.937	111.260	5,5
PONTEVEDRA	114.163	4.845	119.008	120.126	5.109	125.235	-5,0
VIGO	173.572	9.403	182.975	186.298	8.790	195.088	-6,2
	357.300	13.840	371.140	352.982	11.393	364.375	1,9
ANDALUCÍA							
ALMERÍA	3.335.553	218.506	3.554.059	3.282.650	170.319	3.452.969	2,9
CÁDIZ	147.782	12.604	160.386	136.539	13.573	150.112	6,8
CÓRDOBA	302.925	15.777	318.702	311.904	18.908	330.812	-3,7
GRANADA	235.830	9.758	245.588	228.819	9.335	238.154	3,1
HUELVA	297.557	15.817	313.374	266.514	17.341	283.855	10,4
JAÉN	112.794	10.647	123.441	104.166	6.341	110.507	11,7
MÁLAGA	141.227	8.535	149.762	134.357	7.387	141.744	5,7
SEVILLA	656.103	49.893	705.996	699.071	48.791	747.862	-5,6
JEREZ FRONTERA	1.362.552	88.656	1.451.208	1.319.236	45.419	1.364.655	6,3
	78.783	6.819	85.602	82.044	3.224	85.268	0,4
PRINCIPADO DE ASTURIAS							
OVIEDO	592.371	42.310	634.681	547.046	44.909	591.955	7,2
GIJÓN	446.957	35.301	482.258	408.666	37.628	446.294	8,1
	145.414	7.009	152.423	138.380	7.281	145.661	4,6
CANTABRIA							
	-11.845	68.845	57.000	618.478	17.676	636.154	-91,0

Miles de euros

MINISTERIO DE HACIENDA
INTERVENCIÓN GENERAL DE LA ADMINISTRACIÓN DEL ESTADO

PRESUPUESTO DE INGRESOS RECAUDACIÓN NETA APLICADA A PRESUPUESTOS. OFICINAS
HASTA EL 31 DE MARZO DE 2021

	2021				2020			TASAS VARIACIÓN 3/6
	PRESUPUESTO 2021		TOTAL	PRESUPUESTO CERRADOS	PRESUPUESTO CERRADOS	PRESUPUESTO CORRIENTE	TOTAL	
	1	2						
LA RIOJA	202.831	5.188	208.019	188.996	4.580	193.576	7,5	
REGIÓN DE MURCIA	607.442	50.631	658.073	638.474	30.682	669.156	-1,7	
MURCIA	543.228	29.174	572.402	535.035	24.321	559.356	2,3	
CARTAGENA	64.214	21.457	85.671	103.439	6.361	109.800	-22,0	
COMUNIDAD VALENCIANA	3.382.717	143.737	3.526.454	3.345.571	110.158	3.455.729	2,0	
ALICANTE	776.452	42.075	818.527	860.423	33.692	894.115	-8,5	
CASTELLÓN DE LA PLANA	248.080	18.297	266.377	268.600	14.917	283.517	-6,0	
VALENCIA	2.358.185	83.365	2.441.550	2.216.548	61.549	2.278.097	7,2	
ARAGÓN	923.138	31.448	954.586	939.703	31.134	970.837	-1,7	
HUESCA	83.511	4.327	87.838	89.415	3.761	93.176	-5,7	
TERUEL	50.465	2.469	52.934	44.505	1.630	46.135	14,7	
ZARAGOZA	789.162	24.652	813.814	805.783	25.743	831.526	-2,1	
CASTILLA-LA MANCHA	742.994	129.249	872.243	772.189	143.768	915.957	-4,8	
ALBAGETE	123.801	97.759	221.560	138.528	114.961	253.489	-12,6	
CIUDAD REAL	118.987	5.653	124.640	126.768	6.357	133.125	-6,4	
CUENCA	51.636	5.075	56.711	41.850	2.152	44.002	28,9	
GUADALAJARA	104.697	3.736	108.433	117.790	2.907	120.697	-10,2	
TOLEDO	343.873	17.026	360.899	347.253	17.391	364.644	-1,0	
CANARIAS	542.945	54.432	597.377	642.338	44.471	686.809	-13,0	
LAS PALMAS	364.424	26.017	390.441	399.634	26.833	426.467	-8,4	
SANTA CRUZ DE TENERIFE	178.521	28.415	206.936	242.704	17.638	260.342	-20,5	
NAVARRA	-161.939	2.494	-159.445	-149.939	6.324	-143.615	11,0	
EXTREMADURA	314.594	23.123	337.717	318.494	19.050	337.544	0,1	
BADAJOS	231.480	19.211	250.691	230.233	15.269	245.502	2,1	
CÁCERES	83.114	3.912	87.026	88.261	3.781	92.042	-5,4	

ING 005

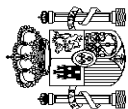
MINISTERIO DE HACIENDA
INTERVENCIÓN GENERAL DE LA ADMINISTRACIÓN DEL ESTADO

PRESUPUESTO DE INGRESOS RECAUDACIÓN NETA APLICADA A PRESUPUESTOS. OFICINAS
HASTA EL 31 DE MARZO DE 2021

Miles de euros

	2021			2020			TASAS VARIACIÓN 3/6
	1 PRESUPUESTO CORRIENTE	2 PRESUPUESTOS CERRADOS	3 TOTAL	4 TOTAL	5 PRESUPUESTO CORRIENTE	6 PRESUPUESTOS CERRADOS	
ILLES BALEARS	667.918	50.924	718.842	829.317	45.488	874.805	-17,8
COMUNIDAD DE MADRID	20.105.118	1.136.724	21.241.842	20.910.797	7.366.679	21.647.476	-1,9
CASTILLA Y LEÓN	1.081.020	203.932	1.284.952	1.114.491	60.670	1.175.161	9,3
ÁVILA	40.407	2.310	42.717	39.720	1.593	41.313	3,4
BURGOS	198.470	9.585	208.055	206.035	12.475	218.510	-4,8
LEÓN	140.487	7.227	147.714	142.148	7.902	150.050	-1,6
PALENCIA	67.620	2.634	70.254	77.005	4.254	81.259	-13,5
SALAMANCA	124.349	5.344	129.693	126.911	6.344	133.255	-2,7
SEGOVIA	59.377	3.147	62.524	63.855	2.191	66.046	-5,3
SORIA	44.124	4.658	48.782	46.927	3.003	49.930	-2,3
VALLADOLID	353.866	166.907	520.773	366.257	21.150	387.407	34,4
ZAMORA	52.320	2.120	54.440	45.633	1.758	47.391	14,9
CEUTA	16.776	1.064	17.840	10.617	605	11.222	59,0
MELILLA	10.514	852	11.366	8.189	808	8.997	26,3
S.G. TESORO Y P.F.	43.803.066	4.502	43.807.568	39.602.036	994	39.603.030	10,6
TOTALES	86.598.973	2.741.166	89.340.141	85.020.620	1.831.291	86.851.911	2,9

ING 005



MINISTERIO
DE HACIENDA

OPERACIONES NO PRESUPUESTARIAS
MOVIMIENTO POR OPERACIONES NO PRESUPUESTARIAS
HASTA EL 31 DE MARZO DE 2021

INTERVENCIÓN GENERAL DE LA
ADMINISTRACIÓN DEL ESTADO

Miles de euros

	1	2	3	4
	SALDO INICIAL	INGRESOS	PAGOS	SALDO FINAL
1. OPERACIONES NO FINANCIERAS NO PRESUPUESTARIAS				
1.1. PAGOS PENDIENTES DE APLICACIÓN	-228.975	6.317.376	10.387.294	-4.298.893
1.2. INGRESOS PENDIENTES DE APLICACIÓN	81.122	66.779.338	65.981.346	879.114
TOTAL OPERACIONES NO FINANCIERAS	-147.853	73.096.714	76.368.640	-3.419.779
2. OPERACIONES FINANCIERAS				
2.1 RECURSOS LOCALES E INSTITUCIONALES	423.589	1.006.144	435.752	993.981
2.2. C/C EN EFECTIVO CON CORPORACIONES LOCALES	132.618	279.189	2.961	408.846
2.3. OTRAS OPERACIONES	-8.036.967	210.933.015	204.890.531	-1.994.483
2.3.1. Deudores	-16.028.378	17.676.007	12.710.416	-11.062.787
2.3.2. Pagos pendientes de aplicación	-1.913	1.898	2.161	-2.176
2.3.3. Acreedores	7.990.600	36.932.758	35.143.659	9.779.699
2.3.4. Ingresos pendientes de aplicación	224.287	155.199.697	155.906.641	-482.657
2.3.5. Operaciones entre oficinas y otras agrupaciones	-221.563	1.122.655	1.127.654	-226.562
TOTAL OPERACIONES FINANCIERAS	-7.480.760	212.218.348	205.329.244	-591.656
TOTALES	-7.628.613	285.315.062	281.697.884	-4.011.435

TES 003

		OPERACIONES NO PRESUPUESTARIAS DEUDORES HASTA EL 31 DE MARZO DE 2021				INTERVENCIÓN GENERAL DE LA ADMINISTRACIÓN DEL ESTADO	
		1	2	3	4	Miles de euros	
		SALDO INICIAL	INGRESOS	PAGOS	SALDO FINAL		
OPERACIONES FINANCIERAS							
	Anticipos FEAGA	-58.622	21.107	32.070	-69.585		
	Anticipos INEM-FSE	-	-	-	-		
	Anticipos A.E.A.T para pago devoluciones tributarias	-345.394	12.722.407	12.405.801	-28.788		
	Anticipos CC.AA. Ampliación aplaz. liq. 2008/2009	-10.295.863	234.208	-	-10.061.655		
	Anticipos a Entidades Locales	-	-	-	-		
	Anticipos FEAGA	-4.625.974	4.199.795	255.000	-681.179		
	Anticipos FEADER	-693.700	482.498	-	-211.202		
	Anticipos FEAGA- PESCA	-	-	-	-		
	Demas conceptos	-8.825	15.992	17.545	-10.378		
TOTALES		-16.028.378	17.676.007	12.710.416	-11.062.787		

TES 004

		INTERVENCIÓN GENERAL DE LA ADMINISTRACIÓN DEL ESTADO				Miles de euros
		OPERACIONES NO PRESUPUESTARIAS PAGOS PENDIENTES DE APLICACIÓN HASTA EL 31 DE MARZO DE 2021				
		1	2	3	4	
		SALDO INICIAL	INGRESOS	PAGOS	SALDO FINAL	
OPERACIONES NO FINANCIERAS						
	Anticipos Recursos IVA	-	584.095	584.095	-	
	Anticipos Recursos RNB	-	3.839.271	3.839.271	-	
	Anticipos Recursos Propios de la U.E.	-	223.216	334.338	-111.122	
	Anticipos U.E. Fondo Europeo Desarrollo	-	119.400	119.400	-	
	Otros Anticipos a la U.E.	-	-	-	-	
	FNMT Gastos acuñación moneda a reembolsar	-116.457	1.930	-	-114.527	
	Anticipos a Comunidades Autónomas	-	18.814	18.814	-	
	Anticipos CC.AA Ley 22/2009 Sistema Financiación	-	-	1.551.160	-1.551.160	
	Anticipos a Entidades Locales. LPGE	-	1.013	10.125	-9.112	
	Transferencias del Fondo de Garantía de CC.AA.	-	1.521.913	3.928.948	-2.407.035	
	Demás Conceptos	-112.518	7.724	1.143	-105.937	
	TOTAL OPERACIONES NO FINANCIERAS	-228.975	6.317.376	10.387.294	-4.298.893	
OPERACIONES FINANCIERAS						
	Demás Conceptos	-1.913	1.898	2.161	-2.176	
	TOTAL OPERACIONES FINANCIERAS	-1.913	1.898	2.161	-2.176	
TOTALES		-230.888	6.319.274	10.389.455	-4.301.069	

TES 005



MINISTERIO
DE HACIENDA



MINISTERIO
DE HACIENDA

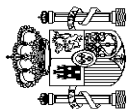
OPERACIONES NO PRESUPUESTARIAS
ACREEDORES
HASTA EL 31 DE MARZO DE 2021

INTERVENCIÓN GENERAL DE LA
ADMINISTRACIÓN DEL ESTADO

Miles de euros

	1	2	3	4	
	SALDO INICIAL	INGRESOS	PAGOS	SALDO FINAL	
OPERACIONES FINANCIERAS					
Letras del Tesoro	-	26.346.389	23.846.350	2.500.039	
FNMT emisión moneda metálica pte. aplicar	-	-	42.427	-42.427	
AEAT Acreedor Impuesto (Patrim., Transp., Hidroc.y Juego)	-86	156.301	136.492	19.723	
Fondos U.E.	1.053.022	6.231.747	6.552.233	732.536	
Fondos FEDER	3.822.842	1.650.424	1.733.349	3.739.917	
Fondo Social Europeo	584.242	325.791	545.533	364.500	
Otros Fondos Comunitarios	4.916	1.527	2.748	3.695	
Fondos FEOGA-Orientación	224.311	16.395	71.514	169.192	
Fondo de Cohesión	-	-	-	-	
F.S.E. Fomento del empleo	95.804	7.837	82.167	21.474	
Prefinanciación FEADER	287.360	-	-	287.360	
Demás Conceptos	1.918.189	2.196.347	2.130.846	1.983.690	
TOTALES	7.990.600	36.932.758	35.143.659	9.779.699	

TES 006



MINISTERIO
DE HACIENDA

OPERACIONES NO PRESUPUESTARIAS
INGRESOS PENDIENTES DE APLICACIÓN
HASTA EL 31 DE MARZO DE 2021

INTERVENCIÓN GENERAL DE LA
ADMINISTRACIÓN DEL ESTADO

	1	2	3	4	Miles de euros
	SALDO INICIAL	INGRESOS	PAGOS	SALDO FINAL	
OPERACIONES NO FINANCIERAS					
Variación del BE Pcte Aplicación	-	-	-	-	
Cobros EE.CC pendientes aplicación Autoliquidaciones	14	52.823.777	52.594.442	229.349	
Cobros EE.CC pendientes aplicación. LPA	-	6.563.473	6.563.473	-	
Cobros EE.CC pçtes apli. LPA Tributarias	-	2.999.248	2.999.248	-	
Cobros EE.CC pçtes apli. LPA Aduanas	-	1.513.385	1.505.188	8.197	
Cobros EE.CC pçtes apli. LPA No Tribut.	-	2.028.917	2.028.888	29	
Cobros EE.CC Tasas del Estado	-1	128.376	128.375	-	
C/C Tributaria	21.190	73.609	326.763	-231.964	
Tasas y Exacciones Parafiscales	35.103	31.934	31.934	35.103	
Demás Conceptos	24.816	616.619	-196.965	838.400	
TOTAL OPERACIONES NO FINANCIERAS	81.122	66.779.338	65.981.346	879.114	
OPERACIONES FINANCIERAS					
Cobros en Banco de España pendientes de aplicación	-	155.591.481	155.591.481	-	
Tasas Financieras	180.352	329.985	263.920	246.417	
Demás Conceptos	43.935	-721.769	51.240	-729.074	
TOTAL OPERACIONES FINANCIERAS	224.287	155.199.697	155.906.641	-482.657	
T O T A L E S	305.409	221.979.035	221.887.987	396.457	

TES 007

		OPERACIONES NO PRESUPUESTARIAS OTRAS AGRUPACIONES HASTA EL 31 DE MARZO DE 2021				INTERVENCIÓN GENERAL DE LA ADMINISTRACIÓN DEL ESTADO	
		1	2	3	4	Miles de euros	
		SALDO INICIAL	INGRESOS	PAGOS	SALDO FINAL		
OPERACIONES FINANCIERAS							
	Movimientos internos de Tesorería	-227.621	26.870	30.341	-231.092		
	Remesas de efectivo	-	-	-	-		
	Operaciones de intercambio financiero	-	-	-	-		
	Retenciones Capital Mobiliario en Intereses Deuda Pública.	2.057	1.094.737	1.096.795	-1		
	Compraventas dobles de valores	-	-	-	-		
	Demás conceptos	4.001	1.048	518	4.531		
TOTALES		-221.563	1.122.655	1.127.654	-226.562		

TES 008