

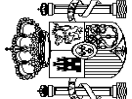
## III. OTRAS DISPOSICIONES

### MINISTERIO DE HACIENDA

- 11281** *Resolución de 30 de junio de 2021, de la Intervención General de la Administración del Estado, por la que se publican las «Operaciones de ejecución del Presupuesto del Estado y de sus modificaciones y operaciones de Tesorería» del mes de mayo 2021.*

En aplicación de lo dispuesto en el artículo 136 de la Ley General Presupuestaria se hacen públicas las «Operaciones de ejecución del Presupuesto del Estado y de sus modificaciones y operaciones de Tesorería» correspondientes al mes de mayo de 2021.

Madrid, 30 de junio de 2021.–El Interventor General de la Administración del Estado, Pablo Arellano Pardo.

 <b>MINISTERIO DE HACIENDA</b>		<b>MOVIMIENTO DEL TESORO</b> <b>HASTA EL 31 DE MAYO DE 2021</b>		<b>INTERVENCIÓN GENERAL DE LA ADMINISTRACIÓN DEL ESTADO</b>	
				Miles de euros	
				PAGOS	COBROS
PRESUPUESTO CORRIENTE		PRESUPUESTO CORRIENTE		108.907.712	148.297.456
1. GASTOS DE PERSONAL		6.710.124	1. IMPUESTOS DIRECTOS Y COTIZACIONES SOCIALES		19.454.270
2. GASTOS EN BIENES Y SERVICIOS		1.374.712	2. IMPUESTOS INDIRECTOS		17.803.927
3. GASTOS FINANCIEROS		10.155.978	3. TASAS, PRECIOS PÚBLICOS Y OTROS INGRESOS		5.391.494
4. TRANSFERENCIAS CORRIENTES		39.575.402	4. TRANSFERENCIAS CORRIENTES		1.869.464
6. INVERSIONES REALES		1.009.208	5. INGRESOS PATRIMONIALES		2.298.908
7. TRANSFERENCIAS DE CAPITAL		2.488.318	6. ENAJENACIÓN DE INVERSIONES REALES		100.597
8. ACTIVOS FINANCIEROS		4.156.746	7. TRANSFERENCIAS DE CAPITAL		368.832
9. PASIVOS FINANCIEROS		43.437.224	8. ACTIVOS FINANCIEROS		8.012.170
			9. PASIVOS FINANCIEROS		92.997.794
PRESUPUESTOS CERRADOS		2.870.378	PRESUPUESTOS CERRADOS		3.536.252
OPERACIONES NO PRESUPUESTARIAS		484.671.740	OPERACIONES NO PRESUPUESTARIAS		481.150.796
<b>TOTAL PAGOS</b>		<b>596.449.830</b>	<b>TOTAL COBROS</b>		<b>632.984.504</b>
<b>SUPERÁVIT DE TESORERÍA</b>		<b>36.534.674</b>			

TES 001

ESTADO DE LA TESORERÍA HASTA EL 31 DE MAYO DE 2021		INTERVENCIÓN GENERAL DE LA ADMINISTRACIÓN DEL ESTADO
MINISTERIO DE HACIENDA		Miles de euros
		IMPORTES
<b>1. COBROS</b>		632.984.504
	(+) del Presupuesto corriente	148.297.456
	(+) de Presupuestos cerrados	3.536.252
	(+) de operaciones no presupuestarias	481.150.796
<b>2. PAGOS</b>		596.449.830
	(+) del Presupuesto corriente	108.907.712
	(+) de Presupuestos cerrados	2.870.378
	(+) de operaciones no presupuestarias	484.671.740
<b>I. FLUJO NETO DE LA TESORERÍA DEL EJERCICIO</b>		36.534.674
<b>3. SALDO INICIAL TESORERÍA</b>		6.123.150
<b>II. SALDO FINAL DE TESORERÍA (1-2+3)</b>		42.657.824

TES 002

NOTA: Los datos reflejados en este informe se refieren exclusivamente a las cuentas operativas del Tesoro y no a la totalidad de las cuentas que conforman la posición del Estado en el Banco de España.  
(<http://bde.es/webbde/es/estadis/intfoesi/e0605.pdf>)



MINISTERIO  
DE HACIENDA

**PRESUPUESTO DE GASTOS  
ESTADO DE EJECUCIÓN. SECCIONES  
HASTA EL 31 DE MAYO DE 2021**

INTERVENCIÓN GENERAL DE LA  
ADMINISTRACIÓN DEL ESTADO

	CRÉDITOS PRESUPUESTARIOS				GASTOS COMPROMETIDOS	OBLIGACIONES RECONOCIDAS NETAS	PAGOS REALIZADOS	OBLIGACIONES PENDIENTES DE PAGO	REMANENTES DE CRÉDITO
	MODIFICACIONES		DEFINITIVOS						
	1	2	3	4					
CASA DE SU MAJESTAD EL REY	8.431	-	8.431	8.431	2.100	2.100	-	6.331	
CORTES GENERALES	236.685	-	236.685	118.339	118.339	118.339	6	118.346	
TRIBUNAL DE CUENTAS	69.527	-1	69.526	23.467	20.490	20.490	11	49.036	
TRIBUNAL CONSTITUCIONAL	26.570	-	26.570	10.200	7.990	7.928	62	18.580	
CONSEJO DE ESTADO	13.081	-	13.081	10.226	3.414	3.390	24	9.667	
DEUDA PÚBLICA	126.055.894	19.478	126.075.372	120.713.690	53.591.982	53.586.383	5.599	72.483.390	
CLASES PASIVAS	17.083.340	-	17.083.340	17.083.340	6.079.003	6.078.768	235	11.004.337	
CONSEJO GENERAL DEL PODER JUDICIAL	73.022	1.394	74.414	25.141	18.363	18.188	175	56.051	
APORT. MUTUALISMO ADMINISTRATIVO	2.241.551	-	2.241.551	1.974.930	867.632	860.482	187.150	1.373.919	
CONTRATACIÓN CENTRALIZADA	380.823	1.015	381.838	296.312	119.676	108.173	11.503	262.162	
ASUNTOS EXT., U. E. Y COOPERACIÓN	1.667.684	5.357	1.663.041	714.267	424.510	341.224	83.286	1.238.531	
JUSTICIA	2.014.240	10.091	2.024.331	1.822.884	664.385	656.534	7.851	1.359.946	
DEFENSA	9.411.941	1.001.702	10.413.643	8.400.509	2.763.429	2.640.853	122.576	7.650.214	
HACIENDA	33.344.489	346.109	33.690.599	7.524.232	6.355.967	5.048.314	1.307.653	27.334.632	
INTERIOR	8.906.736	114.595	9.021.332	8.217.162	3.139.420	3.102.748	36.672	5.881.912	
TRANSPORTES, MOVILIDAD Y AGENDA URB.	13.144.520	42.143	13.186.664	4.715.963	1.875.017	1.783.859	91.158	11.311.647	
EDUCACIÓN Y FORMACIÓN PROFESIONAL	5.697.346	21.585	5.718.933	1.835.020	1.550.219	1.549.094	1.125	4.168.714	
TRABAJO Y ECONOMÍA SOCIAL	6.266.821	-183	6.266.638	5.034.638	2.098.849	90.648	2.008.201	4.167.789	
INDUSTRIA, COMERCIO Y TURISMO	4.860.507	1.044.346	5.904.853	992.712	143.865	125.566	18.299	5.760.988	
AGRICULTURA, PESCA Y ALIMENTACIÓN	1.286.918	11.218	1.278.138	636.605	306.844	158.960	147.884	971.294	
POLÍTICA TERRITORIAL Y FUNCIÓN PÚB.	619.233	25.733	644.969	327.228	130.030	121.728	8.302	514.939	
TRANSICIÓN ECOLÓGICA Y RETO DEMOCR.	12.307.461	-19.494	12.287.966	8.203.611	1.584.707	1.435.128	149.579	10.703.259	
CULTURA Y DEPORTE	905.245	468	905.712	591.694	247.189	157.674	89.515	658.523	
PRESIDENCIA, REL. CORTES Y MEM. DEMOCR.	261.612	7	261.616	226.091	84.537	46.654	37.883	177.079	
SANIDAD	3.421.306	49.783	3.471.089	2.392.947	649.580	567.144	82.436	2.821.509	
ASUNTOS ECONÓM. Y TRANSFORM. DIGITAL	5.122.390	2.988.609	8.121.001	724.743	339.057	278.110	60.947	7.781.944	
CIENCIA E INNOVACIÓN	6.032.180	-5.588	6.026.591	1.965.026	817.905	425.502	392.403	5.208.686	
DERECHOS SOCIALES Y AGENDA 2030	3.835.585	40.615	3.876.200	2.566.035	1.065.373	1.060.249	5.124	2.810.827	
IGUALDAD	451.422	19.503	470.924	221.105	106.868	101.634	5.234	364.056	
CONSUMO	41.204	749	41.953	27.622	9.363	5.001	4.362	32.590	
INCLUSIÓN, S.S. Y MIGRACIONES	42.864.889	-1	42.864.889	28.562.054	8.760.415	8.724.757	35.658	34.104.474	
UNIVERSIDADES	462.500	-	462.500	320.275	98.054	83.060	14.994	364.446	

Miles de euros

GTOS 007



**MINISTERIO DE HACIENDA**  
**PRESUPUESTO DE GASTOS**  
**ESTADO DE EJECUCIÓN. SECCIONES**  
**HASTA EL 31 DE MAYO DE 2021**

INTERVENCIÓN GENERAL DE LA  
 ADMINISTRACIÓN DEL ESTADO

	CRÉDITOS PRESUPUESTARIOS				GASTOS COMPROMETIDOS	OBLIGACIONES RECONOCIDAS NETAS	PAGOS REALIZADOS	OBLIGACIONES PENDIENTES DE PAGO	REMANENTES DE CRÉDITO
	MODIFICACIONES		DEFINITIVOS						
	1	2	3	4					
RELACIONES FINANCIERAS CON LA U. E.	16.542.850	-	16.542.850	6.855.217	6.855.217	5.830.961	924.256	9.687.633	
FONDO DE CONTINGENCIA	3.889.130	-995.050	2.893.080	-	-	-	-	2.893.080	
FONDOS DE COMPENSACIÓN INTERTERRIT.	582.427	1	582.428	38.371	38.371	38.371	-	544.057	
OTRAS RELAC. FINANC. CON ENTES TERRIT.	13.910.283	6.950.000	20.860.283	4.776.024	4.784.897	4.546.900	217.997	16.095.386	
SISTEMAS DE FINANC. DE ENTES TERRIT.	39.532.756	1.072	39.533.828	21.804.077	9.282.815	9.282.815	-	30.271.013	
<b>TOTALES</b>	<b>383.542.599</b>	<b>11.684.256</b>	<b>395.226.859</b>	<b>259.760.188</b>	<b>114.965.872</b>	<b>108.907.712</b>	<b>6.068.160</b>	<b>280.260.987</b>	

Miles de euros

GTOS 007



MINISTERIO  
DE HACIENDA

ESTADO DE EJECUCIÓN. ÁREAS DE GASTO Y POLÍTICAS  
HASTA EL 31 DE MAYO DE 2021

INTERVENCIÓN GENERAL DE LA  
ADMINISTRACIÓN DEL ESTADO

	CRÉDITOS PRESUPUESTARIOS			GASTOS COMPROMETIDOS	OBLIGACIONES RECONOCIDAS NETAS	PAGOS REALIZADOS	OBLIGACIONES PENDIENTES DE PAGO	REMANENTES DE CRÉDITO
	MODIFICACIONES		DEFINITIVOS					
	INICIALES	2	3					
<b>0. TRANSFERENCIAS INTERNAS</b>	1	2	3	4	5	6	7	8
0. Transferencias Internas	60.638.998	250.534	60.889.531	43.991.286	15.093.668	12.108.596	2.985.072	45.795.863
	60.638.998	250.534	60.889.531	43.991.286	15.093.668	12.108.596	2.985.072	45.795.863
<b>1. SERVICIOS PÚBLICOS BÁSICOS</b>								
1. Justicia	21.056.676	1.037.999	22.094.673	18.490.503	6.578.866	6.443.765	135.101	15.515.807
2. Defensa	2.035.381	834	2.036.212	1.799.478	667.361	661.764	5.597	1.368.851
3. Seguridad ciudadana e Instituciones penitenciarias	8.868.273	976.454	9.844.727	8.013.948	2.518.026	2.427.138	90.888	7.326.701
4. Política Exterior	8.841.708	55.504	8.897.213	8.112.918	3.069.101	3.033.270	35.831	5.828.112
	1.311.314	5.207	1.316.521	564.159	324.378	321.593	2.785	992.143
<b>2. ACTUACIONES DE PROTECCIÓN Y PROMOCIÓN SOCIAL</b>								
1. Pensiones	22.904.435	154.287	23.058.722	18.102.565	6.738.404	6.693.733	44.671	16.320.318
3. Servicios sociales y Promoción social	17.093.145	-151	17.092.994	17.088.822	6.082.242	6.082.007	235	11.010.752
4. Fomento del empleo	2.422.425	103.935	2.526.359	473.760	229.595	193.609	35.986	2.296.764
6. Acceso a la vivienda y Fomento de la edificación	993.031	51	993.082	6.274	1.096	1.096	-	991.986
8. Gestión y administ. de Trabajo y Economía social	2.253.242	50.615	2.303.857	452.765	395.382	387.405	7.977	1.908.475
9. Gestión y admón. de Inclusión, Segur. Soc. y Migración	104.150	-313	103.837	59.808	22.913	22.475	438	80.924
	38.442	150	38.593	21.136	7.176	7.141	35	31.417
<b>3. PRODUCCIÓN BIENES PÚBL. CARÁCTER PREFERENTE</b>								
1. Sanidad	8.257.779	55.832	8.313.612	4.276.508	2.241.533	2.167.636	73.897	6.072.079
2. Educación	3.184.215	33.779	3.217.994	2.242.375	578.809	509.977	68.832	2.639.185
3. Cultura	4.798.354	21.585	4.819.941	1.918.027	1.609.012	1.607.887	1.125	3.210.929
	275.210	468	275.677	116.106	53.712	49.772	3.940	221.965
<b>4. ACTUACIONES DE CARÁCTER ECONÓMICO</b>								
1. Agricultura, Pesca y Alimentación	33.846.860	1.117.232	34.964.095	11.138.689	2.445.916	2.211.270	234.646	32.518.179
2. Industria y Energía	925.426	11.218	936.646	319.611	161.158	158.960	2.198	775.488
3. Comercio, Turismo y Pymes	7.106.132	-175.647	6.930.485	3.499.641	70.215	66.732	3.483	6.860.270
4. Subvenciones al transporte	2.134.805	1.001.448	3.136.253	202.178	81.661	81.308	353	3.054.592
	2.618.292	-2.000	2.616.292	1.471.212	730.210	660.429	69.781	1.886.082

Miles de euros

GTOS 008



MINISTERIO  
DE HACIENDA

**PRESUPUESTO DE GASTOS  
ESTADO DE EJECUCIÓN. ÁREAS DE GASTO Y POLÍTICAS**  
HASTA EL 31 DE MAYO DE 2021

INTERVENCIÓN GENERAL DE LA  
ADMINISTRACIÓN DEL ESTADO

	CRÉDITOS PRESUPUESTARIOS			GASTOS COMPROMETIDOS	OBLIGACIONES RECONOCIDAS NETAS	PAGOS REALIZADOS	OBLIGACIONES PENDIENTES DE PAGO	REMANENTES DE CRÉDITO
	MODIFICACIONES		DEFINITIVOS					
	INICIALES	2	3					
	1			4	5	6	7	8
5. Infraestructuras y Ecosistemas Resilientes	10.413.942	-26.852	10.387.090	3.628.011	917.970	878.711	39.259	9.469.120
6. Investigación, desarrollo, innovación y digital.	9.809.450	308.220	10.117.671	1.682.691	362.292	242.826	119.466	9.755.379
9. Otras actuaciones de carácter económico	838.813	845	839.658	335.345	122.410	122.304	106	717.248
<b>9. ACTUACIONES DE CARÁCTER GENERAL</b>	<b>236.837.851</b>	<b>9.068.372</b>	<b>245.906.226</b>	<b>163.760.637</b>	<b>81.867.485</b>	<b>79.282.712</b>	<b>2.584.773</b>	<b>164.038.741</b>
1. Órganos Constitucionales, Gobierno y otros	444.378	-195	444.180	241.698	179.886	179.625	261	264.294
2. Servicios de carácter general	39.550.429	-907.244	38.643.191	8.921.759	7.003.721	5.567.530	1.436.191	31.639.470
3. Administración Financiera y Tributaria	444.989	3.004.514	3.449.503	417.947	169.573	169.132	441	3.279.930
4. Transferencias a otras Administraciones Públicas	70.342.161	6.951.819	77.293.980	33.465.543	20.922.323	19.780.042	1.142.281	56.371.657
5. Deuda Pública	126.055.894	19.478	126.075.372	120.713.690	53.591.982	53.586.383	5.599	72.483.390
<b>TOTALES</b>	<b>383.542.599</b>	<b>11.684.256</b>	<b>395.226.859</b>	<b>259.760.188</b>	<b>114.965.872</b>	<b>108.907.712</b>	<b>6.058.160</b>	<b>280.260.987</b>

Miles de euros

GTOS 008



MINISTERIO  
DE HACIENDA

PRESUPUESTO DE GASTOS  
ESTADO DE EJECUCIÓN. POR ARTICULOS  
HASTA EL 31 DE MAYO DE 2021

INTERVENCIÓN GENERAL DE LA  
ADMINISTRACIÓN DEL ESTADO

	CRÉDITOS PRESUPUESTARIOS			GASTOS COMPROMETIDOS	OBLIGACIONES RECONOCIDAS NETAS	PAGOS REALIZADOS	OBLIGACIONES PENDIENTES DE PAGO	REMANENTES DE CRÉDITO
	INICIALES	MODIFICACIONES	DEFINITIVOS					
<b>1. GASTOS DE PERSONAL</b>								
10. Altos Cargos	18.596.875	133.296	18.730.176	17.736.679	6.904.291	6.710.124	194.167	11.825.885
11. Personal Eventual	82.312	197	82.509	55.750	33.960	33.960	-	48.549
12. Funcionarios	13.663.026	74.170	13.737.199	13.191.836	4.975.770	4.975.520	250	8.761.429
13. Laborales	725.327	25.697	751.024	685.332	282.495	280.099	2.396	468.529
14. Otro Personal	47.321	-	47.321	47.041	15.297	15.297	-	32.024
15. Incentivos al rendimiento	819.805	23.095	842.896	808.075	303.628	303.628	-	539.268
16. Cuotas, prestac. y gts. sociales a cargo empleador	3.196.822	10.125	3.206.953	2.899.362	1.268.612	1.077.091	191.521	1.938.341
<b>2. GASTOS CORRIENTES EN BIENES Y SERVICIOS</b>								
20. Arrendamientos y cánones	4.685.246	452.957	5.138.207	4.516.529	1.538.838	1.374.712	164.126	3.599.369
21. Reparaciones, mantenimiento y conservación	193.429	-4.304	189.125	159.301	90.265	80.761	9.504	98.860
22. Material, suministros y otros	368.364	2.599	370.968	231.568	90.164	83.441	6.723	280.804
23. Indemnizaciones por razón del servicio	3.633.632	464.364	4.097.997	4.047.963	1.291.168	1.148.730	142.438	2.806.829
24. Gastos de publicaciones	303.572	-4.486	299.085	74.223	64.787	59.395	5.392	234.298
25. Conciertos de asistencia sanitaria	4.476	10	4.486	1.246	744	739	5	3.742
29. Gtos ctes bienes y servicios: Mecanismo Recuper. y Resil.	8.126	-38	8.088	1.925	1.710	1.646	64	6.378
	173.647	-5.188	168.458	303	-	-	-	168.458
<b>3. GASTOS FINANCIEROS</b>								
30. De deuda pública en euros	31.713.048	3.005	31.716.053	26.321.644	10.161.705	10.155.978	5.727	21.554.348
31. De préstamos en euros	30.921.222	-	30.921.222	25.677.414	10.010.939	10.010.933	6	20.910.283
32. De deuda pública en moneda extranjera	697.694	-	697.694	603.922	129.259	125.971	3.288	568.435
33. De préstamos en moneda extranjera	45.925	-	45.925	33.068	14.609	12.304	2.305	31.316
34. De depósitos y fianzas	10.256	-	10.256	44	7	7	-	10.249
35. Intereses de demora y otros gastos financieros	11	-	11	5	5	5	-	6
	37.940	3.005	40.945	7.191	6.886	6.758	128	34.059
<b>4. TRANSFERENCIAS CORRIENTES</b>								
41. A Organismos Autónomos	140.745.029	10.373.044	151.118.073	94.923.334	43.764.814	39.575.402	4.189.412	107.353.259
42. A la Seguridad Social	7.874.646	711	7.875.356	6.380.801	2.647.634	189.205	2.458.429	5.227.722
43. A otras Entid. del S.P. Admin. Estatal. Ppto limitativo	31.118.583	2.560	31.121.143	31.089.863	9.799.713	9.799.713	-	21.321.430
44. A soc. ent. pub. fundac y resto entid. Sector Púb.	2.147.557	339.134	2.486.691	1.970.976	1.017.467	684.832	332.635	1.469.224
45. A Comunidades Autónomas	2.380.988	2.434	2.383.422	1.950.855	892.824	847.143	45.681	1.490.598
	39.693.925	6.994.396	46.688.322	9.555.562	6.903.216	6.615.470	287.746	39.785.106

Miles de euros

GTOS 009





MINISTERIO  
DE HACIENDA

PRESUPUESTO DE GASTOS  
ESTADO DE EJECUCIÓN. POR ARTICULOS  
HASTA EL 31 DE MAYO DE 2021

INTERVENCIÓN GENERAL DE LA  
ADMINISTRACIÓN DEL ESTADO

	CRÉDITOS PRESUPUESTARIOS			GASTOS COMPROMETIDOS	OBLIGACIONES RECONOCIDAS NETAS	PAGOS REALIZADOS	OBLIGACIONES PENDIENTES DE PAGO	REMANENTES DE CRÉDITO
	INICIALES	MODIFICACIONES	DEFINITIVOS					
46. A Entidades Locales	18.239.983	2.900	18.242.883	17.548.774	7.381.394	7.381.379	15	10.861.489
47. A empresas privadas	734.109	2.985.740	3.719.849	86.458	51.303	47.902	3.401	3.668.546
48. A familias e instituciones sin fines de lucro	20.953.470	54.142	21.007.612	18.981.663	7.814.086	7.776.149	37.937	13.193.526
49. Al exterior	17.601.768	-8.973	17.592.795	7.358.382	7.257.177	6.233.609	1.023.568	10.335.618
<b>5. FONDO DE CONTINGENCIA Y OTROS IMPREVISTOS</b>								
50. Dotación al Fondo de Contingencia de ejecución pptaia.	3.889.130	-996.050	2.893.080	-	-	-	-	2.893.080
	3.889.130	-996.050	2.893.080	-	-	-	-	2.893.080
<b>6. INVERSIONES REALES</b>								
60. Inv.nueva en infraestr. y bienes destinados uso general	8.223.241	547.062	8.770.300	5.288.508	1.051.579	1.009.208	42.371	7.718.721
61. Inv.reposición infraestr. y bienes destinados uso general	1.053.216	-17.238	1.035.978	888.970	182.022	179.547	2.475	853.956
62. Inv.nueva asociada funcionamiento operativo servicios	1.568.364	-9.124	1.559.240	1.308.275	378.408	365.248	13.160	1.180.832
63. Inv.reposición asoc. funcionamiento operativo servicios	263.765	9.340	273.104	152.414	47.894	48.216	1.678	225.210
64. Gastos de inversiones de carácter inmaterial	380.564	26.257	406.821	158.731	56.950	52.774	4.176	349.871
65. Inversiones militares en infraestructura y otros bienes	351.752	9.292	361.044	241.985	45.759	43.040	2.719	315.285
66. Inv. militares asoc. funcionamiento operativo servicios	2.606.818	-149.826	2.456.991	2.150.260	269.314	259.962	9.352	2.187.677
67. Gastos militares de inversiones de carácter inmaterial	433.147	694.862	1.128.008	348.393	68.851	60.158	8.693	1.059.157
68. Inv. reales: Mecanismo de Recuperación y Resiliencia	24.415	-949	23.466	10.553	2.363	2.245	118	21.103
	1.541.200	-15.552	1.525.648	28.927	18	18	-	1.525.630
<b>7. TRANSFERENCIAS DE CAPITAL</b>								
71. A Organismos Autónomos	28.478.320	147.159	28.625.479	10.140.858	2.719.819	2.488.318	231.501	25.905.660
72. A la Seguridad Social	822.061	-15.320	806.741	402.021	160.596	13.176	147.420	646.145
73. A otras Entid. del S.P. Admin. Estatal. Ppto limitativo	58.885	-5.125	53.760	39.425	15.925	3.825	12.100	37.835
74. A soc. ent. pub. emp. fundac y resto entid. Sector Púb.	4.781.594	-71.426	4.710.168	4.108.209	1.452.342	1.417.850	34.492	3.257.826
75. A Comunidades Autónomas	11.395.519	-557.200	10.838.319	3.774.643	164.406	161.069	3.337	10.673.913
76. A Entidades Locales	6.377.746	741.422	7.119.168	1.443.552	687.022	677.506	9.516	6.432.146
77. A empresas privadas	1.315.286	37.522	1.352.808	11.582	2.663	625	2.038	1.350.145
78. A familias e instituciones sin fines de lucro	3.016.809	-29.298	2.987.511	78.921	47.407	45.131	2.276	2.940.104
79. Al exterior	360.488	41.944	402.412	163.031	69.987	49.665	20.322	332.425
	349.952	4.640	354.592	119.474	119.471	119.471	-	235.121
<b>TOTAL OPERACIONES NO FINANCIERAS</b>	236.330.889	10.660.473	246.991.368	158.927.552	66.141.046	61.313.742	4.827.304	180.850.322

Miles de euros

GTOS 009



MINISTERIO  
DE HACIENDA

PRESUPUESTO DE GASTOS  
ESTADO DE EJECUCIÓN. POR ARTICULOS  
HASTA EL 31 DE MAYO DE 2021

INTERVENCIÓN GENERAL DE LA  
ADMINISTRACIÓN DEL ESTADO

	CRÉDITOS PRESUPUESTARIOS			GASTOS COMPROMETIDOS	OBLIGACIONES RECONOCIDAS NETAS	PAGOS REALIZADOS	OBLIGACIONES PENDIENTES DE PAGO	REMANENTES DE CRÉDITO						
	1	2							3	4	5	6	7	8
		INICIALES	MODIFICACIONES											
<b>8. ACTIVOS FINANCIEROS</b>														
82. Concesión de préstamos al Sector Público	52.830.726	1.004.305	53.835.029	6.433.338	5.387.602	4.156.746	1.230.856	48.447.427						
83. Concesión de préstamos fuera del Sector Público	16.283.042	-	16.283.042	499.760	33.427	25.945	7.482	16.249.615						
84. Constitución de depósitos y fianzas	2.155.506	4.215	2.159.719	392.401	25.099	21.689	3.410	2.134.620						
85. Adquisición de acciones y particip. del Sector Púb.	271	90	361	162	110	110	-	251						
86. Adquisición de acciones y particip. fuera del Sector Púb.	395.111	-	395.111	212.049	-	-	-	395.111						
87. Aportaciones patrimoniales	250	-	250	-	-	-	-	250						
88. Aportaciones patrimoniales	33.895.716	1.000.000	34.895.716	5.270.709	5.270.709	4.072.600	1.198.109	29.625.007						
89. Suscripción acciones y aport. fondos org. internacionales	100.830	-	100.830	58.257	58.257	36.402	21.855	42.573						
<b>9. PASIVOS FINANCIEROS</b>														
90. Amortización de deuda pública en euros	94.380.984	19.478	94.400.462	94.399.298	43.437.224	43.437.224	-	50.963.238						
91. Amortización de préstamos en euros	92.484.969	-	92.484.969	92.483.943	43.314.513	43.314.513	-	49.170.456						
92. Amortización de deuda pública en moneda extranjera	1.895.833	19.478	1.915.311	1.915.304	122.660	122.660	-	1.792.651						
93. Amortización de préstamos en moneda extranjera	-	-	-	-	-	-	-	-						
94. Devolución de depósitos y fianzas	181	-	181	51	51	51	-	130						
95. Puesta en circulación de moneda metálica	1	-	1	-	-	-	-	1						
<b>TOTAL OPERACIONES FINANCIERAS</b>	147.211.710	1.023.783	148.235.491	100.832.636	48.824.826	47.593.970	1.230.856	99.410.665						
<b>TOTALES</b>	<b>383.542.599</b>	<b>11.684.256</b>	<b>395.226.859</b>	<b>259.760.188</b>	<b>114.965.872</b>	<b>108.907.712</b>	<b>6.058.160</b>	<b>280.260.987</b>						

Miles de euros

GTOS 009



MINISTERIO  
DE HACIENDA

PRESUPUESTO DE GASTOS  
MODIFICACIONES DE CRÉDITO. POR SECCIONES  
HASTA EL 31 DE MAYO DE 2021

INTERVENCIÓN GENERAL DE LA  
ADMINISTRACIÓN DEL ESTADO

	Miles de euros									
	1 CRÉDITOS EXTRAORDINARIOS	2 SUPLEMENTOS DE CRÉDITO	3 AMPLIACIONES DE CRÉDITO	4 TRANSFERENCIAS DE CRÉDITO		6 INCORPOR. REMANENTES DE CRÉDITO	7 CRÉDITOS GENERADOS POR INGRESOS	8 BAJAS POR ANULACIÓN Y RECTIFICAC.	9 OTRAS MODIFICACIONES	10 TOTAL MODIFICACIONES
				5 POSITIVAS	5 NEGATIVAS					
CASA DE SU MAJESTAD EL REY	-	-	-	-	-	-	-	-	-	-
CORTES GENERALES	-	-	-	-	-	-	-	-	-	-
TRIBUNAL DE CUENTAS	-	-	-	567	-568	-	-	-	-	-1
TRIBUNAL CONSTITUCIONAL	-	-	-	-	-	-	-	-	-	-
CONSEJO DE ESTADO	-	-	-	-	-	-	-	-	-	-
DEUDA PÚBLICA	-	-	19.478	-	-	-	-	-	-	19.478
CLASES PASIVAS	-	-	-	-	-	-	-	-	-	-
CONSEJO GENERAL DEL PODER JUDICIAL	-	-	-	574	-199	1.019	-	-	-	1.394
APORT. MUTUALISMO ADMINISTRATIVO	-	-	-	-	-	-	-	-	-	-
CONTRATACIÓN CENTRALIZADA	-	-	-	1.015	-	-	-	-	-	1.015
ASUNTOS EXT., U. E. Y COOPERACIÓN	-	-	-	12.453	-14.361	7.265	-	-	-	5.357
JUSTICIA	-	-	-	4.065	-5.919	11.945	-	-	-	10.091
DEFENSA	-	-	861.640	337.113	-308.535	111.484	-	-	-	1.001.702
HACIENDA	-	-	-	19.474	-18.959	345.594	-	-	-	346.109
INTERIOR	-	-	62.558	38.571	-34.471	48.139	-202	-	-	114.595
TRANSPORTES, MOVILIDAD Y AGENDA URB.	-	-	-	14.412	-14.769	42.500	-	-	-	42.143
EDUCACIÓN Y FORMACIÓN PROFESIONAL	-	-	-	675	-466	21.376	-	-	-	21.585
TRABAJO Y ECONOMÍA SOCIAL	-	-	3.668	654	-846	8	-3.667	-	-	-183
INDUSTRIA, COMERCIO Y TURISMO	1.000.000	-	-	525.000	-525.362	44.363	-	-	-	1.044.346
AGRICULTURA, PESCA Y ALIMENTACIÓN	-	-	-	4.967	-5.166	-	345	-	-	11.218
POLÍTICA TERRITORIAL Y FUNCIÓN PÚB.	-	-	-	3.551	-1.143	-	11.417	-	-	25.733
TRANSICIÓN ECOLÓGICA Y RETO DEMOCR.	-	-	190	649.545	-669.056	17	23.325	-190	-	-19.494
CULTURA Y DEPORTE	-	-	201	12.579	-12.824	-	713	-201	-	468
PRESIDENCIA, REL. CORTES Y MEM. DEMOCR.	-	-	271	1.145	-1.163	-	25	-271	-	7
SANIDAD	-	-	-	30.369	-33.103	12.920	39.597	-	-	49.783
ASUNTOS ECONÓM. Y TRANSFORM. DIGITAL	3.000.000	-	-	101.704	-103.095	-	-	-	-	2.998.609
CIENCIA E INNOVACIÓN	-	-	-	305.537	-311.125	-	-	-	-	-5.588
DERECHOS SOCIALES Y AGENDA 2030	5.000	-	-	30.000	-4.155	9.770	-	-	-	40.615
IGUALDAD	-	-	-	20.181	-683	-	5	-	-	19.503
CONSUMO	-	-	-	1.280	-531	-	-	-	-	749
INCLUSIÓN, S.S. Y MIGRACIONES	-	-	-	750	-751	-	-	-	-	-1
UNIVERSIDADES	-	-	-	-	-	-	-	-	-	-

GTOS M01



MINISTERIO  
DE HACIENDA

PRESUPUESTO DE GASTOS  
MODIFICACIONES DE CRÉDITO. POR SECCIONES  
HASTA EL 31 DE MAYO DE 2021

INTERVENCIÓN GENERAL DE LA  
ADMINISTRACIÓN DEL ESTADO

	Miles de euros										
	1	2	3	4	5		6	7	8	9	10
	CRÉDITOS EXTRAORDINARIOS	SUPLEMENTOS DE CRÉDITO	AMPLIACIONES DE CRÉDITO	TRANSFERENCIAS DE CRÉDITO		INCORPOR. REMANENTES DE CRÉDITO	CRÉDITOS GENERADOS POR INGRESOS	BAJAS POR ANULACIÓN Y RECTIFICAC.	OTRAS MODIFICACIONES	TOTAL MODIFICACIONES	
				POSITIVAS	NEGATIVAS						
RELACIONES FINANCIERAS CON LA U. E.	-	-	-	-	-	-	-	-	-	-	-
FONDO DE CONTINGENCIA	-	-	-	-	-	-	-	-996.050	-	-	-996.050
FONDOS DE COMPENSACIÓN INTERTERRIT.	-	-	-	-	-	113.420	-	-113.419	-	-	1
OTRAS RELAC. FINANC. CON ENTES TERRIT.	7.000.000	-	-	746	-50.746	-	-	-	-	-	6.950.000
SISTEMAS DE FINANC. DE ENTES TERRIT.	-	-	-	1.072	-	-	-	-	-	-	1.072
<b>TOTALES</b>	<b>11.005.000</b>	<b>-</b>	<b>948.006</b>	<b>2.117.999</b>	<b>-2.117.996</b>	<b>180.473</b>	<b>664.774</b>	<b>-1.114.000</b>	<b>-</b>	<b>11.684.256</b>	

GTOS M01



**MINISTERIO DE HACIENDA**  
**PRESUPUESTO DE GASTOS**  
**MODIFICACIONES DE CRÉDITO. ÁREAS DE GASTO Y POLÍTICAS**  
HASTA EL 31 DE MAYO DE 2021

INTERVENCIÓN GENERAL DE LA  
ADMINISTRACIÓN DEL ESTADO

	1	2	3	4	5		6	7	8	9	10
					TRANSFERENCIAS DE CRÉDITO						
					POSITIVAS	NEGATIVAS					
<b>0. TRANSFERENCIAS INTERNAS</b>	-	-	-	23.150	-116.467	-	343.851	-	-	-	250.534
0. Transferencias Internas	-	-	-	23.150	-116.467	-	343.851	-	-	-	250.534
<b>1. SERVICIOS PÚBLICOS BÁSICOS</b>	-	-	-	391.050	-361.738	-	143.745	-202	-	-	1.037.999
1. Justicia	-	-	-	4.639	-6.110	-	2.305	-	-	-	834
2. Defensa	-	-	-	335.075	-306.497	-	86.236	-	-	-	976.454
3. Seguridad ciudadana e Instituciones penitenciarias	-	-	-	38.571	-34.471	-	48.139	-202	-	-	55.504
4. Política Exterior	-	-	37	12.765	-14.660	-	7.065	-	-	-	5.207
<b>2. ACTUACIONES DE PROTECCIÓN Y PROMOCIÓN SOCIAL</b>	5.000	-	3.589	66.550	-18.408	-	22.690	-3.667	-	-	154.287
1. Pensiones	-	-	-	-	-151	-	-	-	-	-	-151
3. Servicios sociales y Promoción social	5.000	-	-	56.283	-17.080	-	22.690	37.042	-	-	103.935
4. Fomento del empleo	-	-	51	-	-	-	-	-	-	-	51
6. Acceso a la vivienda y Fomento de la edificación	-	-	-	9.170	-38	-	-	41.483	-	-	50.615
8. Gestión y administ. de Trabajo y Economía social	-	-	3.538	654	-846	-	8	-3.667	-	-	-313
9. Gestión y admón. de Inclusión, Segur. Soc. y Migración	-	-	-	443	-293	-	-	-	-	-	150
<b>3. PRODUCCIÓN BIENES PÚBL. CARÁCTER PREFERENTE</b>	-	-	201	31.719	-23.224	-	47.337	-201	-	-	55.832
1. Sanidad	-	-	-	18.777	-10.246	-	25.248	-	-	-	33.779
2. Educación	-	-	-	675	-466	-	21.376	-	-	-	21.585
3. Cultura	-	-	201	12.267	-12.512	-	713	-201	-	-	468
<b>4. ACTUACIONES DE CARÁCTER ECONÓMICO</b>	1.000.000	-	232	1.585.980	-1.526.139	-	44.363	-190	-	-	1.117.232
1. Agricultura, Pesca y Alimentación	-	-	-	4.967	-5.166	-	11.417	-	-	-	11.218
2. Industria y Energía	-	-	-	-	-220.362	-	352	-	-	-	-175.647
3. Comercio, Turismo y Pymes	1.000.000	-	-	1.448	-	-	-	-	-	-	1.001.448
4. Subvenciones al transporte	-	-	-	-	-2.000	-	-	-	-	-	-2.000

GTOS M03



MINISTERIO  
DE HACIENDA

PRESUPUESTO DE GASTOS  
MODIFICACIONES DE CRÉDITO. ÁREAS DE GASTO Y POLÍTICAS  
HASTA EL 31 DE MAYO DE 2021

INTERVENCIÓN GENERAL DE LA  
ADMINISTRACIÓN DEL ESTADO

Miles de euros

	1	2	3	4	5		6	7	8	9	10
					POSITIVAS	NEGATIVAS					
5. Infraestructuras y Ecosistemas Resilientes	-	-	190	654.712	-682.527	-	963	-190	-	-	-26.852
6. Investigación, desarrollo, innovación y digital.	-	-	-	897.323	-589.303	-	200	-	-	-	308.220
9. Otras actuaciones de carácter económico	-	-	42	27.530	-26.781	-	54	-	-	-	845
<b>9. ACTUACIONES DE CARÁCTER GENERAL</b>	10.000.000	-	78.840	19.550	-72.020	113.420	38.322	-1.109.740	-	-	9.068.372
1. Órganos Constitucionales, Gobierno y otros	-	-	75	854	-878	-	25	-271	-	-	-195
2. Servicios de carácter general	-	-	59.287	14.420	-19.470	-	34.569	-996.050	-	-	-907.244
3. Administración Financiera y Tributaria	3.000.000	-	-	2.458	-1.672	-	3.728	-	-	-	3.004.514
4. Transferencias a otras Administraciones Públicas	7.000.000	-	-	1.818	-50.000	113.420	-	-113.419	-	-	6.951.819
5. Deuda Pública	-	-	19.478	-	-	-	-	-	-	-	19.478
<b>TOTALES</b>	<b>11.005.000</b>	<b>-</b>	<b>948.006</b>	<b>2.117.999</b>	<b>-2.117.996</b>	<b>180.473</b>	<b>664.774</b>	<b>-1.114.000</b>	<b>-</b>	<b>-</b>	<b>11.684.256</b>

GTOS M03



**MINISTERIO DE HACIENDA**  
**PRESUPUESTO DE GASTOS**  
**MODIFICACIONES DE CRÉDITO. ARTICULOS**  
**HASTA EL 31 DE MAYO DE 2021**

INTERVENCIÓN GENERAL DE LA  
ADMINISTRACIÓN DEL ESTADO

	1	2	3	4	5		6	7	8	9	10
					POSITIVAS	NEGATIVAS					
	CRÉDITOS EXTRAORDINARIOS	SUPLEMENTOS DE CRÉDITO	AMPLIACIONES DE CRÉDITO	TRANSFERENCIAS DE CRÉDITO		INCORPOR. REMANENTES DE CRÉDITO	CRÉDITOS GENERADOS POR INGRESOS	BAJAS POR ANULACIÓN Y RECTIFICAC.	OTRAS MODIFICACIONES	TOTAL MODIFICACIONES	
<b>1. GASTOS DE PERSONAL</b>											
10. Altos Cargos	-	-	-	104.579	28.139	-39.066	-	44.175	-4.531	-	133.296
11. Personal Eventual	-	-	-	-	201	-4	-	-	-	-	197
12. Funcionarios	-	-	-	100.047	3.187	-24.947	-	23	-4.140	-	74.170
13. Laborales	-	-	-	-	176	-136	-	25.657	-	-	25.657
14. Otro Personal	-	-	-	-	-	-	-	-	-	-	-
15. Incentivos al rendimiento	-	-	-	-	16.563	-4.227	-	10.759	-	-	23.095
16. Cuotas, prestac. y gts. sociales a cargo empleador	-	-	-	4.532	8.000	-9.752	-	7.736	-391	-	10.125
<b>2. GASTOS CORRIENTES EN BIENES Y SERVICIOS</b>											
20. Arrendamientos y cánones	-	-	-	293.791	100.422	-102.387	12.920	147.599	-	612	452.957
21. Reparaciones, mantenimiento y conservación	-	-	-	-	840	-5.232	-	88	-	-	-4.304
22. Material, suministros y otros	-	-	-	-	5.028	-5.144	-	2.715	-	-	2.599
23. Indemnizaciones por razón del servicio	-	-	-	293.791	87.311	-71.338	12.920	138.680	3.000	-	464.364
24. Gastos de publicaciones	-	-	-	-	7.243	-17.835	-	6.106	-	-	-4.486
25. Concursos de asistencia sanitaria	-	-	-	-	-	-	-	10	-	-	10
29. Gtos ctes bienes y servicios/Mecanismo Recuper. y Resil.	-	-	-	-	-	-38	-	-	-	-	-38
	-	-	-	-	-	-2.800	-	-	-	-2.388	-5.188
<b>3. GASTOS FINANCIEROS</b>											
30. De deuda pública en euros	-	-	-	-	3.005	-	-	-	-	-	3.005
31. De préstamos en euros	-	-	-	-	-	-	-	-	-	-	-
32. De deuda pública en moneda extranjera	-	-	-	-	-	-	-	-	-	-	-
33. De préstamos en moneda extranjera	-	-	-	-	-	-	-	-	-	-	-
34. De depósitos y fianzas	-	-	-	-	-	-	-	-	-	-	-
35. Intereses de demora y otros gastos financieros	-	-	-	-	3.005	-	-	-	-	-	3.005
<b>4. TRANSFERENCIAS CORRIENTES</b>											
41. A Organismos Autónomos	10.005.000	-	-	28.565	70.426	-95.635	9.770	355.530	-	-612	10.373.044
42. A la Seguridad Social	-	-	-	-	1.215	-504	-	2.560	-	-	711
43. A otras Entid. del S.P. Admin. Estatal. Ppto limitativo	-	-	-	-	8.100	-57	-	331.091	-	-	339.134
44. A soc. ent. púb. emp. fundac y resto entid. Sector Púb.	-	-	-	-	5.040	-2.660	-	54	-	-	2.434
45. A Comunidades Autónomas	7.005.000	-	-	-	31.818	-41.810	-	-	-	-612	6.994.396

GTOS M02

	PRESUPUESTO DE GASTOS MODIFICACIONES DE CRÉDITO. ARTICULOS HASTA EL 31 DE MAYO DE 2021										Miles de euros	
	1	2	3	4	5		6	7	8	9		10
					POSITIVAS	NEGATIVAS						
	CRÉDITOS EXTRAORDINARIOS	SUPLEMENTOS DE CRÉDITO	AMPLIACIONES DE CRÉDITO	TRANSFERENCIAS DE CRÉDITO	INCORPOR. REMANENTES DE CRÉDITO	CRÉDITOS GENERADOS POR INGRESOS	BAJAS POR ANULACIÓN Y RECTIFICAC.	OTRAS MODIFICACIONES	TOTAL MODIFICACIONES			
46. A Entidades Locales	-	-	3.000	20.000	-20.100	-	-	-	-	-	2.900	
47. A empresas privadas	3.000.000	-	82	200	-14.542	-	-	-	-	-	2.985.740	
48. A familias e instituciones sin fines de lucro	-	-	25.483	3.813	-6.731	9.770	21.807	-	-	-	54.142	
49. Al exterior	-	-	-	240	-9.231	-	18	-	-	-	-8.973	
<b>5. FONDO DE CONTINGENCIA Y OTROS IMPREVISTOS</b>												
50. Dotación al Fondo de Contingencia de ejecución pptaria.	-	-	-	-	-	-	-	-	-	-	-996.050	
	-	-	-	-	-	-	-	-	-	-	-996.050	
<b>6. INVERSIONES REALES</b>												
60. Inv.nueva en infraestr. y bienes destinados uso general	-	-	501.593	318.862	-326.965	-	53.572	-	-	-	547.062	
61. Inv.reposición infraestr.y bienes destinados uso general	-	-	-	-	-17.238	-	-	-	-	-	-17.238	
62. Inv.nueva asociada funcionamiento operativo servicios	-	-	-	-	-9.730	606	-	-	-	-	-9.124	
63. Inv.reposición asoc. funcionamiento operativo servicios	-	-	-	10.002	-2.137	1.475	-	-	-	-	9.340	
64. Gastos de inversiones de carácter inmaterial	-	-	-	1.300	-2.066	27.023	-	-	-	-	26.257	
65. Inversiones militares en infraestructura y otros bienes	-	-	-	8.611	-6.010	6.691	-	-	-	-	9.292	
66. Inv. militares asoc. funcionamiento operativo servicios	-	-	-	110.129	-261.450	803	-	692	-	-	-149.826	
67. Gastos militares de inversiones de carácter inmaterial	-	-	501.593	187.372	-11.334	16.974	-	257	-	-	694.862	
68. Inv. reales: Mecanismo de Recuperación y Resiliencia	-	-	-	1.448	-17.000	-	-	-949	-	-	-949	
	-	-	-	-	-	-	-	-	-	-	-15.552	
<b>7. TRANSFERENCIAS DE CAPITAL</b>												
71. A Organismos Autónomos	-	-	-	1.397.055	-1.353.943	157.783	59.683	-	-113.419	-	147.159	
72. A la Seguridad Social	-	-	-	-	-15.320	-	-	-	-	-	-15.320	
73. A otras Entid. del S.P. Admín. Estatal. Ppto limitativo	-	-	-	5.835	-10.960	-	-	-	-	-	-5.125	
74. A soc. ent. púb. emp. fundac y resto entid. Sector Púb.	-	-	-	8.000	-89.626	-	10.200	-	-	-	-71.426	
75. A Comunidades Autónomas	-	-	-	287.017	-854.564	-	10.347	-	-	-	-557.200	
76. A Entidades Locales	-	-	-	744.026	-5.086	113.420	2.481	-	-113.419	-	741.422	
77. A empresas privadas	-	-	-	9.243	-376	-	28.655	-	-	-	37.522	
78. A familias e instituciones sin fines de lucro	-	-	-	327.702	-377.515	12.515	8.000	-	-	-	-29.298	
79. Al exterior	-	-	-	10.592	-496	31.848	-	-	-	-	41.944	
	-	-	-	4.640	-	-	-	-	-	-	4.640	
<b>TOTAL OPERACIONES NO FINANCIERAS</b>	10.005.000	-	928.528	1.917.909	-1.917.996	180.473	660.559	-	-1.114.000	-	10.660.473	

GTOS M02



MINISTERIO  
DE HACIENDA

PRESUPUESTO DE GASTOS  
MODIFICACIONES DE CRÉDITO. ARTICULOS  
HASTA EL 31 DE MAYO DE 2021

INTERVENCIÓN GENERAL DE LA  
ADMINISTRACIÓN DEL ESTADO



	PRESUPUESTO DE GASTOS MODIFICACIONES DE CRÉDITO. ARTICULOS HASTA EL 31 DE MAYO DE 2021										Miles de euros											
	1	2	3	4	5		6	7	8	9		10										
					CRÉDITOS EXTRAORDINARIOS	SUPLEMENTOS DE CRÉDITO							AMPLIACIONES DE CRÉDITO	TRANSFERENCIAS DE CRÉDITO	POSITIVAS	NEGATIVAS	INCORPOR. REMANENTES DE CRÉDITO	CRÉDITOS GENERADOS POR INGRESOS	BAJAS POR ANULACIÓN Y RECTIFICAC.	OTRAS MODIFICACIONES	TOTAL MODIFICACIONES	
<b>8. ACTIVOS FINANCIEROS</b>																						
82. Concesión de préstamos al Sector Público		1.000.000	-	-	200.090	-	-	-	-	-	-	4.215	-	-	-	-	-	-	-	-	-	1.004.305
83. Concesión de préstamos fuera del Sector Público		-	-	-	-	-	-	-	-	-	-	-	-	-	-	-	-	-	-	-	-	-
84. Constitución de depósitos y fianzas		-	-	-	200.000	-	-	-	-	-	-	4.215	-	-	-	-	-	-	-	-	-	4.215
85. Adquisición de acciones y particip. del Sector Púb.		-	-	-	90	-	-	-	-	-	-	-	-	-	-	-	-	-	-	-	-	90
86. Adquisición de acciones y particip. fuera del Sector Púb.		-	-	-	-	-	-	-	-	-	-	-	-	-	-	-	-	-	-	-	-	-
87. Aportaciones patrimoniales		1.000.000	-	-	-	-	-	-	-	-	-	-	-	-	-	-	-	-	-	-	-	1.000.000
89. Suscripción acciones y aport.fondos org. internacionales		-	-	-	-	-	-	-	-	-	-	-	-	-	-	-	-	-	-	-	-	-
<b>9. PASIVOS FINANCIEROS</b>																						
90. Amortización de deuda pública en euros		-	-	-	-	19.478	-	-	-	-	-	-	-	-	-	-	-	-	-	-	-	19.478
91. Amortización de préstamos en euros		-	-	-	-	19.478	-	-	-	-	-	-	-	-	-	-	-	-	-	-	-	19.478
92. Amortización de deuda pública en moneda extranjera		-	-	-	-	-	-	-	-	-	-	-	-	-	-	-	-	-	-	-	-	-
93. Amortización de préstamos en moneda extranjera		-	-	-	-	-	-	-	-	-	-	-	-	-	-	-	-	-	-	-	-	-
94. Devolución de depósitos y fianzas		-	-	-	-	-	-	-	-	-	-	-	-	-	-	-	-	-	-	-	-	-
95. Puesta en circulación de moneda metálica		-	-	-	-	-	-	-	-	-	-	-	-	-	-	-	-	-	-	-	-	-
<b>TOTAL OPERACIONES FINANCIERAS</b>		1.000.000	-	-	200.090	19.478	-	-	-	-	-	4.215	-	-	-	-	-	-	-	-	-	1.023.783
<b>TOTALES</b>		11.005.000	-	-	2.117.999	948.006	-	-	-	-	-	664.774	-	-	-	-	-	-	-	-	-	11.684.256

GTOS M02



**MINISTERIO DE HACIENDA**  
**PRESUPUESTO DE INGRESOS**  
**ESTADO DE EJECUCIÓN. ARTÍCULOS**  
**HASTA EL 31 DE MAYO DE 2021**

INTERVENCIÓN GENERAL DE LA  
ADMINISTRACIÓN DEL ESTADO

	1	2	3	4
	PREVISIONES PRESUPUESTARIAS	DERECHOS RECONOCIDOS NETOS	RECAUDACIÓN NETA	DERECHOS PENDIENTES DE COBRO (2-3)
<b>1. IMPUESTOS DIRECTOS Y COTIZACIONES SOCIALES</b>				
10. Sobre la renta	70.211.062	21.560.308	19.454.270	2.106.038
11. Sobre el capital	66.797.298	20.522.059	18.428.857	2.093.202
12. Cotizaciones sociales	119.439	47.901	42.577	5.324
13. Sobre producc. y almac. energía eléctric. y comb.	1.749.222	348.932	348.932	-
19. Otros impuestos directos	1.545.103	641.296	633.791	7.505
	-	120	113	7
<b>2. IMPUESTOS INDIRECTOS</b>				
21. Sobre el valor añadido	51.479.786	20.068.990	17.803.927	2.265.063
22. Sobre consumos específicos	36.033.981	17.394.770	15.149.855	2.244.915
23. Sobre tráfico exterior	8.683.652	1.071.191	1.063.087	8.104
28. Otros impuestos indirectos	1.787.405	687.993	678.285	9.708
	4.974.748	915.036	912.700	2.336
<b>3. TASAS, PRECIOS PÚBLICOS Y OTROS INGRESOS</b>				
30. Tasas	10.544.318	6.576.687	5.391.494	1.185.193
31. Precios públicos	756.533	514.827	478.483	36.344
32. Otros ingresos procedentes de prestación de servicios	202	2.879	2.875	4
33. Venta de bienes	484.086	211.492	211.492	-
38. Reintegros de operaciones corrientes	2.001	84.199	84.186	13
39. Otros ingresos	1.010.508	142.028	130.824	11.204
	8.290.988	5.621.262	4.483.634	1.137.628
<b>4. TRANSFERENCIAS CORRIENTES</b>				
41. De Organismos Autónomos	7.944.285	1.869.464	1.869.464	-
42. De la Seguridad Social	262.741	29.645	29.645	-
43. De otras Entid. del S.P. Admin. Estatal. Ppto limitativo	183.993	500	500	-
44. De sociedades, entes p. emp., fundac. y resto entid. SP	25.213	5.055	5.055	-
45. De Comunidades Autónomas	15.565	177	177	-
46. De Entidades Locales	5.599.321	1.626.864	1.626.864	-
47. De empresas privadas	255.635	103.679	103.679	-
48. De familias e instituciones sin fines de lucro	63.800	67.246	67.246	-
49. Del exterior	-	56	56	-
	1.538.017	36.242	36.242	-

Miles de euros

ING 018



MINISTERIO  
DE HACIENDA

PRESUPUESTO DE INGRESOS  
ESTADO DE EJECUCIÓN. ARTÍCULOS  
HASTA EL 31 DE MAYO DE 2021

INTERVENCIÓN GENERAL DE LA  
ADMINISTRACIÓN DEL ESTADO

	1	2	3	4
	PREVISIONES PRESUPUESTARIAS	DERECHOS RECONOCIDOS NETOS	RECAUDACIÓN NETA	DERECHOS PENDIENTES DE COBRO (2-3)
Miles de euros				
<b>5. INGRESOS PATRIMONIALES</b>				
51. Intereses de anticipos y préstamos concedidos	8.228.888	2.303.290	2.298.908	4.382
52. Intereses de depósitos	1.365.406	460.086	455.706	4.380
53. Dividendos y participaciones en beneficios	56.700	35.771	35.769	2
54. Rentas de bienes inmuebles	3.732.400	918.228	918.228	-
55. Productos de concesiones y aprovech. especiales	3.000	2.243	2.243	-
59. Otros ingresos patrimoniales	1.000.000	886.497	886.497	-
	2.071.382	465	465	-
<b>6 . ENAJENACIÓN DE INVERSIONES REALES</b>				
60. De terrenos	473.646	102.413	100.597	1.816
61. De las demás inversiones	12.000	690	690	-
68. Reintegros por operaciones de capital	98.300	84.523	84.523	-
	363.346	17.200	15.384	1.816
<b>7. TRANSFERENCIAS DE CAPITAL</b>				
71. De Organismos Autónomos	6.411.841	368.832	368.832	-
73. De otras Entid. del S.P. Admin. Estatal. Ppto limitativo	26.250	229	229	-
74. De soc. ent. públ. emp., fundac. y resto entid. SP	-	14	14	-
75. De Comunidades Autónomas	-	31.109	31.109	-
76. De Entidades Locales	-	75	75	-
77. De empresas privadas	-	2.645	2.645	-
78. De familias e instituciones sin fines de lucro	-	-	-	-
79. Del exterior	6.385.591	334.760	334.760	-
	155.293.826	52.849.984	47.287.492	5.562.492
<b>TOTAL OPERACIONES NO FINANCIERAS</b>				
<b>8. ACTIVOS FINANCIEROS</b>				
82. Reintegro préstamos concedidos al SP	1.820.708	8.219.066	8.012.170	206.896
83. Reintegro préstamos concedidos fuera del SP	510.235	161.324	120.819	40.505
84. Devolución de depósitos y fianzas	1.310.473	612.206	446.815	166.391
85. Enajenación de acciones y partic. del sector público	-	1	1	-
86. Enajenación de acciones y participaciones de fuera S.P.	-	16	16	-
88. Devolución aportaciones patrimoniales	-	-	-	-
	-	7.445.519	7.445.519	-

ING 018



MINISTERIO  
DE HACIENDA

PRESUPUESTO DE INGRESOS  
ESTADO DE EJECUCIÓN. ARTÍCULOS  
HASTA EL 31 DE MAYO DE 2021

INTERVENCIÓN GENERAL DE LA  
ADMINISTRACIÓN DEL ESTADO

Miles de euros

	1	2	3	4
	PREVISIONES PRESUPUESTARIAS	DERECHOS RECONOCIDOS NETOS	RECAUDACIÓN NETA	DERECHOS PENDIENTES DE COBRO (2-3)
<b>9. PASIVOS FINANCIEROS</b>				
90. Emisión deuda pública en euros	-	92.997.794	92.997.794	-
91. Prestamos recibidos en euros	-	81.707.412	81.707.412	-
92. Emisión deuda pública en moneda extranjera	-	11.290.382	11.290.382	-
93. Préstamos recibidos en moneda extranjera	-	-	-	-
94. Depósitos y fianzas recibidos	-	-	-	-
95. Puesta en circulación de moneda metálica	-	-	-	-
<b>TOTAL OPERACIONES FINANCIERAS</b>	1.820.708	101.216.860	101.009.964	206.896
<b>TOTALES</b>	<b>157.114.534</b>	<b>154.066.844</b>	<b>148.297.456</b>	<b>5.769.388</b>

ING 018

		INTERVENCIÓN GENERAL DE LA ADMINISTRACIÓN DEL ESTADO		
		DERECHOS RECONOCIDOS NETOS	OBLIGACIONES RECONOCIDAS NETAS	IMPORTE (1-2)
		1	2	3
Miles de euros				
<b>RESULTADO PRESUPUESTARIO DEL EJERCICIO</b>				
<b>HASTA EL 31 DE MAYO DE 2021</b>				
<b>MINISTERIO DE HACIENDA</b>				
<b>1. Total operaciones no financieras (a+b)</b>				
a. Operaciones corrientes		52.378.739	62.369.648	-9.990.909
b. Operaciones de capital		471.245	3.771.398	-3.300.153
<b>2. Total operaciones financieras (c+d)</b>				
c. Activos financieros		8.219.066	5.387.602	2.831.464
d. Pasivos financieros		92.997.794	43.437.224	49.560.570
<b>RESULTADO PRESUPUESTARIO DEL EJERCICIO (1+2)</b>				
		<b>154.066.844</b>	<b>114.965.872</b>	<b>39.100.972</b>

GTOS 011

MINISTERIO DE HACIENDA		INTERVENCIÓN GENERAL DE LA ADMINISTRACIÓN DEL ESTADO	
PRESUPUESTO DE INGRESOS RECAUDACIÓN POR OFICINAS HASTA EL 31 DE MAYO DE 2021			
	1	2	3
	RECAUDACIÓN ÍNTEGRA	DEVOLUCIONES	RECAUDACIÓN NETA (1-2)
			Miles de euros
<b>PAÍS VASCO</b>	2.504.519	1.575.926	928.593
ARABA/ÁLAVA	614.000	543.804	70.196
GUIPÚZKOA	246.255	24.221	222.034
BIZKAIA	1.644.264	1.007.901	636.363
<b>CATALUÑA</b>	21.222.218	4.624.452	16.597.766
BARCELONA	18.666.047	3.822.042	14.844.005
GIRONA	1.073.672	387.579	686.093
LLEIDA	559.197	173.950	385.247
TARRAGONA	923.302	240.881	682.421
<b>GALICIA</b>	3.689.493	922.286	2.767.207
A CORUÑA	1.973.579	471.553	1.502.026
LUGO	257.706	82.566	175.140
OURENSE	247.116	62.429	184.687
PONTEVEDRA	421.117	154.510	266.607
VIGO	789.975	151.228	638.747
<b>ANDALUCÍA</b>	7.573.017	2.307.467	5.265.550
ALMERIA	613.601	362.003	251.598
CÁDIZ	651.079	207.712	443.367
CÓRDOBA	534.287	173.394	360.893
GRANADA	689.673	209.278	480.395
HUELVA	341.093	164.448	176.645
JÁÉN	355.101	142.841	212.260
MÁLAGA	1.483.582	408.627	1.074.955
SEVILLA	2.741.833	578.353	2.163.480
JEREZ FRONTERA	162.768	60.811	101.957
<b>PRINCIPADO DE ASTURIAS</b>	1.262.260	327.509	934.751
OVIEDO	946.694	237.283	709.411
GIJÓN	315.566	90.226	225.340
<b>CANTABRIA</b>	1.081.194	725.543	355.651

ING 006



MINISTERIO  
DE HACIENDA

**PRESUPUESTO DE INGRESOS  
RECAUDACIÓN POR OFICINAS  
HASTA EL 31 DE MAYO DE 2021**

INTERVENCIÓN GENERAL DE LA  
ADMINISTRACIÓN DEL ESTADO

	1	2	3
	RECAUDACIÓN ÍNTEGRA	DEVOLUCIONES	RECAUDACIÓN NETA (1-2)
			Miles de euros
<b>LA RIOJA</b>	463.304	123.913	339.391
<b>REGIÓN DE MURCIA</b>	1.711.636	717.500	994.136
MURCIA	1.413.366	530.654	882.712
CARTAGENA	298.270	186.846	111.424
<b>COMUNIDAD VALENCIANA</b>	7.490.435	1.871.880	5.618.555
ALICANTE	1.750.397	476.328	1.274.069
CASTELLÓN DE LA PLANA	826.689	385.485	441.204
VALENCIA	4.913.349	1.010.067	3.903.282
<b>ARAGÓN</b>	2.338.360	764.211	1.574.149
HUESCA	258.964	123.425	135.539
TERUEL	127.556	50.404	77.152
ZARAGOZA	1.951.840	590.382	1.361.458
<b>CASTILLA-LA MANCHA</b>	1.787.388	648.691	1.138.697
ALBACETE	334.768	142.241	192.527
CIUDAD REAL	312.717	141.827	170.890
CUENCA	143.976	81.287	62.689
GUADALAJARA	228.775	66.338	162.437
TOLEDO	767.152	216.998	550.154
<b>CANARIAS</b>	1.237.977	388.692	849.285
LAS PALMAS	787.570	223.068	564.502
SANTA CRUZ DE TENERIFE	450.407	165.624	284.783
<b>NAVARRA</b>	303.810	432.212	-128.402
<b>EXTREMADURA</b>	767.772	255.648	512.124
BADAJOS	543.168	172.452	370.716
CÁCERES	224.604	83.196	141.408

ING 006

MINISTERIO DE HACIENDA		PRESUPUESTO DE INGRESOS RECAUDACIÓN POR OFICINAS HASTA EL 31 DE MAYO DE 2021		INTERVENCIÓN GENERAL DE LA ADMINISTRACIÓN DEL ESTADO	
		1	2	3	RECAUDACIÓN NETA (1-2)
		RECAUDACIÓN ÍNTEGRA	DEVOLUCIONES	RECAUDACIÓN NETA (1-2)	
Miles de euros					
ILLES BALEARS		1.569.676	461.568	1.108.108	
COMUNIDAD DE MADRID		44.870.789	7.928.214	36.942.575	
CASTILLA Y LEÓN		2.498.381	867.427	1.630.954	
ÁVILA		81.048	30.335	50.713	
BURGOS		443.879	125.367	318.512	
LEÓN		331.925	138.991	192.934	
PALENCIA		149.619	56.381	93.238	
SALAMANCA		269.304	81.655	187.649	
SEGOVIA		144.607	56.137	88.470	
SORIA		96.828	29.637	67.191	
VALLADOLID		867.270	301.780	565.490	
ZAMORA		113.901	47.144	66.757	
CEUTA		34.481	13.546	20.935	
MELILLA		22.980	14.100	8.880	
S.G. TESORO Y P.F.		111.989.274	41.150.723	70.838.551	
<b>TOTALES</b>		<b>214.418.964</b>	<b>66.121.508</b>	<b>148.297.456</b>	

ING 006





**MINISTERIO DE HACIENDA**  
**PRESUPUESTO DE GASTOS**  
**PAGOS APLICADOS A PRESUPUESTOS. SECCIONES**  
**HASTA EL 31 DE MAYO DE 2021**

INTERVENCIÓN GENERAL DE LA  
ADMINISTRACIÓN DEL ESTADO

	2021			2020			TASAS VARIACIÓN		
	1	2	3	4	5	6	1/4	2/5	3/6
	PRESUPUESTO CORRIENTE	PRESUPUESTOS CERRADOS	TOTAL	PRESUPUESTO CORRIENTE	PRESUPUESTOS CERRADOS	TOTAL			
CASA DE SU MAJESTAD EL REY	2.100	-	2.100	4.000	-	4.000	-47,5	-	-47,5
CORTES GENERALES	118.333	-	118.333	106.020	-	106.020	11,6	-	11,6
TRIBUNAL DE CUENTAS	20.479	-	20.479	19.818	231	20.049	3,3	-	2,1
TRIBUNAL CONSTITUCIONAL	7.928	243	8.171	7.430	749	8.179	6,7	-67,6	-0,1
CONSEJO DE ESTADO	3.390	37	3.427	3.277	7	3.284	3,4	-	4,4
DEUDA PÚBLICA	53.586.383	-	53.586.383	58.694.612	-	58.694.612	-8,7	-	-8,7
CLASES PASIVAS	6.078.768	98	6.078.866	5.794.557	124	5.794.681	4,9	-21,0	4,9
CONSEJO GENERAL DEL PODER JUDICIAL	18.188	-	18.188	18.266	1.849	20.115	-0,4	-	-9,6
APORT. MUTUALISMO ADMINISTRATIVO	680.482	198.139	878.621	658.240	298.319	956.559	3,4	-33,6	-8,1
CONTRATACIÓN CENTRALIZADA	108.173	7.019	115.192	88.769	2.236	91.005	21,9	213,9	26,6
ASUNTOS EXT. U. E. Y COOPERACIÓN	341.224	30.582	371.806	368.989	45.703	414.692	-7,5	-33,1	-10,3
JUSTICIA	656.534	7.776	664.310	617.418	30.420	647.838	6,3	-74,4	2,5
DEFENSA	2.640.853	178.564	2.819.417	2.398.020	235.448	2.633.468	10,1	-24,2	7,1
HACIENDA	5.048.314	515.784	5.564.098	6.855.893	219.040	7.074.933	-26,4	135,5	-21,4
INTERIOR	3.102.748	25.512	3.128.260	2.912.752	57.724	2.970.476	6,5	-55,8	5,3
TRANSPORTES, MOVILIDAD Y AGENDA URB.	1.783.859	506.668	2.290.527	1.890.906	1.048.622	2.939.528	-5,7	-51,7	-22,1
EDUCACIÓN Y FORMACIÓN PROFESIONAL	1.549.094	253	1.549.347	1.284.911	5.370	1.290.281	20,6	-95,3	20,1
TRABAJO Y ECONOMÍA SOCIAL	90.648	7.572	98.220	89.388	87.667	177.055	1,4	-91,4	-44,5
INDUSTRIA, COMERCIO Y TURISMO	125.566	55.557	181.123	78.962	455.716	534.678	59,0	-87,8	-66,1
AGRICULTURA, PESCA Y ALIMENTACIÓN	158.960	2.693	161.653	58.429	27.668	86.097	172,1	-90,3	87,8
POLÍTICA TERRITORIAL Y FUNCIÓN PÚB.	121.728	7.014	128.742	116.740	35.504	152.244	4,3	-80,2	-15,4
TRANSICIÓN ECOLÓGICA Y RETO DEMOGR.	1.435.128	863.408	2.298.536	1.037.906	207.540	1.245.446	38,3	-	84,6
CULTURA Y DEPORTE	157.874	76.197	233.871	107.875	106.113	213.988	46,2	-28,2	9,3
PRESIDENCIA, REL. CORTES Y MEM. DEMOCR.	46.654	22.998	69.652	59.764	43.047	102.811	-21,9	-46,6	-32,3
SANIDAD	567.144	65.891	633.035	1.469.497	15.178	1.484.675	-61,4	-	-57,4
ASUNTOS ECONÓM. Y TRANSFORM. DIGITAL	278.110	146.960	425.070	279.800	292.556	572.356	-0,6	-49,8	-25,7
CIENCIA E INNOVACIÓN	425.502	85.946	511.448	167.064	454.301	621.365	154,7	-81,1	-17,7
DERECHOS SOCIALES Y AGENDA 2030	1.060.249	49.036	1.109.285	987.096	36.087	1.023.183	7,4	35,9	8,4
IGUALDAD	101.634	62	101.696	4.194	2.341	6.535	-	-97,4	-
CONSUMO	5.001	4.783	9.784	8.389	1.803	10.192	-40,4	165,3	-4,0
INCLUSIÓN, S.S. Y MIGRACIONES	8.724.757	128	8.724.885	12.091.537	123	12.091.660	-27,8	4,1	-27,8
UNIVERSIDADES	83.060	5.785	88.845	59.814	26.445	86.259	38,9	-78,1	3,0

Miles de euros

GTOS 010



MINISTERIO  
DE HACIENDA

PRESUPUESTO DE GASTOS  
PAGOS APLICADOS A PRESUPUESTOS. SECCIONES  
HASTA EL 31 DE MAYO DE 2021

INTERVENCIÓN GENERAL DE LA  
ADMINISTRACIÓN DEL ESTADO

Miles de euros

	2021			2020			TASAS VARIACIÓN		
	1	2	3	4	5	6	1/4	2/5	3/6
	PRESUPUESTO CORRIENTE	PRESUPUESTOS CERRADOS	TOTAL	PRESUPUESTO CORRIENTE	PRESUPUESTOS CERRADOS	TOTAL			
RELACIONES FINANCIERAS CON LA U. E.	5.930.961	-	5.930.961	5.011.004	-	5.011.004	18,4	-	18,4
FONDO DE CONTINGENCIA	-	-	-	-	-	-	-	-	-
FONDOS DE COMPENSACIÓN INTERTERRIT.	38.371	-	38.371	-	-	-	-	-	-
OTRAS RELAC. FINANC. CON ENTES TERRIT.	4.546.900	340	4.547.240	2.677	694	3.371	-	-	-
SISTEMAS DE FINANC. DE ENTES TERRIT.	9.262.815	5.333	9.268.148	8.887.555	10.873	8.898.428	4,2	-51,0	4,2
<b>TOTALES</b>	<b>108.907.712</b>	<b>2.870.378</b>	<b>111.778.090</b>	<b>112.241.569</b>	<b>3.749.498</b>	<b>115.991.067</b>	<b>-3,0</b>	<b>-23,4</b>	<b>-3,6</b>

GTOS 010



MINISTERIO  
DE HACIENDA

MINISTERIO DE HACIENDA  
INTERVENCIÓN GENERAL DE LA  
ADMINISTRACIÓN DEL ESTADO

**PRESUPUESTO DE INGRESOS  
RECAUDACIÓN NETA APLICADA A PRESUPUESTOS. CAPÍTULOS**  
HASTA EL 31 DE MAYO DE 2021

	Miles de euros						TASAS VARIACIÓN 3/6
	2021			2020			
	1	2	3	4	5	6	
<b>1. IMPUESTOS DIRECTOS Y COTIZACIONES SOCIALES</b>							
Impuesto sobre la renta de las personas físicas	19.454.270	1.573.174	21.027.444	5.725.089	782.530	6.507.619	223,1
Impuesto sobre sociedades	15.707.405	656.278	16.363.683	7.401.463	401.945	7.803.408	109,7
Impuesto sobre la renta de no residentes	2.081.677	892.561	2.974.238	-2.946.900	361.193	-2.585.707	-
Impuesto sobre sucesiones y donaciones	638.776	10.254	650.030	608.887	10.759	619.646	4,9
Impuesto sobre el patrimonio	39.434	4.994	44.428	10.119	5.784	15.903	179,4
Imp. prod. y almac. de energía eléctric. y comb.	3.142	1.052	4.194	2.561	892	3.453	21,5
Cuota de derechos pasivos	633.791	8.004	641.795	303.868	1.957	305.825	109,9
Cuota de formación profesional	348.932	-	348.932	343.883	1.957	343.883	1,5
Otros impuestos directos y extinguidos	113	31	144	1.208	-	1.208	-88,1
<b>2. IMPUESTOS INDIRECTOS</b>							
Impuesto sobre el valor añadido	17.803.927	650.990	18.454.917	12.652.172	486.059	13.138.231	40,5
Impuestos especiales	15.149.855	620.859	15.770.714	10.444.796	477.808	10.922.604	44,4
Trafico exterior	1.063.087	23.521	1.086.608	936.626	3.593	940.219	15,6
Otros impuestos indirectos y extinguidos	678.285	5.839	684.124	683.776	3.453	687.229	-0,5
	912.700	771	913.471	586.974	1.205	588.179	55,3
<b>3. TASAS, PRECIOS PÚBLICOS Y OTROS INGRESOS</b>							
	5.391.494	392.036	5.783.530	4.497.963	355.273	4.853.236	19,2
<b>4. TRANSFERENCIAS CORRIENTES</b>							
	1.869.464	4.244	1.873.708	3.478.348	1.404	3.479.752	-46,2
<b>5. INGRESOS PATRIMONIALES</b>							
	2.298.908	28.916	2.327.824	1.954.445	25.652	1.980.097	17,6
<b>6. ENAJENACIÓN DE INVERSIONES REALES</b>							
	100.597	1.249	101.846	21.048	895	21.943	-
<b>7. TRANSFERENCIAS DE CAPITAL</b>							
	368.832	-	368.832	183.932	-	183.932	100,5
<b>TOTAL OPERACIONES NO FINANCIERAS</b>							
	47.287.492	2.650.609	49.938.101	28.512.997	1.651.813	30.164.810	65,6
<b>8. ACTIVOS FINANCIEROS</b>							
	8.012.170	885.643	8.897.813	2.163.831	430.648	2.594.479	243,0
<b>9. PASIVOS FINANCIEROS</b>							
	92.997.794	-	92.997.794	103.537.873	-	103.537.873	-10,2
<b>TOTAL OPERACIONES FINANCIERAS</b>							
	101.009.964	885.643	101.895.607	105.701.704	430.648	106.132.352	-4,0
<b>T O T A L E S</b>	<b>148.297.456</b>	<b>3.536.252</b>	<b>151.833.708</b>	<b>134.214.701</b>	<b>2.082.461</b>	<b>136.297.162</b>	<b>11,4</b>

ING 001



MINISTERIO  
DE HACIENDA

MINISTERIO DE HACIENDA  
RECAUDACIÓN NETA APLICADA A PRESUPUESTOS. OFICINAS  
HASTA EL 31 DE MAYO DE 2021

INTERVENCIÓN GENERAL DE LA  
ADMINISTRACIÓN DEL ESTADO

	2021				2020			TASAS VARIACIÓN 3/6
	PRESUPUESTO CORRIENTE		PRESUPUESTOS CERRADOS		PRESUPUESTO CORRIENTE		PRESUPUESTOS CERRADOS	
	1	2	3	4	5	6	TOTAL	
<b>PAÍS VASCO</b>								
ARABA/ÁLAVA	928.593	48.793	977.386	566.275	24.628	590.903	65,4	
GUIPUZKOA	70.196	4.265	74.461	-134.401	2.730	-131.671	-	
BIZKAIA	222.034	9.307	231.341	150.082	7.739	157.821	46,6	
	636.363	35.221	671.584	550.594	14.159	564.753	18,9	
<b>CATALUÑA</b>								
BARCELONA	16.597.766	639.745	17.237.511	11.558.557	327.531	11.886.088	45,0	
GIRONA	14.844.005	564.504	15.408.509	10.212.783	265.809	10.478.592	47,0	
LLEIDA	686.093	32.777	718.870	535.356	23.886	559.242	28,5	
TARRAGONA	385.247	16.018	401.265	280.272	17.397	297.669	34,8	
	682.421	26.446	708.867	530.146	20.439	550.585	28,7	
<b>GALICIA</b>								
A CORUÑA	2.767.207	116.512	2.883.719	2.206.140	73.212	2.279.352	26,5	
LUGO	1.502.026	66.909	1.568.935	1.247.788	36.468	1.284.256	22,2	
OURENSE	175.140	6.911	182.051	121.630	5.796	127.426	42,9	
PONTEVEDRA	184.687	7.363	192.050	136.868	6.570	143.438	33,9	
VIGO	266.607	16.872	283.479	209.985	10.492	220.477	28,6	
	638.747	18.457	657.204	489.869	13.886	503.755	30,5	
<b>ANDALUCÍA</b>								
ALMERÍA	5.265.550	307.037	5.572.587	3.562.550	204.963	3.767.513	47,9	
CÁDIZ	251.598	20.706	272.304	93.449	17.004	110.453	146,5	
CÓRDOBA	443.367	24.835	468.202	323.026	24.008	347.034	34,9	
GRANADA	360.893	15.081	375.974	222.818	10.953	233.771	60,8	
HUELVA	480.395	23.699	504.094	275.906	20.947	296.853	69,8	
JAÉN	176.645	17.409	194.054	102.313	8.935	111.248	74,4	
MÁLAGA	212.260	13.183	225.443	120.376	8.878	129.254	74,4	
SEVILLA	1.074.955	72.201	1.147.156	787.941	56.925	844.866	35,8	
JEREZ FRONTERA	2.163.480	110.264	2.273.744	1.566.098	53.075	1.619.173	40,4	
	101.957	9.659	111.616	70.623	4.238	74.861	49,1	
<b>PRINCIPADO DE ASTURIAS</b>								
OVIEDO	934.751	49.246	983.997	661.681	47.987	709.668	38,7	
GIJÓN	709.411	40.095	749.506	508.359	39.702	548.061	36,8	
	225.340	9.151	234.491	153.322	8.285	161.607	45,1	
<b>CANTABRIA</b>								
	355.651	73.324	428.975	-254.372	20.099	-234.273	-	

Miles de euros

ING 005



MINISTERIO  
DE HACIENDA

RECAUDACIÓN NETA APLICADA A PRESUPUESTOS. OFICINAS  
HASTA EL 31 DE MAYO DE 2021

INTERVENCIÓN GENERAL DE LA  
ADMINISTRACIÓN DEL ESTADO

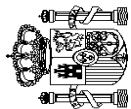
	2021				2020		TASAS VARIACIÓN 3/6
	PRESUPUESTO CORRIENTE		PRESUPUESTOS CERRADOS		PRESUPUESTO CORRIENTE	PRESUPUESTOS CERRADOS	
	1	2	3	4			
<b>LA RIOJA</b>	339.391	8.805	348.196	226.689	5.388	232.077	50,0
<b>REGIÓN DE MURCIA</b>	994.136	67.960	1.062.096	701.104	37.164	738.268	43,9
MURCIA	882.712	42.682	925.394	611.480	29.902	641.382	44,3
CARTAGENA	111.424	25.278	136.702	89.624	7.262	96.886	41,1
<b>COMUNIDAD VALENCIANA</b>	5.618.555	209.277	5.827.832	4.190.348	136.110	4.326.458	34,7
ALICANTE	1.274.069	65.054	1.339.123	988.950	41.637	1.030.587	29,9
CASTELLÓN DE LA PLANA	441.204	28.369	469.573	302.711	20.755	323.466	45,2
VALENCIA	3.903.282	115.854	4.019.136	2.898.687	73.718	2.972.405	35,2
<b>ARAGÓN</b>	1.574.149	44.342	1.618.491	1.169.017	36.027	1.205.044	34,3
HUESCA	135.539	6.620	142.159	102.856	4.548	107.404	32,4
TERUEL	77.152	3.183	80.335	45.052	1.949	47.001	70,9
ZARAGOZA	1.361.458	34.539	1.395.997	1.021.109	29.530	1.050.639	32,9
<b>CASTILLA-LA MANCHA</b>	1.138.697	149.110	1.287.807	752.166	151.169	903.335	42,6
ALBACETE	192.527	100.637	293.164	120.594	116.777	237.371	23,5
CIUDAD REAL	170.890	9.150	180.040	96.507	7.670	104.177	72,8
CUENCA	62.689	6.133	68.822	30.759	2.793	33.552	105,1
GUADALAJARA	162.437	5.794	168.231	129.726	3.493	133.219	26,3
TOLEDO	550.154	27.396	577.550	374.580	20.436	395.016	46,2
<b>CANARIAS</b>	849.285	75.172	924.457	661.993	53.109	715.102	29,3
LAS PALMAS	564.502	39.039	603.541	418.597	32.226	450.823	33,9
SANTA CRUZ DE TENERIFE	284.783	36.133	320.916	243.396	20.883	264.279	21,4
<b>NAVARRA</b>	-128.402	2.889	-125.513	-107.243	6.727	-100.516	24,9
<b>EXTREMADURA</b>	512.124	30.266	542.390	337.230	24.386	361.616	50,0
BADAJOS	370.716	24.488	395.204	258.129	19.853	277.982	42,2
CÁCERES	141.408	5.778	147.186	79.101	4.533	83.634	76,0

Miles de euros

ING 005

	Miles de euros						TASAS VARIACIÓN 3/6
	2021			2020			
	1	2	3	4	5	6	
		PRESUPUESTO CORRIENTE	PRESUPUESTOS CERRADOS	TOTAL	PRESUPUESTO CORRIENTE	PRESUPUESTOS CERRADOS	TOTAL
ILLES BALEARS	1.108.108		70.979	1.179.087	977.790	52.330	1.030.120
COMUNIDAD DE MADRID	36.942.575	1.407.379	1.407.379	38.349.954	31.964.581	809.133	32.773.714
CASTILLA Y LEÓN	1.630.954		227.038	1.857.992	1.144.598	69.659	1.214.257
ÁVILA	50.713	3.183	3.183	53.896	30.557	1.847	32.404
BURGOS	318.512	12.955	12.955	331.467	258.430	13.428	271.858
LEÓN	192.934	10.665	10.665	203.599	134.664	9.635	144.299
PALENCIA	93.238	3.769	3.769	97.007	80.825	4.627	85.452
SALAMANCA	187.649	7.349	7.349	194.998	131.924	8.276	140.200
SEGOVIA	88.470	3.976	3.976	92.446	70.061	2.606	72.667
SORIA	67.191	6.370	6.370	73.561	53.011	3.865	56.876
VALLADOLID	565.490	175.849	175.849	741.339	350.016	23.092	373.108
ZAMORA	66.757	2.922	2.922	69.679	35.110	2.283	37.393
CEUTA	20.935		1.464	22.399	8.049	812	8.861
MELILLA	8.880		1.282	10.162	1.842	1.029	2.871
S.G. TESORO Y P.F.	70.838.551		5.632	70.844.183	73.885.706	998	73.886.704
<b>TOTALES</b>	<b>148.297.456</b>		<b>3.536.252</b>	<b>151.833.708</b>	<b>134.214.701</b>	<b>2.082.461</b>	<b>136.297.162</b>

ING 005



MINISTERIO  
DE HACIENDA

OPERACIONES NO PRESUPUESTARIAS  
MOVIMIENTO POR OPERACIONES NO PRESUPUESTARIAS  
HASTA EL 31 DE MAYO DE 2021

INTERVENCIÓN GENERAL DE LA  
ADMINISTRACIÓN DEL ESTADO

Miles de euros

	1	2	3	4
	SALDO INICIAL	INGRESOS	PAGOS	SALDO FINAL
<b>1. OPERACIONES NO FINANCIERAS NO PRESUPUESTARIAS</b>				
1.1. PAGOS PENDIENTES DE APLICACIÓN	-228.974	8.391.159	15.003.395	-6.841.210
1.2. INGRESOS PENDIENTES DE APLICACIÓN	81.097	118.763.193	118.099.346	744.944
<b>TOTAL OPERACIONES NO FINANCIERAS</b>	-147.877	127.154.352	133.102.741	-6.096.266
<b>2. OPERACIONES FINANCIERAS</b>				
2.1 RECURSOS LOCALES E INSTITUCIONALES	423.587	1.361.280	632.066	1.152.801
2.2. C/C EN EFECTIVO CON CORPORACIONES LOCALES	132.619	279.977	635.579	-222.983
2.3. OTRAS OPERACIONES	-8.037.022	352.355.187	350.301.354	-5.983.189
2.3.1. Deudores	-16.028.378	29.602.339	24.417.898	-10.843.937
2.3.2. Pagos pendientes de aplicación	-1.911	2.591	3.537	-2.857
2.3.3. Acreedores	7.990.577	58.193.270	60.501.518	5.682.329
2.3.4. Ingresos pendientes de aplicación	224.255	262.666.222	263.476.958	-586.481
2.3.5. Operaciones entre oficinas y otras agrupaciones	-221.565	1.890.765	1.901.443	-232.243
<b>TOTAL OPERACIONES FINANCIERAS</b>	-7.480.816	353.996.444	351.568.999	-5.053.371
<b>TOTALES</b>	<b>-7.628.693</b>	<b>481.150.796</b>	<b>484.671.740</b>	<b>-11.149.637</b>

TES 003



MINISTERIO  
DE HACIENDA

OPERACIONES NO PRESUPUESTARIAS  
DEUDORES  
HASTA EL 31 DE MAYO DE 2021

INTERVENCIÓN GENERAL DE LA  
ADMINISTRACIÓN DEL ESTADO

Miles de euros

	1	2	3	4
	SALDO INICIAL	INGRESOS	PAGOS	SALDO FINAL
<b>OPERACIONES FINANCIERAS</b>				
Anticipos FEAGA	-58.622	21.107	32.070	-69.585
Anticipos INEM-FSE	-	-	-	-
Anticipos A.E.A.T para pago devoluciones tributarias	-345.394	23.861.841	23.578.309	-61.862
Anticipos CC.AA. Ampliación aplaz. liq.2008/2009	-10.295.863	390.347	-	-9.905.516
Anticipos a Entidades Locales	-	-	-	-
Anticipos FEAGA	-4.625.973	4.670.130	497.000	-452.843
Anticipos FEADER	-693.701	624.352	280.000	-349.349
Anticipos FEAGA- PESCA	-	-	-	-
Demas conceptos	-8.825	34.562	30.519	-4.782
<b>TOTALES</b>	<b>-16.028.378</b>	<b>29.602.339</b>	<b>24.417.898</b>	<b>-10.843.937</b>

TES 004





MINISTERIO  
DE HACIENDA

OPERACIONES NO PRESUPUESTARIAS  
PAGOS PENDIENTES DE APLICACIÓN  
HASTA EL 31 DE MAYO DE 2021

INTERVENCIÓN GENERAL DE LA  
ADMINISTRACIÓN DEL ESTADO

Miles de euros

	1	2	3	4	SALDO FINAL
	SALDO INICIAL	INGRESOS	PAGOS		
<b>OPERACIONES NO FINANCIERAS</b>					
Anticipos Recursos IVA	-	698.065	826.281		-128.216
Anticipos Recursos RNB	-	4.546.862	5.342.902		-796.040
Anticipos Recursos Propios de la U.E.	-	453.209	558.632		-105.423
Anticipos U.E. Fondo Europeo Desarrollo	-	119.400	119.400		-
Otros Anticipos a la U.E.	-	-	15.000		-15.000
FNMT Gastos acuñación moneda a reembolsar	-116.457	1.930	10.833		-125.360
Anticipos a Comunidades Autónomas	-	18.814	18.814		-
Anticipos CC.AA Ley 22/2009 Sistema Financiación	-	-	1.551.160		-1.551.160
Anticipos a Entidades Locales. LPGE	-	3.038	10.125		-7.087
Transferencias del Fondo de Garantía de CC.AA.	-	2.536.522	6.548.247		-4.011.725
Demás Conceptos	-112.517	13.319	2.001		-101.199
<b>TOTAL OPERACIONES NO FINANCIERAS</b>	<b>-228.974</b>	<b>8.391.159</b>	<b>15.003.395</b>		<b>-6.841.210</b>
<b>OPERACIONES FINANCIERAS</b>					
Demás Conceptos	-1.911	2.591	3.537		-2.857
<b>TOTAL OPERACIONES FINANCIERAS</b>	<b>-1.911</b>	<b>2.591</b>	<b>3.537</b>		<b>-2.857</b>
<b>TOTALES</b>	<b>-230.885</b>	<b>8.393.750</b>	<b>15.006.932</b>		<b>-6.844.067</b>

TES 005



MINISTERIO  
DE HACIENDA

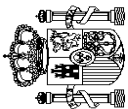
OPERACIONES NO PRESUPUESTARIAS  
ACREEDORES  
HASTA EL 31 DE MAYO DE 2021

INTERVENCIÓN GENERAL DE LA  
ADMINISTRACIÓN DEL ESTADO

Miles de euros

	1	2	3	4
	SALDO INICIAL	INGRESOS	PAGOS	SALDO FINAL
<b>OPERACIONES FINANCIERAS</b>				
Letras del Tesoro	-	43.634.219	44.945.616	-1.311.397
FNMT emisión moneda metálica ple. aplicar	-	-	52.035	-52.035
AEAT Acreedor Impuesto (Patrim., Transp., Hidroc.y Juego)	-86	298.983	300.439	-1.542
Fondos U.E.	1.053.022	8.202.219	8.651.427	603.814
Fondos FEDER	3.822.842	2.025.867	2.274.970	3.573.739
Fondo Social Europeo	584.241	555.665	778.855	361.051
Otros Fondos Comunitarios	4.915	4.048	4.290	4.673
Fondos FEOGA-Orientación	224.310	16.496	79.374	161.432
Fondo de Cohesión	-	-	-	-
F.S.E. Fomento del empleo	95.804	29.363	82.167	43.000
Prefinanciación FEADER	287.360	-	-	287.360
Demás Conceptos	1.918.169	3.426.410	3.332.345	2.012.234
<b>TOTALES</b>	<b>7.990.577</b>	<b>58.193.270</b>	<b>60.501.518</b>	<b>5.682.329</b>

TES 006



MINISTERIO  
DE HACIENDA

OPERACIONES NO PRESUPUESTARIAS  
INGRESOS PENDIENTES DE APLICACIÓN  
HASTA EL 31 DE MAYO DE 2021

INTERVENCIÓN GENERAL DE LA  
ADMINISTRACIÓN DEL ESTADO

	1	2	3	4	Miles de euros
	SALDO INICIAL	INGRESOS	PAGOS	SALDO FINAL	
<b>OPERACIONES NO FINANCIERAS</b>					
Variación del BE Pdte Aplicación	-	3	-	3	
Cobros EE.CC pendientes aplicación Autoliquidaciones	14	96.150.477	96.150.487	4	
Cobros EE.CC pendientes aplicación. LPA	-	10.229.196	10.228.896	300	
Cobros EE.CC pdtes apli. LPA Tributarias	-	4.998.950	4.998.950	-	
Cobros EE.CC pdtes apli. LPA Aduanas	-	2.600.423	2.600.423	-	
Cobros EE.CC pdtes apli. LPA No Tribut.	-	2.592.071	2.592.065	6	
Cobros EE.CC Tasas del Estado	-	515.205	514.808	397	
C/C Tributaria	21.192	-8.745	233.151	-220.704	
Tasas y Exacciones Parafiscales	35.103	99.626	99.626	35.103	
Demás Conceptos	24.788	1.585.987	680.940	929.835	
<b>TOTAL OPERACIONES NO FINANCIERAS</b>	<b>81.097</b>	<b>118.763.193</b>	<b>118.089.346</b>	<b>744.944</b>	
<b>OPERACIONES FINANCIERAS</b>					
Cobros en Banco de España pendientes de aplicación	-	262.660.783	262.660.783	-	
Tasas Financieras	180.349	707.197	642.616	244.930	
Demás Conceptos	43.906	-701.758	173.559	-831.411	
<b>TOTAL OPERACIONES FINANCIERAS</b>	<b>224.255</b>	<b>262.666.222</b>	<b>263.476.958</b>	<b>-586.481</b>	
<b>TOTAL A L E S</b>	<b>305.352</b>	<b>381.429.415</b>	<b>381.576.304</b>	<b>158.463</b>	

TES 007



MINISTERIO  
DE HACIENDA

OPERACIONES NO PRESUPUESTARIAS  
OTRAS AGRUPACIONES  
HASTA EL 31 DE MAYO DE 2021

INTERVENCIÓN GENERAL DE LA  
ADMINISTRACIÓN DEL ESTADO

Miles de euros

	1	2	3	4	
	SALDO INICIAL	INGRESOS	PAGOS	SALDO FINAL	
<b>OPERACIONES FINANCIERAS</b>					
Movimientos internos de Tesorería	-227.621	28.700	36.939	-235.860	
Remesas de efectivo	-	-	-	-	
Operaciones de intercambio financiero	-	-	-	-	
Retenciones Capital Mobiliario en Intereses Deuda Pública.	2.057	1.859.411	1.861.469	-1	
Compraventas dobles de valores	-	-	-	-	
Demás conceptos	3.999	2.654	3.035	3.618	
<b>TOTALES</b>	<b>-221.565</b>	<b>1.890.765</b>	<b>1.901.443</b>	<b>-232.243</b>	

TES 008