

## III. OTRAS DISPOSICIONES

### MINISTERIO DE HACIENDA Y FUNCIÓN PÚBLICA

**11357** *Resolución de 1 de julio de 2022, de la Intervención General de la Administración del Estado, por la que se publican las «Operaciones de ejecución del Presupuesto del Estado y de sus modificaciones y operaciones de Tesorería» del mes de mayo de 2022.*

En aplicación de lo dispuesto en el artículo 136 de la Ley General Presupuestaria se hacen públicas las «Operaciones de ejecución del Presupuesto del Estado y de sus modificaciones y operaciones de Tesorería» correspondientes al mes de mayo de 2022.

Madrid, 1 de julio de 2022.–El Interventor General de la Administración del Estado, Pablo Arellano Pardo.



MINISTERIO  
DE HACIENDA  
Y FUNCIÓN PÚBLICA

MOVIMIENTO DEL TESORO  
HASTA EL 31 DE MAYO DE 2022

INTERVENCIÓN GENERAL DE LA  
ADMINISTRACIÓN DEL ESTADO

Miles de euros

	PAGOS	COBROS
PRESUPUESTO CORRIENTE	106.482.426	136.460.205
1. GASTOS DE PERSONAL	6.920.386	26.113.101
2. GASTOS EN BIENES Y SERVICIOS	1.484.967	24.539.936
3. GASTOS FINANCIEROS	9.329.522	3.584.686
4. TRANSFERENCIAS CORRIENTES	39.281.663	2.428.863
6. INVERSIONES REALES	2.136.734	2.723.022
7. TRANSFERENCIAS DE CAPITAL	3.248.926	54.353
8. ACTIVOS FINANCIEROS	315.517	55.990
9. PASIVOS FINANCIEROS	43.764.711	4.147.647
PRESUPUESTOS CERRADOS	7.910.879	72.812.607
OPERACIONES NO PRESUPUESTARIAS	485.902.072	2.997.843
<b>TOTAL PAGOS</b>	<b>600.295.377</b>	<b>484.340.280</b>
<b>SUPERÁVIT DE TESORERÍA</b>	<b>23.502.951</b>	<b>623.798.328</b>

TES 001

ESTADO DE LA TESORERÍA HASTA EL 31 DE MAYO DE 2022		INTERVENCIÓN GENERAL DE LA ADMINISTRACIÓN DEL ESTADO
MINISTERIO DE HACIENDA Y FUNCIÓN PÚBLICA		Miles de euros
		IMPORTE
<b>1. COBROS</b>		623.798.328
	(+) del Presupuesto corriente	136.460.205
	(+) de Presupuestos cerrados	2.997.843
	(+) de operaciones no presupuestarias	484.340.280
<b>2. PAGOS</b>		600.295.377
	(+) del Presupuesto corriente	106.482.426
	(+) de Presupuestos cerrados	7.910.879
	(+) de operaciones no presupuestarias	485.902.072
<b>I. FLUJO NETO DE LA TESORERÍA DEL EJERCICIO</b>		23.502.951
<b>3. SALDO INICIAL TESORERÍA</b>		15.672.051
<b>II. SALDO FINAL DE TESORERÍA (1-2+3)</b>		39.175.002

TES 002

NOTA: Los datos reflejados en este informe se refieren exclusivamente a las cuentas operativas del Tesoro y no a la totalidad de las cuentas que conforman la posición del Estado en el Banco de España.  
(<http://bde.es/webbde/es/estadis/infoest/e0605.pdf>)



MINISTERIO  
DE HACIENDA  
Y FUNCIÓN PÚBLICA

PRESUPUESTO DE GASTOS  
ESTADO DE EJECUCIÓN. SECCIONES  
HASTA EL 31 DE MAYO DE 2022

INTERVENCIÓN GENERAL DE LA  
ADMINISTRACIÓN DEL ESTADO

Miles de euros

	CRÉDITOS PRESUPUESTARIOS			GASTOS COMPROMETIDOS	OBLIGACIONES RECONOCIDAS NETAS	PAGOS REALIZADOS	OBLIGACIONES PENDIENTES DE PAGO	REMANENTES DE CRÉDITO					
	1	2							4	5	6	7	8
		INICIALES	MODIFICACIONES										
CASA DE SU MAJESTAD EL REY	8.431	-	8.431	8.431	2.300	2.300	-	6.131					
CORTES GENERALES	247.126	-	247.126	123.570	123.570	123.570	-	123.566					
TRIBUNAL DE CUENTAS	74.965	44	75.009	25.385	21.629	21.629	-	53.380					
TRIBUNAL CONSTITUCIONAL	28.417	-	28.417	10.417	8.260	8.260	140	20.157					
CONSEJO DE ESTADO	13.957	-	13.957	10.512	3.590	3.590	10	10.367					
DEUDA PÚBLICA	98.264.415	-	98.264.415	93.803.308	53.087.103	53.080.071	7.032	45.177.312					
CLASES PASIVAS	17.995.293	-	17.995.293	17.995.293	6.809.278	6.809.107	171	11.186.015					
CONSEJO GENERAL DEL PODER JUDICIAL	76.069	1.482	77.550	29.045	21.526	21.396	130	56.024					
APORT. MUTUALISMO ADMINISTRATIVO	2.360.693	-	2.360.693	2.107.264	925.083	663.504	261.579	1.435.610					
CONTRATACIÓN CENTRALIZADA	333.985	1.201	335.185	297.100	120.472	117.146	3.326	214.713					
ASUNTOS EXT., U. E. Y COOPERACIÓN	1.758.270	63.478	1.821.747	966.962	526.071	397.546	128.525	1.295.676					
JUSTICIA	2.247.510	13.111	2.260.621	1.900.244	689.424	677.982	11.442	1.571.197					
DEFENSA	10.155.275	1.134.213	11.289.491	8.617.789	2.716.676	2.664.462	52.214	8.572.815					
HACIENDA Y FUNCIÓN PÚBLICA	24.340.887	750.069	25.090.954	6.831.738	5.669.978	1.083.956	4.586.022	19.420.976					
INTERIOR	9.362.007	295.767	9.657.775	8.573.486	3.258.821	3.224.121	34.700	6.398.954					
TRANSPORTES, MOVILIDAD Y AGENDA URB.	14.625.084	1.544.223	16.169.309	9.798.644	4.434.211	3.755.559	678.652	11.735.098					
EDUCACIÓN Y FORMACIÓN PROFESIONAL	6.036.899	96.176	6.133.073	1.873.299	1.573.425	1.571.988	1.537	4.559.648					
TRABAJO Y ECONOMÍA SOCIAL	2.277.857	329.203	2.607.061	1.535.459	813.556	154.332	659.224	1.793.505					
INDUSTRIA, COMERCIO Y TURISMO	8.262.983	1.096.768	9.359.753	2.168.507	894.509	800.159	94.350	8.465.244					
AGRICULTURA, PESCA Y ALIMENTACIÓN	1.429.912	372.647	1.802.558	775.244	370.112	247.197	122.915	1.432.446					
POLÍTICA TERRITORIAL	509.930	210.338	720.269	311.471	117.506	115.950	1.556	602.763					
TRANSICIÓN ECOLÓGICA Y RETO DEMOCR.	10.194.647	72.620	10.267.267	4.255.663	1.180.960	905.756	275.204	9.086.307					
CULTURA Y DEPORTE	1.338.276	127.959	1.466.236	981.785	314.180	179.895	134.285	1.152.056					
PRESIDENCIA, REL. CORTES Y MEM. DEMOCR.	276.403	-23	276.381	238.185	83.089	75.340	7.749	193.292					
SANIDAD	2.828.523	1.025.820	3.854.343	2.807.491	548.156	525.376	22.780	3.306.187					
ASUNTOS ECONÓM. Y TRANSFORM. DIGITAL	5.241.511	322.039	5.563.548	2.377.942	406.205	354.685	51.520	5.157.343					
CIENCIA E INNOVACIÓN	6.642.995	12.783	6.655.779	3.346.777	991.220	396.614	594.606	5.664.559					
DERECHOS SOCIALES Y AGENDA 2030	4.607.880	151.955	4.759.835	3.289.367	1.441.777	1.357.628	84.149	3.318.058					
IGUALDAD	516.238	15.239	531.476	362.336	110.636	104.537	6.099	420.840					
CONSUMO	60.421	-43	60.379	32.486	11.211	8.021	3.190	49.168					
INCLUSIÓN, S.S. Y MIGRACIONES	40.701.218	1.297.530	41.998.744	33.135.162	6.449.210	6.447.347	1.863	35.549.534					
UNIVERSIDADES	430.615	9.987	440.602	338.107	107.515	101.935	5.580	333.087					

GTOS 007

	PRESUPUESTO DE GASTOS ESTADO DE EJECUCIÓN. SECCIONES HASTA EL 31 DE MAYO DE 2022								Miles de euros
	CRÉDITOS PRESUPUESTARIOS		GASTOS COMPROMETIDOS	OBLIGACIONES RECONOCIDAS NETAS	PAGOS REALIZADOS	OBLIGACIONES PENDIENTES DE PAGO	REMANENTES DE CRÉDITO		
	INICIALES	MODIFICACIONES							
	1	2	3	4	5	6	7	8	
RELACIONES FINANCIERAS CON LA U. E.	18.042.851	-4.000	18.038.851	6.393.139	6.393.139	6.393.139	-	11.645.712	
FONDO DE CONTINGENCIA	3.922.840	-1.124.071	2.798.769	-	-	-	-	2.798.769	
FONDOS DE COMPENSACIÓN INTERTERRIT.	582.428	-	582.428	65.025	65.025	65.025	-	517.403	
OTRAS RELAC. FINANC. CON ENTES TERRIT.	8.962.763	-164.239	8.798.524	3.579.126	3.567.045	3.567.045	-	5.231.479	
SISTEMAS DE FINANC. DE ENTES TERRIT.	42.726.546	990	42.727.536	24.901.363	10.457.826	10.456.508	1.318	32.269.710	
<b>TOTALES</b>	<b>347.486.120</b>	<b>7.653.266</b>	<b>355.139.385</b>	<b>243.870.122</b>	<b>114.314.294</b>	<b>106.482.426</b>	<b>7.831.868</b>	<b>240.825.091</b>	

GTOS 007

	ESTADO DE EJECUCIÓN. ÁREAS DE GASTO Y POLÍTICAS HASTA EL 31 DE MAYO DE 2022								Miles de euros
	CRÉDITOS PRESUPUESTARIOS			GASTOS COMPROMETIDOS	OBLIGACIONES RECONOCIDAS NETAS	PAGOS REALIZADOS	OBLIGACIONES PENDIENTES DE PAGO	REMANENTES DE CRÉDITO	
	INICIALES	MODIFICACIONES	DEFINITIVOS						
	1	2	3	4	5	6	7	8	
<b>0. TRANSFERENCIAS INTERNAS</b>									
0. Transferencias Internas	55.936.824	1.213.265	57.150.089	46.927.693	11.837.157	9.648.881	2.188.276	45.312.932	
	55.936.824	1.213.265	57.150.089	46.927.693	11.837.157	9.648.881	2.188.276	45.312.932	
<b>1. SERVICIOS PÚBLICOS BÁSICOS</b>									
1. Justicia	22.704.344	1.166.919	23.873.268	19.451.530	6.797.640	6.718.335	79.305	17.075.628	
2. Defensa	2.267.308	1.612	2.268.918	1.869.715	697.786	685.109	12.677	1.571.132	
3. Seguridad ciudadana e Instituciones penitenciarias	9.576.754	991.294	10.568.053	8.046.066	2.474.895	2.440.241	34.654	8.093.158	
4. Política Exterior	9.274.170	120.234	9.394.406	8.495.344	3.221.181	3.191.460	29.721	6.173.225	
	1.586.112	55.779	1.641.891	1.040.405	403.778	401.525	2.253	1.238.113	
<b>2. ACTUACIONES DE PROTECCIÓN Y PROMOCIÓN SOCIAL</b>									
1. Pensiones	25.539.862	1.931.146	27.471.005	20.179.894	8.318.135	8.195.968	122.167	19.152.870	
3. Servicios sociales y Promoción social	18.004.552	-	18.004.552	18.000.772	6.812.420	6.812.249	171	11.192.132	
4. Fomento del empleo	2.816.514	1.469.591	4.286.101	889.441	481.654	400.583	81.071	3.804.447	
6. Acceso a la vivienda y Fomento de la edificación	1.218.730	-2.102	1.216.628	11.035	1.379	1.379	-	1.215.249	
8. Gestión y administ. de Trabajo y Economía social	3.295.267	433.567	3.728.836	1.173.878	985.473	945.176	40.297	2.743.363	
9. Gestión y admón. de Inclusión, Segur. Soc. y Migración	142.940	13.297	156.237	69.183	24.969	24.463	506	131.268	
	61.859	16.793	78.651	35.585	12.240	12.118	122	66.411	
<b>3. PRODUCCIÓN BIENES PÚB. CARÁCTER PREFERENTE</b>									
1. Sanidad	7.887.574	1.163.202	9.050.774	4.521.470	2.169.469	2.144.575	24.894	6.881.305	
2. Educación	2.332.473	1.017.803	3.350.276	2.338.772	459.837	438.030	21.807	2.890.439	
3. Cultura	4.916.992	106.084	5.023.074	1.955.879	1.649.156	1.647.756	1.400	3.373.918	
	638.109	39.315	677.424	226.819	60.476	58.789	1.687	616.948	
<b>4. ACTUACIONES DE CARÁCTER ECONÓMICO</b>									
1. Agricultura, Pesca y Alimentación	35.527.376	2.640.031	38.167.408	15.269.290	5.109.169	4.206.978	902.191	33.068.239	
2. Industria y Energía	1.081.771	202.792	1.284.562	285.744	83.520	67.734	15.786	1.201.042	
3. Comercio, Turismo y Pymes	7.113.019	-1.132.211	5.980.809	221.051	80.739	53.583	27.156	5.900.070	
4. Subvenciones al transporte	2.842.498	897.800	3.740.298	1.090.590	837.264	770.921	66.343	2.903.034	
	2.720.597	20.315	2.740.911	1.653.110	781.796	759.887	21.909	1.959.115	

GTOS 008

	ESTADO DE EJECUCIÓN. ÁREAS DE GASTO Y POLÍTICAS HASTA EL 31 DE MAYO DE 2022						REMANENTES DE CRÉDITO	
	CRÉDITOS PRESUPUESTARIOS		GASTOS COMPROMETIDOS	OBLIGACIONES RECONOCIDAS NETAS	PAGOS REALIZADOS	OBLIGACIONES PENDIENTES DE PAGO		
	INICIALES	MODIFICACIONES						DEFINITIVOS
	1	2	3	4	5	6	7	8
5. Infraestructuras y Ecosistemas Resilientes	10.682.633	1.112.292	11.794.926	7.488.670	2.835.038	2.084.798	750.240	8.959.888
6. Investigación, desarrollo, innovación y digital.	9.974.788	1.641.578	11.616.365	4.285.420	388.697	369.012	19.685	11.227.668
9. Otras actuaciones de carácter económico	1.112.070	-102.535	1.009.537	244.705	102.115	101.043	1.072	907.422
<b>9. ACTUACIONES DE CARÁCTER GENERAL</b>	<b>199.890.140</b>	<b>-463.298</b>	<b>199.426.841</b>	<b>137.520.245</b>	<b>80.082.724</b>	<b>75.567.689</b>	<b>4.515.035</b>	<b>119.344.117</b>
1. Órganos Constitucionales, Gobierno y otros	468.867	-154	468.713	251.939	188.910	188.644	266	279.803
2. Servicios de carácter general	30.040.429	-495.942	29.544.486	8.250.365	6.211.262	1.704.966	4.506.296	23.333.224
3. Administración Financiera y Tributaria	388.511	8.023	396.533	262.756	110.420	110.297	123	286.113
4. Transferencias a otras Administraciones Públicas	70.727.918	24.775	70.752.694	34.951.877	20.485.029	20.483.711	1.318	50.267.665
5. Deuda Pública	98.264.415	-	98.264.415	93.803.308	53.087.103	53.080.071	7.032	45.177.312
<b>TOTALES</b>	<b>347.486.120</b>	<b>7.653.265</b>	<b>355.139.385</b>	<b>243.870.122</b>	<b>114.314.294</b>	<b>106.482.426</b>	<b>7.831.868</b>	<b>240.825.091</b>

Miles de euros



**MINISTERIO DE HACIENDA Y FUNCIÓN PÚBLICA**  
**PRESUPUESTO DE GASTOS ESTADO DE EJECUCIÓN. POR ARTICULOS**  
 HASTA EL 31 DE MAYO DE 2022

INTERVENCIÓN GENERAL DE LA ADMINISTRACIÓN DEL ESTADO

	CRÉDITOS PRESUPUESTARIOS			4	5	6	7	8	
	1	2							3
		INICIALES	MODIFICACIONES						
<b>1. GASTOS DE PERSONAL</b>									
10. Altos Cargos	19.228.656	156.569	19.385.221	18.223.771	7.181.459	6.920.386	261.073	12.203.762	
11. Personal Eventual	83.702	-321	83.381	56.093	34.363	34.363	-	49.018	
12. Funcionarios	65.282	47	65.329	51.697	26.036	26.036	-	39.293	
13. Laborales	14.043.586	100.349	14.143.934	13.430.913	5.121.168	5.121.140	28	9.022.766	
14. Otro Personal	745.378	24.485	769.862	692.150	285.635	264.523	1.112	504.227	
15. Incentivos al rendimiento	58.575	-	58.575	58.225	20.182	20.182	-	38.393	
16. Cuotas, prestac. y gts. sociales a cargo empleador	850.142	17.697	867.840	841.160	323.398	323.368	30	544.442	
19. Gastos de personal. Mecanismo Recuper. y Resil.	3.372.540	13.035	3.385.573	3.084.827	1.389.903	1.130.000	259.903	1.995.670	
	9.451	1.277	10.727	8.706	774	774	-	9.953	
<b>2. GASTOS CORRIENTES EN BIENES Y SERVICIOS</b>									
20. Arrendamientos y cánones	5.461.919	2.050.637	7.512.560	5.109.710	1.556.131	1.484.967	71.164	5.956.429	
21. Reparaciones, mantenimiento y conservación	175.728	-432	175.294	147.786	68.444	67.271	1.173	106.850	
22. Material, suministros y otros	377.791	14.080	391.877	245.142	95.611	88.928	6.683	296.266	
23. Indemnizaciones por razón del servicio	4.373.039	1.981.239	6.354.281	4.591.202	1.304.022	1.247.256	56.766	5.050.259	
24. Gastos de publicaciones	312.674	4.258	316.931	87.666	78.220	72.298	5.922	238.711	
25. Concursos de asistencia sanitaria	5.135	-92	5.043	1.573	1.059	1.029	30	3.984	
29. Gtos ctes bienes y servicios: Mecanismo Recuper. y Resil.	13.127	-38	13.089	5.576	5.058	4.932	126	8.031	
	204.425	51.622	256.045	30.765	3.717	3.253	464	252.328	
<b>3. GASTOS FINANCIEROS</b>									
30. De deuda pública en euros	30.223.292	263	30.223.555	25.730.802	9.336.673	9.329.522	7.151	20.886.882	
31. De préstamos en euros	29.441.275	-	29.441.275	25.133.160	9.207.545	9.207.511	34	20.233.730	
32. De deuda pública en moneda extranjera	677.641	-	677.641	548.726	102.374	95.376	6.998	575.267	
33. De préstamos en moneda extranjera	45.925	-	45.925	33.068	12.484	12.484	-	33.441	
34. De depósitos y fianzas	10.256	-	10.256	68	7	7	-	10.249	
35. Intereses de demora y otros gastos financieros	11	-	11	5	5	5	-	6	
	48.184	263	48.447	15.775	14.258	14.139	119	34.189	
<b>4. TRANSFERENCIAS CORRIENTES</b>									
41. A Organismos Autónomos	142.707.382	2.345.770	145.053.149	99.859.453	41.032.874	39.281.663	1.751.211	104.020.275	
42. A la Seguridad Social	3.773.278	524.077	4.297.355	3.036.162	1.452.957	413.998	1.038.959	2.844.398	
43. A otras Entid. del S.P. Admin. Estatal. Ppto limitativo	36.182.858	19.108	36.201.966	36.120.077	7.624.094	7.624.058	36	28.577.872	
44. A soc. ent. pub. fundac y resto entid. Sector Púb.	2.399.562	263.213	2.662.776	2.379.014	1.202.193	611.224	590.969	1.460.583	
45. A Comunidades Autónomas	2.595.363	-100.203	2.495.160	2.046.707	890.179	870.537	9.642	1.614.981	
	34.052.900	179.274	34.232.175	8.696.552	5.356.218	5.356.218	-	28.875.957	

Miles de euros

GTOS 009

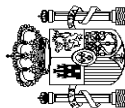


	CRÉDITOS PRESUPUESTARIOS		GASTOS COMPROMETIDOS	OBLIGACIONES RECONOCIDAS NETAS	PAGOS REALIZADOS	OBLIGACIONES PENDIENTES DE PAGO	REMANENTES DE CRÉDITO	
	DEFINITIVOS							
	INICIALES	MODIFICACIONES						
	1	2	3	4	5	6	7	8
46. A Entidades Locales	21.499.822	9.303	21.509.124	20.473.079	8.915.710	8.914.384	1.326	12.593.414
47. A empresas privadas	782.493	661.624	1.444.117	132.241	61.822	47.213	14.609	1.382.295
48. A familias e instituciones sin fines de lucro	22.255.481	855.521	23.110.999	20.152.139	8.754.944	8.661.465	93.479	14.356.055
49. Al exterior	19.165.625	-66.147	19.099.477	6.823.482	6.784.757	6.782.566	2.191	12.314.720
<b>5. FONDO DE CONTINGENCIA Y OTROS IMPREVISTOS</b>								
50. Dotación al Fondo de Contingencia de ejecución ppriaria.	3.922.840	-1.124.071	2.798.769	-	-	-	-	2.798.769
	3.922.840	-1.124.071	2.798.769	-	-	-	-	2.798.769
<b>6. INVERSIONES REALES</b>								
60. Inv.nueva en infraestr. y bienes destinados uso general	8.918.530	2.218.306	11.136.841	7.180.563	2.243.847	2.136.734	107.113	8.892.994
61. Inv.reposición infraestr.y bienes destinados uso general	1.167.647	1.045.307	2.212.953	1.995.038	1.289.939	1.257.633	32.306	923.014
62. Inv.nueva asociada funcionamiento operativo servicios	1.711.303	-4.492	1.706.812	1.445.062	444.549	421.990	22.559	1.262.263
63. Inv.reposición asoc. funcionamiento operativo servicios	444.756	32.634	477.389	258.088	82.450	76.028	6.422	394.939
64. Gastos de inversiones de carácter inmaterial	369.612	49.963	419.576	182.076	53.810	50.962	2.848	365.766
65. Inversiones militares en infraestructura y otros bienes	382.817	-6.388	376.430	301.781	47.710	42.875	4.835	328.720
66. Inv. militares asoc. funcionamiento operativo servicios	3.180.802	-351.728	2.829.074	2.034.066	171.441	161.028	10.413	2.657.633
67. Gastos militares de inversiones de carácter inmaterial	425.311	886.533	1.311.847	389.180	71.349	63.456	7.893	1.240.498
68. Inv. reales. Mecanismo de Recuperación y Resiliencia	25.116	1.285	26.400	14.032	2.122	2.122	-	24.278
69. Inversiones reales. Mecanismo Recuper. y Resil.	-	-	-	2	-	-	-	-
	1.211.166	565.192	1.776.360	561.238	80.477	60.640	19.837	1.695.883
<b>7. TRANSFERENCIAS DE CAPITAL</b>								
71. A Organismos Autónomos	31.253.952	1.982.912	33.236.864	12.733.663	4.628.175	3.248.926	1.379.249	28.608.689
72. A la Seguridad Social	1.132.094	136.090	1.268.183	612.759	200.592	50.605	149.987	1.067.591
73. A otras Entid. del S.P. Admin. Estatal. Ppto limitativo	93.544	8.500	102.044	55.127	27.784	27.784	-	74.260
74. A soc. ent. púb. emp. fundac y resto entid. Sector Púb.	5.368.275	258.384	5.626.659	4.718.922	1.329.546	921.221	408.325	4.297.113
75. A Comunidades Autónomas	7.776.244	1.046.437	8.822.682	4.408.130	1.075.327	350.884	724.443	7.747.355
76. A Entidades Locales	8.936.247	1.199.293	10.135.540	2.332.800	1.619.344	1.583.544	35.800	8.516.196
77. A empresas privadas	2.085.895	419.086	2.504.982	126.251	103.316	101.961	1.355	2.401.666
78. A familias e instituciones sin fines de lucro	5.183.491	-1.163.101	4.020.389	187.772	85.989	59.270	26.719	3.934.400
79. Al exterior	435.395	78.223	513.618	196.908	93.557	60.937	32.620	420.061
	242.767	-	242.767	94.994	92.720	92.720	-	150.047
<b>TOTAL OPERACIONES NO FINANCIERAS</b>	241.716.571	7.630.386	249.346.959	168.837.962	65.979.159	62.402.198	3.576.961	183.367.800

Miles de euros

INTERVENCIÓN GENERAL DE LA ADMINISTRACIÓN DEL ESTADO

**MINISTERIO DE HACIENDA Y FUNCIÓN PÚBLICA**  
**PRESUPUESTO DE GASTOS**  
**ESTADO DE EJECUCIÓN. POR ARTICULOS**  
**HASIA EL 31 DE MAYO DE 2022**



GTOS 009

	PRESUPUESTO DE GASTOS ESTADO DE EJECUCIÓN. POR ARTICULOS HASTA EL 31 DE MAYO DE 2022								Miles de euros
	CRÉDITOS PRESUPUESTARIOS			GASTOS COMPROMETIDOS	OBLIGACIONES RECONOCIDAS NETAS	PAGOS REALIZADOS	OBLIGACIONES PENDIENTES DE PAGO	REMANENTES DE CRÉDITO	
	INICIALES	MODIFICACIONES	DEFINITIVOS						
	1	2	3	4	5	6	7	8	
<b>8. ACTIVOS FINANCIEROS</b>									
82. Concesión de préstamos al Sector Público	37.680.140	22.879	37.703.017	6.943.852	4.570.424	315.517	4.254.907	33.132.593	
83. Concesión de préstamos fuera del Sector Público	10.040.763	-10.684	10.030.079	474.512	2.117	2.117	-	10.027.962	
84. Constitución de depósitos y fianzas	2.926.294	65.113	2.991.406	571.056	13.133	9.617	3.516	2.978.273	
	301	63	363	112	93	93	-	270	
85. Adquisición de acciones y particip. del Sector Púb.	409.794	18.387	428.181	139.795	-	-	-	428.181	
86. Adquisición de acciones y particip. fuera del Sector Púb.	39.810	-	39.810	39.560	39.560	39.560	-	250	
87. Aportaciones patrimoniales	24.197.541	-50.000	24.147.541	5.658.464	4.455.168	203.777	4.251.391	19.692.373	
89. Suscripción acciones y aport.fondos org. internacionales	65.637	-	65.637	60.353	60.353	60.353	-	5.284	
<b>9. PASIVOS FINANCIEROS</b>									
90. Amortización de deuda pública en euros	68.089.409	-	68.089.409	68.088.308	43.764.711	43.764.711	-	24.324.698	
91. Amortización de préstamos en euros	62.310.237	-	62.310.237	62.309.212	43.648.731	43.648.731	-	18.661.506	
92. Amortización de deuda pública en moneda extranjera	5.779.080	-	5.779.080	5.779.080	115.964	115.964	-	5.663.116	
93. Amortización de préstamos en moneda extranjera	-	-	-	-	-	-	-	-	
94. Devolución de depósitos y fianzas	91	-	91	16	16	16	-	75	
95. Puesta en circulación de moneda metálica	1	-	1	-	-	-	-	1	
<b>TOTAL OPERACIONES FINANCIERAS</b>	105.769.549	22.879	105.792.426	75.032.160	48.335.135	44.080.228	4.254.907	57.457.291	
<b>TOTALES</b>	<b>347.486.120</b>	<b>7.653.265</b>	<b>355.139.385</b>	<b>243.870.122</b>	<b>114.314.294</b>	<b>106.482.426</b>	<b>7.831.868</b>	<b>240.825.091</b>	

GTOS 009



MINISTERIO  
DE HACIENDA  
Y FUNCIÓN PÚBLICA

PRESUPUESTO DE GASTOS  
MODIFICACIONES DE CRÉDITO. POR SECCIONES  
HASTA EL 31 DE MAYO DE 2022

INTERVENCIÓN GENERAL DE LA  
ADMINISTRACIÓN DEL ESTADO

	Miles de euros									
	1 CRÉDITOS EXTRAORDINARIOS	2 SUPLEMENTOS DE CRÉDITO	3 AMPLIACIONES DE CRÉDITO	4 TRANSFERENCIAS DE CRÉDITO		6 INCORPOR. REMANENTES DE CRÉDITO	7 CRÉDITOS GENERADOS POR INGRESOS	8 BAJAS POR ANULACIÓN Y RECTIFICAC.	9 OTRAS MODIFICACIONES	10 TOTAL MODIFICACIONES
				5 POSITIVAS	5 NEGATIVAS					
CASA DE SU MAJESTAD EL REY	-	-	-	-	-	-	-	-	-	-
CORTES GENERALES	-	-	-	-	-	-	-	-	-	-
TRIBUNAL DE CUENTAS	-	-	-	-	-	-	-	-	-	-
TRIBUNAL CONSTITUCIONAL	-	-	-	-	-	-	-	-	-	44
CONSEJO DE ESTADO	-	-	-	-	-92	-	-	-	-	-
DEUDA PÚBLICA	-	-	-	246.118	-246.118	-	-	-	-	-
CLASES PASIVAS	-	-	-	-	-	-	-	-	-	-
CONSEJO GENERAL DEL PODER JUDICIAL	-	-	-	666	-321	-	1.137	-	-	1.482
APORT. MUTUALISMO ADMINISTRATIVO	-	-	-	-	-	-	-	-	-	-
CONTRATACIÓN CENTRALIZADA	-	-	-	-	-	-	-	-	-	-
ASUNTOS EXT., U. E. Y COOPERACIÓN	-	-	-	1.158	-	-	43	-	-	1.201
JUSTICIA	-	-	-	60.774	-59.682	57.145	5.241	-	-	63.478
DEFENSA	-	-	-	11.294	-11.908	840	12.885	-	-	13.111
HACIENDA Y FUNCIÓN PÚBLICA	-	-	-	684.274	-574.000	18.422	143.877	-	-1	1.134.212
INTERIOR	575.006	-	-	27.031	-4.439	6.057	146.415	-4.476	-	750.069
TRANSPORTES, MOVILIDAD Y AGENDA URB.	-	-	-	170.464	-7.739	20.895	77.979	-	-	295.767
EDUCACIÓN Y FORMACIÓN PROFESIONAL	8.500	10.310	1.069.968	205.759	-180.059	400.584	29.161	-	-	1.544.223
TRABAJO Y ECONOMÍA SOCIAL	-	-	-	26.301	-6.326	42.164	32.996	-783	-	96.176
INDUSTRIA, COMERCIO Y TURISMO	-	-	-	13.200	-2.780	312.829	5.954	-	-	329.203
AGRICULTURA, PESCA Y ALIMENTACIÓN	351.166	-	11.000	1.733.018	-1.727.574	1.026.254	70	-	-	1.096.768
POLÍTICA TERRITORIAL	116.172	-	-	6.310	-13.319	7.547	20.943	-11.000	-	372.647
TRANSICIÓN ECOLÓGICA Y RETO DEMOCR.	246.640	75.000	66	6.516	-7.067	71.352	23.365	-	-	210.338
CULTURA Y DEPORTE	-	-	330	29.159	-278.928	422	327	-66	-	72.620
PRESIDENCIA, REL. CORTES Y MEM. DEMOCR.	-	-	-	69.930	-16.783	73.604	1.208	-330	-	127.959
SANIDAD	253.410	-	-	1.531	-1.554	-	-	-	-	-23
ASUNTOS ECONÓM. Y TRANSFORM. DIGITAL	-	-	249	25.992	-34.803	764.641	16.560	-249	-	1.025.820
CIENCIA E INNOVACIÓN	-	-	-	1.409.011	-1.407.971	319.922	1.077	-	-	322.039
DERECHOS SOCIALES Y AGENDA 2030	-	-	-	20.763	-16.495	8.515	-	-	-	12.783
IGUALDAD	-	-	70.793	7.200	-1.169	75.000	131	-	-	151.955
CONSUMO	-	-	-	7.308	-7.375	15.306	-	-	-	15.239
INCLUSIÓN, S.S. Y MIGRACIONES	-	-	-	107	-150	-	-	-	-	-43
UNIVERSIDADES	-	1.200.000	-	6.317	-6.376	97.589	-	-	-	1.297.530
	-	-	-	10.677	-690	-	-	-	-	9.987

GTOS M01

	PRESUPUESTO DE GASTOS MODIFICACIONES DE CRÉDITO. POR SECCIONES HASTA EL 31 DE MAYO DE 2022										Miles de euros
	TRANSFERENCIAS DE CRÉDITO		AMPLIACIONES DE CRÉDITO	SUPLEMENTOS DE CRÉDITO	CRÉDITOS EXTRAORDINARIOS	INCORPOR. REMANENTES DE CRÉDITO	CRÉDITOS GENERADOS POR INGRESOS	BAJAS POR ANULACIÓN Y RECTIFICAC.	OTRAS MODIFICACIONES	TOTAL MODIFICACIONES	
4	5	3									2
	POSITIVAS	NEGATIVAS									
1											
RELACIONES FINANCIERAS CON LA U. E.											
FONDO DE CONTINGENCIA		-4.000									-4.000
FONDOS DE COMPENSACIÓN INTERTERRIT.											-1.124.071
OTRAS RELAC. FINANC. CON ENTES TERRIT.		-164.239	578								-
SISTEMAS DE FINANC. DE ENTES TERRIT.	990										-164.239
											990
<b>TOTALES</b>	<b>4.781.960</b>	<b>-4.781.957</b>	<b>2.055.091</b>	<b>1.350.310</b>	<b>1.550.894</b>	<b>3.450.014</b>	<b>519.433</b>	<b>-1.272.479</b>	<b>-1</b>	<b>7.653.265</b>	

GTOS M01

	PRESUPUESTO DE GASTOS MODIFICACIONES DE CRÉDITO. ÁREAS DE GASTO Y POLÍTICAS HASTA EL 31 DE MAYO DE 2022										Miles de euros	
	1	2	3	4	5		6	7	8	9		10
					POSITIVAS	NEGATIVAS						
<b>0. TRANSFERENCIAS INTERNAS</b>												
0. Transferencias Internas	431.140	-	-	273.939	-5.275	371.274	142.187	-	-	-	1.213.265	
	431.140	-	-	273.939	-5.275	371.274	142.187	-	-	-	1.213.265	
<b>1. SERVICIOS PÚBLICOS BÁSICOS</b>												
1. Justicia	-	-	-	658.030	-651.678	92.588	183.990	-	-	-1	1.168.919	
2. Defensa	-	-	-	2.285	-12.118	9.487	1.958	-	-	-	1.612	
3. Seguridad ciudadana e Instituciones penitenciarias	-	-	-	584.583	-572.162	18.422	98.812	-	-	-1	991.294	
4. Política Exterior	-	-	-	19.386	-7.729	6.248	77.979	-	-	-	120.234	
	-	-	-	51.776	-59.669	58.431	5.241	-	-	-	55.779	
<b>2. ACTUACIONES DE PROTECCIÓN Y PROMOCIÓN SOCIAL</b>												
1. Pensiones	-	1.200.000	70.793	51.654	-49.613	616.558	41.754	-	-	-	1.931.146	
3. Servicios sociales y Promoción social	-	-	-	-	-	-	-	-	-	-	-	
4. Fomento del empleo	-	1.200.000	70.793	34.036	-46.503	199.646	11.619	-	-	-	1.469.591	
6. Acceso a la vivienda y Fomento de la edificación	-	-	-	-	-2.500	398	-	-	-	-	-2.102	
8. Gestión y administ. de Trabajo y Economía social	-	-	-	8.815	-13	400.584	24.181	-	-	-	433.567	
9. Gestión y admón. de Inclusión, Segur. Soc. y Migración	-	-	-	2.708	-280	4.915	5.954	-	-	-	13.297	
	-	-	-	6.095	-317	11.015	-	-	-	-	16.793	
<b>3. PRODUCCIÓN BIENES PÚBL. CARÁCTER PREFERENTE</b>												
1. Sanidad	237.910	-	2.403	66.528	-25.250	802.220	80.753	-1.362	-	-	1.163.202	
2. Educación	237.910	-	249	2.875	-2.906	733.375	46.549	-249	-	-	1.017.803	
3. Cultura	-	-	1.824	36.744	-6.575	41.878	32.996	-783	-	-	106.084	
	-	-	330	26.909	-15.769	26.967	1.208	-330	-	-	39.315	
<b>4. ACTUACIONES DE CARÁCTER ECONÓMICO</b>												
1. Agricultura, Pesca y Alimentación	190.666	150.310	1.081.034	3.465.388	-3.623.711	1.360.066	27.369	-11.091	-	-	2.640.031	
2. Industria y Energía	182.166	-	11.000	5.310	-13.174	7.547	20.943	-11.000	-	-	202.792	
3. Comercio, Turismo y Pymes	-	140.000	-	307.977	-1.582.678	2.458	57	-25	-	-	-1.132.211	
4. Subvenciones al transporte	3.000	-	-	9.110	-108.915	997.605	-	-	-	-	897.800	
				17.622	-307	-	-	-	-	-	20.315	

GTOS M03

	PRESUPUESTO DE GASTOS MODIFICACIONES DE CRÉDITO. ÁREAS DE GASTO Y POLÍTICAS HASTA EL 31 DE MAYO DE 2022										INTERVENCIÓN GENERAL DE LA ADMINISTRACIÓN DEL ESTADO		
	1	2	3	4	5		6	7	8	9	10	OTRAS MODIFICACIONES	TOTAL MODIFICACIONES
					CRÉDITOS EXTRAORDINARIOS	SUPLEMENTOS DE CRÉDITO							
5. Infraestructuras y Ecosistemas Resilientes	5.500	10.310	1.070.034	92.694	-71.310	422	4.708	-66	-	-	1.112.292	-	1.112.292
6. Investigación, desarrollo, innovación y digital.	-	-	-	3.031.068	-1.735.663	345.096	1.077	-	-	-	1.641.578	-	1.641.578
9. Otras actuaciones de carácter económico	-	-	-	1.607	-111.664	6.938	584	-	-	-	-102.535	-	-102.535
<b>9. ACTUACIONES DE CARÁCTER GENERAL</b>	691.178	-	14.871	266.421	-426.430	207.308	43.380	-1.260.026	-	-	-463.298	-	-463.298
1. Órganos Constitucionales, Gobierno y otros	-	-	-	589	-787	-	44	-	-	-	-154	-	-154
2. Servicios de carácter general	575.006	-	10.493	13.463	-10.570	4.730	36.461	-1.125.525	-	-	-495.942	-	-495.942
3. Administración Financiera y Tributaria	-	-	3.800	1.761	-1.716	300	6.875	-2.997	-	-	8.023	-	8.023
4. Transferencias a otras Administraciones Públicas	116.172	-	578	4.490	-167.239	202.278	-	-131.504	-	-	24.775	-	24.775
5. Deuda Pública	-	-	-	246.118	-246.118	-	-	-	-	-	-	-	-
<b>TOTALES</b>	<b>1.550.894</b>	<b>1.350.310</b>	<b>2.055.091</b>	<b>4.781.960</b>	<b>-4.781.957</b>	<b>3.450.014</b>	<b>519.433</b>	<b>-1.272.479</b>	<b>-1</b>	<b>7.653.265</b>			

GTOS M03

	PRESUPUESTO DE GASTOS MODIFICACIONES DE CRÉDITO. ARTÍCULOS HASTA EL 31 DE MAYO DE 2022										Miles de euros	
	1	2	3	4	5		6	7	8	9		10
					POSITIVAS	NEGATIVAS						
<b>MINISTERIO DE HACIENDA Y FUNCIÓN PÚBLICA</b>	<b>INTERVENCIÓN GENERAL DE LA ADMINISTRACIÓN DEL ESTADO</b>											
<b>1. GASTOS DE PERSONAL</b>												
10. Altos Cargos	-	-	-	113.239	8.886	-11.391	1.762	49.977	-5.904	-	156.569	
11. Personal Eventual	-	-	-	-	47	-321	-	-	-	-	-321	
12. Funcionarios	-	-	-	106.295	2.512	-6.162	-	329	-2.625	-	100.349	
13. Laborales	-	-	-	-	773	-2.389	-	28.582	-2.481	-	24.485	
14. Otro Personal	-	-	-	-	-	-	-	-	-	-	-	
15. Incentivos al rendimiento	-	-	-	-	5.296	-14	-	12.415	-	-	17.697	
16. Cuotas, prestac. y gts. sociales a cargo empleador	-	-	-	6.944	258	-2.020	-	8.651	-798	-	13.035	
19. Gastos de personal. Mecanismo Recuper. y Resil.	-	-	-	-	-	-485	1.762	-	-	-	1.277	
<b>2. GASTOS CORRIENTES EN BIENES Y SERVICIOS</b>												
20. Arrendamientos y cánones	237.910	600.000	265.794	116.817	835	-73.017	770.815	133.914	-	-1.596	2.050.637	
21. Reparaciones, mantenimiento y conservación	-	-	-	835	-1.984	-	-	717	-	-	-432	
22. Material, suministros y otros	237.910	600.000	265.794	8.371	8.371	-1.992	-	7.701	-	-	14.080	
23. Indemnizaciones por razón del servicio	-	-	-	96.071	96.071	-59.553	723.700	117.317	-	-	1.981.239	
24. Gastos de publicaciones	-	-	-	1.777	1.777	-5.695	-	8.176	-	-	4.258	
25. Concursos de asistencia sanitaria	-	-	-	-	-	-95	-	3	-	-	-92	
29. Gtos ctes bienes y servicios: Mecanismo Recuper. y Resil.	-	-	-	-	9.763	-3.660	47.115	-	-	-1.596	51.622	
<b>3. GASTOS FINANCIEROS</b>												
30. De deuda pública en euros	-	-	-	263	263	-	-	-	-	-	263	
31. De préstamos en euros	-	-	-	-	-	-	-	-	-	-	-	
32. De deuda pública en moneda extranjera	-	-	-	-	-	-	-	-	-	-	-	
33. De préstamos en moneda extranjera	-	-	-	-	-	-	-	-	-	-	-	
34. De depósitos y fianzas	-	-	-	-	-	-	-	-	-	-	-	
35. Intereses de demora y otros gastos financieros	-	-	-	263	-	-	-	-	-	-	263	
<b>4. TRANSFERENCIAS CORRIENTES</b>												
41. A Organismos Autónomos	950.172	625.000	95.721	228.025	228.025	-252.625	522.604	186.873	-10.000	-	2.345.770	
42. A la Seguridad Social	169.000	-	-	24.739	24.739	-3.243	333.581	-	-	-	524.077	
43. A otras Entid. del S.P. Admin. Estatal. Ppto limitativo	15.500	-	-	121.438	121.438	-53	3.249	3.608	-	-	19.108	
44. A soc. ent. pub. emp. fundac y resto entid. Sector Púb.	8.500	-	-	60	60	-110.000	600	138.579	-	-	263.213	
45. A Comunidades Autónomas	128.983	75.000	-	45.804	45.804	-70.643	130	637	-	-	-100.203	

GTOS M02

	PRESUPUESTO DE GASTOS MODIFICACIONES DE CRÉDITO. ARTÍCULOS HASTA EL 31 DE MAYO DE 2022										Miles de euros	
	1	2	3	4	5		6	7	8	9		10
					POSITIVAS	NEGATIVAS						
	CRÉDITOS EXTRAORDINARIOS	SUPLEMENTOS DE CRÉDITO	AMPLIACIONES DE CRÉDITO	TRANSFERENCIAS DE CRÉDITO	INCORPOR. REMANENTES DE CRÉDITO	CRÉDITOS GENERADOS POR INGRESOS	BAJAS POR ANULACIÓN Y RECTIFICAC.	OTRAS MODIFICACIONES	TOTAL MODIFICACIONES			
46. A Entidades Locales	-	-	4.648	7.004	-2.420	71	-	-	-	9.303		
47. A empresas privadas	628.187	-	235	13.865	-307	4.644	15.000	-	-	661.624		
48. A familias e instituciones sin fines de lucro	2	550.000	90.838	12.048	-5.916	179.500	29.049	-	-	855.521		
49. Al exterior	-	-	-	3.067	-60.043	829	-	-10.000	-	-66.147		
<b>5. FONDO DE CONTINGENCIA Y OTROS IMPREVISTOS</b>												
50. Dotación al Fondo de Contingencia de ejecución pptaia.	-	-	-	-	-	-	-	-1.124.071	-	-1.124.071		
<b>6. INVERSIONES REALES</b>												
60. Inv.nueva en infraestr. y bienes destinados uso general	-	-	1.569.337	887.766	-683.258	324.403	120.259	-	-201	2.218.306		
61. Inv.reposición infraestr.y bienes destinados uso general	-	-	1.069.968	250	-24.911	-	-	-	-	1.045.307		
62. Inv.nueva asociada funcionamiento operativo servicios	-	-	-	30.683	-39.372	-	4.197	-	-	-4.492		
63. Inv.reposición asoc. funcionamiento operativo servicios	-	-	-	12.060	-3.440	-	24.014	-	-	32.634		
64. Gastos de inversiones de carácter inmaterial	-	-	-	4.877	-6.256	-	51.342	-	-	49.963		
65. Inversiones militares en infraestructura y otros bienes	-	-	-	5.555	-24.727	-	12.784	-	-	-6.388		
66. Inv. militares asoc. funcionamiento operativo servicios	-	-	499.369	195.894	-553.056	6.701	6.701	-1.267	-	-351.728		
67. Gastos militares de inversiones de carácter inmaterial	-	-	-	374.317	-8.355	-	21.221	-	1.285	886.533		
68. Inv. reales: Mecanismo de Recuperación y Resiliencia	-	-	-	-	-	-	-	-	-	-		
69. Inversiones reales. Mecanismo Recuper. y Resil.	-	-	-	264.130	-23.141	-	-	-	-200	565.192		
<b>7. TRANSFERENCIAS DE CAPITAL</b>												
71. A Organismos Autónomos	362.812	125.310	11.000	1.661.233	-1.901.346	1.830.430	24.181	-132.504	1.796	1.982.912		
72. A la Seguridad Social	-	-	-	119.287	-1.979	18.782	-	-	-	136.090		
73. A otras Entid. del S.P. Admin. Estatal. Ppto limitativo	246.640	-	-	4.582	-	8.500	-	-	-	8.500		
74. A soc. ent. púb. fundac y resto entid. Sector Púb.	-	-	-	1.388.084	-379.684	22.000	9.617	-	6.420	1.046.437		
75. A Comunidades Autónomas	-	-	-	39.793	-50.123	1.283.374	3.763	-131.504	53.990	1.199.293		
76. A Entidades Locales	116.172	-	-	80.560	-50.446	261.209	10.801	-	790	419.086		
77. A empresas privadas	-	75.310	11.000	23.677	-1.415.252	183.071	-	-1.000	-39.907	-1.163.101		
78. A familias e instituciones sin fines de lucro	-	50.000	-	5.250	-3.862	46.332	-	-	-19.497	78.223		
79. Al exterior	-	-	-	-	-	-	-	-	-	-		
<b>TOTAL OPERACIONES NO FINANCIERAS</b>	1.550.894	1.350.310	2.055.091	2.902.990	-2.921.637	3.450.014	515.204	-1.272.479	-1	7.630.386		

GTOS M02



	PRESUPUESTO DE GASTOS MODIFICACIONES DE CRÉDITO. ARTÍCULOS HASTA EL 31 DE MAYO DE 2022										Miles de euros											
	1	2	3	4	5		6	7	8	9		10										
					CRÉDITOS EXTRAORDINARIOS	SUPLEMENTOS DE CRÉDITO							AMPLIACIONES DE CRÉDITO	TRANSFERENCIAS DE CRÉDITO	POSITIVAS	NEGATIVAS	INCORPOR. REMANENTES DE CRÉDITO	CRÉDITOS GENERADOS POR INGRESOS	BAJAS POR ANULACIÓN Y RECTIFICAC.	OTRAS MODIFICACIONES	TOTAL MODIFICACIONES	
<b>8. ACTIVOS FINANCIEROS</b>																						
82. Concesión de préstamos al Sector Público	-	-	-	-	1.632.852	-1.614.202	-	4.229	-	-	-	-	-	-	-	-	-	-	-	-	22.879	
83. Concesión de préstamos fuera del Sector Público	-	-	-	-	26.893	-37.577	-	-	-	-	-	-	-	-	-	-	-	-	-	-	-10.684	
84. Constitución de depósitos y fianzas	-	-	-	-	1.587.509	-1.526.625	-	4.229	-	-	-	-	-	-	-	-	-	-	-	-	65.113	
85. Adquisición de acciones y particip. del Sector Púb.	-	-	-	-	63	-	-	-	-	-	-	-	-	-	-	-	-	-	-	-	63	
86. Adquisición de acciones y particip. fuera del Sector Púb.	-	-	-	-	18.387	-	-	-	-	-	-	-	-	-	-	-	-	-	-	-	18.387	
87. Aportaciones patrimoniales	-	-	-	-	-	-	-	-	-	-	-	-	-	-	-	-	-	-	-	-	-	
89. Suscripción acciones y aport.fondos org. internacionales	-	-	-	-	-	-50.000	-	-	-	-	-	-	-	-	-	-	-	-	-	-	-50.000	
<b>9. PASIVOS FINANCIEROS</b>																						
90. Amortización de deuda pública en euros	-	-	-	-	246.118	-246.118	-	-	-	-	-	-	-	-	-	-	-	-	-	-	-	-
91. Amortización de préstamos en euros	-	-	-	-	-	-	-	-	-	-	-	-	-	-	-	-	-	-	-	-	-	-
92. Amortización de deuda pública en moneda extranjera	-	-	-	-	246.118	-246.118	-	-	-	-	-	-	-	-	-	-	-	-	-	-	-	-
93. Amortización de préstamos en moneda extranjera	-	-	-	-	-	-	-	-	-	-	-	-	-	-	-	-	-	-	-	-	-	-
94. Devolución de depósitos y fianzas	-	-	-	-	-	-	-	-	-	-	-	-	-	-	-	-	-	-	-	-	-	-
95. Puesta en circulación de moneda metálica	-	-	-	-	-	-	-	-	-	-	-	-	-	-	-	-	-	-	-	-	-	-
<b>TOTAL OPERACIONES FINANCIERAS</b>	-	-	-	-	1.878.970	-1.860.320	-	4.229	-	-	-	-	-	-	-	-	-	-	-	-	22.879	
<b>TOTALES</b>	<b>1.550.894</b>	<b>1.350.310</b>	<b>2.055.091</b>	<b>4.781.960</b>	<b>-4.781.957</b>	<b>3.450.014</b>	<b>519.433</b>	<b>-1.272.479</b>	<b>-1</b>	<b>7.653.265</b>												

GTOS M02


**MINISTERIO  
DE HACIENDA  
Y FUNCIÓN PÚBLICA**
**PRESUPUESTO DE INGRESOS  
ESTADO DE EJECUCIÓN. ARTÍCULOS  
HASTA EL 31 DE MAYO DE 2022**


 INTERVENCIÓN GENERAL DE LA  
ADMINISTRACIÓN DEL ESTADO

	1	2	3	4
	PREVISIONES PRESUPUESTARIAS	DERECHOS RECONOCIDOS NETOS	RECAUDACIÓN NETA	DERECHOS PENDIENTES DE COBRO (2-3)
				Miles de euros
<b>1. IMPUESTOS DIRECTOS Y COTIZACIONES SOCIALES</b>				
10. Sobre la renta	77.877.802	28.358.983	26.113.101	2.245.882
11. Sobre el capital	74.314.076	27.344.805	25.109.150	2.235.655
12. Cotizaciones sociales	147.606	181.912	173.521	8.391
13. Sobre producc. y almac. energía eléctric. y comb.	1.976.251	831.189	831.189	-
19. Otros impuestos directos	1.439.869	341	-1.275	1.616
	-	736	516	220
<b>2. IMPUESTOS INDIRECTOS</b>				
21. Sobre el valor añadido	57.879.547	26.918.621	24.539.936	2.378.685
22. Sobre consumos específicos	42.933.770	23.214.399	20.856.401	2.357.998
23. Sobre tráfico exterior	10.163.426	1.480.022	1.473.502	6.520
28. Otros impuestos indirectos	1.916.397	920.466	908.588	11.878
	2.865.954	1.303.734	1.301.445	2.289
<b>3. TASAS, PRECIOS PÚBLICOS Y OTROS INGRESOS</b>				
30. Tasas	9.889.126	4.688.126	3.584.686	1.103.440
31. Precios públicos	967.409	608.564	592.671	15.893
32. Otros ingresos procedentes de prestación de servicios	202	5.288	4.974	314
33. Venta de bienes	494.087	365.255	365.255	-
38. Reintegros de operaciones corrientes	2.004	27.852	27.851	1
39. Otros ingresos	551.215	129.665	96.785	32.880
	7.874.209	3.551.502	2.497.150	1.054.352
<b>4. TRANSFERENCIAS CORRIENTES</b>				
41. De Organismos Autónomos	13.409.000	2.486.429	2.428.863	57.566
42. De la Seguridad Social	307.833	35.970	35.970	-
43. De otras Entid. del S.P. Admin. Estatal. Ppto limitativo	185.394	460	460	-
44. De sociedades, entes p. emp., fundac. y resto entid. SP	25.140	5.315	5.315	-
45. De Comunidades Autónomas	137	71	71	-
46. De Entidades Locales	8.678.237	2.164.412	2.117.270	47.142
47. De empresas privadas	412.729	55.802	55.802	-
48. De familias e instituciones sin fines de lucro	107.549	13.685	3.261	10.424
49. Del exterior	56	56	56	-
	3.691.925	210.658	210.658	-

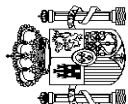
ING 018

MINISTERIO DE HACIENDA Y FUNCIÓN PÚBLICA		PRESUPUESTO DE INGRESOS ESTADO DE EJECUCIÓN. ARTÍCULOS HASTA EL 31 DE MAYO DE 2022		INTERVENCIÓN GENERAL DE LA ADMINISTRACIÓN DEL ESTADO	
		1	2	3	4
		PREVISIONES PRESUPUESTARIAS	DERECHOS RECONOCIDOS NETOS	RECAUDACIÓN NETA	DERECHOS PENDIENTES DE COBRO (2-3)
Miles de euros					
<b>5. INGRESOS PATRIMONIALES</b>					
51. Intereses de anticipos y préstamos concedidos		6.471.282	2.724.338	2.723.022	1.316
52. Intereses de depósitos		974.253	322.837	321.521	1.316
53. Dividendos y participaciones en beneficios		73.161	37.097	37.097	-
54. Rentas de bienes inmuebles		3.244.168	950.801	950.801	-
55. Productos de concesiones y aprovech. especiales		-	2.953	2.953	-
59. Otros ingresos patrimoniales		2.050.000	1.400.987	1.400.987	-
		129.700	9.663	9.663	-
<b>6. ENAJENACIÓN DE INVERSIONES REALES</b>					
60. De terrenos		109.004	55.362	54.353	1.009
61. De las demás inversiones		8.000	2.468	2.468	-
68. Reintegros por operaciones de capital		20.100	8.764	8.762	2
		80.904	44.130	43.123	1.007
<b>7. TRANSFERENCIAS DE CAPITAL</b>					
71. De Organismos Autónomos		17.267.851	55.990	55.990	-
73. De otras Entid. del S.P. Admin. Estatal. Ppto limitativo		14.095	10.396	10.396	-
74. De soc., ent. públ. emp., fundac. y resto entid. SP		-	-	-	-
75. De Comunidades Autónomas		2	10.794	10.794	-
76. De Entidades Locales		-	150	150	-
77. De empresas privadas		2.972	160	160	-
78. De familias e instituciones sin fines de lucro		-	-	-	-
79. Del exterior		17.250.782	34.490	34.490	-
		182.903.612	65.287.849	59.499.951	5.787.898
<b>TOTAL OPERACIONES NO FINANCIERAS</b>					
<b>8. ACTIVOS FINANCIEROS</b>					
82. Reintegro préstamos concedidos al SP		14.556.401	4.304.011	4.147.647	156.364
83. Reintegro préstamos concedidos fuera del SP		1.251.884	466.496	422.229	44.267
84. Devolución de depósitos y fianzas		2.120.717	407.752	295.655	112.097
85. Enajenación de acciones y partic. del sector público		7	16	16	-
86. Enajenación de acciones y participaciones de fuera S.P.		24.949	17.299	17.299	-
88. Devolución aportaciones patrimoniales		11.158.844	3.412.448	3.412.448	-

ING 018

 <b>MINISTERIO DE HACIENDA Y FUNCIÓN PÚBLICA</b>		<b>INTERVENCIÓN GENERAL DE LA ADMINISTRACIÓN DEL ESTADO</b>		<b>PRESUPUESTO DE INGRESOS ESTADO DE EJECUCIÓN. ARTÍCULOS HASTA EL 31 DE MAYO DE 2022</b>		<b>Miles de euros</b>	
	1	2	3	4	DERECHOS RECONOCIDOS NETOS	RECAUDACIÓN NETA	DERECHOS PENDIENTES DE COBRO (2-3)
<b>9. PASIVOS FINANCIEROS</b>							
90. Emisión deuda pública en euros		72.812.607	72.812.607		72.812.607	72.812.607	-
91. Prestamos recibidos en euros		-	-		-	-	-
92. Emisión deuda pública en moneda extranjera		-	-		-	-	-
93. Préstamos recibidos en moneda extranjera		-	-		-	-	-
94. Depósitos y fianzas recibidos		-	-		-	-	-
95. Puesta en circulación de moneda metálica		-	-		-	-	-
<b>TOTAL OPERACIONES FINANCIERAS</b>	14.556.401	77.116.618			76.960.254		156.364
<b>TOTALES</b>	197.460.013	142.404.467			136.460.205		5.944.262

ING 018

 <b>MINISTERIO DE HACIENDA Y FUNCIÓN PÚBLICA</b>		<b>RESULTADO PRESUPUESTARIO DEL EJERCICIO</b> HASTA EL 31 DE MAYO DE 2022		INTERVENCIÓN GENERAL DE LA ADMINISTRACIÓN DEL ESTADO		Miles de euros	
						1	2
		DERECHOS RECONOCIDOS NETOS	OBLIGACIONES RECONOCIDAS NETAS	IMPORTE			
	a. Operaciones corrientes	65.176.497	59.107.137	6.069.360			
	b. Operaciones de capital	111.352	6.872.022	-6.760.670			
	<b>1. Total operaciones no financieras (a+b)</b>	65.287.849	65.979.159	-691.310			
	c. Activos financieros	4.304.011	4.570.424	-266.413			
	d. Pasivos financieros	72.812.607	43.764.711	29.047.896			
	<b>2. Total operaciones financieras (c+d)</b>	77.116.618	48.335.135	28.781.483			
	<b>RESULTADO PRESUPUESTARIO DEL EJERCICIO (1+2)</b>	<b>142.404.467</b>	<b>114.314.294</b>	<b>28.090.173</b>			

GTOS 011



MINISTERIO  
DE HACIENDA  
Y FUNCIÓN PÚBLICA

PRESUPUESTO DE INGRESOS  
RECAUDACIÓN POR OFICINAS  
HASTA EL 31 DE MAYO DE 2022

INTERVENCIÓN GENERAL DE LA  
ADMINISTRACIÓN DEL ESTADO

	Miles de euros		
	1	2	3
	RECAUDACIÓN ÍNTEGRA	DEVOLUCIONES	RECAUDACIÓN NETA (1-2)
<b>PAÍS VASCO</b>			
ARABA/ÁLAVA	2.724.784	1.172.570	1.552.214
GUIPÚZKOA	595.404	771.306	-175.902
BIZKAIA	236.253	45.724	190.529
	1.893.127	355.540	1.537.587
<b>CATALUÑA</b>			
BARCELONA	22.991.410	4.807.635	18.183.775
GIRONA	20.037.684	3.876.470	16.161.214
LLEIDA	1.252.092	443.785	808.307
TARRAGONA	617.928	229.624	388.304
	1.083.706	257.756	825.950
<b>GALICIA</b>			
A CORUÑA	4.245.192	1.118.384	3.126.808
LUGO	2.363.899	557.156	1.806.743
OURENSE	316.263	102.433	213.830
PONTEVEDRA	306.536	74.261	232.275
VIGO	503.767	165.080	338.687
	754.727	219.454	535.273
<b>ANDALUCÍA</b>			
ALMERIA	8.692.515	2.535.266	6.157.249
CÁDIZ	642.371	417.075	225.296
CÓRDOBA	772.311	210.883	561.428
GRANADA	630.384	201.511	428.873
HUELVA	748.104	219.169	528.935
JAÉN	390.987	176.012	214.975
MÁLAGA	393.687	157.966	235.721
SEVILLA	1.894.311	450.452	1.443.859
JEREZ FRONTERA	3.043.355	639.153	2.404.202
	177.005	63.045	113.960
<b>PRINCIPADO DE ASTURIAS</b>			
OVIEDO	1.571.387	444.103	1.127.284
GIJÓN	1.162.015	342.031	819.984
	409.372	102.072	307.300
<b>CANTABRIA</b>			
	1.406.755	273.178	1.133.577

ING 006



MINISTERIO  
DE HACIENDA  
Y FUNCIÓN PÚBLICA

PRESUPUESTO DE INGRESOS  
RECAUDACIÓN POR OFICINAS  
HASTA EL 31 DE MAYO DE 2022

INTERVENCIÓN GENERAL DE LA  
ADMINISTRACIÓN DEL ESTADO

	Miles de euros		
	1	2	3
	RECAUDACIÓN ÍNTEGRA	DEVOLUCIONES	RECAUDACIÓN NETA (1-2)
<b>LA RIOJA</b>	562.276	159.843	402.433
<b>REGIÓN DE MURCIA</b>	1.890.191	790.923	1.099.268
MURCIA	1.538.893	595.603	943.290
CARTAGENA	351.298	195.320	155.978
<b>COMUNIDAD VALENCIANA</b>	8.628.908	2.301.508	6.327.400
ALICANTE	2.089.690	538.256	1.551.434
CASTELLÓN DE LA PLANA	931.174	506.777	424.397
VALENCIA	5.608.044	1.256.475	4.351.569
<b>ARAGÓN</b>	2.571.787	779.524	1.792.263
HUESCA	284.581	141.079	143.502
TERUEL	152.288	60.043	92.245
ZARAGOZA	2.134.918	578.402	1.556.516
<b>CASTILLA-LA MANCHA</b>	2.031.799	712.710	1.319.089
ALBACETE	378.168	158.845	219.323
CIUDAD REAL	367.339	155.678	211.661
CUENCA	153.029	90.372	62.657
GUADALAJARA	243.823	78.386	165.437
TOLEDO	889.440	229.429	660.011
<b>CANARIAS</b>	1.507.884	358.001	1.149.883
LAS PALMAS	923.469	204.564	718.905
SANTA CRUZ DE TENERIFE	584.415	153.437	430.978
<b>NAVARRA</b>	224.864	545.358	-320.494
<b>EXTREMADURA</b>	833.697	283.334	550.363
BADAJOS	596.771	188.441	410.330
CÁCERES	234.926	94.893	140.033

ING 006



**MINISTERIO DE HACIENDA Y FUNCIÓN PÚBLICA**  
**PRESUPUESTO DE INGRESOS DE HACIENDA Y FUNCIÓN PÚBLICA**  
**RECAUDACIÓN POR OFICINAS**  
**HASTA EL 31 DE MAYO DE 2022**

INTERVENCIÓN GENERAL DE LA ADMINISTRACIÓN DEL ESTADO

Miles de euros

	1	2	3	RECAUDACIÓN NETA (1-2)
	RECAUDACIÓN ÍNTEGRA	DEVOLUCIONES		
<b>ILLES BALEARS</b>	2.059.608		432.604	1.627.004
<b>COMUNIDAD DE MADRID</b>	52.335.533		7.870.088	44.465.445
<b>CASTILLA Y LEÓN</b>	2.784.856		956.179	1.828.677
ÁVILA	89.085		33.168	55.917
BURGOS	513.894		161.817	352.077
LEÓN	370.301		148.674	221.627
PALENCIA	146.844		69.991	76.853
SALAMANCA	308.135		106.503	201.632
SEGOVIA	158.981		66.880	92.101
SORIA	116.353		33.163	83.190
VALLADOLID	961.664		284.841	676.823
ZAMORA	119.599		51.142	68.457
<b>CEUTA</b>	36.303		12.336	23.967
<b>MELILLA</b>	24.660		14.138	10.522
<b>S.G. TESORO Y P.F.</b>	87.953.224		43.049.746	44.903.478
<b>TOTALES</b>	<b>205.077.633</b>		<b>68.617.428</b>	<b>136.460.205</b>

ING 006





MINISTERIO  
DE HACIENDA  
Y FUNCIÓN PÚBLICA

PRESUPUESTO DE GASTOS  
PAGOS APLICADOS A PRESUPUESTOS. SECCIONES  
HASTA EL 31 DE MAYO DE 2022

INTERVENCIÓN GENERAL DE LA  
ADMINISTRACIÓN DEL ESTADO

Miles de euros

	2022			2021			TASAS VARIACIÓN		
	1	2	3	4	5	6	1/4	2/5	3/6
	PRESUPUESTO CORRIENTE	PRESUPUESTOS CERRADOS	TOTAL	PRESUPUESTO CORRIENTE	PRESUPUESTOS CERRADOS	TOTAL			
CASA DE SU MAJESTAD EL REY	2.300	-	2.300	2.100	-	2.100	9,5	-	9,5
CORTES GENERALES	123.570	-	123.570	118.333	-	118.333	4,4	-	4,4
TRIBUNAL DE CUENTAS	21.629	130	21.759	20.479	-	20.479	5,6	-	6,3
TRIBUNAL CONSTITUCIONAL	8.120	12	8.132	7.928	243	8.171	2,4	-95,1	-0,5
CONSEJO DE ESTADO	3.580	-	3.580	3.390	37	3.427	5,6	-	4,5
DEUDA PÚBLICA	53.080.071	-	53.080.071	53.586.383	-	53.586.383	-0,9	-	-0,9
CLASES PASIVAS	6.809.107	37	6.809.144	6.078.768	98	6.078.866	12,0	-62,2	12,0
CONSEJO GENERAL DEL PODER JUDICIAL	21.396	33	21.429	18.188	-	18.188	17,6	-	17,8
APORT. MUTUALISMO ADMINISTRATIVO	663.504	214.306	877.810	680.482	198.139	878.621	-2,5	8,2	-0,1
CONTRATACIÓN CENTRALIZADA	117.146	1.709	118.855	108.173	7.019	115.192	8,3	-75,7	3,2
ASUNTOS EXT., U. E. Y COOPERACIÓN	397.546	19.428	416.974	341.224	30.582	371.806	16,5	-36,5	12,1
JUSTICIA	677.982	4.728	682.710	656.534	7.776	664.310	3,3	-39,2	2,8
DEFENSA	2.664.462	519.270	3.183.732	2.640.853	178.564	2.819.417	0,9	190,8	12,9
HACIENDA Y FUNCIÓN PÚBLICA	1.083.956	669.874	1.753.830	5.055.380	515.784	5.571.164	-78,6	29,9	-68,5
INTERIOR	3.224.121	26.114	3.250.235	3.102.748	25.512	3.128.260	3,9	2,4	3,9
TRANSPORTES, MOVILIDAD Y AGENDA URB.	3.755.559	639.674	4.395.233	1.783.859	506.668	2.290.527	110,5	26,3	91,9
EDUCACIÓN Y FORMACIÓN PROFESIONAL	1.571.888	5.469	1.577.357	1.549.094	253	1.549.347	1,5	-	1,8
TRABAJO Y ECONOMÍA SOCIAL	154.332	72.054	226.386	90.648	7.572	98.220	70,3	-	130,5
INDUSTRIA, COMERCIO Y TURISMO	800.159	883.853	1.684.012	125.566	55.557	181.123	-	-	-
AGRICULTURA, PESCA Y ALIMENTACIÓN	247.197	3.129	250.326	158.960	2.693	161.653	55,5	16,2	54,9
POLÍTICA TERRITORIAL	115.950	9.870	125.820	114.662	6.970	121.632	1,1	41,6	3,4
TRANSICIÓN ECOLÓGICA Y RETO DEMOGR.	905.756	1.589.013	2.494.769	1.435.128	863.408	2.298.536	-36,9	84,0	8,5
CULTURA Y DEPORTE	179.895	114.840	294.735	157.674	76.197	233.871	14,1	50,7	26,0
PRESIDENCIA, REL. CORTES Y MEM. DEMOCR.	75.340	13.435	88.775	46.654	22.998	69.652	61,5	-41,6	27,5
SANIDAD	525.376	121.025	646.401	567.144	65.891	633.035	-7,4	83,7	2,1
ASUNTOS ECONÓM. Y TRANSFORM. DIGITAL	354.685	293.812	648.497	278.110	146.960	425.070	27,5	99,9	52,6
CIENCIA E INNOVACIÓN	396.614	472.503	869.117	425.502	85.946	511.448	-6,8	-	69,9
DERECHOS SOCIALES Y AGENDA 2030	1.357.628	111.708	1.469.336	1.060.249	49.036	1.109.285	28,0	127,8	32,5
IGUALDAD	104.537	24.871	129.408	101.634	62	101.696	2,9	-	27,2
CONSUMO	8.021	2.349	10.370	5.001	4.783	9.784	60,4	-50,9	6,0
INCLUSIÓN, S.S. Y MIGRACIONES	6.447.347	2.089.902	8.537.249	8.724.757	128	8.724.885	-26,1	-	-2,2
UNIVERSIDADES	101.935	7.731	109.666	83.060	5.785	88.845	22,7	33,6	23,4

GTOS 010

	PRESUPUESTO DE GASTOS PAGOS APLICADOS A PRESUPUESTOS. SECCIONES HASTA EL 31 DE MAYO DE 2022						TASAS VARIACIÓN		
	2022			2021			1/4	2/5	3/6
	PRESUPUESTO CORRIENTE	PRESUPUESTOS CERRADOS	TOTAL	PRESUPUESTO CORRIENTE	PRESUPUESTOS CERRADOS	TOTAL			
	1	2	3	4	5	6			
RELACIONES FINANCIERAS CON LA U. E.									
FONDO DE CONTINGENCIA	6.393.139	-	6.393.139		5.930.961	5.930.961	7,8	-	7,8
FONDOS DE COMPENSACIÓN INTERTERRIT.	65.025	-	65.025		38.371	38.371	-	-	-
OTRAS RELAC. FINANC. CON ENTES TERRIT.	3.567.045	-	3.567.045		4.546.900	4.547.240	69,5	-	69,5
SISTEMAS DE FINANC. DE ENTES TERRIT.	10.456.508	-	10.456.508		9.262.815	9.268.148	-21,5	-	-21,6
					5.333		12,9	-	12,8
<b>TOTALES</b>	<b>106.482.426</b>	<b>7.910.879</b>	<b>114.393.305</b>	<b>108.907.712</b>	<b>2.870.334</b>	<b>111.778.046</b>	<b>-2,2</b>	<b>175,6</b>	<b>2,3</b>

Miles de euros

	INTERVENCIÓN GENERAL DE LA ADMINISTRACIÓN DEL ESTADO						TASAS VARIACIÓN 3/6
	2022			2021			
	1	2	3	4	5	6	
<b>MINISTERIO DE HACIENDA Y FUNCIÓN PÚBLICA</b>	<b>RECAUDACIÓN NETA APLICADA A PRESUPUESTOS. CAPÍTULOS HASTA EL 31 DE MAYO DE 2022</b>						
<b>1. IMPUESTOS DIRECTOS Y COTIZACIONES SOCIALES</b>							
Impuesto sobre la renta de las personas físicas	26.113.101	1.402.516	27.515.617	19.454.270	1.573.174	21.027.444	30,9
Impuesto sobre sociedades	19.636.846	626.353	20.263.199	15.707.405	656.278	16.363.683	23,8
Impuesto sobre la renta de no residentes	4.290.177	758.664	5.048.841	2.081.677	892.561	2.974.238	69,8
Impuesto sobre sucesiones y donaciones	1.182.151	9.733	1.191.884	639.776	10.254	650.030	83,4
Impuesto sobre el patrimonio	160.556	3.328	163.884	39.434	4.994	44.428	268,9
Imp. prod. y almac. de energía eléctric. y comb.	12.965	1.622	14.587	3.142	1.052	4.194	247,8
Imp. prod. y almac. de energía eléctric. y comb.	-1.275	2.712	1.437	633.791	8.004	641.795	-99,8
Cuota de derechos pasivos	335.402	-	335.402	348.932	-	348.932	-3,9
Cuota de formación profesional	495.787	-	495.787	-	-	-	-
Otros impuestos directos y extinguidos	492	104	596	113	31	144	-
<b>2. IMPUESTOS INDIRECTOS</b>							
Impuesto sobre el valor añadido	24.539.936	757.265	25.297.201	17.803.927	650.990	18.454.917	37,1
Impuestos especiales	20.856.401	733.461	21.589.862	15.149.855	620.859	15.770.714	36,9
Tráfico exterior	1.473.502	6.591	1.480.093	1.063.067	23.521	1.086.608	36,2
Otros impuestos indirectos y extinguidos	908.588	14.517	923.105	678.285	5.839	684.124	34,9
	1.301.445	2.696	1.304.141	912.700	771	913.471	42,8
<b>3. TASAS, PRECIOS PÚBLICOS Y OTROS INGRESOS</b>							
	3.584.686	348.052	3.932.738	5.391.494	392.036	5.783.530	-32,0
<b>4. TRANSFERENCIAS CORRIENTES</b>							
	2.428.863	3.636	2.432.499	1.869.464	4.244	1.873.708	29,8
<b>5. INGRESOS PATRIMONIALES</b>							
	2.723.022	37.634	2.760.656	2.298.908	28.916	2.327.824	18,6
<b>6. ENAJENACIÓN DE INVERSIONES REALES</b>							
	54.353	4.235	58.588	100.597	1.249	101.846	-42,5
<b>7. TRANSFERENCIAS DE CAPITAL</b>							
	55.990	-	55.990	368.832	-	368.832	-84,8
<b>TOTAL OPERACIONES NO FINANCIERAS</b>							
	59.499.951	2.553.338	62.053.289	47.287.492	2.650.609	49.938.101	24,3
<b>8. ACTIVOS FINANCIEROS</b>							
	4.147.647	444.505	4.592.152	8.012.170	885.643	8.897.813	-48,4
<b>9. PASIVOS FINANCIEROS</b>							
	72.812.607	-	72.812.607	92.997.794	-	92.997.794	-21,7
<b>TOTAL OPERACIONES FINANCIERAS</b>							
	76.960.254	444.505	77.404.759	101.009.964	885.643	101.895.607	-24,0
<b>TOTALES</b>	<b>136.460.205</b>	<b>2.997.843</b>	<b>139.458.048</b>	<b>148.297.456</b>	<b>3.536.252</b>	<b>151.833.708</b>	<b>-8,2</b>

Miles de euros

ING 001

	2022				2021			TASAS VARIACIÓN 3/6
	PRESUPUESTO DE INGRESOS DE HACIENDA Y FUNCIÓN PÚBLICA		RECAUDACIÓN NETA APLICADA A PRESUPUESTOS. OFICINAS HASTA EL 31 DE MAYO DE 2022		INTERVENCIÓN GENERAL DE LA ADMINISTRACIÓN DEL ESTADO		TOTAL	
	1	2	3	4	5	6		
<b>PAIS VASCO</b>								
ARABA/ÁLAVA	1.552.214	81.979	1.634.193	928.593	48.793	977.386	67,2	
GUIPÚZKOA	-175.902	4.482	-171.420	70.196	4.265	74.461	-	
BIZKAIA	190.529	10.659	201.188	222.034	9.307	231.341	-13,0	
	1.537.587	66.838	1.604.425	636.363	35.221	671.584	138,9	
<b>CATALUÑA</b>								
BARCELONA	18.183.775	561.183	18.744.958	16.597.766	639.745	17.237.511	8,7	
GIRONA	16.161.214	488.650	16.649.864	14.844.005	564.504	15.408.509	8,1	
LLEIDA	808.307	30.538	838.845	686.093	32.777	718.870	16,7	
TARRAGONA	388.304	15.213	403.517	385.247	16.018	401.265	0,6	
	825.950	26.782	852.732	682.421	26.446	708.867	20,3	
<b>GALICIA</b>								
A CORUÑA	3.126.808	91.812	3.218.620	2.767.207	116.512	2.883.719	11,6	
LUGO	1.806.743	31.807	1.838.550	1.502.026	66.909	1.568.935	17,2	
OURENSE	213.830	5.213	219.043	175.140	6.911	182.051	20,3	
PONTEVEDRA	232.275	7.213	239.488	184.687	7.363	192.050	24,7	
VIGO	338.687	17.201	355.888	266.607	16.872	283.479	25,5	
	535.273	30.378	565.651	638.747	18.457	657.204	-13,9	
<b>ANDALUCÍA</b>								
ALMERÍA	6.157.249	310.989	6.468.238	5.265.550	307.037	5.572.587	16,1	
CÁDIZ	225.296	24.963	250.259	251.598	20.706	272.304	-8,1	
CÓRDOBA	561.428	25.843	587.271	443.367	24.835	468.202	25,4	
GRANADA	428.873	15.996	444.869	360.893	15.081	375.974	18,3	
HUELVA	528.935	26.029	554.964	480.395	23.699	504.094	10,1	
JAÉN	214.975	14.413	229.388	176.645	17.409	194.054	18,2	
MÁLAGA	235.721	12.927	248.648	212.260	13.183	225.443	10,3	
SEVILLA	1.443.859	80.188	1.524.047	1.074.955	72.201	1.147.156	32,9	
JEREZ FRONTERA	2.404.202	104.562	2.508.764	2.163.480	110.264	2.273.744	10,3	
	113.960	6.068	120.028	101.957	9.659	111.616	7,5	
<b>PRINCIPADO DE ASTURIAS</b>								
OVIEDO	1.127.284	33.413	1.160.697	934.751	49.246	983.997	18,0	
GIJÓN	819.984	24.539	844.523	709.411	40.095	749.506	12,7	
	307.300	8.874	316.174	225.340	9.151	234.491	34,8	
<b>CANTABRIA</b>								
	1.133.577	32.728	1.166.305	355.651	73.324	428.975	171,9	

Miles de euros

ING 005

	RECAUDACIÓN NETA APLICADA A PRESUPUESTOS. OFICINAS HASTA EL 31 DE MAYO DE 2022						Miles de euros
	2022			2021			
	1	2	3	4	5	6	
	PRESUPUESTO CORRIENTE	PRESUPUESTOS CERRADOS	TOTAL	PRESUPUESTO CORRIENTE	PRESUPUESTOS CERRADOS	TOTAL	TASAS VARIACIÓN 3/6
<b>LA RIOJA</b>	402.433	9.939	412.372	339.391	8.805	348.196	18,4
<b>REGIÓN DE MURCIA</b>	1.099.268	50.568	1.149.836	994.136	67.960	1.062.096	8,3
MURCIA	943.290	42.537	985.827	882.712	42.682	925.394	6,5
CARTAGENA	155.978	8.031	164.009	111.424	25.278	136.702	20,0
<b>COMUNIDAD VALENCIANA</b>	6.327.400	183.735	6.511.135	5.618.555	209.277	5.827.832	11,7
ALICANTE	1.551.434	55.546	1.606.980	1.274.069	65.054	1.339.123	20,0
CASTELLÓN DE LA PLANA	424.397	25.876	450.273	441.204	28.369	469.573	-4,1
VALENCIA	4.351.569	102.313	4.453.882	3.903.282	115.854	4.019.136	10,8
<b>ARAGÓN</b>	1.792.263	50.782	1.843.045	1.574.149	44.342	1.618.491	13,9
HUESCA	143.502	7.418	150.920	135.539	6.620	142.159	6,2
TERUEL	92.245	8.083	100.328	77.152	3.183	80.335	24,9
ZARAGOZA	1.556.516	35.281	1.591.797	1.361.458	34.539	1.395.997	14,0
<b>CASTILLA-LA MANCHA</b>	1.319.089	108.193	1.427.282	1.138.697	149.110	1.287.807	10,8
ALBACETE	219.323	60.266	279.589	192.527	100.637	293.164	-4,6
CIUDAD REAL	211.661	10.300	221.961	170.890	9.150	180.040	23,3
CUENCA	62.657	6.137	68.794	62.689	6.133	68.822	-
GUADALAJARA	165.437	8.979	174.416	162.437	5.794	168.231	3,7
TOLEDO	660.011	22.511	682.522	550.154	27.396	577.550	18,2
<b>CANARIAS</b>	1.149.883	87.022	1.236.905	849.285	75.172	924.457	33,8
LAS PALMAS	718.905	41.013	759.918	564.502	39.039	603.541	25,9
SANTA CRUZ DE TENERIFE	430.978	46.009	476.987	284.783	36.133	320.916	48,6
<b>NAVARRA</b>	-320.494	6.545	-313.949	-128.402	2.889	-125.513	150,1
<b>EXTREMADURA</b>	550.363	23.628	573.991	512.124	30.266	542.390	5,8
BADAJOS	410.330	16.339	426.669	370.716	24.488	395.204	8,0
CÁCERES	140.033	7.289	147.322	141.408	5.778	147.186	0,1

ING 005

**MINISTERIO DE HACIENDA Y FUNCIÓN PÚBLICA**

**RECAUDACIÓN NETA APLICADA A PRESUPUESTOS. OFICINAS**

**INTERVENCIÓN GENERAL DE LA ADMINISTRACIÓN DEL ESTADO**

**HASTA EL 31 DE MAYO DE 2022**

Miles de euros

	2022			2021			TASAS VARIACIÓN 3/6
	1	2	3	4	5	6	
ILLES BALEARS	1.627.004	1.627.004	147.065	1.774.069	1.108.108	70.979	50,5
COMUNIDAD DE MADRID	44.465.445	44.465.445	1.112.707	45.578.152	36.942.575	1.407.379	18,8
CASTILLA Y LEÓN	1.828.677	1.828.677	101.321	1.929.998	1.630.954	227.038	3,9
ÁVILA	55.917	55.917	2.460	58.377	50.713	3.183	8,3
BURGOS	352.077	352.077	17.682	369.759	318.512	12.955	11,6
LEÓN	221.627	221.627	12.623	234.250	192.934	10.665	15,1
PALENCIA	76.853	76.853	4.974	81.827	93.238	3.769	-15,6
SALAMANCA	201.632	201.632	20.610	222.242	187.649	7.349	14,0
SEGOVIA	92.101	92.101	4.182	96.283	88.470	3.976	4,2
SORIA	83.190	83.190	5.059	88.249	67.191	6.370	20,0
VALLADOLID	676.823	676.823	28.026	704.849	565.490	175.339	-4,9
ZAMORA	68.457	68.457	5.705	74.162	66.757	2.922	6,4
CEUTA	23.967	23.967	978	24.945	20.935	1.464	11,4
MELILLA	10.522	10.522	1.082	11.604	8.880	1.282	14,2
S.G. TESORO Y P.F.	44.903.478	44.903.478	2.174	44.905.652	70.838.551	5.632	-36,6
<b>T O T A L E S</b>	<b>136.460.205</b>	<b>136.460.205</b>	<b>2.997.843</b>	<b>139.458.048</b>	<b>148.297.456</b>	<b>3.536.252</b>	<b>-8,2</b>

ING 005

		OPERACIONES NO PRESUPUESTARIAS MOVIMIENTO POR OPERACIONES NO PRESUPUESTARIAS HASTA EL 31 DE MAYO DE 2022				Miles de euros
		SALDO INICIAL	INGRESOS	PAGOS	SALDO FINAL	
		1	2	3	4	
<b>1. OPERACIONES NO FINANCIERAS NO PRESUPUESTARIAS</b>						
1.1. PAGOS PENDIENTES DE APLICACIÓN		-246.570	8.865.199	14.624.648	-6.006.019	
1.2. INGRESOS PENDIENTES DE APLICACIÓN		-277.093	136.930.942	135.323.780	1.330.069	
<b>TOTAL OPERACIONES NO FINANCIERAS</b>		-523.663	145.796.141	149.948.428	-4.675.950	
<b>2. OPERACIONES FINANCIERAS</b>						
2.1. RECURSOS LOCALES E INSTITUCIONALES		352.708	1.401.005	373.750	1.379.963	
2.2. C/C EN EFECTIVO CON CORPORACIONES LOCALES		359.353	72.955	674.487	-242.179	
2.3. OTRAS OPERACIONES		-5.564.055	337.070.179	334.905.407	-3.399.283	
2.3.1. Deudores		-14.457.261	30.893.464	26.519.499	-10.083.296	
2.3.2. Pagos pendientes de aplicación		-2.010	15.055	16.142	-3.097	
2.3.3. Acreedores		8.817.149	54.317.256	56.011.123	7.123.282	
2.3.4. Ingresos pendientes de aplicación		301.525	250.197.367	251.250.428	-751.536	
2.3.5. Operaciones entre oficinas y otras agrupaciones		-223.458	1.647.037	1.108.215	315.364	
<b>TOTAL OPERACIONES FINANCIERAS</b>		-4.851.994	338.544.139	335.953.644	-2.261.499	
<b>TOTALES</b>		<b>-5.375.657</b>	<b>484.340.280</b>	<b>485.902.072</b>	<b>-6.937.449</b>	

TES 003

		OPERACIONES NO PRESUPUESTARIAS DEUDORES HASTA EL 31 DE MAYO DE 2022				INTERVENCIÓN GENERAL DE LA ADMINISTRACIÓN DEL ESTADO	
		1	2	3	4	Miles de euros	
		SALDO INICIAL	INGRESOS	PAGOS	SALDO FINAL		
<b>OPERACIONES FINANCIERAS</b>							
	Anticipos FEAGA	-43.558	43.558	-	-		
	Anticipos INEM-FSE	-	-	-	-		
	Anticipos A.E.A.T para pago devoluciones tributarias	-2.487	25.140.230	25.630.184	-492.441		
	Anticipos CC.AA. Ampliación aplaz. liq.2008/2009	-9.359.031	390.347	-	-8.968.684		
	Anticipos a Entidades Locales	-	-	-	-		
	Anticipos FEAGA	-4.404.835	4.563.682	518.000	-359.153		
	Anticipos FEADER	-639.573	728.993	347.000	-257.580		
	Anticipos FEAGA- PESCA	-	-	-	-		
	Demas conceptos	-7.777	26.654	24.315	-5.438		
<b>TOTALES</b>		<b>-14.457.261</b>	<b>30.893.464</b>	<b>26.519.499</b>	<b>-10.083.296</b>		

TES 004



		OPERACIONES NO PRESUPUESTARIAS PAGOS PENDIENTES DE APLICACIÓN HASTA EL 31 DE MAYO DE 2022				Miles de euros
		SALDO INICIAL 1	INGRESOS 2	PAGOS 3	SALDO FINAL 4	
<b>OPERACIONES NO FINANCIERAS</b>						
	Anticipos Recursos IVA	-	735.306	735.306	-	
	Anticipos Recursos RNB	-	4.475.544	4.475.544	-	
	Anticipos Recursos Propios de la U.E.	-	647.318	800.889	-153.571	
	Anticipos U.E. Fondo Europeo Desarrollo	-	92.711	92.711	-	
	Otros Anticipos a la U.E.	-	-	-	-	
	FNMT Gastos acuñación moneda a reembolsar	-132.820	33.922	11.363	-110.261	
	Anticipos a Comunidades Autónomas	-	28.960	28.960	-	
	Anticipos CC.AA Ley 22/2009 Sistema Financiación	-	-	-	-	
	Anticipos a Entidades Locales. LPGE	-	-	-	-	
	Transferencias del Fondo de Garantía de CC.AA.	-	2.610.049	7.169.850	-4.559.801	
	Ayudas RDL 6/2022 Gestionadas por la AEAT	-	-	1.078.276	-1.078.276	
	Demás Conceptos	-113.750	241.389	231.749	-104.110	
		-246.570	8.865.199	14.624.648	-6.006.019	
	<b>TOTAL OPERACIONES NO FINANCIERAS</b>					
<b>OPERACIONES FINANCIERAS</b>						
	Demás Conceptos	-2.010	15.055	16.142	-3.097	
	<b>TOTAL OPERACIONES FINANCIERAS</b>	-2.010	15.055	16.142	-3.097	
	<b>TOTALES</b>	<b>-248.580</b>	<b>8.880.254</b>	<b>14.640.790</b>	<b>-6.009.116</b>	

TES 005



MINISTERIO  
DE HACIENDA  
Y FUNCIÓN PÚBLICA

OPERACIONES NO PRESUPUESTARIAS  
ACREEDORES  
HASTA EL 31 DE MAYO DE 2022

INTERVENCIÓN GENERAL DE LA  
ADMINISTRACIÓN DEL ESTADO

	1	2	3	4	Miles de euros
	SALDO INICIAL	INGRESOS	PAGOS	SALDO FINAL	
<b>OPERACIONES FINANCIERAS</b>					
Letras del Tesoro	-	40.821.304	43.001.303	-2.179.999	
FNMT emisión moneda metálica pte. aplicar	-	48.184	-	48.184	
AEAT Acreedor Impuesto (Patrim., Transp., Hidroc.y Juego)	-2.920	237.777	238.660	-3.803	
Fondos U.E.	1.817.102	8.417.347	7.811.470	2.422.979	
Fondos FEDER	3.738.104	916.254	776.423	3.877.935	
Fondo Social Europeo	665.511	461.771	805.116	322.166	
Otros Fondos Comunitarios	13.706	7.747	14.519	6.934	
Fondos FEOGA-Orientación	237.962	54.483	91.473	200.972	
Fondo de Cohesión	-	-	-	-	
F.S.E. Fomento del empleo	20.121	81.222	73.652	27.691	
Prefinanciación FEADER	287.360	-	-	287.360	
Mecanismo Recuperación y Resiliencia	-	-	-	-	
Demás Conceptos	2.040.203	3.271.167	3.198.507	2.112.863	
<b>TOTALES</b>	<b>8.817.149</b>	<b>54.317.256</b>	<b>56.011.123</b>	<b>7.123.282</b>	

TES 006



**MINISTERIO  
DE HACIENDA  
Y FUNCIÓN PÚBLICA**

**OPERACIONES NO PRESUPUESTARIAS  
INGRESOS PENDIENTES DE APLICACIÓN  
HASTA EL 31 DE MAYO DE 2022**

INTERVENCIÓN GENERAL DE LA  
ADMINISTRACIÓN DEL ESTADO

	1	2	3	4	Miles de euros
	SALDO INICIAL	INGRESOS	PAGOS	SALDO FINAL	
<b>OPERACIONES NO FINANCIERAS</b>					
Variación del BE Parte Aplicación	-	-	-	-	
Cobros EE.CC pendientes aplicación Autoliquidaciones	1.103	110.416.172	110.417.098	177	
Cobros EE.CC pendientes aplicación. LPA	-	11.599.572	11.599.572	-	
Cobros EE.CC póltes apli. LPA Tributarias	-	5.787.967	5.785.298	2.669	
Cobros EE.CC póltes apli. LPA Aduanas	-	3.704.551	3.283.082	421.469	
Cobros EE.CC póltes apli. LPA No Tribut.	-	2.068.515	2.068.485	30	
Cobros EE.CC Tasas del Estado	-	690.822	690.822	-	
C/C Tributaria	-346.193	157.170	-6.056	-182.967	
Tasas y Exacciones Parafiscales	35.103	56.742	51.086	40.759	
Demás Conceptos	32.894	2.449.431	1.434.393	1.047.932	
<b>TOTAL OPERACIONES NO FINANCIERAS</b>	<b>-277.093</b>	<b>136.930.942</b>	<b>135.323.780</b>	<b>1.330.069</b>	
<b>OPERACIONES FINANCIERAS</b>					
Cobros en Banco de España pendientes de aplicación	-	250.385.804	250.385.804	-	
Tasas Financieras	262.435	568.175	708.284	122.326	
Demás Conceptos	39.090	-756.612	156.340	-873.862	
<b>TOTAL OPERACIONES FINANCIERAS</b>	<b>301.525</b>	<b>250.197.367</b>	<b>251.250.428</b>	<b>-751.536</b>	
<b>TOTAL E S</b>	<b>24.432</b>	<b>387.128.309</b>	<b>386.574.208</b>	<b>578.533</b>	

TES 007

		OPERACIONES NO PRESUPUESTARIAS OTRAS AGRUPACIONES HASTA EL 31 DE MAYO DE 2022				INTERVENCIÓN GENERAL DE LA ADMINISTRACIÓN DEL ESTADO	
		1	2	3	4	Miles de euros	
		SALDO INICIAL	INGRESOS	PAGOS	SALDO FINAL		
<b>OPERACIONES FINANCIERAS</b>							
	Movimientos internos de Tesorería	-231.499	1.262	1.492	-231.729		
	Remesas de efectivo	-	-	-	-		
	Operaciones de intercambio financiero	-	-	-	-		
	Retenciones Capital Mobiliario en Intereses Deuda Pública.	2.057	1.640.780	1.104.928	537.909		
	Compraventas dobles de valores	-	-	-	-		
	Demás conceptos	5.984	4.995	1.795	9.184		
<b>TOTALES</b>		<b>-223.458</b>	<b>1.647.037</b>	<b>1.108.215</b>	<b>315.364</b>		

TES 008