

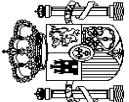
III. OTRAS DISPOSICIONES

MINISTERIO DE HACIENDA Y FUNCIÓN PÚBLICA

18309 *Resolución de 3 de noviembre de 2022, de la Intervención General de la Administración del Estado, por la que se publican las «Operaciones de ejecución del Presupuesto del Estado y de sus modificaciones y operaciones de Tesorería» del mes de septiembre de 2022.*

En aplicación de lo dispuesto en el artículo 136 de la Ley General Presupuestaria se hacen públicas las «Operaciones de ejecución del Presupuesto del Estado y de sus modificaciones y operaciones de Tesorería» correspondientes al mes de septiembre de 2022.

Madrid, 3 de noviembre de 2022.—El Interventor General de la Administración del Estado, Pablo Arellano Pardo.

 MINISTERIO DE HACIENDA Y FUNCIÓN PÚBLICA		MOVIMIENTO DEL TESORO HASTA EL 30 DE SEPTIEMBRE DE 2022		INTERVENCIÓN GENERAL DE LA ADMINISTRACIÓN DEL ESTADO	
				Miles de euros	
		PAGOS			COBROS
PRESUPUESTO CORRIENTE		194.524.919	PRESUPUESTO CORRIENTE		264.391.130
1. GASTOS DE PERSONAL		13.553.935	1. IMPUESTOS DIRECTOS Y COTIZACIONES SOCIALES		58.689.480
2. GASTOS EN BIENES Y SERVICIOS		3.874.263	2. IMPUESTOS INDIRECTOS		48.555.514
3. GASTOS FINANCIEROS		18.062.683	3. TASAS, PRECIOS PÚBLICOS Y OTROS INGRESOS		6.992.833
4. TRANSFERENCIAS CORRIENTES		95.256.001	4. TRANSFERENCIAS CORRIENTES		8.874.640
6. INVERSIONES REALES		4.167.497	5. INGRESOS PATRIMONIALES		4.531.998
7. TRANSFERENCIAS DE CAPITAL		9.614.543	6. ENAJENACIÓN DE INVERSIONES REALES		74.529
8. ACTIVOS FINANCIEROS		5.967.234	7. TRANSFERENCIAS DE CAPITAL		10.739.549
9. PASIVOS FINANCIEROS		44.028.763	8. ACTIVOS FINANCIEROS		4.600.938
			9. PASIVOS FINANCIEROS		121.331.649
PRESUPUESTOS CERRADOS		12.079.787	PRESUPUESTOS CERRADOS		3.980.600
OPERACIONES NO PRESUPUESTARIAS		903.762.302	OPERACIONES NO PRESUPUESTARIAS		897.510.721
TOTAL PAGOS		1.110.367.008	TOTAL COBROS		1.165.882.451
SUPERÁVIT DE TESORERÍA		55.515.443			

TES 001

ESTADO DE LA TESORERÍA HASTA EL 30 DE SEPTIEMBRE DE 2022		INTERVENCIÓN GENERAL DE LA ADMINISTRACIÓN DEL ESTADO
		Miles de euros
		IMPORTE
1. COBROS		1.165.882.451
	(+) del Presupuesto corriente	264.391.130
	(+) de Presupuestos cerrados	3.980.600
	(+) de operaciones no presupuestarias	897.510.721
2. PAGOS		1.110.367.008
	(+) del Presupuesto corriente	194.524.919
	(+) de Presupuestos cerrados	12.079.787
	(+) de operaciones no presupuestarias	903.762.302
I. FLUJO NETO DE LA TESORERÍA DEL EJERCICIO		55.515.443
3. SALDO INICIAL TESORERÍA		15.672.051
II. SALDO FINAL DE TESORERÍA (1-2+3)		71.187.494

TES 002

NOTA: Los datos reflejados en este informe se refieren exclusivamente a las cuentas operativas del Tesoro y no a la totalidad de las cuentas que conforman la posición del Estado en el Banco de España.
(<http://bde.es/webbde/es/estadis/infoesti/infoesti0605.pdf>)



MINISTERIO
DE HACIENDA
Y FUNCIÓN PÚBLICA

PRESUPUESTO DE GASTOS
ESTADO DE EJECUCIÓN. SECCIONES
HASTA EL 30 DE SEPTIEMBRE DE 2022

INTERVENCIÓN GENERAL DE LA
ADMINISTRACIÓN DEL ESTADO

	CRÉDITOS PRESUPUESTARIOS				GASTOS COMPROMETIDOS	OBLIGACIONES RECONOCIDAS NETAS	PAGOS REALIZADOS	OBLIGACIONES PENDIENTES DE PAGO	REMANENTES DE CRÉDITO
	MODIFICACIONES		DEFINITIVOS						
	1	2	3	4					
CASA DE SU MAJESTAD EL REY	8.431	-	8.431	8.431	4.800	4.800	4.800	-	3.631
CORTES GENERALES	247.126	-	247.126	247.125	247.125	247.125	247.125	-	1
TRIBUNAL DE CUENTAS	74.965	273	75.238	45.611	43.696	43.577	43.577	119	31.542
TRIBUNAL CONSTITUCIONAL	28.417	-	28.417	18.179	16.082	15.926	15.926	156	12.335
CONSEJO DE ESTADO	13.957	-	13.957	10.630	6.801	6.801	6.800	1	7.156
DEUDA PÚBLICA	98.264.415	-	98.264.415	94.344.111	62.076.080	62.073.580	62.073.580	2.500	36.188.335
CLASES PASIVAS	17.995.293	-	17.995.293	17.995.293	13.385.534	13.385.294	13.385.294	240	4.609.759
CONSEJO GENERAL DEL PODER JUDICIAL	76.069	1.482	77.550	45.858	40.633	40.040	40.040	593	36.917
APORT. MUTUALISMO ADMINISTRATIVO	2.360.693	-	2.360.693	2.144.599	1.705.438	1.406.524	1.406.524	298.914	655.255
CONTRATACIÓN CENTRALIZADA	333.985	1.201	335.185	297.254	214.103	211.692	211.692	2.411	121.082
ASUNTOS EXT., U. E. Y COOPERACIÓN	1.758.270	72.636	1.830.905	1.338.679	1.062.485	827.721	827.721	234.764	768.420
JUSTICIA	2.247.510	11.232	2.258.742	2.117.196	1.537.829	1.520.169	1.520.169	17.660	720.913
DEFENSA	10.155.275	2.803.195	12.958.463	10.358.019	6.033.250	5.930.458	5.930.458	102.792	6.925.213
HACIENDA Y FUNCIÓN PÚBLICA	24.340.887	1.610.853	25.951.738	8.663.551	8.232.152	7.253.109	7.253.109	979.043	17.719.586
INTERIOR	9.362.007	348.438	9.710.442	8.966.813	6.390.685	6.314.741	6.314.741	75.944	3.319.757
TRANSPORTES, MOVILIDAD Y AGENDA URB.	14.625.084	1.995.150	16.620.237	11.366.206	7.414.044	6.447.237	6.447.237	966.807	9.206.193
EDUCACIÓN Y FORMACIÓN PROFESIONAL	6.036.889	505.243	6.542.138	4.073.892	3.538.501	3.502.869	3.502.869	35.632	3.003.637
TRABAJO Y ECONOMÍA SOCIAL	2.277.857	436.343	2.714.200	2.085.914	1.810.883	1.403.499	1.403.499	407.384	903.317
INDUSTRIA, COMERCIO Y TURISMO	8.262.983	1.061.218	9.324.199	2.696.872	1.627.072	1.356.378	1.356.378	270.694	7.697.127
AGRICULTURA, PESCA Y ALIMENTACIÓN	1.429.912	428.790	1.858.698	1.589.425	966.456	877.247	877.247	89.209	892.242
POLÍTICA TERRITORIAL	509.930	215.508	725.438	523.755	284.572	280.388	280.388	4.184	440.866
TRANSICIÓN ECOLÓGICA Y RETO DEMOGR.	10.194.647	77.858	10.272.508	8.386.482	7.674.150	4.476.325	4.476.325	3.197.825	2.598.358
CULTURA Y DEPORTE	1.338.276	163.601	1.501.879	1.127.099	774.395	505.372	505.372	269.023	727.484
PRESIDENCIA, REL. CORTES Y MEM. DEMOCR.	276.403	9.778	286.182	253.012	162.697	152.930	152.930	9.767	123.485
SANIDAD	2.828.523	1.160.477	3.988.999	3.367.624	2.207.188	2.199.343	2.199.343	7.845	1.781.811
ASUNTOS ECONÓM. Y TRANSFORM. DIGITAL	5.241.511	163.487	5.404.995	3.067.076	2.576.781	834.650	834.650	1.742.131	2.828.214
CIENCIA E INNOVACIÓN	6.642.995	63.516	6.706.507	3.811.523	2.342.146	876.416	876.416	1.465.730	4.364.361
DERECHOS SOCIALES Y AGENDA 2030	4.607.880	420.394	5.028.274	3.568.752	2.693.263	2.682.044	2.682.044	11.219	2.335.011
IGUALDAD	516.238	14.239	530.477	453.819	232.694	221.639	221.639	11.055	297.783
CONSUMO	60.421	148	60.571	45.075	28.949	18.663	18.663	10.286	31.622
INCLUSIÓN, S.S. Y MIGRACIONES	40.701.218	1.471.580	42.172.794	33.498.318	24.237.978	24.218.393	24.218.393	19.585	17.934.816
UNIVERSIDADES	430.615	13.147	443.761	413.920	308.947	251.325	251.325	57.622	134.814

GTOS 007



MINISTERIO
DE HACIENDA
Y FUNCIÓN PÚBLICA

PRESUPUESTO DE GASTOS
ESTADO DE EJECUCIÓN. SECCIONES
HASTA EL 30 DE SEPTIEMBRE DE 2022

INTERVENCIÓN GENERAL DE LA
ADMINISTRACIÓN DEL ESTADO

	Miles de euros							
	CRÉDITOS PRESUPUESTARIOS			GASTOS COMPROMETIDOS	OBLIGACIONES RECONOCIDAS NETAS	PAGOS REALIZADOS	OBLIGACIONES PENDIENTES DE PAGO	REMANENTES DE CRÉDITO
	INICIALES	MODIFICACIONES	DEFINITIVOS					
1	2	3	4	5	6	7	8	
RELACIONES FINANCIERAS CON LA U. E.	18.042.851	-403.800	17.639.051	11.675.117	11.675.117	11.675.117	5.963.934	
FONDO DE CONTINGENCIA	3.922.840	-3.190.102	732.738	-	-	-	732.738	
FONDOS DE COMPENSACIÓN INTERTERRIT.	582.428	-	582.428	89.643	89.643	89.293	492.785	
OTRAS RELAC. FINANC. CON ENTES TERRIT.	8.962.763	37.590	9.000.353	8.012.033	7.971.978	7.971.978	1.028.375	
SISTEMAS DE FINANC. DE ENTES TERRIT.	42.726.546	63.055	42.789.601	31.392.346	25.202.257	25.202.257	17.587.344	
TOTALES	347.486.120	9.556.530	357.042.623	278.068.252	204.816.404	194.524.919	152.226.219	

GTOS 007



MINISTERIO
DE HACIENDA
Y FUNCIÓN PÚBLICA

PRESUPUESTO DE GASTOS
ESTADO DE EJECUCIÓN. ÁREAS DE GASTO Y POLÍTICAS
HASTA EL 30 DE SEPTIEMBRE DE 2022

INTERVENCIÓN GENERAL DE LA
ADMINISTRACIÓN DEL ESTADO

	CRÉDITOS PRESUPUESTARIOS			GASTOS COMPROMETIDOS	OBLIGACIONES RECONOCIDAS NETAS	PAGOS REALIZADOS	OBLIGACIONES PENDIENTES DE PAGO	REMANENTES DE CRÉDITO					
	1	2	3						4	5	6	7	8
0. TRANSFERENCIAS INTERNAS													
0. Transferencias Internas	55.936.824	2.018.937	57.955.757	49.111.317	36.657.010	33.691.852	2.965.158	21.298.747					
	55.936.824	2.018.937	57.955.757	49.111.317	36.657.010	33.691.852	2.965.158	21.298.747					
1. SERVICIOS PÚBLICOS BÁSICOS													
1. Justicia	22.704.344	2.690.620	25.394.954	21.898.165	14.187.886	14.022.547	165.339	11.207.068					
2. Defensa	2.267.308	-267	2.267.039	2.104.503	1.546.271	1.533.954	12.317	720.768					
3. Seguridad ciudadana e Instituciones penitenciarias	9.576.754	2.462.460	12.039.208	9.729.009	5.578.834	5.512.580	66.254	6.460.374					
4. Política Exterior	9.274.170	169.692	9.443.860	8.835.780	6.311.311	6.239.321	71.990	3.132.549					
	1.586.112	58.735	1.644.847	1.228.873	751.470	736.692	14.778	893.377					
2. ACTUACIONES DE PROTECCIÓN Y PROMOCIÓN SOCIAL													
1. Pensiones	25.539.862	2.112.209	27.652.067	22.136.407	16.518.780	16.494.169	24.611	11.133.287					
3. Servicios sociales y Promoción social	18.004.552	-	18.004.552	18.002.328	13.391.568	13.391.348	220	4.612.984					
4. Fomento del empleo	2.816.514	1.654.178	4.470.688	1.566.546	1.206.775	1.185.534	21.241	3.263.913					
6. Acceso a la vivienda y Fomento de la edificación	1.218.730	-6.023	1.212.706	886.992	666.579	666.110	469	546.127					
8. Gestión y administ. de Trabajo y Economía social	3.295.267	433.588	3.728.857	1.543.969	1.175.833	1.174.055	1.778	2.553.024					
9. Gestión y admón. de Inclusión, Segur. Soc. y Migración	142.940	13.739	156.679	87.605	53.584	52.733	851	103.095					
	61.859	16.727	78.585	48.967	24.441	24.389	52	54.144					
3. PRODUCCIÓN BIENES PÚBL. CARÁCTER PREFERENTE													
1. Sanidad	7.887.574	1.710.438	9.598.008	6.476.313	5.256.420	5.217.688	38.732	4.341.588					
2. Educación	2.332.473	1.158.280	3.490.752	2.896.701	2.060.450	2.057.021	3.429	1.430.302					
3. Cultura	4.916.992	524.480	5.441.468	3.269.970	2.955.916	2.925.748	30.168	2.485.552					
	638.109	27.678	665.788	309.642	240.064	234.919	5.135	425.734					
4. ACTUACIONES DE CARÁCTER ECONÓMICO													
1. Agricultura, Pesca y Alimentación	35.527.376	3.094.335	38.621.703	21.888.840	15.305.457	9.034.323	6.271.134	23.316.246					
2. Industria y Energía	1.081.771	209.435	1.291.202	1.013.241	507.764	502.625	5.139	783.438					
3. Comercio, Turismo y Pymes	7.113.019	-1.235.569	5.877.447	2.595.977	2.469.891	154.551	2.315.340	3.407.556					
4. Subvenciones al transporte	2.842.498	617.408	3.459.906	1.599.973	1.218.677	1.017.996	200.681	2.241.229					
	2.720.597	426.315	3.146.911	1.953.358	1.511.591	1.484.619	26.972	1.635.320					

Miles de euros

GTOS 008



MINISTERIO
DE HACIENDA
Y FUNCIÓN PÚBLICA

PRESUPUESTO DE GASTOS
ESTADO DE EJECUCIÓN. ÁREAS DE GASTO Y POLÍTICAS
HASTA EL 30 DE SEPTIEMBRE DE 2022

INTERVENCIÓN GENERAL DE LA
ADMINISTRACIÓN DEL ESTADO

	CRÉDITOS PRESUPUESTARIOS			GASTOS COMPROMETIDOS	OBLIGACIONES RECONOCIDAS NETAS	PAGOS REALIZADOS	OBLIGACIONES PENDIENTES DE PAGO	REMANENTES DE CRÉDITO
	MODIFICACIONES		DEFINITIVOS					
	INICIALES	2	3					
5. Infraestructuras y Ecosistemas Resilientes	10.682.633	1.262.606	11.945.245	9.465.228	5.783.952	4.355.965	1.427.987	6.161.293
6. Investigación, desarrollo, innovación y digital.	9.974.788	1.914.320	11.889.099	4.922.834	3.556.251	1.322.927	2.233.324	8.332.848
9. Otras actuaciones de carácter económico	1.112.070	-100.180	1.011.893	338.229	257.331	195.640	61.691	754.562
9. ACTUACIONES DE CARÁCTER GENERAL	199.890.140	-2.070.009	197.820.134	156.557.210	116.890.851	116.064.340	826.511	80.929.283
1. Órganos Constitucionales, Gobierno y otros	468.867	1.543	470.410	413.335	377.601	377.096	505	92.809
2. Servicios de carácter general	30.040.429	-1.972.912	28.067.519	9.835.216	8.918.628	8.337.548	581.080	19.148.891
3. Administración Financiera y Tributaria	388.511	5.114	393.626	343.952	273.078	272.326	752	120.548
4. Transferencias a otras Administraciones Públicas	70.727.918	-103.754	70.624.164	51.620.596	45.245.464	45.003.790	241.674	25.378.700
5. Deuda Pública	98.264.415	-	98.264.415	94.344.111	62.076.080	62.073.580	2.500	36.188.335
TOTALES	347.486.120	9.556.530	357.042.623	278.068.252	204.816.404	194.524.919	10.291.485	152.226.219

Miles de euros

GTOS 008



MINISTERIO
DE HACIENDA
Y FUNCIÓN PÚBLICA

PRESUPUESTO DE GASTOS
ESTADO DE EJECUCIÓN. POR ARTICULOS
HASTA EL 30 DE SEPTIEMBRE DE 2022

INTERVENCIÓN GENERAL DE LA
ADMINISTRACIÓN DEL ESTADO

	C RÉDITOS PRESUPUESTARIOS			4	5	6	7	8	
	1	2							3
		INICIALES	MODIFICACIONES						
1. GASTOS DE PERSONAL									
10. Altos Cargos	19.228.656	235.605	19.464.249	18.568.051	13.828.497	13.553.935	274.562	5.635.752	
11. Personal Eventual	83.702	-2.050	81.652	77.186	68.224	68.224	-	13.428	
12. Funcionarios	65.282	713	65.996	62.710	51.671	51.671	-	14.325	
13. Laborales	14.043.586	61.078	14.104.667	13.542.925	10.015.802	10.015.802	-	4.088.865	
14. Otro Personal	745.378	21.814	767.188	703.700	500.965	500.965	2	266.223	
15. Incentivos al rendimiento	58.575	410	58.985	58.380	41.901	41.901	-	17.084	
16. Cuotas, prestac. y gts. sociales a cargo empleador	850.142	51.465	901.605	891.400	631.668	631.668	-	269.937	
19. Gastos de personal. Mecanismo Recuper. y Resil.	3.372.540	98.192	3.470.723	3.222.014	2.516.163	2.241.616	274.547	954.560	
	9.451	3.983	13.433	9.736	2.103	2.090	13	11.330	
2. GASTOS CORRIENTES EN BIENES Y SERVICIOS									
20. Arrendamientos y cánones	5.461.919	2.501.502	7.963.414	6.092.164	3.965.670	3.874.263	91.407	3.997.744	
21. Reparaciones, mantenimiento y conservación	175.728	1.729	177.456	164.548	121.798	120.209	1.589	55.658	
22. Material, suministros y otros	377.791	63.823	441.620	331.850	205.716	197.895	7.821	235.904	
23. Indemnizaciones por razón del servicio	4.373.039	2.358.345	6.731.375	5.336.075	3.433.077	3.356.650	76.427	3.298.298	
24. Gastos de publicaciones	312.674	61.731	374.404	195.496	182.855	177.644	5.211	191.549	
25. Conciertos de asistencia sanitaria	5.135	-36	5.099	2.803	2.159	2.135	24	2.940	
29. Gtos ctes bienes y servicios; Mecanismo Recuper. y Resil.	13.127	-38	13.089	11.788	11.329	11.208	121	1.760	
	204.425	15.948	220.371	49.604	8.736	8.522	214	211.635	
3. GASTOS FINANCIEROS									
30. De deuda pública en euros	30.223.292	1.302	30.224.594	26.274.173	18.065.289	18.062.683	2.606	12.159.305	
31. De préstamos en euros	29.441.275	-	29.441.275	25.673.963	17.895.084	17.895.084	-	11.546.191	
32. De deuda pública en moneda extranjera	677.641	-	677.641	548.726	137.708	135.208	2.500	539.933	
33. De préstamos en moneda extranjera	45.925	-	45.925	33.068	14.608	14.608	-	31.317	
34. De depósitos y fianzas	10.256	-	10.256	68	11	11	-	10.245	
35. Intereses de demora y otros gastos financieros	11	-	11	11	11	11	-	-	
	48.184	1.302	49.486	18.337	17.867	17.761	106	31.619	
4. TRANSFERENCIAS CORRIENTES									
41. A Organismos Autónomos	142.707.382	4.887.084	147.594.460	121.082.181	97.492.282	95.256.001	2.236.281	50.102.178	
42. A la Seguridad Social	3.773.278	663.956	4.437.233	3.788.787	3.096.535	1.999.572	1.096.963	1.340.698	
43. A otras Entid. del S.P. Admin. Estatal. Ppto limitativo	36.182.858	230.217	36.413.075	36.131.532	26.126.240	26.126.240	20	10.286.835	
44. A soc. ent. pub. emp. fundac y resto entid. Sector Pub.	2.399.562	545.529	2.945.090	2.780.646	2.322.639	1.410.197	912.442	622.451	
45. A Comunidades Autónomas	2.595.363	153.173	2.748.536	2.209.653	1.715.671	1.593.840	121.831	1.032.865	
	34.052.900	1.165.652	35.218.552	21.818.059	19.920.786	19.910.277	10.509	15.297.766	

Miles de euros

GTOS 009

	CREDITOS PRESUPUESTARIOS				GASTOS COMPROMETIDOS	OBLIGACIONES RECONOCIDAS NETAS	PAGOS REALIZADOS	OBLIGACIONES PENDIENTES DE PAGO	REMANENTES DE CREDITO
	MODIFICACIONES		DEFINITIVOS						
	INICIALES	2	3	4					
	1	2	3	4	5	6	7	8	
MINISTERIO DE HACIENDA Y FUNCIÓN PÚBLICA	PRESUPUESTO DE GASTOS ESTADO DE EJECUCIÓN. POR ARTICULOS HASTA EL 30 DE SEPTIEMBRE DE 2022								
	INTERVENCIÓN GENERAL DE LA ADMINISTRACIÓN DEL ESTADO								
	Miles de euros								
46. A Entidades Locales	21.499.822	116.053	21.615.874	20.616.239	15.599.397	15.597.842	1.555	6.016.477	
47. A empresas privadas	782.493	1.249.478	2.031.971	153.541	107.526	106.074	1.452	1.924.445	
48. A familias e instituciones sin fines de lucro	22.255.481	1.222.764	23.478.244	21.065.908	16.193.717	16.114.624	79.093	7.284.527	
49. Al exterior	19.165.625	-459.738	18.705.885	12.517.816	12.409.771	12.397.355	12.416	6.296.114	
5. FONDO DE CONTINGENCIA Y OTROS IMPREVISTOS									
50. Dotación al Fondo de Contingencia de ejecución pptaia.	3.922.840	-3.190.102	732.738	-	-	-	-	732.738	
	3.922.840	-3.190.102	732.738	-	-	-	-	732.738	
6. INVERSIONES REALES									
60. Inv.nueva en infraestr. y bienes destinados uso general	8.918.530	3.399.151	12.317.683	8.769.304	4.286.362	4.167.497	118.865	8.031.321	
61. Inv.reposición infraestr. y bienes destinados uso general	1.167.647	909.028	2.076.675	2.000.644	1.543.786	1.517.002	26.784	532.889	
62. Inv.nueva asociada funcionamiento operativo servicios	1.711.303	95.177	1.806.482	1.557.678	982.950	940.619	42.331	823.532	
63. Inv.reposición asoc. funcionamiento operativo servicios	444.756	30.381	475.137	303.581	137.640	132.736	4.904	337.497	
64. Gastos de inversiones de carácter inmaterial	369.612	51.141	420.753	294.717	114.750	108.652	6.098	306.003	
65. Inversiones militares en infraestructura y otros bienes	382.817	-9.947	372.869	339.771	111.889	108.044	3.845	260.980	
66. Inv. militares asoc. funcionamiento operativo servicios	3.180.802	354.076	3.534.877	2.564.304	777.279	761.832	15.447	2.757.598	
67. Gastos militares de inversiones de carácter inmaterial	425.311	1.164.836	1.590.149	973.039	377.974	364.912	13.062	1.212.175	
68. Inv. reales: Mecanismo de Recuperación y Resiliencia	25.116	988	26.103	14.494	5.197	5.197	-	20.906	
69. Inversiones reales. Mecanismo Recuper. y Resil.	-	-	-	2	-	-	-	-	
	1.211.166	803.471	2.014.638	721.074	234.897	228.503	6.394	1.779.741	
7. TRANSFERENCIAS DE CAPITAL									
71. A Organismos Autónomos	31.253.952	1.675.366	32.929.315	20.746.726	16.757.760	9.614.543	7.143.217	16.171.555	
72. A la Seguridad Social	1.132.094	223.532	1.355.624	1.073.572	556.806	139.349	417.457	798.818	
73. A otras Entid. del S.P. Admin. Estatal. Ppto limitativo	93.544	9.359	102.903	69.416	57.006	57.006	-	45.897	
74. A soc. ent. púb. emp. fundac. y resto entid. Sector Púb.	5.368.275	342.451	5.710.726	5.260.322	4.497.802	3.959.526	538.276	1.212.924	
75. A Comunidades Autónomas	7.776.244	1.021.218	8.797.463	7.945.159	6.796.032	868.648	5.927.384	2.001.431	
76. A Entidades Locales	8.936.247	900.324	9.836.571	4.748.734	3.837.152	3.589.660	247.492	5.999.419	
77. A empresas privadas	2.085.895	426.439	2.512.334	1.036.204	522.936	519.479	3.457	1.989.398	
78. A familias e instituciones sin fines de lucro	5.183.491	-1.364.527	3.818.963	216.204	177.371	172.051	5.320	3.641.592	
79. Al exterior	435.395	116.570	551.964	223.954	140.727	138.085	2.642	411.237	
	242.767	-	242.767	173.161	171.928	170.739	1.189	70.839	
TOTAL OPERACIONES NO FINANCIERAS	241.716.571	9.509.908	251.226.453	201.532.599	154.395.860	144.528.922	9.866.938	96.830.593	

GTOS 009

	PRESUPUESTO DE GASTOS ESTADO DE EJECUCIÓN. POR ARTICULOS HASTA EL 30 DE SEPTIEMBRE DE 2022					INTERVENCIÓN GENERAL DE LA ADMINISTRACIÓN DEL ESTADO			Miles de euros
	CREDITOS PRESUPUESTARIOS		GASTOS COMPROMETIDOS	OBLIGACIONES RECONOCIDAS NETAS	PAGOS REALIZADOS	OBLIGACIONES PENDIENTES DE PAGO	REMANENTES DE CREDITO		
	INICIALES	MODIFICACIONES						DEFINITIVOS	
	1	2	3	4	5	6	7	8	
8. ACTIVOS FINANCIEROS									
82. Concesión de préstamos al Sector Público	37.680.140	46.622	37.726.761	8.447.271	6.391.779	5.967.234	424.545	31.334.982	
83. Concesión de préstamos fuera del Sector Público	10.040.763	-241.273	9.799.490	600.013	201.152	152.439	48.713	9.598.338	
84. Constitución de depósitos y fianzas	2.926.294	221.530	3.147.824	576.202	136.454	133.125	3.329	3.011.370	
85. Adquisición de depósitos y fianzas	301	63	363	237	237	233	4	126	
85. Adquisición de acciones y particip. del Sector Púb.	409.794	114.302	524.096	200.674	60.879	60.879	-	463.217	
86. Adquisición de acciones y particip.fuera del Sector Púb.	39.810	-	39.810	39.560	39.560	39.560	-	250	
87. Aportaciones patrimoniales	24.197.541	-48.000	24.149.541	6.970.232	5.893.144	5.520.645	372.499	18.256.397	
89. Suscripción acciones y aport.fondos org. internacionales	65.637	-	65.637	60.353	60.353	60.353	-	5.284	
9. PASIVOS FINANCIEROS									
90. Amortización de deuda pública en euros	68.089.409	-	68.089.409	68.088.382	44.028.765	44.028.763	2	24.060.644	
91. Amortización de préstamos en euros	62.310.237	-	62.310.237	62.309.212	43.648.731	43.648.731	-	18.661.506	
92. Amortización de deuda pública en moneda extranjera	5.779.080	-	5.779.080	5.779.080	379.944	379.942	2	5.399.136	
93. Amortización de préstamos en moneda extranjera	-	-	-	-	-	-	-	-	
94. Devolución de depósitos y fianzas	91	-	91	90	90	90	-	1	
95. Puesta en circulación de moneda metálica	1	-	1	-	-	-	-	1	
TOTAL OPERACIONES FINANCIERAS	105.769.549	46.622	105.816.170	76.535.653	50.420.544	49.995.997	424.547	55.395.626	
TOTALES	347.486.120	9.556.530	357.042.623	278.068.252	204.816.404	194.524.919	10.291.485	152.226.219	

GTOS 009



MINISTERIO DE HACIENDA Y FUNCIÓN PÚBLICA
PRESUPUESTO DE GASTOS MODIFICACIONES DE CRÉDITO, POR SECCIONES HASTA EL 30 DE SEPTIEMBRE DE 2022

INTERVENCIÓN GENERAL DE LA ADMINISTRACIÓN DEL ESTADO

	Miles de euros											
	1	2	3	4		5		6	7	8	9	10
				CRÉDITOS EXTRAORDINARIOS	SUPLEMENTOS DE CRÉDITO	AMPLIACIONES DE CRÉDITO	POSITIVAS					
CASA DE SU MAJESTAD EL REY	-	-	-	-	-	-	-	-	-	-	-	-
CORTES GENERALES	-	-	-	-	-	-	-	-	-	-	-	-
TRIBUNAL DE CUENTAS	-	-	-	-	-	-	-	-	-	-	-	-
TRIBUNAL CONSTITUCIONAL	-	-	-	823	-823	-	-	-	273	-	-	273
CONSEJO DE ESTADO	-	-	-	92	-92	-	-	-	-	-	-	-
DEUDA PÚBLICA	-	-	-	246.118	-246.118	-	-	-	-	-	-	-
CLASES PASIVAS	-	-	-	-	-	-	-	-	-	-	-	-
CONSEJO GENERAL DEL PODER JUDICIAL	-	-	-	896	-551	-	-	-	1.137	-	-	1.482
APORT. MUTUALISMO ADMINISTRATIVO	-	-	-	-	-	-	-	-	-	-	-	-
CONTRATACIÓN CENTRALIZADA	-	-	-	-	-	-	-	-	43	-	-	1.201
ASUNTOS EXT., U. E. Y COOPERACIÓN	-	-	-	-	-	-	-	-	5.573	-	-	72.636
JUSTICIA	-	-	-	504	-71.977	4.043	70.277	-73.245	840	-4.042	-	11.232
DEFENSA	999.794	-	-	937.708	-658.941	4.475	1.264.917	-658.941	18.422	-57	-	2.803.195
HACIENDA Y FUNCIÓN PÚBLICA	575.007	700.000	4.475	44.105	-131.454	4.475	44.105	-131.454	6.057	-4.476	-	1.610.853
INTERIOR	267.596	195.310	65.014	210.512	-41.287	65.014	210.512	-41.287	20.895	-1.596	-	348.438
TRANSPORTES, MOVILIDAD Y AGENDA URB.	-	-	1.070.033	319.045	-290.308	1.070.033	319.045	-290.308	403.934	-65	-	1.995.150
EDUCACIÓN Y FORMACIÓN PROFESIONAL	-	-	1.824	417.436	-15.117	1.824	417.436	-15.117	42.164	-1.824	-	505.243
TRABAJO Y ECONOMÍA SOCIAL	-	-	-	14.217	-4.007	-	14.217	-4.007	419.488	-	-	436.343
INDUSTRIA, COMERCIO Y TURISMO	-	-	-	2.012.848	-2.043.008	-	2.012.848	-2.043.008	1.026.254	-	-	1.061.218
AGRICULTURA, PESCA Y ALIMENTACIÓN	351.166	66.000	18.482	34.387	-51.460	18.482	34.387	-51.460	7.547	-18.482	-	428.790
POLÍTICA TERRITORIAL	116.172	7.403	181	12.623	-15.889	181	12.623	-15.889	71.352	-181	-	215.508
TRANSICIÓN ECOLÓGICA Y RETO DEMOGR.	246.640	75.000	7.660	478.131	-758.336	7.660	478.131	-758.336	3.622	-186	-	77.858
CULTURA Y DEPORTE	-	-	330	189.920	-81.772	330	189.920	-81.772	73.604	-330	-	163.601
PRESIDENCIA, REL. CORTES Y MEM. DEMOCR.	-	-	59	14.496	-4.719	59	14.496	-4.719	-	-58	-	9.778
SANIDAD	253.410	-	979	36.821	-46.997	979	36.821	-46.997	797.691	-979	-	1.160.477
ASUNTOS ECONOM. Y TRANSFORM. DIGITAL	-	-	-	1.448.579	-1.633.687	-	1.448.579	-1.633.687	347.038	-	-	163.487
CIENCIA E INNOVACIÓN	-	-	-	33.617	-29.348	-	33.617	-29.348	59.247	-	-	63.516
DERECHOS SOCIALES Y AGENDA 2030	-	-	287.319	129.474	-73.469	287.319	129.474	-73.469	75.000	-35	-	420.394
IGUALDAD	-	-	-	8.165	-9.232	-	8.165	-9.232	15.306	-	-	14.239
CONSUMO	-	-	-	464	-507	-	464	-507	-	-	-	148
INCLUSIÓN, S.S. Y MIGRACIONES	-	1.408.000	-	89.621	-123.630	-	89.621	-123.630	97.589	-	-	1.471.580
UNIVERSIDADES	-	-	-	14.041	-894	-	14.041	-894	-	-	-	13.147

GTOS M01



MINISTERIO
DE HACIENDA
Y FUNCIÓN PÚBLICA

PRESUPUESTO DE GASTOS
MODIFICACIONES DE CRÉDITO. POR SECCIONES
HASTA EL 30 DE SEPTIEMBRE DE 2022

INTERVENCIÓN GENERAL DE LA
ADMINISTRACIÓN DEL ESTADO

	1	2	3	4		5	6	7	8	9	10
				CRÉDITOS EXTRAORDINARIOS	SUPLEMENTOS DE CRÉDITO						
				POSITIVAS	NEGATIVAS						
RELACIONES FINANCIERAS CON LA U. E.	-	-	-	-	-327.790	-	-	-	-76.010	-	-403.800
FONDO DE CONTINGENCIA	-	-	-	-	-	-	-	-	-3.190.102	-	-3.190.102
FONDOS DE COMPENSACIÓN INTERTERRIT.	-	-	-	-	-	-	130.926	-	-130.926	-	-
OTRAS RELAC. FINANC. CON ENTES TERRIT.	-	-	500.652	-	-	-	-	-	-578	-	37.590
SISTEMAS DE FINANC. DE ENTES TERRIT.	-	-	13.536	49.519	-	-	-	-	-	-	63.055
TOTALES	2.809.785	2.516.713	2.912.799	7.197.141	-7.197.142	3.680.673	1.066.489	-3.429.927	-1	9.556.530	

Miles de euros

GTOS M01



**MINISTERIO
DE HACIENDA
Y FUNCIÓN PÚBLICA**

**PRESUPUESTO DE GASTOS
MODIFICACIONES DE CRÉDITO. ÁREAS DE GASTO Y POLITICAS
HASTA EL 30 DE SEPTIEMBRE DE 2022**

INTERVENCIÓN GENERAL DE LA
ADMINISTRACIÓN DEL ESTADO

	1	2	3	4	5		6	7	8	9	10
					POSITIVAS	NEGATIVAS					
0. TRANSFERENCIAS INTERNAS											
0. Transferencias internas	431.140	268.000	504	385.498	-24.410	535.217	422.988	-	-	-	2.018.937
	431.140	268.000	504	385.498	-24.410	535.217	422.988	-	-	-	2.018.937
1. SERVICIOS PÚBLICOS BÁSICOS											
1. Justicia	999.794	-	996.947	1.175.178	-842.082	92.588	273.891	-5.695	-1	-1	2.690.620
2. Defensa	999.794	-	4.043	61.498	-73.685	9.487	2.432	-4.042	-	-	-267
3. Seguridad ciudadana e Instituciones penitenciarias	-	-	937.708	987.565	-655.170	18.422	174.199	-57	-1	-1	2.462.460
4. Política Exterior	-	-	55.196	59.434	-41.277	6.248	91.687	-1.596	-	-	169.692
	-	-	-	66.681	-71.950	58.431	5.573	-	-	-	58.735
2. ACTUACIONES DE PROTECCIÓN Y PROMOCIÓN SOCIAL											
1. Pensiones	-	1.200.000	287.359	204.847	-249.818	616.558	53.298	-35	-	-	2.112.209
3. Servicios sociales y Promoción social	-	-	-	-	-	-	-	-	-	-	-
4. Fomento del empleo	-	1.200.000	287.359	185.906	-237.957	199.646	19.259	-35	-	-	1.654.178
	-	-	-	-	-9.634	398	3.213	-	-	-	-6.023
6. Acceso a la vivienda y Fomento de la edificación	-	-	-	9.206	-383	400.584	24.181	-	-	-	433.568
8. Gestión y administ. de Trabajo y Economía social	-	-	-	3.617	-1.438	4.915	6.645	-	-	-	13.739
9. Gestión y admón. de Inclusión, Segur. Soc. y Migración	-	-	-	6.118	-406	11.015	-	-	-	-	16.727
3. PRODUCCIÓN BIENES PÚB. CARÁCTER PREFERENTE											
1. Sanidad	237.910	-	3.093	517.680	-98.153	835.270	217.771	-3.133	-	-	1.710.438
2. Educación	237.910	-	939	13.791	-14.968	766.425	155.162	-979	-	-	1.158.280
3. Cultura	-	-	1.824	430.269	-8.427	41.878	60.760	-1.824	-	-	524.480
	-	-	330	73.620	-74.758	26.967	1.849	-330	-	-	27.678
4. ACTUACIONES DE CARÁCTER ECONÓMICO											
1. Agricultura, Pesca y Alimentación	449.762	341.310	1.096.175	4.573.116	-4.794.614	1.393.732	53.612	-18.758	-	-	3.094.335
2. Industria y Energía	182.166	6.000	18.482	43.387	-50.815	7.547	21.150	-18.482	-	-	209.435
3. Comercio, Turismo y Pymes	-	140.000	-	317.027	-1.695.140	2.458	111	-25	-	-	-1.235.569
4. Subvenciones al transporte	-	-	-	43.910	-424.107	997.605	-	-	-	-	617.408
	224.000	185.000	-	17.622	-307	-	-	-	-	-	426.315

Miles de euros

GTOS M03



MINISTERIO
DE HACIENDA
Y FUNCIÓN PÚBLICA

PRESUPUESTO DE GASTOS
MODIFICACIONES DE CRÉDITO. ÁREAS DE GASTO Y POLÍTICAS
HASTA EL 30 DE SEPTIEMBRE DE 2022

INTERVENCIÓN GENERAL DE LA
ADMINISTRACIÓN DEL ESTADO

	1	2	3	4	5		6	7	8	9	10
					POSITIVAS	NEGATIVAS					
5. Infraestructuras y Ecosistemas Resilientes	43.596	10.310	1.077.693	635.463	-537.979	3.622	30.152	-251	-	-	1.262.606
6. Investigación, desarrollo, innovación y digital.	-	-	-	3.511.509	-1.974.175	375.562	1.424	-	-	-	1.914.320
9. Otras actuaciones de carácter económico	-	-	-	4.198	-112.091	6.938	775	-	-	-	-100.180
9. ACTUACIONES DE CARÁCTER GENERAL	691.179	707.403	528.721	340.822	-1.188.065	207.308	44.929	-3.402.306	-	-	-2.070.009
1. Órganos Constitucionales, Gobierno y otros	-	-	26	4.577	-3.275	-	273	-58	-	-	1.543
2. Servicios de carácter general	575.007	700.000	10.707	32.674	-141.665	4.730	37.346	-3.191.711	-	-	-1.972.912
3. Administración Financiera y Tributaria	-	-	3.800	4.434	-7.733	300	7.310	-2.997	-	-	5.114
4. Transferencias a otras Administraciones Públicas	116.172	7.403	514.188	53.019	-789.274	202.278	-	-207.540	-	-	-103.754
5. Deuda Pública	-	-	-	246.118	-246.118	-	-	-	-	-	-
TOTALES	2.809.785	2.516.713	2.912.799	7.197.141	-7.197.142	3.680.673	1.066.489	-3.429.927	-1	-	9.556.530

GTOS M03



MINISTERIO
DE HACIENDA
Y FUNCIÓN PÚBLICA

PRESUPUESTO DE GASTOS
MODIFICACIONES DE CRÉDITO. ARTÍCULOS
HASTA EL 30 DE SEPTIEMBRE DE 2022

INTERVENCIÓN GENERAL DE LA
ADMINISTRACIÓN DEL ESTADO

	1	2	3	4	5		6	7	8	9	10
					POSITIVAS	NEGATIVAS					
1. GASTOS DE PERSONAL											
10. Altos Cargos	-	-	-	197.524	165.528	-168.739	1.762	54.798	-15.268	-	235.605
11. Personal Eventual	-	-	-	-	1.174	-3.224	-	-	-	-	-2.050
12. Funcionarios	-	-	-	106.295	722	-9	-	-	-	-	713
13. Laborales	-	-	-	-	118.643	-154.182	-	785	-10.463	-	61.078
14. Otro Personal	-	-	-	-	2.336	-5.727	-	28.727	-3.522	-	21.814
15. Incentivos al rendimiento	-	-	-	-	410	-	-	-	-	-	410
16. Cuotas, prestac. y gts. sociales a cargo empleador	-	-	-	91.229	41.401	-2.449	-	12.513	-	-	51.465
19. Gastos de personal. Mecanismo Recuper. y Resil.	-	-	-	-	745	-2.125	-	9.626	-1.283	-	98.192
	-	-	-	-	97	-1.023	1.762	3.147	-	-	3.983
2. GASTOS CORRIENTES EN BIENES Y SERVICIOS											
20. Arrendamientos y cánones	605.197	600.000	600.000	265.794	206.730	-192.529	802.815	214.645	-1	-1.149	2.501.502
21. Reparaciones, mantenimiento y conservación	43.276	-	-	-	9.215	-8.756	-	1.270	-	-	1.729
22. Material, suministros y otros	503.248	600.000	600.000	265.794	11.779	-2.843	-	11.612	-1	-	63.823
23. Indemnizaciones por razón del servicio	58.673	-	-	-	166.169	-120.986	755.700	188.420	-	-	2.358.345
24. Gastos de publicaciones	-	-	-	-	9.748	-19.964	-	13.274	-	-	61.731
25. Conciertos de asistencia sanitaria	-	-	-	-	56	-95	-	3	-	-	-36
29. Gtos ctes bienes y servicios: Mecanismo Recuper. y Resil.	-	-	-	-	9.763	-39.847	47.115	66	-	-1.149	15.948
	-	-	-	-	-	-38	-	-	-	-	-38
3. GASTOS FINANCIEROS											
30. De deuda pública en euros	-	-	-	-	1.302	-	-	-	-	-	1.302
31. De préstamos en euros	-	-	-	-	-	-	-	-	-	-	-
32. De deuda pública en moneda extranjera	-	-	-	-	-	-	-	-	-	-	-
33. De préstamos en moneda extranjera	-	-	-	-	-	-	-	-	-	-	-
34. De depósitos y fianzas	-	-	-	-	-	-	-	-	-	-	-
35. Intereses de demora y otros gastos financieros	-	-	-	-	1.302	-	-	-	-	-	1.302
4. TRANSFERENCIAS CORRIENTES											
41. A Organismos Autónomos	1.171.173	1.778.000	1.778.000	863.144	895.621	-933.654	604.994	596.319	-88.526	13	4.887.084
42. A la Seguridad Social	169.000	60.000	60.000	-	33.142	-13.295	414.921	188	-	-	663.956
43. A otras Entid. del S.P. Admín. Estatal. Ppto limitativo	15.500	208.000	208.000	-	313	-	-	6.404	-	-	230.217
44. A soc. ent. púb. emp. fundac y resto entid. Sector Púb.	-	-	-	504	131.311	-333	3.249	410.798	-	-	545.529
45. A Comunidades Autónomas	24.500	185.000	185.000	-	52.436	-110.000	600	637	-	-	153.173
	228.983	75.000	75.000	672.501	233.442	-122.542	130	80.009	-1.884	13	1.165.652

GTOS MD2



MINISTERIO
DE HACIENDA
Y FUNCIÓN PÚBLICA

PRESUPUESTO DE GASTOS
MODIFICACIONES DE CRÉDITO. ARTICULOS
HASTA EL 30 DE SEPTIEMBRE DE 2022

INTERVENCIÓN GENERAL DE LA
ADMINISTRACIÓN DEL ESTADO

	1	2	3	4	5		6	7	8	9	10
					POSITIVAS	NEGATIVAS					
		CRÉDITOS EXTRAORDINARIOS	SUPLEMENTOS DE CRÉDITO	AMPLIACIONES DE CRÉDITO	TRANSFERENCIAS DE CRÉDITO		INCORPOR. REMANENTES DE CRÉDITO	CRÉDITOS GENERADOS POR INGRESOS	BAJAS POR ANULACIÓN Y RECTIFICAC.	OTRAS MODIFICACIONES	TOTAL MODIFICACIONES
46. A Entidades Locales	100.000	-	-	26.584	7.738	-18.340	71	-	-	-	116.053
47. A empresas privadas	633.187	700.000	1.885	1.885	13.865	-119.103	4.644	15.000	-	-	1.249.478
48. A familias e instituciones sin fines de lucro	3	550.000	161.670	161.670	400.322	-128.022	180.550	58.283	-42	-	1.222.764
49. Al exterior	-	-	-	-	23.052	-422.019	829	25.000	-86.600	-	-459.738
5. FONDO DE CONTINGENCIA Y OTROS IMPREVISTOS											
50. Dotación al Fondo de Contingencia de ejecución ppta.ria.	-	-	-	-	-	-	-	-	-3.190.102	-	-3.190.102
50. Dotación al Fondo de Contingencia de ejecución ppta.ria.	-	-	-	-	-	-	-	-	-3.190.102	-	-3.190.102
6. INVERSIONES REALES											
60. Inv.nueva en infraestr. y bienes destinados uso general	670.603	-	-	1.569.337	1.504.985	-858.892	358.069	158.776	-3.526	-201	3.399.151
61. Inv.reposición infraestr.y bienes destinados uso general	38.096	-	-	1.069.968	250	-159.756	66	66	-1.500	-	909.028
62. Inv.nueva asociada funcionamiento operativo servicios	-	-	-	-	101.002	-48.118	-	4.197	-	-	95.177
63. Inv.reposición asoc. funcionamiento operativo servicios	-	-	-	-	13.093	-9.489	-	26.885	-	-108	30.381
64. Gastos de inversiones de carácter inmaterial	-	-	-	-	8.569	-8.782	-	51.354	-	-	51.141
65. Inversiones militares en infraestructura y otros bienes	428.351	-	-	-	10.726	-31.984	-	13.229	-2.026	108	-9.947
66. Inv. militares asoc. funcionamiento operativo servicios	204.156	-	-	-	458.914	-553.406	-	21.187	-	-970	354.076
67. Gastos militares de inversiones de carácter inmaterial	-	-	-	-	427.827	-8.355	-	41.858	-	-19	1.164.836
68. Inv. reales: Mecanismo de Recuperación y Resiliencia	-	-	-	-	-	-	-	-	-	-	988
69. Inversiones reales: Mecanismo Recuper. y Resil.	-	-	-	-	484.604	-39.002	-	-	-	-	-
69. Inversiones reales: Mecanismo Recuper. y Resil.	-	-	-	-	-	-	-	-	-	-	803.471
7. TRANSFERENCIAS DE CAPITAL											
71. A Organismos Autónomos	362.812	-	138.713	17.000	2.175.766	-2.835.569	1.913.033	34.779	-132.504	1.336	1.675.366
72. A la Seguridad Social	-	-	-	-	184.615	-10.782	44.101	5.598	-	-	223.532
73. A otras Entid. del S.P. Admin. Estatal. Ppto limitativo	246.640	-	-	-	859	-	8.500	-	-	-	9.359
74. A soc. ent. púb emp, fundac y resto entid. Sector Púb.	-	-	-	-	31.365	-	64.446	-	-	-	342.451
75. A Comunidades Autónomas	-	-	-	-	1.657.865	-674.574	22.000	9.617	-	6.310	1.021.218
76. A Entidades Locales	116.172	-	-	-	148.125	-457.424	1.283.374	8.763	-131.504	48.990	900.324
77. A empresas privadas	-	7.403	-	-	81.960	-51.896	261.209	10.801	-	790	426.439
78. A familias e instituciones sin fines de lucro	-	81.310	-	17.000	23.677	-1.633.328	183.071	-	-1.000	-35.257	-1.364.527
79. Al exterior	-	50.000	-	-	47.300	-7.565	46.332	-	-	-19.497	116.570
TOTAL OPERACIONES NO FINANCIERAS	2.809.785	2.516.713	2.912.799	4.949.932	3.680.673	-4.989.383	1.059.317	-3.429.927	-1	9.509.908	

GTOS MD2



MINISTERIO
DE HACIENDA
Y FUNCIÓN PÚBLICA

PRESUPUESTO DE GASTOS
MODIFICACIONES DE CRÉDITO. ARTICULOS
HASTA EL 30 DE SEPTIEMBRE DE 2022

INTERVENCIÓN GENERAL DE LA
ADMINISTRACIÓN DEL ESTADO

	Miles de euros									
	1	2	3	4	5	6	7	8	9	10
	CRÉDITOS EXTRAORDINARIOS	SUPLEMENTOS DE CRÉDITO	AMPLIACIONES DE CRÉDITO	TRANSFERENCIAS DE CRÉDITO		INCORPOR. REMANENTES DE CRÉDITO	CRÉDITOS GENERADOS POR INGRESOS	BAJAS POR ANULACIÓN Y RECTIFICAC.	OTRAS MODIFICACIONES	TOTAL MODIFICACIONES
				POSITIVAS	NEGATIVAS					
8. ACTIVOS FINANCIEROS										
82. Concesión de préstamos al Sector Público	-	-	-	2.001.091	-1.961.641	-	7.172	-	-	46.622
83. Concesión de préstamos fuera del Sector Público	-	-	-	31.535	-272.808	-	-	-	-	-241.273
84. Constitución de depósitos y fianzas	-	-	-	1.853.191	-1.638.833	-	7.172	-	-	221.530
85. Constitución de depósitos y fianzas	-	-	-	63	-	-	-	-	-	63
85. Adquisición de acciones y particip. del Sector Púb.	-	-	-	114.302	-	-	-	-	-	114.302
86. Adquisición de acciones y particip. fuera del Sector Púb.	-	-	-	-	-	-	-	-	-	-
87. Aportaciones patrimoniales	-	-	-	2.000	-50.000	-	-	-	-	-48.000
89. Suscripción acciones y aport.fondos org. internacionales	-	-	-	-	-	-	-	-	-	-
9. PASIVOS FINANCIEROS										
90. Amortización de deuda pública en euros	-	-	-	246.118	-246.118	-	-	-	-	-
91. Amortización de préstamos en euros	-	-	-	-	-	-	-	-	-	-
92. Amortización de deuda pública en moneda extranjera	-	-	-	246.118	-246.118	-	-	-	-	-
93. Amortización de préstamos en moneda extranjera	-	-	-	-	-	-	-	-	-	-
94. Devolución de depósitos y fianzas	-	-	-	-	-	-	-	-	-	-
95. Puesta en circulación de moneda metálica	-	-	-	-	-	-	-	-	-	-
TOTAL OPERACIONES FINANCIERAS	-	-	-	2.247.209	-2.207.759	-	7.172	-	-	46.622
TOTALES	2.809.785	2.516.713	2.912.799	7.197.141	-7.197.142	3.680.673	1.066.489	-3.429.927	-1	9.556.530

GTOS MD2



MINISTERIO
DE HACIENDA
Y FUNCIÓN PÚBLICA

PRESUPUESTO DE INGRESOS
ESTADO DE EJECUCIÓN. ARTÍCULOS
HASTA EL 30 DE SEPTIEMBRE DE 2022

INTERVENCIÓN GENERAL DE LA
ADMINISTRACIÓN DEL ESTADO

	1	2	3	4	Miles de euros
	PREVISIONES PRESUPUESTARIAS	DERECHOS RECONOCIDOS NETOS	RECAUDACIÓN NETA	DERECHOS PENDIENTES DE COBRO (2-3)	
1. IMPUESTOS DIRECTOS Y COTIZACIONES SOCIALES					
10. Sobre la renta	77.877.802	61.846.047	58.689.480	3.156.567	
11. Sobre el capital	74.314.076	59.997.966	56.894.650	3.103.316	
12. Cotizaciones sociales	147.606	337.039	291.443	45.596	
13. Sobre produc. y almac. energía eléctric. y comb.	1.976.251	1.528.373	1.528.373	-	
19. Otros impuestos directos	1.439.869	-18.960	-26.585	7.625	
	-	1.629	1.599	30	
2. IMPUESTOS INDIRECTOS					
21. Sobre el valor añadido	57.879.547	50.830.096	48.555.514	2.274.582	
22. Sobre consumos específicos	42.933.770	41.071.104	38.842.572	2.228.532	
23. Sobre tráfico exterior	10.163.426	5.517.116	5.498.722	18.394	
28. Otros impuestos indirectos	1.916.397	1.979.534	1.961.912	17.622	
	2.865.954	2.262.342	2.252.308	10.034	
3. TASAS, PRECIOS PÚBLICOS Y OTROS INGRESOS					
30. Tasas	9.889.126	8.853.419	6.992.833	1.860.586	
31. Precios públicos	967.409	721.796	678.659	43.137	
32. Otros ingresos procedentes de prestación de servicios	202	10.598	9.591	1.007	
33. Venta de bienes	494.087	633.116	633.114	2	
38. Reintegros de operaciones corrientes	2.004	40.008	40.003	5	
39. Otros ingresos	551.215	1.145.533	1.122.306	23.227	
	7.874.209	6.302.368	4.509.160	1.793.208	
4. TRANSFERENCIAS CORRIENTES					
41. De Organismos Autónomos	13.409.000	8.932.752	8.874.640	58.112	
42. De la Seguridad Social	307.833	171.677	171.677	-	
43. De otras Entid. del S.P. Admin. Estatal. Ppto limitativo	185.394	460	460	-	
44. De sociedades, entes p. emp., fundac. y resto entid. SP	25.140	5.607	5.607	-	
45. De Comunidades Autónomas	137	94	94	-	
46. De Entidades Locales	8.678.237	6.954.640	6.907.498	47.142	
47. De empresas privadas	412.729	101.082	101.082	-	
48. De familias e instituciones sin fines de lucro	107.549	46.438	35.468	10.970	
49. Del exterior	56	56	56	-	
	3.691.925	1.652.698	1.652.698	-	

ING 018



MINISTERIO
DE HACIENDA
Y FUNCIÓN PÚBLICA

PRESUPUESTO DE INGRESOS
ESTADO DE EJECUCIÓN. ARTÍCULOS
HASTA EL 30 DE SEPTIEMBRE DE 2022

INTERVENCIÓN GENERAL DE LA
ADMINISTRACIÓN DEL ESTADO

	1	2	3	4	Miles de euros
	PREVISIONES PRESUPUESTARIAS	DERECHOS RECONOCIDOS NETOS	RECAUDACIÓN NETA	DERECHOS PENDIENTES DE COBRO (2-3)	
5. INGRESOS PATRIMONIALES					
51. Intereses de anticipos y préstamos concedidos	6.471.282	4.535.619	4.531.998	3.621	
52. Intereses de depósitos	974.253	493.048	489.602	3.446	
53. Dividendos y participaciones en beneficios	73.161	57.128	57.128	-	
54. Rentas de bienes inmuebles	3.244.168	1.526.490	1.526.490	-	
55. Productos de concesiones y aprovech. especiales	-	4.769	4.769	-	
59. Otros ingresos patrimoniales	2.050.000	2.444.217	2.444.042	175	
	129.700	9.967	9.967	-	
	109.004	76.897	74.529	2.368	
6. ENAJENACIÓN DE INVERSIONES REALES					
60. De terrenos	8.000	3.854	3.854	-	
61. De las demás inversiones	20.100	14.749	14.748	1	
68. Reintegros por operaciones de capital	80.904	58.294	55.927	2.367	
7. TRANSFERENCIAS DE CAPITAL					
71. De Organismos Autónomos	17.267.851	10.739.549	10.739.549	-	
73. De otras Entid. del S.P. Admin. Estatal. Ppto limitativo	14.095	16.811	16.811	-	
74. De soc., ent. públ. emp., fundac. y resto entid. SP	2	-12	-12	-	
75. De Comunidades Autónomas	2	9.243	9.243	-	
76. De Entidades Locales	2.972	154	154	-	
77. De empresas privadas	-	420	420	-	
78. De familias e instituciones sin fines de lucro	-	-	-	-	
79. Del exterior	17.250.782	10.712.933	10.712.933	-	
	182.903.612	145.814.379	138.458.543	7.355.836	
TOTAL OPERACIONES NO FINANCIERAS					
8. ACTIVOS FINANCIEROS					
82. Reintegro préstamos concedidos al SP	14.556.401	4.794.984	4.600.938	194.046	
83. Reintegro préstamos concedidos fuera del SP	1.251.884	575.845	540.638	35.207	
84. Devolución de depósitos y fianzas	2.120.717	774.085	615.246	158.839	
85. Enajenación de acciones y partic. del sector público	7	22	22	-	
86. Enajenación de acciones y participaciones de fuera S.P.	24.949	19.984	19.984	-	
88. Devolución aportaciones patrimoniales	-	-	-	-	
	11.158.844	3.425.048	3.425.048	-	

ING 018



MINISTERIO
DE HACIENDA
Y FUNCIÓN PÚBLICA

PRESUPUESTO DE INGRESOS
ESTADO DE EJECUCIÓN. ARTÍCULOS
HASTA EL 30 DE SEPTIEMBRE DE 2022

INTERVENCIÓN GENERAL DE LA
ADMINISTRACIÓN DEL ESTADO

Miles de euros

	1	2	3	4
	PREVISIONES PRESUPUESTARIAS	DERECHOS RECONOCIDOS NETOS	RECAUDACIÓN NETA	DERECHOS PENDIENTES DE COBRO (2-3)
9. PASIVOS FINANCIEROS				
90. Emisión deuda pública en euros	-	121.331.649	121.331.649	-
91. Prestamos recibidos en euros	-	121.331.649	121.331.649	-
92. Emisión deuda pública en moneda extranjera	-	-	-	-
93. Prestamos recibidos en moneda extranjera	-	-	-	-
94. Depósitos y fianzas recibidos	-	-	-	-
95. Puesta en circulación de moneda metálica	-	-	-	-
TOTAL OPERACIONES FINANCIERAS	14.556.401	126.126.633	125.932.587	194.046
TOTALES	197.460.013	271.941.012	264.391.130	7.549.882


ING 018

		INTERVENCIÓN GENERAL DE LA ADMINISTRACIÓN DEL ESTADO		
		DERECHOS RECONOCIDOS NETOS	OBLIGACIONES RECONOCIDAS NETAS	IMPORTE (1-2)
		1	2	3
		Miles de euros		
		RESULTADO PRESUPUESTARIO DEL EJERCICIO HASTA EL 30 DE SEPTIEMBRE DE 2022		
		MINISTERIO DE HACIENDA Y FUNCIÓN PÚBLICA		
	a. Operaciones corrientes	134.997.933	133.351.738	1.646.195
	b. Operaciones de capital	10.816.446	21.044.122	-10.227.676
	1. Total operaciones no financieras (a+b)	145.814.379	154.395.860	-8.581.481
	c. Activos financieros	4.794.984	6.391.779	-1.596.795
	d. Pasivos financieros	121.331.649	44.028.765	77.302.884
	2. Total operaciones financieras (c+d)	126.126.633	50.420.544	75.706.089
RESULTADO PRESUPUESTARIO DEL EJERCICIO (1+2)		271.941.012	204.816.404	67.124.608

GTOS 011

MINISTERIO DE INGRESOS DE HACIENDA Y FUNCIÓN PÚBLICA		PRESUPUESTO DE INGRESOS RECAUDACIÓN POR OFICINAS HASTA EL 30 DE SEPTIEMBRE DE 2022		INTERVENCIÓN GENERAL DE LA ADMINISTRACIÓN DEL ESTADO	
	1	2	3	RECAUDACIÓN ÍNTEGRA	RECAUDACIÓN NETA (1-2)
					Miles de euros
PAÍS VASCO					
ARABA/LAVA	4.483.760	2.454.258	2.029.502		
GUIPÚZKOA	1.106.342	1.410.861	-304.519		
BIZKAIA	454.466	91.889	362.577		
	2.922.952	951.508	1.971.444		
CATALUÑA					
BARCELONA	42.990.104	7.986.333	35.003.771		
GIRONA	37.182.392	6.347.271	30.835.121		
LLEIDA	2.500.420	783.816	1.716.604		
TARRAGONA	1.192.510	396.164	796.346		
	2.114.782	459.082	1.655.700		
GALICIA					
A CORUÑA	7.919.013	1.927.296	5.991.717		
LUGO	4.389.784	951.126	3.438.658		
OURENSE	579.481	192.758	386.723		
PONTEVEDRA	577.394	136.981	440.413		
VIGO	965.841	290.898	674.943		
	1.406.513	355.533	1.050.980		
ANDALUCÍA					
ALMERIA	16.844.946	4.622.723	12.222.223		
CÁDIZ	1.210.831	802.550	408.281		
CÓRDOBA	1.531.443	360.162	1.171.281		
GRANADA	1.199.534	361.015	838.519		
HUELVA	1.441.410	404.696	1.036.714		
JAÉN	750.036	382.398	367.638		
MÁLAGA	752.258	294.321	457.937		
SEVILLA	3.802.067	791.223	3.010.844		
JEREZ FRONTERA	5.830.392	1.118.467	4.711.925		
	326.975	107.891	219.084		
PRINCIPADO DE ASTURIAS					
OVIEDO	2.951.736	724.466	2.227.270		
GIJÓN	2.165.505	542.601	1.622.904		
	786.231	181.865	604.366		
CANTABRIA					
	2.443.741	685.923	1.757.818		

ING 006

 MINISTERIO DE HACIENDA Y FUNCIÓN PÚBLICA	PRESUPUESTO DE INGRESOS RECAUDACIÓN POR OFICINAS HASTA EL 30 DE SEPTIEMBRE DE 2022		INTERVENCIÓN GENERAL DE LA ADMINISTRACIÓN DEL ESTADO	Miles de euros
	1	2	3	RECAUDACIÓN NETA (1-2)
	RECAUDACIÓN ÍNTEGRA	DEVOLUCIONES		
LA RIOJA	1.033.459	301.136		732.323
REGIÓN DE MURCIA	3.574.067	1.426.013		2.148.054
MURCIA	2.910.673	1.090.827		1.819.846
CARTAGENA	663.394	335.186		328.208
COMUNIDAD VALENCIANA	16.472.654	4.040.332		12.432.322
ALICANTE	4.037.124	965.986		3.071.138
CASTELLÓN DE LA PLANA	1.728.871	914.464		814.407
VALENCIA	10.706.659	2.159.882		8.546.777
ARAGÓN	4.847.251	1.407.467		3.439.784
HUESCA	540.232	261.972		278.260
TERUEL	289.218	105.406		183.812
ZARAGOZA	4.017.801	1.040.089		2.977.712
CASTILLA-LA MANCHA	3.808.659	1.259.657		2.549.002
ALBACETE	728.524	277.169		451.355
CIUDAD REAL	682.541	274.594		407.947
CUENCA	282.850	176.633		106.217
GUADALAJARA	457.035	131.723		325.312
TOLEDO	1.657.709	399.538		1.258.171
CANARIAS	3.102.921	586.455		2.516.466
LAS PALMAS	1.843.972	332.663		1.511.309
SANTA CRUZ DE TENERIFE	1.258.949	253.792		1.005.157
NAVARRA	868.286	1.093.725		-235.439
EXTREMADURA	1.623.057	560.523		1.062.534
BADAJOZ	1.125.585	345.789		779.796
CÁCERES	497.472	214.734		282.738

ING 006

	PRESUPUESTO DE INGRESOS RECAUDACIÓN POR OFICINAS HASTA EL 30 DE SEPTIEMBRE DE 2022		INTERVENCIÓN GENERAL DE LA ADMINISTRACIÓN DEL ESTADO	
	1	2	3	RECAUDACIÓN NETA (1-2)
				Miles de euros
ILLES BALEARS		4.522.864	778.060	3.744.804
COMUNIDAD DE MADRID		97.945.903	13.299.974	84.645.929
CASTILLA Y LEÓN		5.296.294	1.740.187	3.556.107
ÁVILA		171.738	56.319	115.419
BURGOS		969.089	299.135	669.954
LEÓN		710.273	280.931	429.342
PALENCIA		287.558	117.472	170.086
SALAMANCA		581.234	189.786	391.448
SEGOVIA		304.884	122.863	182.021
SORIA		214.859	63.626	151.233
VALLADOLID		1.828.530	515.398	1.313.132
ZAMORA		228.129	94.657	133.472
CEUTA		66.071	21.534	44.537
MELILLA		49.025	22.226	26.799
S.G. TESORO Y P.F.		167.002.169	78.506.562	88.495.607
TOTALES		387.835.980	123.444.850	264.391.130

ING 006


**MINISTERIO
DE HACIENDA
Y FUNCIÓN PÚBLICA**
**PRESUPUESTO DE GASTOS
PAGOS APLICADOS A PRESUPUESTOS. SECCIONES
HASTA EL 30 DE SEPTIEMBRE DE 2022**

 INTERVENCIÓN GENERAL DE LA
ADMINISTRACIÓN DEL ESTADO

	2022				2021			TASAS VARIACIÓN					
	PRESUPUESTO CORRIENTE		PRESUPUESTOS CERRADOS		TOTAL		PRESUPUESTOS CERRADOS		TOTAL		1/4	2/5	3/6
	1	2	3	4	5	6	1/4	2/5	3/6				
CASA DE SU MAJESTAD EL REY	4.800	4.800	-	4.800	4.600	-	4.600	4,3	-	4,3			4,3
CORTES GENERALES	247.125	247.125	-	247.125	221.120	-	221.120	11,8	-	11,8			11,8
TRIBUNAL DE CUENTAS	43.577	43.577	130	43.707	40.551	-	40.551	7,5	-	7,5			7,8
TRIBUNAL CONSTITUCIONAL	15.926	15.926	12	15.938	15.099	243	15.342	5,5	-95,1	3,9			3,9
CONSEJO DE ESTADO	6.800	6.800	-	6.800	6.668	37	6.705	2,0	-	1,4			1,4
DEUDA PÚBLICA	62.073.580	62.073.580	-	62.073.580	84.740.714	-	84.740.714	-26,7	-	-26,7			-26,7
CLASES PASIVAS	13.385.294	13.385.294	75	13.385.369	12.173.039	111	12.173.150	10,0	-32,4	10,0			10,0
CONSEJO GENERAL DEL PODER JUDICIAL	40.040	40.040	33	40.073	35.069	-	35.069	14,2	-	14,3			14,3
APORT. MUTUALISMO ADMINISTRATIVO	1.406.524	1.620.830	214.306	1.620.830	1.466.327	198.139	1.664.466	-4,1	8,2	-2,6			-2,6
CONTRATACIÓN CENTRALIZADA	211.692	213.401	1.709	213.401	214.050	7.019	221.069	-1,1	-75,7	-3,5			-3,5
ASUNTOS EXT., U. E. Y COOPERACIÓN	827.721	847.149	19.428	847.149	636.102	30.632	666.734	30,1	-36,6	27,1			27,1
JUSTICIA	1.520.169	1.527.169	7.000	1.527.169	1.280.445	9.551	1.289.996	18,7	-26,7	18,4			18,4
DEFENSA	5.930.458	6.496.898	566.440	6.496.898	5.820.205	224.385	6.044.590	1,9	152,4	7,5			7,5
HACIENDA Y FUNCIÓN PÚBLICA	7.253.109	8.425.128	1.172.019	8.425.128	11.363.073	515.966	11.879.039	-36,2	127,2	-29,1			-29,1
INTERIOR	6.314.741	26.114	26.114	6.340.855	6.067.868	35.076	6.102.944	4,1	-25,6	3,9			3,9
TRANSPORTES, MOVILIDAD Y AGENDA URB.	6.447.237	8.378.093	1.930.856	8.378.093	3.888.095	508.442	4.394.537	65,9	279,8	90,6			90,6
EDUCACIÓN Y FORMACIÓN PROFESIONAL	3.502.869	3.516.962	14.093	3.516.962	3.823.129	2.910	3.826.039	-8,4	-	-8,1			-8,1
TRABAJO Y ECONOMÍA SOCIAL	1.403.499	1.864.457	460.958	1.864.457	2.558.928	7.572	2.566.500	-45,2	-	-27,4			-27,4
INDUSTRIA, COMERCIO Y TURISMO	1.356.378	2.552.152	1.195.774	2.552.152	286.563	57.427	343.990	-	-	-			-
AGRICULTURA, PESCA Y ALIMENTACIÓN	877.247	112.700	112.700	989.947	521.643	33.536	555.179	68,2	236,1	78,3			78,3
POLÍTICA TERRITORIAL	280.388	290.271	9.883	290.271	221.179	6.971	228.150	26,8	41,8	27,2			27,2
TRANSICIÓN ECOLÓGICA Y RETO DEMOGR.	4.476.325	2.695.472	2.695.472	7.171.797	4.761.654	974.046	5.735.700	-6,0	176,7	25,0			25,0
CULTURA Y DEPORTE	505.372	166.500	166.500	671.872	315.048	112.732	425.780	61,4	47,7	57,8			57,8
PRESIDENCIA, REL. CORTES Y MEM. DEMOCR.	152.930	168.632	15.702	168.632	125.091	24.209	149.300	22,3	-35,1	12,9			12,9
SANIDAD	2.199.343	2.321.573	122.230	2.321.573	1.506.132	67.001	1.573.133	46,0	82,4	47,6			47,6
ASUNTOS ECONÓM. Y TRANSFORM. DIGITAL	834.650	1.260.140	425.490	1.260.140	834.209	169.684	1.003.893	0,1	150,8	25,5			25,5
CIENCIA E INNOVACIÓN	876.416	1.541.899	665.483	1.541.899	1.405.194	134.218	1.539.412	-37,6	-	0,2			0,2
DERECHOS SOCIALES Y AGENDA 2030	2.682.044	111.726	111.726	2.793.770	2.096.126	52.617	2.148.743	28,0	112,3	30,0			30,0
IGUALDAD	221.639	24.871	24.871	246.510	256.286	2.157	258.443	-13,5	-	-4,6			-4,6
CONSUMO	18.663	4.376	4.376	23.039	14.520	4.799	19.329	28,4	-8,8	19,2			19,2
INCLUSIÓN, S. S. Y MIGRACIONES	24.218.393	2.090.362	2.090.362	26.308.755	28.015.311	128	28.018.439	-13,6	-	-6,1			-6,1
UNIVERSIDADES	251.325	277.370	26.045	277.370	261.518	7.686	269.204	-3,9	238,9	3,0			3,0

Miles de euros

GTOS 010



MINISTERIO
DE HACIENDA
Y FUNCIÓN PÚBLICA

PRESUPUESTO DE GASTOS
PAGOS APLICADOS A PRESUPUESTOS. SECCIONES
HASTA EL 30 DE SEPTIEMBRE DE 2022

INTERVENCIÓN GENERAL DE LA
ADMINISTRACIÓN DEL ESTADO

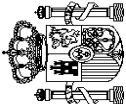
Miles de euros

	2022			2021			TASAS VARIACIÓN		
	1	2	3	4	5	6	1/4	2/5	3/6
	PRESUPUESTO CORRIENTE	PRESUPUESTOS CERRADOS	TOTAL	PRESUPUESTO CORRIENTE	PRESUPUESTOS CERRADOS	TOTAL			
RELACIONES FINANCIERAS CON LA U. E.	11.675.117	-	11.675.117	8.607.904	-	8.607.904	35,6	-	35,6
FONDO DE CONTINGENCIA	-	-	-	-	-	-	-	-	-
FONDOS DE COMPENSACIÓN INTERTERRIT.	89.293	-	89.293	74.754	-	74.754	19,4	-	19,4
OTRAS RELAC. FINANC. CON ENTES TERRIT.	7.971.978	-	7.971.978	16.682.767	340	16.683.107	-52,2	-	-52,2
SISTEMAS DE FINANC. DE ENTES TERRIT.	25.202.257	-	25.202.257	23.969.811	5.333	23.975.144	5,1	-	5,1
TOTALES	194.524.919	12.079.787	206.604.706	224.309.802	3.192.967	227.502.769	-13,3	278,3	-9,2

GTOS 010

	PRESUPUESTO DE INGRESOS RECAUDACIÓN NETA APLICADA A PRESUPUESTOS. CAPÍTULOS HASTA EL 30 DE SEPTIEMBRE DE 2022						TASAS VARIACIÓN 3/6
	2022			2021			
	1	2	3	4	5	6	
	PRESUPUESTO CORRIENTE	PRESUPUESTOS CERRADOS	TOTAL	PRESUPUESTO CORRIENTE	PRESUPUESTOS CERRADOS	TOTAL	
1. IMPUESTOS DIRECTOS Y COTIZACIONES SOCIALES							
Impuesto sobre la renta de las personas físicas	58.689.480	1.926.106	60.615.586	41.446.340	2.144.503	43.590.843	39,1
Impuesto sobre sociedades	41.306.386	899.756	42.206.142	29.444.832	941.141	30.385.973	38,9
Impuesto sobre la renta de no residentes	13.422.418	1.003.773	14.426.191	8.260.429	1.162.996	9.423.425	53,1
Impuesto sobre sucesiones y donaciones	2.165.871	12.791	2.178.662	1.229.702	20.584	1.250.286	74,3
Impuesto sobre el patrimonio	212.027	4.788	216.815	68.020	9.479	77.499	179,8
Imp. prod. y almac. de energía eléctric. y comb.	78.639	1.830	80.469	60.165	1.500	61.665	30,5
Cuota de derechos pasivos	-26.585	3.064	-23.521	1.095.323	8.767	1.104.090	-
Cuota de formación profesional	620.925	-	620.925	640.793	-	640.793	-3,1
Otros impuestos directos y extinguidos	907.448	-	907.448	645.901	-	645.901	40,5
	2.351	104	2.455	1.175	36	1.211	102,7
2. IMPUESTOS INDIRECTOS							
Impuesto sobre el valor añadido	48.555.514	959.996	49.515.510	31.338.767	985.729	32.324.496	53,2
Impuestos especiales	38.842.572	929.220	39.771.792	24.796.686	936.907	25.733.593	54,6
Tráfico exterior	5.488.722	8.639	5.507.361	3.313.512	36.335	3.351.847	64,3
Otros impuestos indirectos y extinguidos	1.961.912	19.258	1.981.170	1.329.864	9.354	1.339.218	47,9
	2.252.308	2.879	2.255.187	1.898.705	1.133	1.899.838	18,7
3. TASAS, PRECIOS PÚBLICOS Y OTROS INGRESOS							
	6.992.833	539.917	7.532.750	9.047.881	604.274	9.652.155	-22,0
4. TRANSFERENCIAS CORRIENTES							
	8.874.640	11.101	8.885.741	4.051.892	4.244	4.056.136	119,1
5. INGRESOS PATRIMONIALES							
	4.531.998	41.085	4.573.083	4.906.854	33.601	4.940.455	-7,4
6. ENAJENACIÓN DE INVERSIONES REALES							
	74.529	39.679	114.208	116.731	4.848	121.579	-6,1
7. TRANSFERENCIAS DE CAPITAL							
	10.739.549	-	10.739.549	1.208.461	-	1.208.461	-
TOTAL OPERACIONES NO FINANCIERAS							
	138.458.543	3.517.884	141.976.427	92.116.926	3.777.199	95.894.125	48,1
8. ACTIVOS FINANCIEROS							
	4.600.938	462.716	5.063.654	14.051.610	923.857	14.975.467	-66,2
9. PASIVOS FINANCIEROS							
	121.331.649	-	121.331.649	145.669.226	-	145.669.226	-16,7
TOTAL OPERACIONES FINANCIERAS							
	125.932.587	462.716	126.395.303	159.720.836	923.857	160.644.693	-21,3
TOTALES	264.391.130	3.980.600	268.371.730	251.837.762	4.701.056	256.538.818	4,6

Miles de euros

INTERVENCIÓN GENERAL DE LA
ADMINISTRACIÓN DEL ESTADOMINISTERIO
DE HACIENDA
Y FUNCIÓN PÚBLICA

ING 001



MINISTERIO
DE HACIENDA
Y FUNCIÓN PÚBLICA

PRESUPUESTO DE INGRESOS
DE HACIENDA
RECAUDACIÓN NETA APLICADA A PRESUPUESTOS. OFICINAS
HASTA EL 30 DE SEPTIEMBRE DE 2022

INTERVENCIÓN GENERAL DE LA
ADMINISTRACIÓN DEL ESTADO

	2022				2021		TASAS VARIACIÓN 3/6	
	PRESUPUESTO CORRIENTE		PRESUPUESTOS CERRADOS		PRESUPUESTOS CERRADOS			TOTAL
	1	2	3	4	5	6		
PAÍS VASCO								
ARABA/ÁLAVA	2.029.502	111.684	2.141.186	2.198.528	57.241	2.255.769	-5,1	
GUIPÚZKOA	-304.519	5.191	-299.328	54.179	7.181	61.380	-	
BIZKAIA	362.577	11.627	374.204	377.108	10.984	388.092	-3,6	
	1.971.444	94.866	2.066.310	1.767.241	39.076	1.806.317	14,4	
CATALUÑA								
BARCELONA	35.003.771	740.218	35.743.989	30.640.114	822.625	31.462.739	13,6	
GIRONA	30.835.121	633.390	31.468.511	27.225.748	710.924	27.936.672	12,6	
LLEIDA	1.716.604	44.972	1.761.576	1.345.467	47.266	1.392.733	26,5	
TARRAGONA	796.346	21.295	817.641	719.357	22.004	741.361	10,3	
	1.655.700	40.561	1.696.261	1.349.542	42.431	1.391.973	21,9	
GALICIA								
A CORUÑA	5.991.717	132.535	6.124.252	5.219.711	152.355	5.372.066	14,0	
LUGO	3.438.658	50.415	3.489.073	2.941.801	80.634	3.022.435	15,4	
OURENSE	386.723	7.311	394.034	315.858	9.571	325.429	21,1	
PONTEVEDRA	440.413	9.082	449.495	347.638	13.795	361.433	24,4	
VIGO	674.943	22.641	697.584	529.203	24.203	553.406	26,1	
	1.050.980	43.086	1.094.066	1.085.211	24.152	1.109.363	-1,4	
ANDALUCÍA								
ALMERIA	12.222.223	446.051	12.668.274	10.334.762	458.696	10.793.458	17,4	
CÁDIZ	408.281	37.272	445.553	430.188	34.280	464.468	-4,1	
CÓRDOBA	1.171.281	39.403	1.210.684	917.971	60.290	978.261	23,8	
GRANADA	838.519	22.792	861.311	695.224	23.974	719.198	19,8	
HUELVA	1.036.714	36.438	1.073.152	942.122	35.211	977.333	9,8	
JAÉN	367.638	20.755	388.393	326.181	23.388	349.569	11,1	
MÁLAGA	457.937	19.217	477.154	404.562	19.431	423.993	12,5	
SEVILLA	3.010.844	115.957	3.126.801	2.224.115	107.748	2.331.863	34,1	
JEREZ FRONTERA	4.711.925	141.326	4.853.251	4.173.064	141.374	4.314.438	12,5	
	219.084	12.891	231.975	221.335	13.000	234.335	-1,0	
PRINCIPADO DE ASTURIAS								
OVIEDO	2.227.270	46.209	2.273.479	1.771.903	69.100	1.841.003	23,5	
GIJÓN	1.622.904	32.643	1.655.547	1.339.497	53.727	1.393.224	18,8	
	604.366	13.566	617.932	432.406	15.373	447.779	38,0	
CANTABRIA								
	1.757.818	38.700	1.796.518	1.099.733	78.401	1.178.134	52,5	

Miles de euros

ING 005



MINISTERIO
DE HACIENDA
Y FUNCIÓN PÚBLICA

MINISTERIO GENERAL DE LA
ADMINISTRACIÓN DEL ESTADO

**PRESUPUESTO DE INGRESOS
RECAUDACIÓN NETA APLICADA A PRESUPUESTOS. OFICINAS
HASTA EL 30 DE SEPTIEMBRE DE 2022**

Miles de euros

	2022			2021			TASAS VARIACIÓN 3/6
	1		3	4		6	
	PRESUPUESTO CORRIENTE	PRESUPUESTOS CERRADOS		TOTAL	PRESUPUESTO CORRIENTE		
LA RIOJA	732.323	17.385	749.708	597.138	12.239	609.377	23,0
REGIÓN DE MURCIA	2.148.054	71.047	2.219.101	1.937.018	159.876	2.096.894	5,8
MURCIA	1.819.846	59.628	1.879.474	1.737.591	57.427	1.795.018	4,7
CARTAGENA	328.208	11.419	339.627	199.427	102.449	301.876	12,5
COMUNIDAD VALENCIANA	12.432.322	256.504	12.688.826	10.509.345	291.890	10.801.235	17,5
ALICANTE	3.071.138	81.929	3.153.067	2.459.387	89.606	2.548.993	23,7
CASTELLÓN DE LA PLANA	814.407	38.694	853.101	842.421	43.230	885.651	-3,7
VALENCIA	8.546.777	135.881	8.682.658	7.207.537	159.054	7.366.591	17,9
ARAGÓN	3.439.784	74.475	3.514.259	3.021.281	61.675	3.082.956	14,0
HUESCA	278.260	10.402	288.662	270.526	9.423	279.949	3,1
TERUEL	183.812	9.331	193.143	147.918	4.387	152.305	26,8
ZARAGOZA	2.977.712	54.742	3.032.454	2.602.837	47.865	2.650.702	14,4
CASTILLA-LA MANCHA	2.549.002	135.931	2.684.933	2.206.310	182.949	2.389.259	12,4
ALBACETE	451.355	64.113	515.468	390.243	103.882	494.125	4,3
CIUDAD REAL	407.947	15.547	423.494	336.261	16.101	352.362	20,2
CUENCA	106.217	8.996	115.213	111.396	8.096	119.492	-3,6
GUADALAJARA	325.312	13.912	339.224	304.033	16.869	320.902	5,7
TOLEDO	1.258.171	33.363	1.291.534	1.064.377	38.001	1.102.378	17,2
CANARIAS	2.516.466	118.680	2.635.146	1.822.345	113.459	1.935.804	36,1
LAS PALMAS	1.511.309	60.324	1.571.633	1.183.758	60.084	1.243.842	26,4
SANTA CRUZ DE TENERIFE	1.005.157	58.356	1.063.513	638.587	53.375	691.962	53,7
NAVARRA	-235.439	8.509	-226.930	-253.884	3.912	-249.972	-9,2
EXTREMADURA	1.062.534	35.939	1.098.473	985.574	42.583	1.028.157	6,8
BADAJOS	779.796	25.035	804.831	689.214	31.671	720.885	11,6
CACERES	282.738	10.904	293.642	296.360	10.912	307.272	-4,4

ING 005

	Miles de euros						TASAS VARIACIÓN 3/6
	2022			2021			
	1	2	3	4	5	6	
	PRESUPUESTO CORRIENTE	PRESUPUESTO CERRADOS	TOTAL	PRESUPUESTO CORRIENTE	PRESUPUESTOS CERRADOS	TOTAL	
ILLES BALEARS	3.744.804	183.147	3.927.951	2.306.385	112.590	2.418.975	62,4
COMUNIDAD DE MADRID	84.645.929	1.431.558	86.077.487	71.729.911	1.811.130	73.541.041	17,0
CASTILLA Y LEÓN	3.556.107	126.078	3.682.185	3.091.721	260.426	3.352.147	9,8
ÁVILA	115.419	3.714	119.133	99.584	5.233	104.817	13,7
BURGOS	669.954	22.014	691.968	595.770	17.897	613.667	12,8
LEÓN	429.342	16.668	446.010	357.258	15.938	373.196	19,5
PALENCIA	170.086	6.165	176.251	180.514	5.482	185.996	-5,2
SALAMANCA	391.448	24.291	415.739	349.969	10.876	360.845	15,2
SEGOVIA	182.021	5.465	187.486	163.544	5.872	169.416	10,7
SORIA	151.233	5.730	156.963	124.713	8.637	133.350	17,7
VALLADOLID	1.313.132	34.617	1.347.749	1.098.850	185.207	1.284.057	5,0
ZAMORA	133.472	7.414	140.886	121.519	5.284	126.803	11,1
CEUTA	44.537	1.672	46.209	33.665	2.113	35.778	29,2
MELILLA	26.799	2.111	28.910	20.504	2.147	22.651	27,6
S.G. TESORO Y P.F.	88.495.607	2.167	88.497.774	102.565.698	5.649	102.571.347	-13,7
TOTALES	264.391.130	3.980.600	268.371.730	251.837.762	4.701.056	256.538.818	4,6

ING 005

MINISTERIO DE HACIENDA Y FUNCIÓN PÚBLICA		OPERACIONES NO PRESUPUESTARIAS MOVIMIENTO POR OPERACIONES NO PRESUPUESTARIAS HASTA EL 30 DE SEPTIEMBRE DE 2022		INTERVENCIÓN GENERAL DE LA ADMINISTRACIÓN DEL ESTADO	
	1	2	3	4	Miles de euros
	SALDO INICIAL	INGRESOS	PAGOS	SALDO FINAL	
1. OPERACIONES NO FINANCIERAS NO PRESUPUESTARIAS					
1.1. PAGOS PENDIENTES DE APLICACIÓN	-246.570	18.563.697	31.215.148	-12.898.021	
1.2. INGRESOS PENDIENTES DE APLICACIÓN	-277.093	252.918.429	251.543.946	1.097.390	
TOTAL OPERACIONES NO FINANCIERAS	-523.663	271.482.126	282.759.094	-11.800.631	
2. OPERACIONES FINANCIERAS					
2.1 RECURSOS LOCALES E INSTITUCIONALES	352.708	3.491.472	2.184.691	1.659.489	
2.2. C/C EN EFECTIVO CON CORPORACIONES LOCALES	359.353	122.143	674.487	-192.991	
2.3. OTRAS OPERACIONES	-5.564.055	622.414.980	618.144.030	-1.293.105	
2.3.1. Deudores	-14.457.261	53.794.381	48.744.672	-9.407.552	
2.3.2. Pagos pendientes de aplicación	-2.010	17.538	19.095	-3.567	
2.3.3. Acreedores	8.817.149	108.536.602	108.211.068	9.142.683	
2.3.4. Ingresos pendientes de aplicación	301.525	456.781.977	457.883.856	-800.354	
2.3.5. Operaciones entre oficinas y otras agrupaciones	-223.458	3.284.482	3.285.339	-224.315	
TOTAL OPERACIONES FINANCIERAS	-4.851.994	626.028.595	621.003.208	173.393	
TOTALES	-5.375.657	897.510.721	903.762.302	-11.627.238	

TES 003



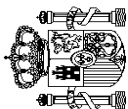
**MINISTERIO
DE HACIENDA
Y FUNCIÓN PÚBLICA**

**OPERACIONES NO PRESUPUESTARIAS
DEUDORES
HASTA EL 30 DE SEPTIEMBRE DE 2022**

INTERVENCIÓN GENERAL DE LA
ADMINISTRACIÓN DEL ESTADO

	1	2	3	4	Miles de euros
	SALDO INICIAL	INGRESOS	PAGOS	SALDO FINAL	
OPERACIONES FINANCIERAS					
Anticipos FEAGA	-43.558	43.558	28.207	-28.207	
Anticipos INEM-FSE	-	-	-	-	
Anticipos A.E.A.T para pago devoluciones tributarias	-2.487	46.764.381	46.930.800	-168.906	
Anticipos CC.AA. Ampliación aplaz. liq.2008/2009	-9.359.031	702.625	-	-8.656.406	
Anticipos a Entidades Locales	-	-	-	-	
Anticipos FEAGA	-4.404.835	5.130.607	1.054.000	-328.228	
Anticipos FEADER	-639.573	1.109.231	692.000	-222.342	
Anticipos FEAGA- PESCA	-	-	-	-	
Demas conceptos	-7.777	43.979	39.665	-3.463	
TOTALES	-14.457.261	53.794.381	48.744.672	-9.407.552	

TES 004



MINISTERIO
DE HACIENDA
Y FUNCIÓN PÚBLICA

OPERACIONES NO PRESUPUESTARIAS
PAGOS PENDIENTES DE APLICACIÓN
HASTA EL 30 DE SEPTIEMBRE DE 2022

INTERVENCIÓN GENERAL DE LA
ADMINISTRACIÓN DEL ESTADO

	1	2	3	4	Miles de euros
	SALDO INICIAL	INGRESOS	PAGOS	SALDO FINAL	
OPERACIONES NO FINANCIERAS					
Anticipos Recursos IVA	-	1.323.551	1.323.551	-	
Anticipos Recursos RNB	-	8.067.550	8.067.550	-	
Anticipos Recursos Propios de la U.E.	-	1.289.058	1.456.887	-167.829	
Anticipos U.E. Fondo Europeo Desarrollo	-	164.249	164.249	-	
Otros Anticipos a la U.E.	-	-	13.076	-13.076	
FNMT Gastos acuñación moneda a reembolsar	-132.820	33.922	16.611	-115.509	
Anticipos a Comunidades Autónomas	-	28.960	28.960	-	
Anticipos CC.AA Ley 22/2009 Sistema Financiación /	-	-	-	-	
Anticipos a Entidades Locales. LPGE	-	-	-	-	
Transferencias del Fondo de Garantía de CC.AA.	-	7.229.662	15.437.304	-8.207.642	
Ayudas RDL 6/2022 Gestionadas por la AEAT	-	9.424	4.176.034	-4.166.610	
Ayudas RDL 11/2022 Gestionadas por la AEAT	-	-	87.060	-87.060	
Demás Conceptos	-113.750	417.321	443.866	-140.295	
TOTAL OPERACIONES NO FINANCIERAS	-246.570	18.563.697	31.215.148	-12.898.021	
OPERACIONES FINANCIERAS					
Demás Conceptos	-2.010	17.538	19.095	-3.567	
TOTAL OPERACIONES FINANCIERAS	-2.010	17.538	19.095	-3.567	
TOTALES	-248.580	18.581.235	31.234.243	-12.901.568	

TES 005



MINISTERIO
DE HACIENDA
Y FUNCIÓN PÚBLICA

OPERACIONES NO PRESUPUESTARIAS
ACREEDORES
HASTA EL 30 DE SEPTIEMBRE DE 2022

INTERVENCIÓN GENERAL DE LA
ADMINISTRACIÓN DEL ESTADO

	1	2	3	4	Miles de euros
	SALDO INICIAL	INGRESOS	PAGOS	SALDO FINAL	
OPERACIONES FINANCIERAS					
Letras del Tesoro	-	70.636.840	73.385.943	-2.749.103	
FNMT emisión moneda metálica ple. aplicar	-	131.082	-	131.082	
AEAT Acreedor Impuesto (Patrim., Transp., Hidroc. y Juego)	-2.920	1.769.777	1.811.311	-44.454	
Fondos U.E.	1.817.102	14.372.331	12.134.159	4.055.274	
Fondos FEDER	3.738.104	2.687.044	1.958.507	4.466.641	
Fondo Social Europeo	665.511	1.458.376	1.640.702	483.185	
Otros Fondos Comunitarios	13.706	23.720	26.975	10.451	
Fondos FEOGA-Orientación	237.962	87.408	202.040	123.330	
Fondo de Cohesión	-	-	-	-	
F.S.E. Fomento del empleo	20.121	142.920	80.205	82.836	
Prefinanciación FEADER	287.360	-	-	287.360	
Mecanismo Recuperación y Resiliencia	-	12.000.000	12.000.000	-	
Demás Conceptos	2.040.203	5.227.104	4.971.226	2.296.081	
TOTALES	8.817.149	108.536.602	108.211.068	9.142.683	

TES 006



MINISTERIO
DE HACIENDA
Y FUNCIÓN PÚBLICA

OPERACIONES NO PRESUPUESTARIAS
INGRESOS PENDIENTES DE APLICACIÓN
HASTA EL 30 DE SEPTIEMBRE DE 2022

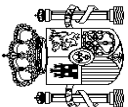
INTERVENCIÓN GENERAL DE LA
ADMINISTRACIÓN DEL ESTADO

	1	2	3	4	Miles de euros
	SALDO INICIAL	INGRESOS	PAGOS	SALDO FINAL	
OPERACIONES NO FINANCIERAS					
Variación del BE Pdte Aplicación	-	-	-	-	
Cobros EE.CC pendientes aplicación Autoliquidaciones	1.103	206.567.339	206.562.311	6.131	
Cobros EE.CC pendientes aplicación. LPA	-	20.615.253	20.615.253	-	
Cobros EE.CC pdtes apli. LPA Tributarias	-	10.541.987	10.541.370	617	
Cobros EE.CC pdtes apli. LPA Aduanas	-	6.986.079	6.976.240	9.839	
Cobros EE.CC pdtes apli. LPA No Tribut.	-	3.026.240	3.026.202	38	
Cobros EE.CC Tasas del Estado	-	870.214	869.661	553	
C/C Tributaria	-346.193	207.232	68.788	-207.749	
Tasas y Exacciones Parafiscales	35.103	109.571	109.571	35.103	
Demás Conceptos	32.894	3.994.514	2.774.550	1.252.858	
TOTAL OPERACIONES NO FINANCIERAS	-277.093	252.918.429	251.543.946	1.097.390	
OPERACIONES FINANCIERAS					
Cobros en Banco de España pendientes de aplicación	-	455.949.223	455.949.223	-	
Tasas Financieras	262.435	1.005.818	1.127.337	140.916	
Demás Conceptos	39.090	-173.064	807.296	-941.270	
TOTAL OPERACIONES FINANCIERAS	301.525	456.781.977	457.883.856	-800.354	
TOTALES	24.432	709.700.406	709.427.802	297.036	

TES 007

		OPERACIONES NO PRESUPUESTARIAS OTRAS AGRUPACIONES HASTA EL 30 DE SEPTIEMBRE DE 2022				INTERVENCIÓN GENERAL DE LA ADMINISTRACIÓN DEL ESTADO	
		1	2	3	4	Miles de euros	
		SALDO INICIAL	INGRESOS	PAGOS	SALDO FINAL		
OPERACIONES FINANCIERAS							
	Movimientos internos de Tesorería	-231.499	1.448	2.692	-232.743		
	Remesas de efectivo	-	-	-	-		
	Operaciones de intercambio financiero	-	2.124	1.510	614		
	Retenciones Capital Mobiliario en Intereses Deuda Pública.	2.057	3.272.965	3.275.022	-		
	Compraventas dobles de valores	-	-	-	-		
	Demás conceptos	5.984	7.945	6.115	7.814		
TOTALES		-223.458	3.284.482	3.285.339	-224.315		

TES 008



MINISTERIO
DE HACIENDA
Y FUNCIÓN PÚBLICA