

III. OTRAS DISPOSICIONES

MINISTERIO DE HACIENDA Y FUNCIÓN PÚBLICA

10979 *Resolución de 4 de mayo de 2023, de la Intervención General de la Administración del Estado, por la que se publican las «Operaciones de ejecución del Presupuesto del Estado y de sus modificaciones y operaciones de Tesorería» del mes de marzo 2023.*

En aplicación de lo dispuesto en el artículo 136 de la Ley General Presupuestaria se hacen públicas las «Operaciones de ejecución del Presupuesto del Estado y de sus modificaciones y operaciones de Tesorería» correspondientes al mes de marzo de 2023.

Madrid, 4 de mayo de 2023.–El Interventor General de la Administración del Estado, Pablo Arellano Pardo.



**MOVIMIENTO DEL TESORO
HASTA EL 31 DE MARZO DE 2023**

INTERVENCIÓN GENERAL DE LA
ADMINISTRACIÓN DEL ESTADO

Miles de euros

	PAGOS	COBROS
PRESUPUESTO CORRIENTE	60.958.827	90.043.508
1. GASTOS DE PERSONAL	4.270.557	8.799.267
2. GASTOS EN BIENES Y SERVICIOS	542.297	15.026.769
3. GASTOS FINANCIEROS	4.692.774	3.151.907
4. TRANSFERENCIAS CORRIENTES	23.483.375	3.079.833
6. INVERSIONES REALES	574.387	3.045.135
7. TRANSFERENCIAS DE CAPITAL	2.368.620	236.034
8. ACTIVOS FINANCIEROS	1.639.698	89.318
9. PASIVOS FINANCIEROS	23.387.119	260.380
		56.354.865
PRESUPUESTOS CERRADOS	5.448.477	2.255.670
OPERACIONES NO PRESUPUESTARIAS	306.054.239	310.245.764
TOTAL PAGOS	372.461.543	402.544.942
SUPERÁVIT DE TESORERÍA	30.083.399	

TES 001

ESTADO DE LA TESORERÍA HASTA EL 31 DE MARZO DE 2023		INTERVENCIÓN GENERAL DE LA ADMINISTRACIÓN DEL ESTADO
		Miles de euros
		IMPORTE
1. COBROS		402.544.942
	(+) del Presupuesto corriente	90.043.508
	(+) de Presupuestos cerrados	2.255.670
	(+) de operaciones no presupuestarias	310.245.764
2. PAGOS		372.461.543
	(+) del Presupuesto corriente	60.958.827
	(+) de Presupuestos cerrados	5.448.477
	(+) de operaciones no presupuestarias	306.054.239
I. FLUJO NETO DE LA TESORERÍA DEL EJERCICIO		30.083.399
3. SALDO INICIAL TESORERÍA		27.301.701
II. SALDO FINAL DE TESORERÍA (1-2+3)		57.385.100

TES 002

NOTA: Los datos reflejados en este informe se refieren exclusivamente a las cuentas operativas del Tesoro y no a la totalidad de las cuentas que conforman la posición del Estado en el Banco de España.
(<http://bde.es/webbde/es/estadis/infoest/e0605.pdf>)



MINISTERIO DE HACIENDA Y FUNCIÓN PÚBLICA
PRESUPUESTO DE GASTOS
ESTADO DE EJECUCIÓN. SECCIONES
HASTA EL 31 DE MARZO DE 2023

INTERVENCIÓN GENERAL DE LA ADMINISTRACIÓN DEL ESTADO

	CRÉDITOS PRESUPUESTARIOS				4	5	6	7	8
	MODIFICACIONES		DEFINITIVOS						
	1	2	3						
CASA DE SU MAJESTAD EL REY	8.431	-	8.431	8.431	4.000	4.000	4.000	-	4.431
CORTES GENERALES	288.015	-	288.015	134.006	134.006	134.006	134.006	-	134.009
TRIBUNAL DE CUENTAS	78.374	32	78.407	18.543	14.053	14.049	14.049	4	64.354
TRIBUNAL CONSTITUCIONAL	30.484	-	30.484	7.577	5.252	5.082	5.082	170	25.232
CONSEJO DE ESTADO	14.687	-	14.687	11.351	2.254	2.228	2.228	26	12.433
DEUDA PÚBLICA	128.796.841	-	128.796.841	124.582.196	28.110.849	28.076.768	28.076.768	34.081	100.885.992
CLASES PASIVAS	20.499.793	-	20.499.793	20.499.793	4.413.511	4.413.216	4.413.216	295	16.086.282
CONSEJO GENERAL DEL PODER JUDICIAL	78.340	1.220	79.560	22.210	13.347	13.165	13.165	182	66.213
APORTAC. AL MUTUALISMO ADMINISTRATIVO	2.379.468	-	2.379.468	2.072.428	544.695	315.052	315.052	229.643	1.834.773
CONTRATACIÓN CENTRALIZADA	317.072	-	317.072	235.379	66.030	63.049	63.049	2.981	251.042
ASUNTOS EXT., U. E. Y COOPERACIÓN	2.009.000	69.971	2.078.971	2.078.971	411.099	250.027	250.027	161.072	1.667.872
JUSTICIA	2.304.576	-1.149	2.303.427	2.021.305	418.203	404.041	404.041	14.162	1.885.224
DEFENSA	12.827.182	461.797	13.288.982	9.760.768	1.608.467	1.560.373	1.560.373	48.094	11.680.515
HACIENDA Y FUNCIÓN PÚBLICA	19.530.091	237.511	19.767.600	5.581.667	3.931.429	1.898.554	1.898.554	2.032.875	15.836.171
INTERIOR	10.501.541	213.075	10.714.612	9.050.049	2.000.617	1.968.553	1.968.553	32.064	8.713.995
TRANSPORTES, MOVILIDAD Y AGENDA URB.	14.946.136	1.521.560	16.467.697	9.308.663	1.638.033	1.310.181	1.310.181	327.852	14.829.664
EDUCACIÓN Y FORMACIÓN PROFESIONAL	6.408.141	66.181	6.474.323	1.661.483	1.306.920	1.099.721	1.099.721	207.199	5.167.403
TRABAJO Y ECONOMÍA SOCIAL	1.157.966	517.181	1.675.147	557.784	99.240	54.195	54.195	45.045	1.575.907
INDUSTRIA, COMERCIO Y TURISMO	10.030.722	3.540.966	13.571.693	2.483.655	915.150	838.821	838.821	76.329	12.656.543
AGRICULTURA, PESCA Y ALIMENTACIÓN	1.544.893	467.528	2.012.419	925.029	455.284	43.309	43.309	411.975	1.557.135
POLÍTICA TERRITORIAL	589.631	230.191	819.823	371.997	65.020	64.420	64.420	600	754.803
TRANSICIÓN ECOLÓGICA Y RETO DEMOGR.	11.313.219	122.097	11.435.312	4.202.966	1.483.512	1.096.735	1.096.735	386.777	9.951.800
CULTURA Y DEPORTE	1.524.972	53.390	1.578.362	1.057.113	208.645	67.950	67.950	140.695	1.369.717
PRESIDENCIA, REL. CORTES Y MEM. DEMOGR.	384.592	-14	384.580	209.690	38.507	35.296	35.296	3.211	346.073
SANIDAD	3.010.023	102.050	3.112.074	1.469.251	41.093	25.690	25.690	15.403	3.070.981
ASUNTOS ECONÓM. Y TRANSFORM. DIGITAL	6.090.385	1.314.897	7.405.284	947.503	278.824	233.243	233.243	45.581	7.126.460
CIENCIA E INNOVACIÓN	7.021.018	-10.247	7.010.774	1.563.177	454.453	336.427	336.427	118.026	6.556.321
DERECHOS SOCIALES Y AGENDA 2030	5.399.424	224.279	5.623.704	3.788.535	981.891	977.752	977.752	4.139	4.641.813
IGUALDAD	564.321	-783	563.538	17.129	8.012	9.117	9.117	8.012	546.409
CONSUMO	65.307	3.216	68.522	23.478	4.459	4.209	4.209	250	64.063
INCLUSIÓN, S.S. Y MIGRACIONES	45.983.015	313.588	46.296.605	35.605.990	4.071.792	4.063.093	4.063.093	2.699	42.224.813
UNIVERSIDADES	441.651	-2	441.648	318.716	35.347	6.036	6.036	29.311	406.301

Miles de euros

GTOS 007

	PRESUPUESTO DE GASTOS ESTADO DE EJECUCIÓN. SECCIONES HASTA EL 31 DE MARZO DE 2023								
	CRÉDITOS PRESUPUESTARIOS				GASTOS COMPROMETIDOS	OBLIGACIONES RECONOCIDAS NETAS	PAGOS REALIZADOS	OBLIGACIONES PENDIENTES DE PAGO	REMANENTES DE CRÉDITO
	INICIALES	MODIFICACIONES	DEFINITIVOS						
	1	2	3	4	5	6	7	8	
RELACIONES FINANCIERAS CON LA U. E.	18.042.850	-17.981	18.024.869	3.428.911	3.428.911	3.428.911	-	14.595.958	
FONDO DE CONTINGENCIA	3.964.420	-102.263	3.862.157	-	-	-	-	3.862.157	
FONDOS DE COMPENSACIÓN INTERTERRIT.	582.430	-	582.430	29.779	29.779	17.200	12.579	552.651	
OTRAS RELAC. FINANC. CON ENTES TERRIT.	2.291.135	-	2.291.135	1.701.742	1.669.686	1.666.686	3.000	621.449	
SISTEMAS DE FINANC. DE ENTES TERRIT.	45.087.970	-	45.087.970	25.492.956	6.451.672	6.451.672	-	38.636.298	
TOTALES	386.088.116	9.328.291	395.416.416	270.144.328	65.353.159	60.958.827	4.394.332	330.063.257	

Miles de euros

INTERVENCIÓN GENERAL DE LA
ADMINISTRACIÓN DEL ESTADO

	ESTADO DE EJECUCIÓN. ÁREAS DE GASTO Y POLÍTICAS HASTA EL 31 DE MARZO DE 2023										Miles de euros
	INTERVENCIÓN GENERAL DE LA ADMINISTRACIÓN DEL ESTADO										
	CRÉDITOS PRESUPUESTARIOS			GASTOS COMPROMETIDOS	OBLIGACIONES RECONOCIDAS NETAS	PAGOS REALIZADOS	OBLIGACIONES PENDIENTES DE PAGO	REMANENTES DE CRÉDITO			
INICIALES	MODIFICACIONES	DEFINITIVOS									
0. TRANSFERENCIAS INTERNAS	1	2	3	4	5	6	7	8			
0. Transferencias Internas	61.113.815	1.466.848	62.580.661	47.394.260	7.927.849	6.390.509	1.537.340	54.652.812			
	61.113.815	1.466.848	62.580.661	47.394.260	7.927.849	6.390.509	1.537.340	54.652.812			
1. SERVICIOS PÚBLICOS BÁSICOS	25.704.820	185.502	25.890.323	20.884.131	4.148.762	4.044.822	103.940	21.741.561			
1. Justicia	2.269.710	77	2.269.786	1.994.680	421.899	407.573	14.326	1.847.887			
2. Defensa	12.062.213	44.592	12.106.810	9.117.325	1.473.092	1.437.992	35.100	10.633.718			
3. Seguridad ciudadana e Instituciones penitenciarias	9.837.702	70.610	9.908.309	8.881.707	1.978.454	1.946.941	31.513	7.929.855			
4. Política Exterior	1.535.195	70.223	1.605.418	890.419	275.317	252.316	23.001	1.330.101			
2. ACTUACIONES DE PROTECCIÓN Y PROMOCIÓN SOCIAL	28.656.648	1.249.697	29.906.346	23.194.231	4.733.222	4.709.401	23.821	25.173.124			
1. Pensiones	20.508.611	-	20.508.611	20.504.778	4.415.250	4.414.955	295	16.093.361			
3. Servicios sociales y Promoción social	3.119.905	200.577	3.320.483	699.747	55.232	46.766	8.466	3.265.251			
4. Fomento del empleo	1.272.576	43.050	1.315.624	23.078	2.332	1.971	361	1.313.292			
6. Acceso a la vivienda y Fomento de la edificación	3.476.998	1.006.196	4.483.194	1.856.450	238.906	224.736	14.170	4.244.288			
8. Gestión y administr. de Trabajo y Economía social	193.467	-26	193.441	78.360	15.047	14.910	137	178.394			
9. Gestión y admón. de Inclusión, Segur. Soc. y Migración	85.091	-100	84.993	31.818	6.455	6.063	392	78.538			
3. PRODUCCIÓN BIENES PÚB. CARÁCTER PREFERENTE	8.551.578	177.155	8.728.734	3.341.747	1.446.863	1.188.315	258.548	7.281.871			
1. Sanidad	2.638.244	124.654	2.762.899	1.410.966	71.169	54.907	16.262	2.691.730			
2. Educación	5.245.111	41.676	5.286.787	1.722.023	1.324.779	1.103.347	221.432	3.962.008			
3. Cultura	668.223	10.825	679.048	208.758	50.915	30.061	20.854	628.133			
4. ACTUACIONES DE CARÁCTER ECONÓMICO	40.327.888	6.042.491	46.370.382	12.768.371	2.962.159	2.437.485	524.674	43.408.223			
1. Agricultura, Pesca y Alimentación	1.185.318	176.973	1.362.290	296.885	35.917	33.225	2.692	1.326.373			
2. Industria y Energía	6.344.385	793.842	7.138.227	411.111	44.342	38.806	5.536	7.093.885			
3. Comercio, Turismo y Pymes	2.981.862	1.388.996	4.370.861	460.186	101.433	77.868	23.565	4.269.428			
4. Subvenciones al transporte	3.447.680	524.300	3.971.980	1.333.919	566.080	520.794	45.286	3.405.900			

GTOS 008

	ESTADO DE EJECUCIÓN. ÁREAS DE GASTO Y POLÍTICAS HASTA EL 31 DE MARZO DE 2023						INTERVENCIÓN GENERAL DE LA ADMINISTRACIÓN DEL ESTADO		
	CRÉDITOS PRESUPUESTARIOS			GASTOS COMPROMETIDOS	OBLIGACIONES RECONOCIDAS NETAS	PAGOS REALIZADOS	OBLIGACIONES PENDIENTES DE PAGO	REMANENTES DE CRÉDITO	
	INICIALES	MODIFICACIONES	DEFINITIVOS						
	1	2	3	4	5	6	7	8	
5. Infraestructuras y Ecosistemas Resilientes	10.933.431	-25.051	10.908.378	6.695.917	957.481	558.358	399.123	9.950.897	
6. Investigación, desarrollo, innovación y digital.	14.409.855	2.576.421	16.986.280	3.308.927	1.191.238	1.143.204	48.034	15.795.042	
9. Otras actuaciones de carácter económico	1.025.357	607.010	1.632.366	261.426	65.668	65.230	438	1.566.698	
9. ACTUACIONES DE CARÁCTER GENERAL	221.733.367	206.598	221.939.970	162.561.588	44.134.304	42.188.295	1.946.009	177.805.666	
1. Órganos Constitucionales, Gobierno y otros	589.994	-9	589.987	261.301	176.964	176.038	926	413.023	
2. Servicios de carácter general	25.542.950	544	25.543.498	6.474.309	3.970.142	2.088.134	1.882.008	21.573.356	
3. Administración Financiera y Tributaria	346.333	18.185	364.518	291.156	74.329	60.914	13.415	290.189	
4. Transferencias a otras Administraciones Públicas	66.457.249	187.878	66.645.126	30.952.626	11.802.020	11.796.441	15.579	54.843.106	
5. Deuda Pública	128.796.841	-	128.796.841	124.582.196	28.110.849	28.076.768	34.081	100.685.992	
TOTALES	386.088.116	9.328.291	395.416.416	270.144.328	65.353.159	60.958.827	4.394.332	330.063.257	

Miles de euros

	PRESUPUESTO DE GASTOS ESTADO DE EJECUCIÓN, POR ARTICULOS HASTA EL 31 DE MARZO DE 2023						INTERVENCIÓN GENERAL DE LA ADMINISTRACIÓN DEL ESTADO		
	CRÉDITOS PRESUPUESTARIOS			GASTOS COMPROMETIDOS	OBLIGACIONES RECONOCIDAS NETAS	PAGOS REALIZADOS	OBLIGACIONES PENDIENTES DE PAGO	REMANENTES DE CRÉDITO	
	INICIALES	MODIFICACIONES	DEFINITIVOS						
1	2	3	4	5	6	7	8		
1. GASTOS DE PERSONAL									
10. Altos Cargos	20.499.612	10.426	20.510.046	18.857.910	4.510.847	4.270.557	240.290	15.999.199	
11. Personal Eventual	86.757	221	86.980	57.323	29.449	29.449	-	57.531	
12. Funcionarios	70.957	-1.745	69.212	53.825	20.145	20.145	-	49.067	
13. Laborales	15.062.565	-68.053	14.994.511	13.914.086	3.223.569	3.221.828	1.741	11.770.942	
14. Otro Personal	768.387	15.684	784.073	672.921	153.796	153.793	3	630.277	
15. Incentivos al rendimiento	72.707	-	72.707	72.375	17.024	17.024	-	55.683	
16. Cuotas, prestac. y gts. sociales a cargo empleador	856.833	29.045	885.880	855.403	197.696	197.696	-	688.184	
17. Presidencia española del Consejo de la U.E.	3.559.328	13.771	3.573.104	3.205.080	864.408	625.863	238.545	2.708.696	
19. Mecanismo de Recuperación y Resiliencia	12.335	3.984	16.319	8.724	1.826	1.826	-	14.493	
	9.743	17.519	27.260	18.173	2.934	2.933	1	24.326	
2. GASTOS CORRIENTES EN BIENES Y SERVICIOS									
20. Arrendamientos y cánones	6.460.897	216.911	6.677.812	4.272.823	614.511	542.297	72.214	6.063.301	
21. Reparaciones, mantenimiento y conservación	175.995	-372	175.623	147.009	37.551	28.609	8.942	138.072	
22. Material, suministros y otros	410.673	14.288	424.961	228.459	51.584	46.781	4.803	373.377	
23. Indemnizaciones por razón del servicio	5.314.055	163.632	5.477.689	3.779.212	474.100	422.847	51.253	5.003.589	
24. Gastos de publicaciones	318.460	4.878	323.339	49.008	41.785	36.748	5.037	281.554	
25. Conciertos de asistencia sanitaria	4.989	8	4.997	1.211	662	655	7	4.335	
27. Compras, suministros y otros gastos	15.077	-	15.077	2.338	1.934	1.319	615	13.143	
29. Gtos ctes bienes y servicios: Mecanismo Recuper. y Resil.	128.260	1.190	129.450	2.392	128	126	2	129.322	
	93.388	33.287	126.676	63.194	6.767	5.212	1.555	119.909	
3. GASTOS FINANCIEROS									
30. De deuda pública en euros	31.329.773	-	31.329.773	27.079.945	4.739.573	4.692.774	46.799	26.590.200	
31. De préstamos en euros	30.481.830	-	30.481.830	26.578.615	4.612.643	4.598.206	14.437	25.869.187	
32. De deuda pública en moneda extranjera	734.711	-	734.711	449.716	99.373	91.568	7.805	635.338	
33. De préstamos en moneda extranjera	48.300	-	48.300	33.068	11.845	6	11.839	36.455	
34. De depósitos y fianzas	10.256	-	10.256	85	4	4	-	10.252	
35. Intereses de demora y otros gastos financieros	11	-	11	5	5	5	-	6	
	54.665	-	54.665	18.456	15.703	2.985	12.718	38.962	

Miles de euros

GTOS 009

	CRÉDITOS PRESUPUESTARIOS		GASTOS COMPROMETIDOS	OBLIGACIONES RECONOCIDAS NETAS	PAGOS REALIZADOS	OBLIGACIONES PENDIENTES DE PAGO	REMANENTES DE CRÉDITO	
	INICIALES	MODIFICACIONES						DEFINITIVOS
4. TRANSFERENCIAS CORRIENTES								
41. A Organismos Autónomos	142.995.580	2.834.178	145.829.757	98.941.423	25.095.539	23.483.375	120.734.218	
42. A la Seguridad Social	2.734.302	770.168	3.504.470	2.202.807	720.342	88.325	2.784.128	
43. A otras Entid. del S. P. Admin. Estatal. Ppto limitativo	38.734.381	301.723	39.036.104	38.664.400	4.954.876	4.954.876	34.081.228	
44. A soc. ent. púb. emp. fundac y resto entid. Sector Púb.	2.889.878	156.982	3.046.859	2.520.553	889.826	269.323	2.157.033	
45. A Comunidades Autónomas	2.752.927	686.317	3.439.244	2.073.819	556.792	64.006	2.882.452	
46. A Entidades Locales	28.233.543	374.682	28.608.225	5.276.093	1.376.390	1.360.578	27.231.835	
47. A empresas privadas	22.901.330	146.522	23.047.852	22.027.416	6.831.272	6.826.740	16.216.580	
48. A familias e instituciones sin fines de lucro	693.330	319.057	1.012.387	108.795	30.264	29.904	982.123	
49. Al exterior	24.921.566	103.570	25.025.135	22.216.947	5.929.283	5.676.615	19.095.852	
	19.134.323	-24.843	19.109.481	3.850.593	3.806.494	3.784.228	15.302.987	
5. FONDO DE CONTINGENCIA Y OTROS IMPREVISTOS								
50. Dotación al Fondo de Contingencia de ejecución pptaia.	3.964.420	-102.263	3.862.157	-	-	-	3.862.157	
	3.964.420	-102.263	3.862.157	-	-	-	3.862.157	
6. INVERSIONES REALES								
60. Inv.nueva en infraestr. y bienes destinados uso general	11.842.240	952.800	12.795.041	7.537.535	631.608	574.387	12.163.433	
61. Inv.reposición infraestr.y bienes destinados uso general	1.153.921	-14.357	1.139.565	930.847	92.086	81.035	1.047.479	
62. Inv.nueva asociada funcionamiento operativo servicios	1.726.461	14.528	1.740.990	1.485.995	250.179	233.923	1.490.811	
63. Inv.reposición asoc. funcionamiento operativo servicios	412.986	1.664	414.649	263.075	51.432	48.582	363.217	
64. Gastos de inversiones de carácter inmaterial	411.972	7.537	419.507	184.210	21.775	18.828	397.732	
65. Inversiones militares en infraestructura y otros bienes	435.033	17.247	452.282	315.326	34.133	26.303	418.149	
66. Inv. militares asoc. funcionamiento operativo servicios	5.246.648	-349.414	4.897.236	3.129.367	88.129	83.310	4.809.107	
67. Gastos militares de inversiones de carácter inmaterial	437.533	332.675	770.210	252.131	53.122	50.657	717.088	
68. Inv. reales. Presidencia española Consejo Unión Europea	27.013	19.183	46.196	12.811	1.021	981	45.175	
69. Inversiones reales. Mecanismo Recuper. y Resil.	9.806	8	9.814	1.147	61	61	9.753	
	1.980.867	923.729	2.904.592	962.626	39.670	30.707	2.864.922	
7. TRANSFERENCIAS DE CAPITAL								
71. A Organismos Autónomos	31.118.203	5.412.189	36.530.390	10.081.925	3.124.384	2.368.620	33.406.006	
72. A la Seguridad Social	1.210.035	64.000	1.274.035	463.025	103.852	15.394	1.170.183	
73. A otras Entid. del S. P. Admin. Estatal. Ppto limitativo	182.102	19.042	201.144	14.694	5.110	5.110	196.034	
74. A soc. ent. púb. emp. fundac y resto entid. Sector Púb.	5.355.185	154.933	5.510.117	3.525.179	1.253.862	1.057.500	4.256.255	
	9.220.076	-577.954	8.642.122	1.812.335	600.754	202.147	8.041.368	

Miles de euros

INTERVENCIÓN GENERAL DE LA ADMINISTRACIÓN DEL ESTADO

MINISTERIO DE HACIENDA Y FUNCIÓN PÚBLICA
PRESUPUESTO DE GASTOS ESTADO DE EJECUCIÓN. POR ARTICULOS
 HASTA EL 31 DE MARZO DE 2023

MINISTERIO DE HACIENDA Y FUNCIÓN PÚBLICA

GTOS 009

	PRESUPUESTO DE GASTOS ESTADO DE EJECUCIÓN, POR ARTICULOS HASTA EL 31 DE MARZO DE 2023						INTERVENCIÓN GENERAL DE LA ADMINISTRACIÓN DEL ESTADO			
	CRÉDITOS PRESUPUESTARIOS			GASTOS COMPROMETIDOS	OBLIGACIONES RECONOCIDAS NETAS	PAGOS REALIZADOS	OBLIGACIONES PENDIENTES DE PAGO	REMANENTES DE CRÉDITO		
	INICIALES	MODIFICACIONES	DEFINITIVOS							
	1	2	3	4	5	6	7	8		
75. A Comunidades Autónomas	7.894.251	2.087.588	9.981.840	2.727.845	553.531	507.329	46.202	9.428.309		
76. A Entidades Locales	1.614.630	797.100	2.411.729	642.330	2.096	1.149	947	2.409.633		
77. A empresas privadas	5.053.629	2.771.320	7.824.948	667.865	511.791	498.304	13.487	7.313.157		
78. A familias e instituciones sin fines de lucro	408.420	94.416	502.836	161.349	26.085	14.384	11.701	476.751		
79. Al exterior	179.875	1.744	181.619	67.303	67.303	67.303	-	114.316		
TOTAL OPERACIONES NO FINANCIERAS	248.210.725	9.324.241	257.534.976	166.771.561	38.716.462	35.932.010	2.784.452	218.818.514		
8. ACTIVOS FINANCIEROS	40.355.458	4.050	40.359.507	5.851.915	3.249.575	1.639.698	1.609.877	37.109.932		
82. Concesión de préstamos al Sector Público	14.974.979	-	14.974.979	361.204	581	581	-	14.974.398		
83. Concesión de préstamos fuera del Sector Público	3.687.790	4.045	3.691.834	1.201.794	357.400	353.063	4.347	3.334.434		
84. Constitución de depósitos y fianzas	471	5	476	65	65	65	-	411		
85. Adquisición de acciones y particip. del Sector Púb.	946.794	-	946.794	134.185	-	-	-	946.794		
86. Adquisición de acciones y particip. fuera del Sector Púb.	250	-	250	-	-	-	-	250		
87. Aportaciones patrimoniales	20.608.623	-	20.608.623	4.102.928	2.839.790	1.234.260	1.605.530	17.768.833		
89. Suscripción acciones y aport.fondos org. internacionales	136.551	-	136.551	51.739	51.739	51.739	-	84.812		
9. PASIVOS FINANCIEROS	97.521.933	-	97.521.933	97.520.852	23.367.122	23.367.119	3	74.134.811		
90. Amortización de deuda pública en euros	90.987.663	-	90.987.663	90.986.638	21.666.022	21.666.022	-	69.321.641		
91. Amortización de préstamos en euros	6.534.078	-	6.534.078	6.534.078	1.720.964	1.720.964	-	4.813.114		
92. Amortización de deuda pública en moneda extranjera	-	-	-	-	-	-	-	-		
93. Amortización de préstamos en moneda extranjera	-	-	-	-	-	-	-	-		
94. Devolución de depósitos y fianzas	191	-	191	136	136	133	3	55		
95. Puesta en circulación de moneda metálica	1	-	1	-	-	-	-	1		
TOTAL OPERACIONES FINANCIERAS	137.877.391	4.050	137.881.440	103.372.767	26.636.697	25.026.817	1.609.880	111.244.743		
TOTALES	386.088.116	9.328.291	395.416.416	270.144.328	65.353.159	60.958.827	4.394.332	330.063.257		

Miles de euros

GTOS 009

MINISTERIO DE HACIENDA Y FUNCIÓN PÚBLICA	PRESUPUESTO DE GASTOS MODIFICACIONES DE CRÉDITO, POR SECCIONES HASTA EL 31 DE MARZO DE 2023										INTERVENCIÓN GENERAL DE LA ADMINISTRACIÓN DEL ESTADO	
	CRÉDITOS EXTRAORDINARIOS	SUPLEMENTOS DE CRÉDITO	AMPLIACIONES DE CRÉDITO	TRANSFERENCIAS DE CRÉDITO		INCORPOR. REMANENTES DE CRÉDITO	CRÉDITOS GENERADOS POR INGRESOS	BAJAS POR ANULACIÓN Y RECTIFICAC.	OTRAS MODIFICACIONES	TOTAL MODIFICACIONES	Miles de euros	
				POSITIVAS	NEGATIVAS							
1	2	3	4	5	6	7	8	9	10			
CASA DE SU MAJESTAD EL REY	-	-	-	-	-	-	-	-	-	-	-	-
CORTES GENERALES	-	-	-	-	-	-	-	-	-	-	-	-
TRIBUNAL DE CUENTAS	-	-	-	-	-	-	-	-	-	-	-	-
TRIBUNAL CONSTITUCIONAL	-	-	-	-	-	-	-	-	-	-	-	-
CONSEJO DE ESTADO	-	-	-	-	-	-	-	-	-	-	-	-
DEUDA PÚBLICA	-	-	-	-	-	-	-	-	-	-	-	-
CLASES PASIVAS	-	-	-	-	-	-	-	-	-	-	-	-
CONSEJO GENERAL DEL PODER JUDICIAL	-	-	-	20	-20	-	1.220	-	-	-	-	1.220
APORTAC. AL MUTUALISMO ADMINISTRATIVO	-	-	-	-	-	-	-	-	-	-	-	-
CONTRATACIÓN CENTRALIZADA	-	-	-	-	-	-	-	-	-	-	-	-
ASUNTOS EXT., U. E. Y COOPERACIÓN	-	-	-	-	-	-	-	-	-	-	-	-
JUSTICIA	-	-	-	6.216	-6.590	-	70.345	-	-	-	-	69.971
DEFENSA	-	-	-	-	-2.144	-	-	995	-	-	-	-1.149
HACIENDA Y FUNCIÓN PÚBLICA	-	-	-	694.051	-658.356	-	298.752	127.350	-	-	-	461.797
INTERIOR	107.003	-	-	45.142	-26.700	-	8.452	103.614	-	-	-	237.511
TRANSPORTES, MOVILIDAD Y AGENDA URB.	-	-	33.243	48.981	-50.643	-	173.096	18.721	-	-10.323	-	213.075
EDUCACIÓN Y FORMACIÓN PROFESIONAL	403.300	73.000	-	721.158	-717.232	-	1.013.100	28.234	-	-	-	1.521.560
TRABAJO Y ECONOMÍA SOCIAL	-	-	-	4.831	-4.839	-	35.207	30.982	-	-	-	66.181
INDUSTRIA, COMERCIO Y TURISMO	-	-	-	26.000	-26	-	491.207	-	-	-	-	517.181
AGRICULTURA, PESCA Y ALIMENTACIÓN	580.000	-	3.051	1.412.441	-1.412.847	-	2.960.962	410	-	-3.051	-	3.540.966
POLÍTICA TERRITORIAL	422.000	-	-	3.881	-3.880	-	35.766	9.761	-	-	-	467.528
TRANSICIÓN ECOLÓGICA Y RETO DEMOGR.	34.725	-	-	2.292	-89	-	182.236	11.027	-	-	-	230.191
CULTURA Y DEPORTE	112.500	23.168	-	2.686	-29.227	-	12.953	17	-	-	-	122.097
PRESIDENCIA, REL. CORTES Y MEM. DEMOCR.	-	-	-	14.265	-14.290	-	51.290	2.125	-	-	-	53.390
SANIDAD	-	-	27	2.419	-2.433	-	88.528	13.535	-	-27	-	-14
ASUNTOS ECONÓM. Y TRANSFORM. DIGITAL	-	-	208	1.930	-1.943	-	1.135.172	179.650	-	-208	-	102.050
CIENCIA E INNOVACIÓN	-	-	-	115.247	-115.072	-	-	-	-	-	-	1.314.897
DERECHOS SOCIALES Y AGENDA 2030	-	-	-	7.986	-18.233	-	-	-	-	-	-	-10.247
IGUALDAD	-	-	-	1.861	-1.861	-	224.279	-	-	-	-	224.279
CONSUMO	-	-	-	40.470	-41.470	-	217	-	-	-	-	-783
INCLUSIÓN, S.S. Y MIGRACIONES	-	-	-	133	-133	-	3.216	-	-	-	-	3.216
UNIVERSIDADES	-	283.000	-	306	-320	-	30.602	-	-	-	-	313.588
	-	-	546	1.297	-1.300	-	-	-	-	-545	-	-2

GTOS M01



MINISTERIO DE HACIENDA Y FUNCIÓN PÚBLICA
PRESUPUESTO DE GASTOS
MODIFICACIONES DE CRÉDITO. POR SECCIONES
HASTA EL 31 DE MARZO DE 2023

INTERVENCIÓN GENERAL DE LA ADMINISTRACIÓN DEL ESTADO

	1	2	3	4		5	6	7	8	9	10
				CRÉDITOS EXTRAORDINARIOS	SUPLEMENTOS DE CRÉDITO						
				POSITIVAS	NEGATIVAS						
RELACIONES FINANCIERAS CON LA U. E.	-	-	-	-	-17.981	-	-	-	-	-	-17.981
FONDO DE CONTINGENCIA	-	-	-	-	-	-	-	-	-	-	-102.263
FONDOS DE COMPENSACIÓN INTERTERRIT.	-	-	-	-	-	-	103.354	-	-	-	-
OTRAS RELAC. FINANC. CON ENTES TERRIT.	-	-	-	-	-	-	-	-	-	-	-
SISTEMAS DE FINANC. DE ENTES TERRIT.	-	-	-	-	-	-	-	-	-	-	-
TOTALES	1.659.528	379.168	37.075	3.153.613	-3.127.629	6.918.734	527.573	-219.771	-	9.328.291	

Miles de euros

GTOS M01

	PRESUPUESTO DE GASTOS MODIFICACIONES DE CRÉDITO. ÁREAS DE GASTO Y POLITICAS HASTA EL 31 DE MARZO DE 2023										
	INTERVENCIÓN GENERAL DE LA ADMINISTRACIÓN DEL ESTADO										
	1	2	3	4	5		6	7	8	9	10
CRÉDITOS EXTRAORDINARIOS	SUPLEMENTOS DE CRÉDITO	AMPLIACIONES DE CRÉDITO	TRANSFERENCIAS DE CRÉDITO		INCORPOR. REMANENTES DE CRÉDITO	CRÉDITOS GENERADOS POR INGRESOS	BAJAS POR ANULACIÓN Y RECTIFICAC.	OTRAS MODIFICACIONES	TOTAL MODIFICACIONES	Miles de euros	
			POSITIVAS	NEGATIVAS							
0. TRANSFERENCIAS INTERNAS											
0. Transferencias Internas	412.500	306.168	-	73.589	-163	564.603	110.151	-	-	-	1.466.848
	412.500	306.168	-	73.589	-163	564.603	110.151	-	-	-	1.466.848
1. SERVICIOS PÚBLICOS BÁSICOS											
1. Justicia	-	-	33.243	675.283	-717.758	108.455	96.602	-10.323	-	-	185.502
2. Defensa	-	-	-	20	-2.158	-	2.215	-	-	-	77
3. Seguridad ciudadana e Instituciones penitenciarias	-	-	-	620.055	-658.356	6.626	76.267	-	-	-	44.592
4. Política Exterior	-	-	33.243	48.981	-50.643	31.232	18.120	-10.323	-	-	70.610
	-	-	-	6.227	-6.601	70.597	-	-	-	-	70.223
2. ACTUACIONES DE PROTECCIÓN Y PROMOCIÓN SOCIAL											
1. Pensiones	-	-	40	41.651	-42.968	1.240.980	9.984	-	-	-	1.249.697
3. Servicios sociales y Promoción social	-	-	-	-	-	-	-	-	-	-	-
4. Fomento del empleo	-	-	40	41.497	-42.678	195.346	6.372	-	-	-	200.577
6. Acceso a la vivienda y Fomento de la edificación	-	-	-	-	-	39.438	3.612	-	-	-	43.050
8. Gestión y administ. de Trabajo y Economía social	-	-	-	-	-	1.006.196	-	-	-	-	1.006.196
9. Gestión y admón. de Inclusión, Segur. Soc. y Migración	-	-	-	-	-26	-	-	-	-	-	-26
	-	-	-	154	-254	-	-	-	-	-	-100
3. PRODUCCIÓN BIENES PÚB. CARÁCTER PREFERENTE											
1. Sanidad	-	-	714	28.016	-21.580	89.246	81.512	-753	-	-	177.155
2. Educación	-	-	168	7.637	-1.162	68.535	49.684	-208	-	-	124.654
3. Cultura	-	-	546	6.114	-6.128	10.707	30.982	-545	-	-	41.676
	-	-	-	14.265	-14.290	10.004	846	-	-	-	10.825
4. ACTUACIONES DE CARÁCTER ECONÓMICO											
1. Agricultura, Pesca y Alimentación	1.105.300	73.000	3.051	2.309.449	-2.296.434	4.633.583	217.593	-3.051	-	-	6.042.491
2. Industria y Energía	122.000	-	-	3.881	-3.730	45.394	9.428	-	-	-	176.973
3. Comercio, Turismo y Pymes	540.000	-	1.241	12.605	-1.353.406	1.593.021	381	-	-	-	793.842
4. Subvenciones al transporte	403.300	73.000	1.810	47.706	-59.441	1.401.972	-	-3.051	-	-	1.388.996
			-	695.886	-652.886	5.000	-	-	-	-	524.300

GTOS M03

	INTERVENCIÓN GENERAL DE LA ADMINISTRACIÓN DEL ESTADO										
	Miles de euros										
	1	2	3	4	5		6	7	8	9	10
					CRÉDITOS EXTRAORDINARIOS	SUPLEMENTOS DE CRÉDITO					
					POSITIVAS	NEGATIVAS					
5. Infraestructuras y Ecosistemas Resilientes					27.739	-92.707	12.170	27.747	-	-	-25.051
6. Investigación, desarrollo, innovación y digital.	40.000	-	-	-	1.495.283	-133.897	995.485	179.550	-	-	2.576.421
9. Otras actuaciones de carácter económico	-	-	-	-	26.349	-367	580.541	487	-	-	607.010
9. ACTUACIONES DE CARÁCTER GENERAL											
1. Órganos Constitucionales, Gobierno y otros	141.728	-	-	27	25.625	-48.736	281.867	11.731	-205.644	-	206.598
2. Servicios de carácter general	107.003	-	-	-	2.419	-2.433	-	32	-27	-	-9
3. Administración Financiera y Tributaria	34.725	-	-	27	4.671	-27.877	7.379	11.604	-102.263	-	544
4. Transferencias a otras Administraciones Públicas	-	-	-	-	18.535	-445	-	95	-	-	18.185
5. Deuda Pública	-	-	-	-	-	-17.981	274.488	-	-103.354	-	187.878
TOTALES	1.659.528	379.168	37.075	3.153.613	-3.127.629	6.918.734	527.573	-219.771	-	9.328.291	

GTOS M03

	1	2	3	4	5		6	7	8	9	10
					TRANSFERENCIAS DE CRÉDITO						
					POSITIVAS	NEGATIVAS					
	CRÉDITOS EXTRAORDINARIOS	SUPLEMENTOS DE CRÉDITO	AMPLIACIONES DE CRÉDITO				INCORPOR. REMANENTES DE CRÉDITO	CRÉDITOS GENERADOS POR INGRESOS	BAJAS POR ANULACIÓN Y RECTIFICAC.	OTRAS MODIFICACIONES	TOTAL MODIFICACIONES
1. GASTOS DE PERSONAL											
10. Altos Cargos	-	-	14.155	105.077	-132.447	14.703	23.092	-14.154	-	-	10.426
11. Personal Eventual	-	-	-	328	-107	-	-	-	-	-	221
12. Funcionarios	-	-	-	17	-1.762	-	-	-	-	-	-1.745
13. Laborales	-	-	-	53.338	-110.374	-	86	-	-11.103	-	-68.053
14. Otro Personal	-	-	-	16.539	-16.567	-	15.712	-	-	-	15.684
15. Incentivos al rendimiento	-	-	-	28.860	-	-	185	-	-	-	29.045
16. Cuotas, prestac. y gts. sociales a cargo empleador	-	-	14.155	1.289	-2.915	-	4.293	-3.051	-	-	13.771
17. Presidencia española del Consejo de la U.E.	-	-	-	4.706	-722	-	-	-	-	-	3.984
19. Mecanismo de Recuperación y Resiliencia	-	-	-	-	-	14.703	2.816	-	-	-	17.519
2. GASTOS CORRIENTES EN BIENES Y SERVICIOS											
20. Arrendamientos y cánones	-	-	-	73.190	-21.201	53.621	111.301	-	-	-	216.911
21. Reparaciones, mantenimiento y conservación	-	-	-	37	-488	-	79	-	-	-	-372
22. Material, suministros y otros	-	-	-	446	-391	-	14.233	-	-	-	14.288
23. Indemnizaciones por razón del servicio	-	-	-	69.081	-16.912	20.075	91.388	-	-	-	163.632
24. Gastos de publicaciones	-	-	-	2.272	-2.351	-	4.957	-	-	-	4.878
25. Conciertos de asistencia sanitaria	-	-	-	8	-	-	-	-	-	-	8
27. Compras, suministros y otros gastos	-	-	-	1.190	-	-	-	-	-	-	1.190
29. Gtos ctes bienes y servicios: Mecanismo Recuper. y Resil.	-	-	-	156	-1.059	33.546	644	-	-	-	33.287
3. GASTOS FINANCIEROS											
30. De deuda pública en euros	-	-	-	-	-	-	-	-	-	-	-
31. De préstamos en euros	-	-	-	-	-	-	-	-	-	-	-
32. De deuda pública en moneda extranjera	-	-	-	-	-	-	-	-	-	-	-
33. De préstamos en moneda extranjera	-	-	-	-	-	-	-	-	-	-	-
34. De depósitos y fianzas	-	-	-	-	-	-	-	-	-	-	-
35. Intereses de demora y otros gastos financieros	-	-	-	-	-	-	-	-	-	-	-

GTOS M02

	1	2	3	4	5		6	7	8	9	10
					POSITIVAS	NEGATIVAS					
MINISTERIO DE HACIENDA Y FUNCIÓN PÚBLICA	INTERVENCIÓN GENERAL DE LA ADMINISTRACIÓN DEL ESTADO										
	PRESUPUESTO DE GASTOS MODIFICACIONES DE CRÉDITO ARTÍCULOS HASTA EL 31 DE MARZO DE 2023										
	CRÉDITOS EXTRAORDINARIOS	SUPLEMENTOS DE CRÉDITO	AMPLIACIONES DE CRÉDITO	TRANSFERENCIAS DE CRÉDITO		INCORPOR. REMANENTES DE CRÉDITO	CRÉDITOS GENERADOS POR INGRESOS	BAJAS POR ANULACIÓN Y RECTIFICAC.	OTRAS MODIFICACIONES	TOTAL MODIFICACIONES	
4. TRANSFERENCIAS CORRIENTES	932.303	356.000	22.920	819.323	-75.550	637.531	141.651	-	-	2.834.178	
41. A Organismos Autónomos	300.000	-	-	70	-156	470.254	-	-	-	770.168	
42. A la Seguridad Social	-	283.000	-	-	-	11.560	7.163	-	-	301.723	
43. A otras Entid. del S.P. Admin. Estatal. Ppto limitativo	-	-	-	54.001	-7	-	102.988	-	-	156.982	
44. A soc. ent. púb .emp. fundac y resto entid. Sector Púb.	-	73.000	-	614.778	-2.550	602	487	-	-	686.317	
45. A Comunidades Autónomas	240.000	-	-	96.237	-40.262	78.707	-	-	-	374.682	
46. A Entidades Locales	140.000	-	7.200	-	-700	22	-	-	-	146.522	
47. A empresas privadas	252.302	-	190	53.586	-400	13.379	-	-	-	319.057	
48. A familias e instituciones sin fines de lucro	1	-	15.530	340	-6.208	62.894	31.013	-	-	103.570	
49. Al exterior	-	-	-	311	-25.267	113	-	-	-	-24.843	
5. FONDO DE CONTINGENCIA Y OTROS IMPREVISTOS	-	-	-	-	-	-	-	-102.263	-	-102.263	
50. Dotación al Fondo de Contingencia de ejecución pptaia.	-	-	-	-	-	-	-	-102.263	-	-102.263	
6. INVERSIONES REALES	-	-	-	651.983	-688.459	923.577	65.699	-	-	952.800	
60. Inv.nueva en infraestr. y bienes destinados uso general	-	-	-	-	-15.155	-	798	-	-	-14.357	
61. Inv.reposición infraestr.y bienes destinados uso general	-	-	-	-	-11.461	-	25.989	-	-	14.528	
62. Inv.nueva asociada funcionamiento operativo servicios	-	-	-	2.659	-5.716	-	4.721	-	-	1.664	
63. Inv.reposición asoc. funcionamiento operativo servicios	-	-	-	3.588	-6	-	3.955	-	-	7.537	
64. Gastos de inversiones de carácter inmaterial	-	-	-	9.529	-420	-	8.138	-	-	17.247	
65. Inversiones militares en infraestructura y otros bienes	-	-	-	285.633	-650.000	-	15.042	-	-89	-349.414	
66. Inv. militares asoc. funcionamiento operativo servicios	-	-	-	325.365	-	-	6.904	-	406	332.675	
67. Gastos militares de inversiones de carácter inmaterial	-	-	-	19.500	-	-	-	-	-317	19.183	
68. Inv. reales. Presidencia española Consejo Unión Europea	-	-	-	1.058	-1.050	-	-	-	-	8	
69. Inversiones reales. Mecanismo Recuper. y Resil.	-	-	-	4.651	-4.651	923.577	152	-	-	923.729	
7. TRANSFERENCIAS DE CAPITAL	727.225	23.168	-	1.504.035	-2.209.967	5.289.302	181.780	-103.354	-	5.412.189	
71. A Organismos Autónomos	-	-	-	253	-	63.747	-	-	-	64.000	
72. A la Seguridad Social	-	-	-	-	-	19.042	-	-	-	19.042	
73. A otras Entid. del S.P. Admin. Estatal. Ppto limitativo	112.500	23.168	-	19.265	-	-	-	-	-	154.933	
74. A soc. ent. púb .emp. fundac y resto entid. Sector Púb.	-	-	-	118.801	-775.500	78.745	-	-	-	-577.954	

GTOS M02

	1	2	3	4	5		6	7	8	9	10
					POSITIVAS	NEGATIVAS					
MINISTERIO DE HACIENDA Y FUNCIÓN PÚBLICA PRESUPUESTO DE GASTOS DE HACIENDA MODIFICACIONES DE CREDITO. ARTICULOS HASTA EL 31 DE MARZO DE 2023 INTERVENCIÓN GENERAL DE LA ADMINISTRACIÓN DEL ESTADO											
	75. A Comunidades Autónomas	90.000	-	-	234	-65.946	1.984.874	181.780	-103.354	-	2.087.588
	76. A Entidades Locales	34.725	-	-	10.979	-8.234	759.630	-	-	-	797.100
	77. A empresas privadas	490.000	-	-	1.327.855	-1.327.910	2.281.375	-	-	-	2.771.320
	78. A familias e instituciones sin fines de lucro	-	-	-	24.904	-32.377	101.889	-	-	-	94.416
79. Al exterior	-	-	-	1.744	-	-	-	-	-	-	1.744
TOTAL OPERACIONES NO FINANCIERAS	1.659.528	379.168	37.075	3.153.608	-3.127.624	6.918.734	523.523	-2.19.771	-	9.324.241	
8. ACTIVOS FINANCIEROS											
82. Concesión de préstamos al Sector Público	-	-	-	5	-5	-	4.050	-	-	-	4.050
83. Concesión de préstamos fuera del Sector Público	-	-	-	-	-	-	-	-	-	-	-
84. Constitución de depósitos y fianzas	-	-	-	5	-5	-	4.050	-	-	-	4.045
85. Adquisición de acciones y particip. del Sector Púb.	-	-	-	-	-	-	-	-	-	-	5
86. Adquisición de acciones y particip. fuera del Sector Púb.	-	-	-	-	-	-	-	-	-	-	-
87. Aportaciones patrimoniales	-	-	-	-	-	-	-	-	-	-	-
89. Suscripción acciones y aport.fondos org. internacionales	-	-	-	-	-	-	-	-	-	-	-
9. PASIVOS FINANCIEROS											
90. Amortización de deuda pública en euros	-	-	-	-	-	-	-	-	-	-	-
91. Amortización de préstamos en euros	-	-	-	-	-	-	-	-	-	-	-
92. Amortización de deuda pública en moneda extranjera	-	-	-	-	-	-	-	-	-	-	-
93. Amortización de préstamos en moneda extranjera	-	-	-	-	-	-	-	-	-	-	-
94. Devolución de depósitos y fianzas	-	-	-	-	-	-	-	-	-	-	-
95. Puesta en circulación de moneda metálica	-	-	-	-	-	-	-	-	-	-	-
TOTAL OPERACIONES FINANCIERAS	-	-	-	5	-5	-	4.050	-	-	-	4.050
TOTALES	1.659.528	379.168	37.075	3.153.613	-3.127.629	6.918.734	527.573	-219.771	-	9.328.291	

GTOS M02



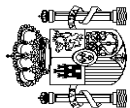
MINISTERIO
DE HACIENDA
Y FUNCIÓN PÚBLICA

PRESUPUESTO DE INGRESOS
ESTADO DE EJECUCIÓN. ARTÍCULOS
HASTA EL 31 DE MARZO DE 2023

INTERVENCIÓN GENERAL DE LA
ADMINISTRACIÓN DEL ESTADO

	1	2	3	4	Miles de euros
	PREVISIONES PRESUPUESTARIAS	DERECHOS RECONOCIDOS NETOS	RECAUDACIÓN NETA	DERECHOS PENDIENTES DE COBRO (2-3)	
1. IMPUESTOS DIRECTOS Y COTIZACIONES SOCIALES					
10. Sobre la renta	86.428.536	10.917.217	8.799.267	2.117.950	
11. Sobre el capital	82.829.188	10.333.281	8.222.202	2.111.079	
12. Cotizaciones sociales	196.348	65.023	58.455	6.568	
13. Sobre produc. y almac. energía eléct. y comb.	1.950.000	520.400	520.400	-	
19. Otros impuestos directos	1.453.000	-1.487	-1.790	303	
	-	-	-	-	
2. IMPUESTOS INDIRECTOS					
21. Sobre el valor añadido	57.809.239	17.517.031	15.026.769	2.490.262	
22. Sobre consumos específicos	42.491.467	16.222.671	13.791.458	2.431.213	
23. Sobre tráfico exterior	9.398.663	26.069	-5.684	31.753	
28. Otros impuestos indirectos	2.756.494	547.285	531.850	15.435	
	3.162.615	721.006	709.145	11.861	
3. TASAS, PRECIOS PÚBLICOS Y OTROS INGRESOS					
30. Tasas	10.778.946	3.901.926	3.151.907	750.019	
31. Precios públicos	773.593	121.768	120.784	984	
32. Otros ingresos procedentes de prestación de servicios	202	4.248	4.216	32	
33. Venta de bienes	742.905	230.748	230.746	2	
38. Reintegros de operaciones corrientes	4.804	18.822	18.818	4	
39. Otros ingresos	1.449.639	594.679	587.455	7.224	
	7.807.803	2.931.661	2.189.888	741.773	
4. TRANSFERENCIAS CORRIENTES					
41. De Organismos Autónomos	13.556.039	3.079.833	3.079.833	-	
42. De la Seguridad Social	307.171	24.966	24.966	-	
43. De otras Entid. del S.P. Admin. Estatal. Ppto limitativo	443.596	40	40	-	
44. De sociedades, entes p. emp., fundac. y resto entid. SP	25.146	4.677	4.677	-	
45. De Comunidades Autónomas	285	40	40	-	
46. De Entidades Locales	6.356.299	1.206.039	1.206.039	-	
47. De empresas privadas	1.803.990	1.696.975	1.696.975	-	
48. De familias e instituciones sin fines de lucro	113.675	29.493	29.493	-	
49. Del exterior	55	-	-	-	
	4.505.822	117.603	117.603	-	

ING 018


**MINISTERIO
DE HACIENDA
Y FUNCIÓN PÚBLICA**
**PRESUPUESTO DE INGRESOS
ESTADO DE EJECUCIÓN. ARTÍCULOS
HASTA EL 31 DE MARZO DE 2023**

 INTERVENCIÓN GENERAL DE LA
ADMINISTRACIÓN DEL ESTADO

	1	2	3	4	Miles de euros
	PREVISIONES PRESUPUESTARIAS	DERECHOS RECONOCIDOS NETOS	RECAUDACIÓN NETA	DERECHOS PENDIENTES DE COBRO (2-3)	
5. INGRESOS PATRIMONIALES					
51. Intereses de anticipos y préstamos concedidos	6.170.903	3.045.135	3.045.135	-	
52. Intereses de depósitos	900.887	46.292	46.292	-	
53. Dividendos y participaciones en beneficios	50.675	246.577	246.577	-	
54. Rentas de bienes inmuebles	2.589.386	1.774.019	1.774.019	-	
55. Productos de concesiones y aprovech. especiales	850	1.540	1.540	-	
59. Otros ingresos patrimoniales	2.626.708	940.176	940.176	-	
	2.397	36.531	36.531	-	
	106.200	237.936	236.034	1.902	
	3.500	1.354	1.354	-	
	32.300	1.052	753	299	
	70.400	235.530	233.927	1.603	
6 . ENAJENACIÓN DE INVERSIONES REALES					
60. De terrenos					
61. De las demás inversiones					
68. Reintegros por operaciones de capital					
	14.155.141	89.318	89.318	-	
	16.809	124	124	-	
7. TRANSFERENCIAS DE CAPITAL					
71. De Organismos Autónomos					
73. De otras Entid. del S.P. Admin. Estatal. Ppto limitativo					
74. De soc., ent. públ. emp., fundac. y resto entid. SP	2	1.099	1.099	-	
75. De Comunidades Autónomas	90	430	430	-	
76. De Entidades Locales	1.869	60	60	-	
77. De empresas privadas	-	-	-	-	
78. De familias e instituciones sin fines de lucro	-	-	-	-	
79. Del exterior	14.136.371	87.605	87.605	-	
	189.005.004	38.788.396	33.428.263	5.360.133	
TOTAL OPERACIONES NO FINANCIERAS					
	3.539.164	294.601	260.380	34.221	
	880.334	73.084	72.387	697	
	2.112.453	163.057	129.533	33.524	
	20	3	3	-	
	3.659	1.371	1.371	-	
	-	-	-	-	
	542.698	57.086	57.086	-	
8. ACTIVOS FINANCIEROS					
82. Reintegro préstamos concedidos al SP					
83. Reintegro préstamos concedidos fuera del SP					
84. Devolución de depósitos y fianzas					
85. Enajenación de acciones y partic. del sector público					
86. Enajenación de acciones y participaciones de fuera S.P.					
88. Devolución aportaciones patrimoniales					

ING 018



**MINISTERIO
DE HACIENDA
Y FUNCIÓN PÚBLICA**

**PRESUPUESTO DE INGRESOS
ESTADO DE EJECUCIÓN. ARTÍCULOS
HASTA EL 31 DE MARZO DE 2023**

INTERVENCIÓN GENERAL DE LA
ADMINISTRACIÓN DEL ESTADO

Miles de euros

	1	2	3	4
	PREVISIONES PRESUPUESTARIAS	DERECHOS RECONOCIDOS NETOS	RECAUDACIÓN NETA	DERECHOS PENDIENTES DE COBRO (2-3)
9. PASIVOS FINANCIEROS				
90. Emisión deuda pública en euros	-	56.354.865	56.354.865	-
91. Prestamos recibidos en euros	-	56.354.865	56.354.865	-
92. Emisión deuda pública en moneda extranjera	-	-	-	-
93. Préstamos recibidos en moneda extranjera	-	-	-	-
94. Depósitos y fianzas recibidos	-	-	-	-
95. Puesta en circulación de moneda metálica	-	-	-	-
TOTAL OPERACIONES FINANCIERAS	3.539.164	56.649.466	56.615.245	34.221
T O T A L E S	192.544.168	95.437.862	90.043.508	5.394.354

ING 018

		INTERVENCIÓN GENERAL DE LA ADMINISTRACIÓN DEL ESTADO		
		DERECHOS RECONOCIDOS NETOS	OBLIGACIONES RECONOCIDAS NETAS	IMPORTE (1-2)
		1	2	3
Miles de euros				
RESULTADO PRESUPUESTARIO DEL EJERCICIO				
HASTA EL 31 DE MARZO DE 2023				
	a. Operaciones corrientes	38.461.142	34.960.470	3.500.672
	b. Operaciones de capital	327.254	3.755.992	-3.428.738
	1. Total operaciones no financieras (a+b)	38.788.396	38.716.462	71.934
	c. Activos financieros	294.601	3.249.575	-2.954.974
	d. Pasivos financieros	56.354.865	23.387.122	32.967.743
	2. Total operaciones financieras (c+d)	56.649.466	26.636.697	30.012.769
	RESULTADO PRESUPUESTARIO DEL EJERCICIO (1+2)	95.437.862	65.353.159	30.084.703

GTOS 011



**MINISTERIO DE INGRESOS
DE HACIENDA
RECAUDACIÓN POR OFICINAS
HASTA EL 31 DE MARZO DE 2023**

INTERVENCIÓN GENERAL DE LA
ADMINISTRACIÓN DEL ESTADO

	1	2	3
	RECAUDACIÓN ÍNTEGRA	DEVOLUCIONES	RECAUDACIÓN NETA (1-2)
PAÍS VASCO			
ARABA/ÁLAVA	1.110.040	592.644	517.396
GUIPÚZKOA	56.901	9.793	47.108
BIZKAIA	143.085	16.434	126.651
	910.054	566.417	343.637
CATALUÑA			
BARCELONA	13.217.320	2.902.095	10.315.225
GIRONA	11.507.639	2.570.229	8.937.410
LLEIDA	736.034	166.167	569.867
TARRAGONA	373.377	74.335	299.042
	600.270	91.364	508.906
GALICIA			
A CORUÑA	2.470.022	431.111	2.038.911
LUGO	1.347.921	279.237	1.068.684
OURENSE	166.963	26.076	140.887
PONTEVEDRA	173.146	21.415	151.731
VIGO	281.300	51.934	229.366
	500.692	52.449	448.243
ANDALUCÍA			
ALMERIA	5.107.629	1.206.174	3.901.455
CÁDIZ	349.910	135.649	214.261
CÓRDOBA	438.458	61.977	376.481
GRANADA	372.218	43.547	328.671
HUELVA	414.477	70.797	343.680
JAÉN	197.412	69.494	127.918
MÁLAGA	222.747	45.099	177.648
SEVILLA	1.164.151	555.121	609.030
JEREZ FRONTERA	1.850.004	207.492	1.642.512
	98.252	16.998	81.254
PRINCIPADO DE ASTURIAS			
OVIEDO	903.054	163.864	739.190
GIJÓN	655.174	133.662	521.512
	247.880	30.202	217.678
CANTABRIA			
	727.104	980.240	-253.136

Miles de euros

ING 006



MINISTERIO
DE HACIENDA
Y FUNCIÓN PÚBLICA

PRESUPUESTO DE INGRESOS
RECAUDACIÓN POR OFICINAS
HASTA EL 31 DE MARZO DE 2023

INTERVENCIÓN GENERAL DE LA
ADMINISTRACIÓN DEL ESTADO

	1	2	3
	RECAUDACIÓN ÍNTEGRA	DEVOLUCIONES	RECAUDACIÓN NETA (1-2)
			Miles de euros
LA RIOJA	309.030	53.157	255.873
REGIÓN DE MURCIA	1.092.429	271.590	820.839
MURCIA	907.577	212.360	695.217
CARTAGENA	184.852	59.230	125.622
COMUNIDAD VALENCIANA	4.999.855	802.627	4.197.228
ALICANTE	1.273.174	163.761	1.109.413
CASTELLÓN DE LA PLANA	478.716	192.384	286.332
VALENCIA	3.247.965	446.482	2.801.483
ARAGÓN	1.428.807	268.804	1.160.003
HUESCA	169.277	51.489	117.788
TERUEL	78.155	17.463	60.692
ZARAGOZA	1.181.375	199.852	981.523
CASTILLA-LA MANCHA	1.195.810	223.285	972.525
ALBACETE	210.380	57.606	152.774
CIUDAD REAL	233.777	45.911	187.866
CUENCA	84.777	32.816	51.961
GUADALAJARA	148.939	20.181	128.758
TOLEDO	517.937	66.771	451.166
CANARIAS	919.604	121.018	798.586
LAS PALMAS	553.548	80.119	473.429
SANTA CRUZ DE TENERIFE	366.056	40.899	325.157
NAVARRA	408.635	559.329	-150.694
EXTREMADURA	490.563	101.489	389.074
BADAJOS	355.352	78.945	276.407
CÁCERES	135.231	22.544	112.687

ING 006



MINISTERIO DE HACIENDA Y FUNCIÓN PÚBLICA
PRESUPUESTO DE INGRESOS DE HACIENDA
RECAUDACIÓN POR OFICINAS
HASTA EL 31 DE MARZO DE 2023

INTERVENCIÓN GENERAL DE LA ADMINISTRACIÓN DEL ESTADO

Miles de euros

	1	2	3	RECAUDACIÓN NETA (1-2)
	RECAUDACIÓN ÍNTEGRA	DEVOLUCIONES		
ILLES BALEARS	1.273.955	115.023		1.158.932
COMUNIDAD DE MADRID	30.710.630	6.057.448		24.653.182
CASTILLA Y LEÓN	1.678.592	336.731		1.341.861
ÁVILA	53.800	4.353		49.447
BURGOS	291.614	53.788		237.826
LEÓN	207.063	46.932		160.131
PALENCIA	88.238	14.146		74.092
SALAMANCA	179.227	22.065		157.162
SEGOVIA	96.260	20.417		75.843
SORIA	64.094	11.947		52.147
VALLADOLID	629.467	149.996		479.471
ZAMORA	68.829	13.087		55.742
CEUTA	24.557	2.630		21.927
MELILLA	13.694	2.477		11.217
S.G. TESORO Y P.F.	65.877.561	28.723.667		37.153.894
TOTALES	133.958.911	43.915.403		90.043.508

ING 006



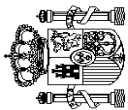
MINISTERIO DE HACIENDA Y FUNCIÓN PÚBLICA
PRESUPUESTO DE GASTOS DE HACIENDA
PAGOS APLICADOS A PRESUPUESTOS, SECCIONES
HASTA EL 31 DE MARZO DE 2023

INTERVENCIÓN GENERAL DE LA ADMINISTRACIÓN DEL ESTADO

	2023				2022			TASAS VARIACIÓN			
	PRESUPUESTO CORRIENTE		PRESUPUESTOS CERRADOS		PRESUPUESTO CORRIENTE		PRESUPUESTOS CERRADOS		TOTAL		
	1	2	3	4	5	6	1/4	2/5	3/6		
CASA DE SU MAJESTAD EL REY	4.000	-	-	4.000	1.300	-	207,7	-	207,7	-	
CORTES GENERALES	134.006	-	-	134.006	100.485	-	33,4	-	33,4	-	
TRIBUNAL DE CUENTAS	14.049	2	2	14.051	12.949	130	8,5	-98,5	7,4	-	
TRIBUNAL CONSTITUCIONAL	5.082	27	27	5.109	4.906	12	3,6	125,0	3,9	-	
CONSEJO DE ESTADO	2.228	-	-	2.228	2.049	-	8,7	-	8,7	-	
DEUDA PÚBLICA	28.076.768	-	-	28.076.768	29.262.155	-	-4,1	-	-4,1	-	
CLASES PASIVAS	4.413.216	60	60	4.413.276	4.185.321	37	5,4	62,2	5,4	-	
CONSEJO GENERAL DEL PODER JUDICIAL	13.165	937	937	14.102	11.749	33	12,1	-	19,7	-	
AFORAC. AL MUTUALISMO ADMINISTRATIVO	315.052	249.456	249.456	564.508	330.520	207.601	-4,7	20,2	4,9	-	
CONTRATACIÓN CENTRALIZADA	63.049	696	696	63.745	60.839	1.709	3,6	-59,3	1,9	-	
ASUNTOS EXT., U. E. Y COOPERACIÓN	250.027	14.058	14.058	264.085	283.160	9.032	-11,7	55,6	-9,6	-	
JUSTICIA	404.041	8.009	8.009	412.050	389.509	4.480	3,7	78,8	4,6	-	
DEFENSA	1.560.373	378.248	378.248	1.938.621	1.563.278	518.580	0,5	-27,1	-6,4	-	
HACIENDA Y FUNCIÓN PÚBLICA	1.898.554	254.656	254.656	2.153.210	465.185	676.236	-	-62,3	88,6	-	
INTERIOR	1.968.553	47.503	47.503	2.016.056	1.867.406	25.680	5,4	85,0	6,5	-	
TRANSPORTES, MOVILIDAD Y AGENDA URB.	1.310.181	1.034.576	1.034.576	2.344.757	2.297.070	631.560	-43,0	63,8	-19,9	-	
EDUCACIÓN Y FORMACIÓN PROFESIONAL	1.099.721	444.085	444.085	1.543.786	1.407.077	4.697	-21,8	-	9,4	-	
TRABAJO Y ECONOMÍA SOCIAL	54.195	236.326	236.326	290.521	65.293	47.404	-17,0	-	157,8	-	
INDUSTRIA, COMERCIO Y TURISMO	838.821	621.201	621.201	1.460.022	236.565	764.979	254,6	-18,8	45,8	-	
AGRICULTURA, PESCA Y ALIMENTACIÓN	43.309	161.904	161.904	205.213	46.153	2.772	-6,2	-	-	-	
POLÍTICA TERRITORIAL	64.420	13.507	13.507	77.927	68.960	1.460	-6,6	-	10,7	-	
TRANSICIÓN ECOLÓGICA Y RETO DEMOGR.	1.096.735	229.017	229.017	1.325.752	195.702	1.538.817	-	-85,1	-23,6	-	
CULTURA Y DEPORTE	67.950	83.060	83.060	151.010	33.983	106.147	100,0	-21,8	7,8	-	
PRESIDENCIA, REL. CORTES Y MEM. DEMOCR.	35.296	14.003	14.003	49.299	33.706	12.983	4,7	7,9	5,6	-	
SANIDAD	25.690	280.365	280.365	306.055	32.330	120.718	-20,5	132,2	100,0	-	
ASUNTOS ECONÓM. Y TRANSFORM. DIGITAL	233.243	762.612	762.612	995.855	188.592	230.516	419,108	23,7	137,6	-	
CIENCIA E INNOVACIÓN	336.427	245.286	245.286	581.713	242.935	164.803	38,5	48,8	42,7	-	
DERECHOS SOCIALES Y AGENDA 2030	977.752	325.660	325.660	1.303.412	772.007	111.683	26,7	191,6	47,5	-	
IGUALDAD	9.117	7.454	7.454	16.571	5.123	19.782	78,0	-62,3	-33,5	-	
CONSUMO	4.209	1.753	1.753	5.962	3.893	1.929	8,1	-9,1	2,4	-	
INCLUSIÓN, S.S. Y MIGRACIONES	4.069.093	8.282	8.282	4.077.375	3.924.649	2.089.902	3,7	-99,6	-32,2	-	
UNIVERSIDADES	6.036	25.754	25.754	31.790	74.572	11.034	-91,9	133,4	-62,9	-	

Miles de euros

GTOS 010



MINISTERIO
DE HACIENDA
Y FUNCIÓN PÚBLICA

PRESUPUESTO DE GASTOS
PAGOS APLICADOS A PRESUPUESTOS, SECCIONES
HASTA EL 31 DE MARZO DE 2023

INTERVENCIÓN GENERAL DE LA
ADMINISTRACIÓN DEL ESTADO

Miles de euros

	2023				2022			TASAS VARIACIÓN			
	PRESUPUESTO CORRIENTE		PRESUPUESTOS CERRADOS		PRESUPUESTO CORRIENTE		PRESUPUESTOS CERRADOS		1/4	2/5	3/6
	1	2	3	4	5	6	TOTAL	1/4	2/5	3/6	
RELACIONES FINANCIERAS CON LA U. E.	3.428.911	-	-	3.428.911	3.792.794	-	3.792.794	-9,6	-	-9,6	
FONDO DE CONTINGENCIA	-	-	-	-	-	-	-	-	-	-	
FONDOS DE COMPENSACIÓN INTERTERRIT.	17.200	17.200	17.200	17.200	34.516	-	34.516	-50,2	-	-50,2	
OTRAS RELAC. FINANC. CON ENTES TERRIT.	1.666.686	-	-	1.666.686	3.564.045	-	3.564.045	-53,2	-	-53,2	
SISTEMAS DE FINANC. DE ENTES TERRIT.	6.451.672	-	-	6.451.672	6.307.224	-	6.307.224	2,3	-	2,3	
TOTALES	60.958.827		5.448.477	66.407.304	61.857.963		69.162.679	-1,5	-25,4	-4,0	

GTOS 010

	INTERVENCIÓN GENERAL DE LA ADMINISTRACIÓN DEL ESTADO						TASAS VARIACIÓN 3/6
	2023			2022			
	1	2	3	4	5	6	
	PRESUPUESTO CORRIENTE	PRESUPUESTO CERRADOS	TOTAL	PRESUPUESTO CORRIENTE	PRESUPUESTO CERRADOS	TOTAL	
1. IMPUESTOS DIRECTOS Y COTIZACIONES SOCIALES							
Impuesto sobre la renta de las personas físicas	8.799.267	823.972	9.623.239	11.440.623	1.103.550	12.544.173	-23,3
Impuesto sobre sociedades	13.986.538	485.063	14.471.601	13.565.709	439.334	14.005.043	3,3
Impuesto sobre la renta de no residentes	-6.475.153	305.033	-6.170.120	-3.334.091	649.429	-2.684.662	129,8
Impuesto sobre sucesiones y donaciones	710.817	28.316	739.133	640.271	7.669	647.940	14,1
Impuesto sobre el patrimonio	56.701	3.194	59.895	43.917	2.216	46.133	29,8
Imp. prod. y almac. de energía eléctric. y comb.	1.754	1.568	3.322	10.088	1.238	11.326	-70,7
Cuota de derechos pasivos	-1.790	798	-992	726	3.560	4.286	-
Cuota de formación profesional	202.199	-	202.199	219.121	-	219.121	-7,7
Otros impuestos directos y extinguidos	318.201	-	318.201	294.794	-	294.794	7,9
	-	-	-	88	104	192	-
2. IMPUESTOS INDIRECTOS							
Impuesto sobre el valor añadido	15.026.769	454.068	15.480.837	14.896.536	570.591	15.467.127	0,1
Impuestos especiales	13.791.458	442.461	14.233.919	13.409.321	549.908	13.959.229	2,0
Tráfico exterior	-5.684	5.690	6	234.347	5.564	239.911	-100,0
Otros impuestos indirectos y extinguidos	531.850	4.537	536.387	504.652	12.865	517.507	3,6
	709.145	1.380	710.525	748.216	2.264	750.480	-5,3
3. TASAS, PRECIOS PÚBLICOS Y OTROS INGRESOS							
	3.151.907	278.781	3.430.688	1.569.902	212.326	1.782.228	92,5
4. TRANSFERENCIAS CORRIENTES							
	3.079.833	546	3.080.379	1.331.202	829	1.332.031	131,3
5. INGRESOS PATRIMONIALES							
	3.045.135	29.770	3.074.905	1.581.654	36.153	1.617.807	90,1
6. ENAJENACIÓN DE INVERSIONES REALES							
	236.034	3.335	239.369	24.830	2.976	27.806	-
7. TRANSFERENCIAS DE CAPITAL							
	89.318	-	89.318	33.601	-	33.601	165,8
TOTAL OPERACIONES NO FINANCIERAS							
	33.428.263	1.590.472	35.018.735	30.878.348	1.926.425	32.804.773	6,7
8. ACTIVOS FINANCIEROS							
	260.380	665.198	925.578	1.001.426	435.339	1.436.765	-35,6
9. PASIVOS FINANCIEROS							
	56.354.865	-	56.354.865	52.061.869	-	52.061.869	8,2
TOTAL OPERACIONES FINANCIERAS							
	56.615.245	665.198	57.280.443	53.063.295	435.339	53.498.634	7,1
T O T A L E S	90.043.508	2.255.670	92.299.178	83.941.643	2.361.764	86.303.407	6,9

Miles de euros

MINISTERIO DE HACIENDA Y FUNCIÓN PÚBLICA

INTERVENCIÓN GENERAL DE LA ADMINISTRACIÓN DEL ESTADO

PRESUPUESTO DE INGRESOS DE HACIENDA DE HACIENDA Y FUNCIÓN PÚBLICA

RECAUDACIÓN NETA APLICADA A PRESUPUESTOS. OFICINAS

HASTA EL 31 DE MARZO DE 2023

Miles de euros

	2023			2022			TASAS VARIACIÓN 3/6
	1	2	3	4	5	6	
	PRESUPUESTO CORRIENTE	PRESUPUESTO CERRADOS	TOTAL	PRESUPUESTO CORRIENTE	PRESUPUESTO CERRADOS	TOTAL	
PAÍS VASCO							
ARABA/ÁLAVA	517.396	69.099	586.495	1.151.257	78.507	1.229.764	-52,3
GUIPUZKOA	47.108	16.313	63.421	60.900	3.754	64.654	-1,9
BIZKAIA	126.651	11.416	138.067	118.362	8.590	126.952	8,8
	343.637	41.370	385.007	971.995	66.163	1.038.158	-62,9
CATALUÑA							
BARCELONA	10.315.225	408.525	10.723.750	9.506.010	394.991	9.901.001	8,3
GIRONA	8.937.410	335.305	9.272.715	8.320.186	342.647	8.662.833	7,0
LLEIDA	569.867	23.424	593.291	447.082	22.049	469.131	26,5
TARRAGONA	299.042	15.713	314.755	236.663	12.193	248.856	26,5
	508.906	34.083	542.989	502.079	18.102	520.181	4,4
GALICIA							
A CORUÑA	2.038.911	60.720	2.099.631	1.782.837	71.008	1.853.845	13,3
LUGO	1.068.684	28.256	1.096.940	976.576	23.932	1.000.508	9,6
OURENSE	140.887	3.892	144.779	135.229	3.750	138.979	4,2
PONTEVEDRA	151.731	5.282	157.013	145.486	5.704	151.190	3,9
VIGO	229.366	7.498	236.864	205.221	12.701	217.922	8,7
	448.243	15.792	464.035	320.325	24.921	345.246	34,4
ANDALUCÍA							
ALMERÍA	3.901.455	217.652	4.119.107	3.834.576	229.757	4.064.333	1,3
CÁDIZ	214.261	22.321	236.582	152.251	17.248	169.499	39,6
CORDOBA	376.481	28.920	405.401	378.853	18.328	397.181	2,1
GRANADA	328.671	10.312	338.983	268.388	11.214	279.602	21,2
HUELVA	343.680	21.685	365.365	324.779	19.354	344.133	6,2
JAÉN	127.918	7.144	135.062	127.789	8.458	136.247	-0,9
MÁLAGA	177.648	10.033	187.681	157.287	9.069	166.356	12,8
SEVILLA	609.030	54.002	663.032	830.125	55.024	885.149	-25,1
JEREZ FRONTERA	1.642.512	59.263	1.701.775	1.509.029	86.552	1.595.581	6,7
	81.254	3.972	85.226	86.075	4.510	90.585	-5,9
PRINCIPADO DE ASTURIAS							
OVIEDO	739.190	24.129	763.319	624.043	25.891	649.934	17,4
GIJÓN	521.512	16.484	537.996	448.005	19.593	467.598	15,1
	217.678	7.645	225.323	176.038	6.298	182.336	23,6
CANTABRIA							
	-253.136	67.453	-185.683	551.872	28.236	580.108	-

ING 005



MINISTERIO
DE HACIENDA
Y FUNCIÓN PÚBLICA

PRESUPUESTO DE INGRESOS
DE HACIENDA A PRESUPUESTOS. OFICINAS
HASTA EL 31 DE MARZO DE 2023

INTERVENCIÓN GENERAL DE LA
ADMINISTRACIÓN DEL ESTADO

	Miles de euros						TASAS VARIACIÓN 3/6
	2023			2022			
	1	2	3	4	5	6	
	PRESUPUESTO CORRIENTE	PRESUPUESTO CORRIENTE	PRESUPUESTOS CERRADOS	TOTAL	PRESUPUESTO CORRIENTE	PRESUPUESTOS CERRADOS	TOTAL
LA RIOJA	255.873	8.521	264.394	235.084	7.738	242.822	8,9
REGIÓN DE MURCIA	820.839	37.355	858.194	703.755	30.942	734.697	16,8
MURCIA	695.217	31.918	727.135	593.390	26.454	619.844	17,3
CARTAGENA	125.622	5.437	131.059	110.365	4.488	114.853	14,1
COMUNIDAD VALENCIANA	4.197.228	149.023	4.346.251	3.699.422	131.953	3.831.375	13,4
ALICANTE	1.109.413	41.356	1.150.769	919.087	38.008	957.095	20,2
CASTELLÓN DE LA PLANA	286.332	17.427	303.759	245.303	18.927	264.230	15,0
VALENCIA	2.801.483	90.240	2.891.723	2.535.032	75.018	2.610.050	10,8
ARAGÓN	1.160.003	32.943	1.192.946	1.020.337	40.700	1.061.037	12,4
HUESCA	117.788	4.023	121.811	90.201	5.975	96.176	26,7
TERUEL	60.692	2.512	63.204	52.761	7.379	60.140	5,1
ZARAGOZA	981.523	26.408	1.007.931	877.375	27.346	904.721	11,4
CASTILLA-LA MANCHA	972.525	38.097	1.010.622	882.513	86.674	969.187	4,3
ALBACETE	152.774	5.970	158.744	138.858	56.086	194.944	-18,6
CIUDAD REAL	187.866	7.173	195.039	149.647	6.265	155.912	25,1
CUENCA	51.961	3.056	55.017	51.097	3.984	55.081	-0,1
GUADALAJARA	128.758	3.806	132.564	108.674	4.050	112.724	17,6
TOLEDO	451.166	18.092	469.258	434.237	16.289	450.526	4,2
CANARIAS	798.586	41.099	839.685	691.014	46.419	737.433	13,9
LAS PALMAS	473.429	22.040	495.469	443.483	28.719	472.202	4,9
SANTA CRUZ DE TENERIFE	325.157	19.059	344.216	247.531	17.700	265.231	29,8
NAVARRA	-150.694	10.481	-140.213	-345.073	5.355	-339.718	-58,7
EXTREMADURA	389.094	19.906	409.000	361.567	15.380	376.947	8,5
BADAJOS	276.407	14.763	291.170	267.443	11.170	278.613	4,5
CÁCERES	112.687	5.143	117.830	94.124	4.210	98.334	19,8

ING 005

	Miles de euros						TASAS VARIACIÓN 3/6	
	2023			2022				
	1	2	3	4	5	6		
		PRESUPUESTO CORRIENTE	PRESUPUESTOS CERRADOS	TOTAL	PRESUPUESTO CORRIENTE	PRESUPUESTOS CERRADOS	TOTAL	
ILLES BALEARS	1.158.932		46.220	1.205.152	917.970	122.926	1.040.896	15,8
COMUNIDAD DE MADRID	24.653.182		937.182	25.590.364	24.196.634	963.597	25.160.231	1,7
CASTILLA Y LEÓN	1.341.861		84.511	1.426.372	1.193.330	78.441	1.271.771	12,2
ÁVILA	49.447		1.854	51.301	42.557	1.747	44.304	15,8
BURGOS	237.826		11.579	249.405	218.805	13.176	231.981	7,5
LEÓN	160.131		6.078	166.209	147.216	9.576	156.792	6,0
PALENCIA	74.092		5.190	79.282	57.518	3.916	61.434	29,1
SALAMANCA	157.162		5.293	162.455	124.333	16.854	141.187	15,1
SEGOVIA	75.843		3.541	79.384	62.764	3.386	66.150	20,0
SORIA	52.147		2.283	54.430	51.707	3.937	55.644	-2,2
VALLADOLID	479.471		46.569	526.040	439.337	23.392	462.729	13,7
ZAMORA	55.742		2.124	57.866	49.093	2.457	51.550	12,3
CEUTA	21.927		1.033	22.960	20.196	605	20.801	10,4
MELILLA	11.217		886	12.103	9.900	665	10.565	14,6
S.G. TESORO Y P.F.	37.153.894		835	37.154.729	32.904.399	1.979	32.906.378	12,9
TOTALES	90.043.508		2.255.670	92.299.178	83.941.643	2.361.764	86.303.407	6,9

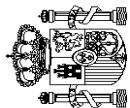
ING 005

		OPERACIONES NO PRESUPUESTARIAS MOVIMIENTO POR OPERACIONES NO PRESUPUESTARIAS HASTA EL 31 DE MARZO DE 2023				Miles de euros
		SALDO INICIAL	INGRESOS	PAGOS	SALDO FINAL	
		1	2	3	4	
1. OPERACIONES NO FINANCIERAS NO PRESUPUESTARIAS						
1.1. PAGOS PENDIENTES DE APLICACIÓN		-951.652	5.104.677	9.486.288	-5.333.263	
1.2. INGRESOS PENDIENTES DE APLICACIÓN		-197.727	80.977.692	78.252.713	2.527.252	
TOTAL OPERACIONES NO FINANCIERAS		-1.149.379	86.082.369	87.739.001	-2.806.011	
2. OPERACIONES FINANCIERAS						
2.1 RECURSOS LOCALES E INSTITUCIONALES		541.354	1.065.481	495.025	1.110.810	
2.2. C/C EN EFECTIVO CON CORPORACIONES LOCALES		129.695	232.675	232.675	129.695	
2.3. OTRAS OPERACIONES		-2.571.476	222.865.239	217.586.538	2.707.225	
2.3.1. Deudores		-13.898.714	20.279.923	15.856.323	-9.475.114	
2.3.2. Pagos pendientes de aplicación		-1.520	1.111	942	-1.351	
2.3.3. Acreedores		11.354.176	36.344.778	34.660.205	13.038.749	
2.3.4. Ingresos pendientes de aplicación		197.184	165.374.064	166.194.696	-623.448	
2.3.5. Operaciones entre oficinas y otras agrupaciones		-222.602	865.363	874.372	-231.611	
TOTAL OPERACIONES FINANCIERAS		-1.900.427	224.163.395	218.315.238	3.947.730	
TOTALES		-3.049.806	310.245.764	306.054.239	1.141.719	

TES 003

		OPERACIONES NO PRESUPUESTARIAS DEUDORES HASTA EL 31 DE MARZO DE 2023				INTERVENCIÓN GENERAL DE LA ADMINISTRACIÓN DEL ESTADO	
		1	2	3	4	Miles de euros	
		SALDO INICIAL	INGRESOS	PAGOS	SALDO FINAL		
OPERACIONES FINANCIERAS							
	Anticipos FEAGA	-63.364	-	-	-63.364		
	Anticipos INEM-FSE	-	-	-	-		
	Anticipos A.E.A.T para pago devoluciones tributarias	-445.923	15.446.334	15.349.783	-349.372		
	Anticipos CC.AA. Ampliación aplaz. liq. 2008/2009	-8.422.198	234.208	-	-8.187.990		
	Anticipos a Entidades Locales	-	-	-	-		
	Anticipos FEAGA	-4.355.823	4.062.486	293.000	-586.337		
	Anticipos FEADER	-608.356	529.590	207.000	-285.766		
	Anticipos FEAGA- PESCA	-	-	-	-		
	Demas conceptos	-3.050	7.305	6.540	-2.285		
T O T A L E S		-13.898.714	20.279.923	15.856.323	-9.475.114		

TES 004



MINISTERIO
DE HACIENDA
Y FUNCIÓN PÚBLICA

OPERACIONES NO PRESUPUESTARIAS
PAGOS PENDIENTES DE APLICACIÓN
HASTA EL 31 DE MARZO DE 2023

INTERVENCIÓN GENERAL DE LA
ADMINISTRACIÓN DEL ESTADO

	1	2	3	4	Miles de euros
	SALDO INICIAL	INGRESOS	PAGOS	SALDO FINAL	
OPERACIONES NO FINANCIERAS					
Anticipos Recursos IVA	-	491.617	491.617	-	
Anticipos Recursos RNB	-	2.229.109	2.229.109	-	
Anticipos Recursos Propios de la U.E.	-	381.758	557.681	-175.923	
Anticipos U.E. Fondo Europeo Desarrollo	-	64.944	64.944	-	
Otros Anticipos a la U.E.	-	-	-	-	
FNMT Gastos acuñación moneda a reembolsar	2.148	7.219	13.350	-3.983	
Anticipos a Comunidades Autónomas	-	12.052	12.052	-	
Anticipos CC-AA Ley 22/2009 Sistema Financiación	-	-	550.000	-550.000	
Anticipos a Entidades Locales. LPGE	-	-	-	-	
Transferencias del Fondo de Garantía de CC.AA.	-	1.757.007	4.549.675	-2.792.668	
Ayudas RDL 6/2022 Gestionadas por la AEAT	-810.066	20.234	752.284	-1.542.116	
Ayudas RDL 11/2022 Gestionadas por la AEAT	-12.135	-	17.066	-29.201	
Ayudas RDL 14/2022 Gestionadas por la AEAT	-19.178	-	30.824	-50.002	
Ayudas RDL 20/2022 Gestionadas por la AEAT	-	-	75.921	-75.921	
Demás Conceptos	-112.421	140.737	141.765	-113.449	
TOTAL OPERACIONES NO FINANCIERAS	-951.652	5.104.677	9.486.288	-5.333.263	
OPERACIONES FINANCIERAS					
Demás Conceptos	-1.520	1.111	942	-1.351	
TOTAL OPERACIONES FINANCIERAS	-1.520	1.111	942	-1.351	
TOTALES	-953.172	5.105.788	9.487.230	-5.334.614	

TES 005

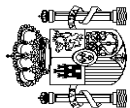


**OPERACIONES NO PRESUPUESTARIAS
ACREEDORES**
HASTA EL 31 DE MARZO DE 2023

INTERVENCIÓN GENERAL DE LA
ADMINISTRACIÓN DEL ESTADO

	1	2	3	4	Miles de euros
	SALDO INICIAL	INGRESOS	PAGOS	SALDO FINAL	
OPERACIONES FINANCIERAS					
Letras del Tesoro	-	21.811.176	24.631.578	-2.820.402	
FNMT emisión moneda metálica pte. aplicar	-	21.380	3.626	17.754	
AEAT Acreedor Impuesto (Patrim., Transp., Hidroc.y Juego)	-3.270	260.171	256.900	1	
Fondos U.E.	2.121.256	5.464.051	6.411.813	1.173.494	
Fondos FEDER	5.562.557	728.617	958.383	5.332.791	
Fondo Social Europeo	642.469	511.343	645.077	508.735	
Fondos FEOGA-Orientación	221.730	40.847	125.718	136.859	
Fondo de Transición Justa	-	8.687	-	8.687	
F.S.E. Fomento del empleo	33.881	96.806	14.059	116.628	
Mecanismo Recuperación y Resiliencia	-	6.000.000	-	6.000.000	
Otros Fondos Europeos	9.736	9.259	9.930	9.065	
Demás Conceptos	2.765.817	1.392.441	1.603.121	2.555.137	
T O T A L E S	11.354.176	36.344.778	34.660.205	13.038.749	

TES 006



MINISTERIO
DE HACIENDA
Y FUNCIÓN PÚBLICA

OPERACIONES NO PRESUPUESTARIAS
INGRESOS PENDIENTES DE APLICACIÓN
HASTA EL 31 DE MARZO DE 2023

INTERVENCIÓN GENERAL DE LA
ADMINISTRACIÓN DEL ESTADO

Miles de euros

	1	2	3	4	SALDO FINAL
	SALDO INICIAL	INGRESOS	PAGOS	SALDO FINAL	
OPERACIONES NO FINANCIERAS					
Variación del BE Póste Aplicación	-	-	-	-	-
Cobros EE.CC pendientes aplicación Autoliquidaciones	23	66.181.502	64.837.937	1.343.588	1.343.588
Cobros EE.CC pendientes aplicación. LPA	-	6.783.458	6.623.885	159.573	159.573
Cobros EE.CC póstes apli. LPA Tributarias	-	2.947.498	2.947.498	-	-
Cobros EE.CC póstes apli. LPA Aduanas	-	2.061.053	1.728.412	332.641	332.641
Cobros EE.CC póstes apli. LPA No Tribut.	42	1.599.256	1.599.244	54	54
Cobros EE.CC Tasas del Estado	-	165.132	152.578	12.554	12.554
C/C Tributaria	-280.795	106.756	121.687	-295.726	-295.726
Tasas y Exacciones Parafiscales	35.103	36.928	36.928	35.103	35.103
Demás Conceptos	47.900	1.096.109	204.544	939.465	939.465
TOTAL OPERACIONES NO FINANCIERAS	-197.727	80.977.692	78.252.713	2.527.252	2.527.252
OPERACIONES FINANCIERAS					
Cobros en Banco de España pendientes de aplicación	-	165.417.529	165.417.529	-	-
Tasas Financieras	158.646	328.787	336.365	151.068	151.068
Demás Conceptos	38.538	-372.252	440.802	-774.516	-774.516
TOTAL OPERACIONES FINANCIERAS	197.184	165.374.064	166.194.696	-623.448	-623.448
T O T A L E S	-543	246.351.756	244.447.409	1.903.804	1.903.804

TES 007

		OPERACIONES NO PRESUPUESTARIAS OTRAS AGRUPACIONES HASTA EL 31 DE MARZO DE 2023				INTERVENCIÓN GENERAL DE LA ADMINISTRACIÓN DEL ESTADO	
		1	2	3	4	Miles de euros	
		SALDO INICIAL	INGRESOS	PAGOS	SALDO FINAL		
OPERACIONES FINANCIERAS							
	Movimientos internos de Tesorería	-232.742	84	5.700	-238.358		
	Remesas de efectivo	-	-	-	-		
	Operaciones de intercambio financiero	-	-	-	-		
	Retenciones Capital Mobiliario en Intereses Deuda Pública.	2.057	863.904	865.961	-		
	Compraventas dobles de valores	-	-	-	-		
	Demás conceptos	8.083	1.375	2.711	6.747		
TOTALES		-222.602	865.363	874.372	-231.611		

TES 008