

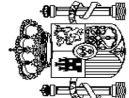
III. OTRAS DISPOSICIONES

MINISTERIO DE HACIENDA Y FUNCIÓN PÚBLICA

19620 *Resolución de 12 de septiembre de 2023, de la Intervención General de la Administración del Estado, por la que se publican las «Operaciones de ejecución del Presupuesto del Estado y de sus modificaciones y operaciones de Tesorería» del mes de julio de 2023.*

En aplicación de lo dispuesto en el artículo 136 de la Ley General Presupuestaria se hacen públicas las «Operaciones de ejecución del Presupuesto del Estado y de sus modificaciones y operaciones de Tesorería» correspondientes al mes de julio de 2023.

Madrid, 12 de septiembre de 2023.–El Interventor General de la Administración del Estado, Pablo Arellano Pardo.

 MINISTERIO DE HACIENDA Y FUNCIÓN PÚBLICA		MOVIMIENTO DEL TESORO HASTA EL 31 DE JULIO DE 2023		INTERVENCIÓN GENERAL DE LA ADMINISTRACIÓN DEL ESTADO	
		Miles de euros			
	PAGOS		COBROS		
PRESUPUESTO CORRIENTE	197.356.621	PRESUPUESTO CORRIENTE	220.854.601		
1. GASTOS DE PERSONAL	11.098.529	1. IMPUESTOS DIRECTOS Y COTIZACIONES SOCIALES	42.465.297		
2. GASTOS EN BIENES Y SERVICIOS	2.679.153	2. IMPUESTOS INDIRECTOS	33.792.825		
3. GASTOS FINANCIEROS	17.664.240	3. TASAS, PRECIOS PÚBLICOS Y OTROS INGRESOS	5.425.622		
4. TRANSFERENCIAS CORRIENTES	79.551.631	4. TRANSFERENCIAS CORRIENTES	5.967.144		
6. INVERSIONES REALES	2.731.043	5. INGRESOS PATRIMONIALES	6.315.575		
7. TRANSFERENCIAS DE CAPITAL	7.145.791	6. ENAJENACIÓN DE INVERSIONES REALES	353.892		
8. ACTIVOS FINANCIEROS	10.153.436	7. TRANSFERENCIAS DE CAPITAL	6.153.614		
9. PASIVOS FINANCIEROS	66.332.798	8. ACTIVOS FINANCIEROS	1.263.768		
		9. PASIVOS FINANCIEROS	119.116.864		
PRESUPUESTOS CERRADOS	7.931.253	PRESUPUESTOS CERRADOS	3.741.409		
OPERACIONES NO PRESUPUESTARIAS	758.018.290	OPERACIONES NO PRESUPUESTARIAS	752.605.889		
TOTAL PAGOS	963.306.164	TOTAL COBROS	977.201.899		
SUPERÁVIT DE TESORERÍA	13.895.735				

TES 001

ESTADO DE LA TESORERÍA HASTA EL 31 DE JULIO DE 2023		INTERVENCIÓN GENERAL DE LA ADMINISTRACIÓN DEL ESTADO
		Miles de euros
		IMPORTE
1. COBROS		977.201.899
	(+) del Presupuesto corriente	220.854.601
	(+) de Presupuestos cerrados	3.741.409
	(+) de operaciones no presupuestarias	752.605.889
2. PAGOS		963.306.164
	(+) del Presupuesto corriente	197.356.621
	(+) de Presupuestos cerrados	7.931.253
	(+) de operaciones no presupuestarias	758.018.290
I. FLUJO NETO DE LA TESORERÍA DEL EJERCICIO		13.895.735
3. SALDO INICIAL TESORERÍA		27.301.701
II. SALDO FINAL DE TESORERÍA (1-2+3)		41.197.436

TES 002

NOTA: Los datos reflejados en este informe se refieren exclusivamente a las cuentas operativas del Tesoro y no a la totalidad de las cuentas que conforman la posición del Estado en el Banco de España.
(<http://bde.es/webbde/es/estadis/infoest/e0605.pdf>)



MINISTERIO DE HACIENDA Y FUNCIÓN PÚBLICA
PRESUPUESTO DE GASTOS
ESTADO DE EJECUCIÓN. SECCIONES
HASTA EL 31 DE JULIO DE 2023

INTERVENCIÓN GENERAL DE LA ADMINISTRACIÓN DEL ESTADO

	CRÉDITOS PRESUPUESTARIOS				GASTOS COMPROMETIDOS	OBLIGACIONES RECONOCIDAS NETAS	PAGOS REALIZADOS	OBLIGACIONES PENDIENTES DE PAGO	REMANENTES DE CRÉDITO	
	INICIALES		MODIFICACIONES							DEFINITIVOS
	1	2	3	4						
CASA DE SU MAJESTAD EL REY	8.431	-	-	8.431	8.431	8.431	8.431	-	-	
CORTES GENERALES	268.015	-	-	268.015	201.008	201.008	201.008	-	67.007	
TRIBUNAL DE CUENTAS	78.374	261	-	78.634	40.452	37.192	37.192	4	41.442	
TRIBUNAL CONSTITUCIONAL	30.484	-	-	30.484	16.279	13.746	13.746	66	16.738	
CONSEJO DE ESTADO	14.687	-1	-	14.686	11.636	5.880	5.880	9	8.806	
DEUDA PÚBLICA	128.796.841	-	-	128.796.841	125.476.094	83.975.354	83.975.354	126	44.821.487	
CLASES PASIVAS	20.499.793	-	-	20.499.793	20.499.793	11.748.018	11.747.753	265	8.751.775	
CONSEJO GENERAL DEL PODER JUDICIAL	78.340	1.575	-	79.914	41.618	34.366	34.073	313	45.528	
APORTAC. AL MUTUALISMO ADMINISTRATIVO	2.379.468	-	-	2.379.468	2.094.888	1.293.155	1.015.994	277.161	1.086.313	
CONTRATACIÓN CENTRALIZADA	317.072	9.791	-	326.863	288.006	167.295	163.119	4.176	159.568	
ASUNTOS EXT., U. E. Y COOPERACIÓN	2.009.000	71.804	-	2.080.806	1.319.131	964.998	573.558	391.440	1.115.808	
JUSTICIA	2.304.576	21.148	-	2.325.724	2.102.923	1.159.362	1.139.607	19.755	1.166.362	
DEFENSA	12.827.182	2.303.179	-	15.130.355	11.346.168	5.241.412	5.138.057	103.355	9.888.943	
HACIENDA Y FUNCIÓN PÚBLICA	19.530.091	1.177.361	-	20.707.448	12.086.261	11.145.474	9.968.011	1.177.463	9.561.974	
INTERIOR	10.501.541	387.395	-	10.888.932	9.834.707	5.747.285	5.716.717	30.568	5.141.647	
TRANSPORTES, MOVILIDAD Y AGENDA URB.	14.946.136	3.155.333	-	18.101.474	13.029.686	6.255.896	5.444.788	811.108	11.845.578	
EDUCACIÓN Y FORMACIÓN PROFESIONAL	6.408.141	153.568	-	6.561.710	3.457.699	2.452.427	2.425.700	26.727	4.109.283	
TRABAJO Y ECONOMÍA SOCIAL	1.157.966	569.114	-	1.727.079	658.977	345.451	203.787	141.664	1.381.628	
INDUSTRIA, COMERCIO Y TURISMO	10.030.722	3.663.286	-	13.694.012	4.338.798	2.349.568	2.116.306	233.262	11.344.444	
AGRICULTURA, PESCA Y ALIMENTACIÓN	1.544.893	1.208.625	-	2.753.518	2.038.896	1.579.701	843.265	736.436	1.173.817	
POLÍTICA TERRITORIAL	589.631	148.901	-	738.532	471.922	190.470	189.494	976	548.062	
TRANSICIÓN ECOLÓGICA Y RETO DEMOGR.	11.313.219	568.363	-	11.881.576	8.532.094	6.440.981	3.313.814	3.127.167	5.440.595	
CULTURA Y DEPORTE	1.524.972	200.977	-	1.725.947	1.317.305	722.050	419.492	302.558	1.003.897	
PRESIDENCIA, REL. CORTES Y MEM. DEMOCR.	384.592	-100	-	384.495	300.420	152.546	125.248	27.298	231.949	
SANIDAD	3.010.023	117.090	-	3.127.115	1.743.732	663.864	622.016	31.848	2.473.251	
ASUNTOS ECONÓM. Y TRANSFORM. DIGITAL	6.090.385	1.362.965	-	7.453.349	1.703.967	999.600	679.383	320.217	6.453.749	
CIENCIA E INNOVACIÓN	7.021.018	182.034	-	7.203.053	3.316.172	1.876.054	975.575	900.479	5.326.999	
DERECHOS SOCIALES Y AGENDA 2030	5.399.424	511.608	-	5.911.035	4.241.439	2.721.083	2.399.975	321.108	3.189.952	
IGUALDAD	564.321	10.988	-	575.308	504.343	96.826	85.595	11.431	476.482	
CONSUMO	65.307	4.125	-	69.431	45.712	21.328	18.293	3.035	48.103	
INCLUSIÓN, S.S. Y MIGRACIONES	45.983.015	558.230	-	46.541.246	35.682.341	27.206.394	24.811.413	2.394.981	19.334.852	
UNIVERSIDADES	441.651	46.240	-	487.891	326.504	130.860	121.496	9.364	357.031	

GTS 007



**MINISTERIO
DE HACIENDA
Y FUNCIÓN PÚBLICA**

**PRESUPUESTO DE GASTOS
ESTADO DE EJECUCIÓN. SECCIONES
HASTA EL 31 DE JULIO DE 2023**

INTERVENCIÓN GENERAL DE LA
ADMINISTRACIÓN DEL ESTADO

Miles de euros

	CRÉDITOS PRESUPUESTARIOS		GASTOS COMPROMETIDOS	OBLIGACIONES RECONOCIDAS NETAS	PAGOS REALIZADOS	OBLIGACIONES PENDIENTES DE PAGO	REMANENTES DE CRÉDITO
	INICIALES	MODIFICACIONES					
1	2	3	4	5	6	7	8
RELACIONES FINANCIERAS CON LA U. E.	18.042.850	-282.033	17.760.817	8.235.547	8.235.547	-	9.525.270
FONDO DE CONTINGENCIA	3.964.420	-2.280.556	1.683.864	-	-	-	1.683.864
FONDOS DE COMPENSACIÓN INTERTERRIT.	582.430	-	582.430	76.954	57.929	19.025	505.476
OTRAS RELAC. FINANC. CON ENTES TERRIT.	2.291.135	-121.079	2.170.057	1.808.058	1.776.002	-	394.055
SISTEMAS DE FINANC. DE ENTES TERRIT.	45.087.970	1.893	45.089.863	33.334.508	22.753.408	433.081	21.903.374
TOTALES	386.088.116	13.752.085	399.840.196	310.533.269	197.356.621	11.856.466	190.627.109

GTOS 007

MINISTERIO DE HACIENDA Y FUNCIÓN PÚBLICA

ESTADO DE EJECUCIÓN. ÁREAS DE GASTO Y POLÍTICAS

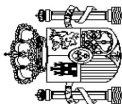
HASTA EL 31 DE JULIO DE 2023

INTERVENCIÓN GENERAL DE LA ADMINISTRACIÓN DEL ESTADO

Miles de euros

	CRÉDITOS PRESUPUESTARIOS						OBLIGACIONES RECONOCIDAS NETAS	PAGOS REALIZADOS	OBLIGACIONES PENDIENTES DE PAGO	REMANENTES DE CRÉDITO
	INICIALES		MODIFICACIONES		DEFINITIVOS					
	1	2	3	4	5	6				
0. TRANSFERENCIAS INTERNAS										
0. Transferencias Internas	61.113.815	2.883.826	63.997.641	51.663.847	37.890.053	32.062.907	5.827.146	26.107.588		
	61.113.815	2.883.826	63.997.641	51.663.847	37.890.053	32.062.907	5.827.146	26.107.588		
1. SERVICIOS PÚBLICOS BÁSICOS										
1. Justicia	25.704.820	2.019.450	27.724.261	22.561.829	11.809.778	11.663.676	146.102	15.914.483		
2. Defensa	2.269.710	1.442	2.271.149	2.060.093	1.154.647	1.143.841	10.806	1.116.502		
3. Seguridad ciudadana e Instituciones penitenciarias	12.062.213	1.779.042	13.841.252	10.392.006	4.762.635	4.714.936	47.699	9.078.617		
4. Política Exterior	9.837.702	166.887	10.004.584	9.182.964	5.254.669	5.225.290	29.379	4.749.915		
	1.535.195	72.079	1.607.276	926.766	637.827	579.609	58.218	969.449		
2. ACTUACIONES DE PROTECCIÓN Y PROMOCIÓN SOCIAL										
1. Pensiones	28.656.648	2.470.134	31.126.783	25.974.694	13.774.449	13.628.023	146.426	17.352.334		
3. Servicios sociales y Promoción social	20.508.611	-	20.508.611	20.506.343	11.752.607	11.752.201	406	8.756.004		
4. Fomento del empleo	3.119.905	740.975	3.860.882	1.631.220	368.154	357.019	11.135	3.492.728		
6. Acceso a la vivienda y Fomento de la edificación	1.272.576	51.754	1.324.327	623.942	58.849	58.491	358	1.265.478		
8. Gestión y administ. de Trabajo y Economía social	3.476.998	1.640.355	5.117.355	3.081.370	1.522.877	1.390.005	132.872	3.594.478		
9. Gestión y admón. de Inclusión, Segur. Soc. y Migración	193.467	40.332	233.797	90.934	51.961	50.343	1.618	181.836		
	85.091	-3.282	81.811	40.885	20.001	19.964	37	61.810		
3. PRODUCCIÓN BIENES PÚB. CARÁCTER PREFERENTE										
1. Sanidad	8.551.578	279.855	8.831.432	4.752.928	3.193.611	3.126.417	67.194	5.637.821		
2. Educación	2.638.244	139.305	2.777.551	1.527.249	531.395	529.040	2.355	2.246.156		
3. Cultura	5.245.111	127.612	5.372.724	2.920.444	2.463.526	2.446.876	16.650	2.909.198		
	668.223	12.938	681.157	305.235	198.690	150.501	48.189	482.467		
4. ACTUACIONES DE CARÁCTER ECONÓMICO										
1. Agricultura, Pesca y Alimentación	40.327.888	7.631.196	47.959.087	22.152.193	12.621.672	8.489.982	4.131.690	35.337.415		
2. Industria y Energía	1.185.318	248.314	1.433.634	736.176	368.491	352.740	15.751	1.065.143		
3. Comercio, Turismo y Pymes	6.344.385	793.055	7.137.441	2.394.360	1.928.599	372.587	1.556.012	5.208.842		
4. Subvenciones al transporte	2.981.862	1.253.436	4.235.298	2.167.639	1.411.558	1.279.602	131.956	2.823.740		
	3.447.680	1.101.675	4.549.355	2.982.886	2.108.097	2.073.499	34.598	2.441.258		

GTOS 008


**MINISTERIO
DE HACIENDA
Y FUNCIÓN PÚBLICA**
**PRESUPUESTO DE GASTOS
ESTADO DE EJECUCIÓN. ÁREAS DE GASTO Y POLÍTICAS
HASTA EL 31 DE JULIO DE 2023**

 INTERVENCIÓN GENERAL DE LA
ADMINISTRACIÓN DEL ESTADO

Miles de euros

	CRÉDITOS PRESUPUESTARIOS			GASTOS COMPROMETIDOS	OBLIGACIONES RECONOCIDAS NETAS	PAGOS REALIZADOS	OBLIGACIONES PENDIENTES DE PAGO	REMANENTES DE CRÉDITO
	INICIALES	MODIFICACIONES	DEFINITIVOS					
1	2	3	4	5	6	7	8	
5. Infraestructuras y Ecosistemas Resilientes	10.933.431	850.023	11.783.452	9.123.799	4.376.452	2.563.125	1.813.327	7.407.000
6. Investigación, desarrollo, innovación y digital.	14.409.855	2.769.890	17.179.747	4.356.894	2.191.837	1.661.946	529.891	14.987.910
9. Otras actuaciones de carácter económico	1.025.357	614.803	1.640.160	390.439	236.638	186.483	50.155	1.403.522
9. ACTUACIONES DE CARÁCTER GENERAL	221.733.367	-1.532.376	220.200.992	183.427.778	129.923.524	128.385.616	1.537.908	90.277.468
1. Órganos Constitucionales, Gobierno y otros	589.994	-1.880	588.114	398.063	315.663	314.996	667	272.451
2. Servicios de carácter general	25.542.950	-1.340.184	24.202.769	13.397.900	11.942.215	10.857.740	1.084.475	12.260.554
3. Administración Financiera y Tributaria	346.333	18.602	364.933	316.826	175.966	175.775	191	188.967
4. Transferencias a otras Administraciones Públicas	66.457.249	-208.914	66.248.335	43.838.895	33.514.326	33.061.877	452.449	32.734.009
5. Deuda Pública	128.796.841	-	128.796.841	125.476.094	83.975.354	83.975.228	126	44.821.487
TOTALES	386.088.116	13.752.085	399.840.196	310.533.269	209.213.087	197.356.621	11.856.466	190.627.109

GTOS 008

MINISTERIO DE HACIENDA Y FUNCIÓN PÚBLICA
INTERVENCIÓN GENERAL DE LA ADMINISTRACIÓN DEL ESTADO
PRESUPUESTO DE GASTOS ESTADO DE EJECUCIÓN. POR ARTICULOS
HASTA EL 31 DE JULIO DE 2023

	CRÉDITOS PRESUPUESTARIOS				GASTOS COMPROMETIDOS	OBLIGACIONES RECONOCIDAS NETAS	PAGOS REALIZADOS	OBLIGACIONES PENDIENTES DE PAGO	REMANENTES DE CRÉDITO
	INICIALES		DEFINITIVOS						
	1	2	3	4					
1. GASTOS DE PERSONAL	20.499.612	144.730	20.644.350	19.259.179	11.357.723	11.098.529	259.194	9.286.627	
10. Altos Cargos	86.757	-128	86.629	69.849	54.528	54.430	98	32.101	
11. Personal Eventual	70.957	-1.403	69.554	60.970	43.050	43.045	5	26.504	
12. Funcionarios	15.062.565	-16.348	15.046.216	14.186.045	8.313.205	8.312.847	358	6.733.011	
13. Laborales	768.387	21.709	790.097	677.462	395.101	393.834	1.267	394.996	
14. Otro Personal	72.707	-	72.707	72.456	39.663	39.663	-	33.044	
15. Incentivos al rendimiento	856.833	65.057	921.896	903.011	489.434	489.364	70	432.462	
16. Cuotas, prestac. y gts. sociales a cargo empleador	3.559.328	40.622	3.599.955	3.257.581	2.007.183	1.749.888	257.295	1.592.772	
17. Presidencia española del Consejo de la U.E.	12.335	4.306	16.640	11.905	5.856	5.778	78	10.784	
19. Mecanismo de Recuperación y Resiliencia	9.743	30.915	40.656	19.900	9.703	9.680	23	30.953	
2. GASTOS CORRIENTES EN BIENES Y SERVICIOS	6.460.897	1.049.644	7.510.539	5.047.234	2.746.521	2.679.153	67.368	4.764.018	
20. Arrendamientos y cánones	175.995	2.503	178.497	157.774	102.600	95.992	6.608	75.897	
21. Reparaciones, mantenimiento y conservación	410.673	37.926	448.598	324.362	165.023	159.528	5.495	283.575	
22. Material, suministros y otros	5.314.055	921.340	6.235.395	4.286.503	2.290.711	2.241.937	48.774	3.944.684	
23. Indemnizaciones por razón del servicio	318.460	45.922	364.381	161.059	154.919	149.753	5.166	209.462	
24. Gastos de publicaciones	4.989	1	4.990	2.051	1.310	1.300	10	3.680	
25. Conciertos de asistencia sanitaria	15.077	41	15.118	9.878	9.638	9.359	279	5.480	
27. Compras, suministros y otros gastos	128.260	242	128.501	37.879	1.682	1.531	151	126.819	
29. Gtos ctes bienes y servicios:Mecanismo Recup. y Resil.	93.388	41.669	135.059	67.728	20.638	19.753	885	114.421	
3. GASTOS FINANCIEROS	31.329.773	6.409	31.336.182	27.979.779	17.664.601	17.664.240	361	13.671.581	
30. De deuda pública en euros	30.481.830	-43.199	30.438.631	27.429.338	17.483.166	17.483.044	122	12.955.465	
31. De préstamos en euros	734.711	43.199	777.910	492.915	145.622	145.622	-	632.288	
32. De deuda pública en moneda extranjera	48.300	-	48.300	33.068	13.910	13.910	-	34.390	
33. De préstamos en moneda extranjera	10.256	-	10.256	61	12	8	4	10.244	
34. De depósitos y fianzas	11	-	11	8	8	8	-	3	
35. Intereses de demora y otros gastos financieros	54.665	6.409	61.074	24.389	21.883	21.648	235	39.191	

GTOS 009

	CRÉDITOS PRESUPUESTARIOS				GASTOS COMPROMETIDOS	OBLIGACIONES RECONOCIDAS NETAS	PAGOS REALIZADOS	OBLIGACIONES PENDIENTES DE PAGO	REMANENTES DE CRÉDITO
	INICIALES		DEFINITIVOS						
	1	2	3	4					
4. TRANSFERENCIAS CORRIENTES									
41. A Organismos Autónomos	142.995.580	6.464.531	149.460.110	118.088.252	85.189.407	79.551.631	5.637.776	64.270.703	
42. A la Seguridad Social	2.734.302	1.543.422	4.277.725	3.214.148	2.357.441	970.394	1.387.047	1.920.284	
43. A otras Entid. del S.P. Admin. Estatal. Ppto limitativo	38.734.381	315.556	39.049.937	38.953.715	29.729.465	27.009.576	2.719.889	9.320.472	
44. A soc. ent. púb. emp. fundac y resto entid. Sector Púb.	2.889.878	376.298	3.266.176	2.996.377	2.068.043	1.207.805	860.238	1.198.133	
45. A Comunidades Autónomas	2.752.927	783.374	3.536.300	2.827.665	1.689.211	1.579.970	109.241	1.847.089	
46. A Entidades Locales	28.233.543	859.536	29.093.079	15.146.309	11.920.347	11.485.996	434.351	17.172.732	
47. A empresas privadas	22.901.330	300.961	23.202.292	22.817.903	14.323.356	14.323.356	20	8.878.936	
48. A familias e instituciones sin fines de lucro	693.330	1.584.355	2.277.685	355.130	254.687	228.256	26.431	2.022.998	
49. Al exterior	24.921.566	956.135	25.877.699	22.823.530	13.917.900	13.877.567	40.333	11.959.799	
	19.134.323	-255.106	18.879.217	8.953.475	8.928.957	8.868.731	60.226	9.950.260	
5. FONDO DE CONTINGENCIA Y OTROS IMPREVISTOS									
50. Dotación al Fondo de Contingencia de ejecución pptaria.	3.964.420	-2.280.556	1.683.864	-	-	-	-	1.683.864	
	3.964.420	-2.280.556	1.683.864	-	-	-	-	1.683.864	
6. INVERSIONES REALES									
60. Inv.nueva en infraestr. y bienes destinados uso general	11.842.240	2.432.151	14.274.385	8.954.845	2.855.730	2.731.043	124.687	11.418.655	
61. Inv.reposición infraestr.y bienes destinados uso general	1.153.921	265.192	1.419.114	912.811	383.676	344.929	38.747	1.035.438	
62. Inv.nueva asociada funcionamiento operativo servicios	1.726.461	144.499	1.870.960	1.632.634	750.494	721.920	28.574	1.120.466	
63. Inv.reposición asoc. funcionamiento operativo servicios	412.986	37.127	450.113	340.420	125.801	117.661	8.140	324.312	
64. Gastos de inversiones de carácter inmaterial	411.972	22.376	434.348	260.327	86.220	82.030	4.190	348.126	
65. Inversiones militares en infraestructura y otros bienes	435.033	7.113	442.148	384.455	117.891	111.472	6.419	324.257	
66. Inv. militares asoc. funcionamiento operativo servicios	5.246.648	-509.587	4.737.058	3.396.089	934.356	929.335	5.021	3.802.702	
67. Gastos militares de inversiones de carácter inmaterial	437.533	1.396.132	1.833.666	714.150	216.340	201.486	14.854	1.617.326	
68. Inv. reales. Presidencia española Consejo Unión Europea	27.013	14.787	41.800	14.767	4.244	4.244	-	37.556	
69. Inversiones reales. Mecanismo Recuper. y Resil.	9.806	8	9.814	2.047	1.337	1.278	59	8.477	
	1.980.867	1.054.504	3.035.366	1.297.145	235.371	216.688	18.683	2.799.995	
7. TRANSFERENCIAS DE CAPITAL									
71. A Organismos Autónomos	31.118.203	5.855.802	36.974.002	20.218.675	12.046.592	7.145.791	4.900.801	24.927.410	
72. A la Seguridad Social	1.210.035	257.775	1.467.813	1.115.392	563.020	167.134	395.886	904.793	
73. A otras Entid. del S.P. Admin. Estatal. Ppto limitativo	182.102	30.315	212.417	39.788	22.672	19.902	2.770	189.745	
74. A soc. ent. púb. emp. fundac y resto entid. Sector Púb.	5.355.185	357.351	5.712.532	5.337.845	3.148.794	2.687.981	460.813	2.563.738	
	9.220.076	-854.230	8.365.846	4.879.235	4.155.639	444.303	3.711.336	4.210.207	

Miles de euros

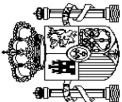
INTERVENCIÓN GENERAL DE LA
ADMINISTRACIÓN DEL ESTADOPRESUPUESTO DE GASTOS
ESTADO DE EJECUCIÓN. POR ARTICULOS
HASTA EL 31 DE JULIO DE 2023

MINISTERIO DE HACIENDA Y FUNCIÓN PÚBLICA

GTOS 009

	CRÉDITOS PRESUPUESTARIOS						OBLIGACIONES RECONOCIDAS NETAS	PAGOS REALIZADOS	OBLIGACIONES PENDIENTES DE PAGO	REMANENTES DE CRÉDITO
	INICIALES		MODIFICACIONES		DEFINITIVOS					
	1	2	3	4	5	6				
75. A Comunidades Autónomas	7.894.251	2.090.508	9.984.759	5.848.557	2.655.709	2.542.628	113.081	7.329.050		
76. A Entidades Locales	1.614.630	752.700	2.367.328	1.611.565	363.723	161.056	202.667	2.003.605		
77. A empresas privadas	5.053.629	2.914.699	7.968.329	970.877	835.478	824.736	10.742	7.132.851		
78. A familias e instituciones sin fines de lucro	408.420	110.297	518.716	216.282	113.515	110.009	3.506	405.201		
79. Al exterior	179.875	196.387	376.262	199.134	188.042	188.042	-	188.220		
TOTAL OPERACIONES NO FINANCIERAS	248.210.725	13.672.711	261.883.432	199.547.964	131.860.574	120.870.387	10.990.187	130.022.858		
8. ACTIVOS FINANCIEROS	40.355.458	79.374	40.434.831	13.464.437	11.019.715	10.153.436	866.279	29.415.116		
82. Concesión de préstamos al Sector Público	14.974.979	-10	14.974.968	527.856	44.864	34.361	10.503	14.930.104		
83. Concesión de préstamos fuera del Sector Público	3.687.790	79.379	3.767.169	1.194.150	419.214	417.058	2.156	3.347.955		
84. Constitución de depósitos y fianzas	471	5	476	94	87	87	-	389		
85. Adquisición de acciones y particip. del Sector Púb.	946.794	-	946.794	515.124	373.009	373.009	-	573.785		
86. Adquisición de acciones y particip. fuera del Sector Púb.	250	-	250	-	-	-	-	250		
87. Aportaciones patrimoniales	20.608.623	-	20.608.623	11.175.474	10.130.802	9.277.182	853.620	10.477.821		
89. Suscripción acciones y aport.fondos org. internacionales	136.551	-	136.551	51.739	51.739	51.739	-	84.812		
9. PASIVOS FINANCIEROS	97.521.933	-	97.521.933	97.520.868	66.332.798	66.332.798	-	31.189.135		
90. Amortización de deuda pública en euros	90.987.663	-	90.987.663	90.986.638	64.558.643	64.558.643	-	26.429.020		
91. Amortización de préstamos en euros	6.534.078	-	6.534.078	6.534.078	1.774.003	1.774.003	-	4.760.075		
92. Amortización de deuda pública en moneda extranjera	-	-	-	-	-	-	-	-		
93. Amortización de préstamos en moneda extranjera	-	-	-	-	-	-	-	-		
94. Devolución de depósitos y fianzas	191	-	191	152	152	152	-	39		
95. Puesta en circulación de moneda metálica	1	-	1	-	-	-	-	1		
TOTAL OPERACIONES FINANCIERAS	137.877.391	79.374	137.956.764	110.985.305	77.352.513	76.486.234	866.279	60.604.251		
TOTALES	386.088.116	13.752.085	399.840.196	310.533.269	209.213.087	197.356.621	11.856.466	190.627.109		

Miles de euros

INTERVENCIÓN GENERAL DE LA
ADMINISTRACIÓN DEL ESTADOPRESUPUESTO DE GASTOS
ESTADO DE EJECUCIÓN. POR ARTICULOS
HASTA EL 31 DE JULIO DE 2023MINISTERIO
DE HACIENDA
Y FUNCIÓN PÚBLICA

GTOS 009



MINISTERIO
DE HACIENDA
Y FUNCIÓN PÚBLICA

PRESUPUESTO DE GASTOS
MODIFICACIONES DE CRÉDITO, POR SECCIONES
HASTA EL 31 DE JULIO DE 2023

INTERVENCIÓN GENERAL DE LA
ADMINISTRACIÓN DEL ESTADO

Miles de euros

	1	2	3	4	5		6	7	8	9	10
					POSITIVAS	NEGATIVAS					
	CRÉDITOS EXTRAORDINARIOS	SUPLEMENTOS DE CRÉDITO	AMPLIACIONES DE CRÉDITO	TRANSFERENCIAS DE CRÉDITO		INCORPOR. REMANENTES DE CRÉDITO	CRÉDITOS GENERADOS POR INGRESOS	BAJAS POR ANULACIÓN Y RECTIFICAC.	OTRAS MODIFICACIONES	TOTAL MODIFICACIONES	
CASA DE SU MAJESTAD EL REY	-	-	-	-	-	-	-	-	-	-	-
CORTES GENERALES	-	-	-	-	-	-	-	-	-	-	-
TRIBUNAL DE CUENTAS	-	-	-	-	696	-696	-	261	-	-	261
TRIBUNAL CONSTITUCIONAL	-	-	-	-	89	-89	-	-	-	-	-
CONSEJO DE ESTADO	-	-	23	-	75	-76	-	-	-23	-	-1
DEUDA PÚBLICA	-	-	-	-	43.199	-43.199	-	-	-	-	-
CLASES PASIVAS	-	-	-	-	-	-	-	-	-	-	-
CONSEJO GENERAL DEL PODER JUDICIAL	-	-	-	-	2.200	-1.845	-	1.220	-	-	1.575
APORTAC. AL MUTUALISMO ADMINISTRATIVO	-	-	-	-	-	-	-	-	-	-	-
CONTRATACIÓN CENTRALIZADA	-	-	-	-	9.702	-	-	89	-	-	9.791
ASUNTOS EXT., U. E. Y COOPERACIÓN	-	-	-	-	10.513	-9.954	-	900	-	-	71.804
JUSTICIA	-	-	-	-	18.651	-12.765	-	14.145	-	-	21.148
DEFENSA	-	-	-	-	1.385.740	-1.352.052	-	298.752	-100	-	2.303.179
HACIENDA Y FUNCIÓN PÚBLICA	-	107.003	1.205.286	-	1.690.123	-678.791	98.663	319.769	-4.422	1	1.177.361
INTERIOR	-	-	124.046	-	154.149	-102.128	173.096	55.117	-16.885	-	387.395
TRANSPORTES, MOVILIDAD Y AGENDA URB.	-	-	412.986	-	1.489.783	-859.084	1.042.187	40.776	-24.990	-	3.155.333
EDUCACIÓN Y FORMACIÓN PROFESIONAL	-	480.375	8.070	-	131.739	-128.560	84.922	65.278	-7.881	-	153.568
TRABAJO Y ECONOMÍA SOCIAL	-	-	153	-	26.317	-527	541.054	2.270	-153	-	569.114
INDUSTRIA, COMERCIO Y TURISMO	580.000	-	5.474	-	2.009.750	-2.006.422	2.960.962	118.996	-5.474	-	3.663.286
AGRICULTURA, PESCA Y ALIMENTACIÓN	427.000	715.196	43	-	36.442	-52.665	71.774	10.898	-43	-	1.208.625
POLÍTICA TERRITORIAL	38.858	-	-	-	6.931	-90.526	182.236	11.592	-190	-	148.901
TRANSICIÓN ECOLÓGICA Y RETO DEMOGR.	141.920	29.289	398.172	-	68.448	-82.962	13.453	4.016	-3.973	-	568.363
CULTURA Y DEPORTE	-	-	1.301	-	61.692	-63.173	199.800	2.657	-1.300	-	200.977
PRESIDENCIA, REL. CORTES Y MEM. DEMOCR.	-	-	1.307	-	6.268	-6.382	-	14	-1.307	-	-100
SANIDAD	-	-	938	-	36.086	-44.638	97.837	27.806	-938	-1	117.090
ASUNTOS ECONÓM. Y TRANSFORM. DIGITAL	-	-	137	-	1.518.250	-1.497.688	1.136.010	206.393	-137	-	1.362.965
CIENCIA E INNOVACIÓN	-	-	272	-	333.190	-341.930	181.683	9.090	-271	-	182.034
DERECHOS SOCIALES Y AGENDA 2030	-	-	278.206	-	8.297	-5.195	227.048	3.252	-	-	511.608
IGUALDAD	-	-	-	-	40.538	-41.592	11.548	494	-	-	10.988
CONSUMO	-	-	-	-	251	-173	3.836	211	-	-	4.125
INCLUSIÓN, S. S. Y MIGRACIONES	100.263	350.267	-	-	55.207	-5.336	30.602	27.227	-	-	555.230
UNIVERSIDADES	-	-	546	-	33.522	-1.533	-	14.250	-545	-	46.240

GTOS M01



MINISTERIO DE HACIENDA Y FUNCIÓN PÚBLICA

PRESUPUESTO DE GASTOS MODIFICACIONES DE CRÉDITO, POR SECCIONES HASTA EL 31 DE JULIO DE 2023

INTERVENCIÓN GENERAL DE LA ADMINISTRACIÓN DEL ESTADO

Miles de euros

	1	2	3	4	5		6	7	8	9	10
					POSITIVAS	NEGATIVAS					
RELACIONES FINANCIERAS CON LA U. E.	-	-	-	-	-	-282.033	-	-	-	-	-282.033
FONDO DE CONTINGENCIA	-	-	-	-	-	-	-	-	-2.280.556	-	-2.280.556
FONDOS DE COMPENSACIÓN INTERTERRIT.	-	-	-	-	-	-	103.354	-	-103.354	-	-
OTRAS RELAC. FINANC. CON ENTES TERRIT.	-	-	745	-	-	-121.079	-	-	-745	-	-121.079
SISTEMAS DE FINANC. DE ENTES TERRIT.	-	-	1.723	170	-	-	-	-	-	-	1.893
TOTALES	1.968.344	1.638.128	3.825.168	7.859.110	-7.833.113	7.530.299	1.217.436	-2.453.287	-	13.752.085	

GTOS M01

MINISTERIO DE HACIENDA Y FUNCIÓN PÚBLICA

PRESUPUESTO DE GASTOS

MODIFICACIONES DE CRÉDITO, ÁREAS DE GASTO Y POLÍTICAS

HASTA EL 31 DE JULIO DE 2023

INTERVENCIÓN GENERAL DE LA ADMINISTRACIÓN DEL ESTADO

Miles de euros

	1	2	3	4	5		6	7	8	9	10
					POSITIVAS	NEGATIVAS					
0. TRANSFERENCIAS INTERNAS											
0. Transferencias internas	441.920	978.364	-	276.853	-37.856	875.341	349.204	-	-	-	2.883.826
	441.920	978.364	-	276.853	-37.856	875.341	349.204	-	-	-	2.883.826
1. SERVICIOS PÚBLICOS BÁSICOS											
1. Justicia	-	-	1.432.267	1.710.482	-1.476.939	109.685	260.939	-16.985	1	1	2.019.450
2. Defensa	-	-	-	12.248	-14.604	1.117	2.681	-	-	-	1.442
3. Seguridad ciudadana e Instituciones penitenciarias	-	-	1.385.740	1.533.341	-1.349.916	6.626	203.350	-100	1	1	1.779.042
4. Política Exterior	-	-	46.505	154.104	-102.077	31.232	54.008	-16.885	-	-	166.887
	-	-	22	10.789	-10.342	70.710	900	-	-	-	72.079
2. ACTUACIONES DE PROTECCIÓN Y PROMOCIÓN SOCIAL											
1. Pensiones	100.263	67.267	278.563	745.799	-78.232	1.292.845	63.782	-153	-	-	2.470.134
3. Servicios sociales y Promoción social	100.263	67.267	278.266	113.345	-73.143	208.094	46.883	-	-	-	740.975
4. Fomento del empleo	-	-	-	3	-	40.193	11.558	-	-	-	51.754
6. Acceso a la vivienda y Fomento de la edificación	-	-	144	631.058	-55	1.006.196	3.012	-	-	-	1.640.355
8. Gestión y administ. de Trabajo y Economía social	-	-	153	227	-527	38.362	2.270	-153	-	-	40.332
9. Gestión y admón. de Inclusión, Segur. Soc. y Migración	-	-	-	1.166	-4.507	-	59	-	-	-	-3.282
3. PRODUCCIÓN BIENES PÚBL. CARÁCTER PREFERENTE											
1. Sanidad	-	-	10.773	177.497	-205.695	168.706	139.239	-10.664	-1	-1	279.855
2. Educación	-	-	878	15.294	-17.176	68.535	72.713	-938	-1	-1	139.305
3. Cultura	-	-	8.616	132.047	-130.082	60.309	65.148	-8.426	-	-	127.612
	-	-	1.279	30.156	-58.437	39.862	1.378	-1.300	-	-	12.938
4. ACTUACIONES DE CARÁCTER ECONÓMICO											
1. Agricultura, Pesca y Alimentación	1.280.300	529.496	816.803	4.765.208	-4.818.168	4.714.397	377.911	-34.751	-	-	7.631.196
2. Industria y Energía	127.000	43.000	43	39.228	-52.535	81.402	10.219	-43	-	-	248.314
3. Comercio, Turismo y Pymes	540.000	-	2.025	17.777	-1.365.195	1.602.513	423	-4.488	-	-	793.055
4. Subvenciones al transporte	573.300	480.375	-	695.886	-652.886	5.000	-	-	-	-	1.253.436
											1.101.675

GTOS M03

MINISTERIO DE HACIENDA Y FUNCIÓN PÚBLICA

INTERVENCIÓN GENERAL DE LA ADMINISTRACIÓN DEL ESTADO

PRESUPUESTO DE GASTOS

MODIFICACIONES DE CRÉDITO. ÁREAS DE GASTO Y POLÍTICAS

HASTA EL 31 DE JULIO DE 2023

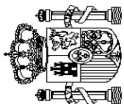
Miles de euros

	1	2	3	4	5		6	7	8	9	10
					POSITIVAS	NEGATIVAS					
5. Infraestructuras y Ecosistemas Resilientes	-	6.121	810.814	235.398	-258.746	41.435	39.991	-24.990	-	850.023	
6. Investigación, desarrollo, innovación y digital.	40.000	-	272	3.622.381	-2.212.237	996.194	323.551	-271	-	2.769.890	
9. Otras actuaciones de carácter económico	-	-	200	64.397	-31.789	581.161	834	-	-	614.803	
9. ACTUACIONES DE CARÁCTER GENERAL	145.861	63.001	1.286.762	183.271	-1.216.223	369.325	26.361	-2.390.734	-	-1.532.376	
1. Órganos Constitucionales, Gobierno y otros	-	-	1.022	4.986	-6.833	-	275	-1.330	-	-1.880	
2. Servicios de carácter general	107.003	63.001	1.279.616	37.700	-662.436	94.837	25.210	-2.285.115	-	-1.340.184	
3. Administración Financiera y Tributaria	-	-	3.656	25.216	-11.146	-	876	-	-	18.602	
4. Transferencias a otras Administraciones Públicas	38.858	-	2.468	72.170	-492.609	274.488	-	-104.289	-	-208.914	
5. Deuda Pública	-	-	-	43.199	-43.199	-	-	-	-	-	
TOTALES	1.968.344	1.638.128	3.825.168	7.859.110	-7.833.113	7.530.299	1.217.436	-2.453.287	-	13.752.085	

GTOS M03

	PRESUPUESTO DE GASTOS MODIFICACIONES DE CREDITO. ARTICULOS HASTA EL 31 DE JULIO DE 2023										
	INTERVENCIÓN GENERAL DE LA ADMINISTRACIÓN DEL ESTADO										
	1	2	3	4	5		6	7	8	9	10
CRÉDITOS EXTRAORDINARIOS	SUPLEMENTOS DE CREDITO	AMPLIACIONES DE CREDITO	TRANSFERENCIAS DE CREDITO		INCORPOR. REMANENTES DE CREDITO	CRÉDITOS GENERADOS POR INGRESOS	BAJAS POR ANULACIÓN Y RECTIFICAC.	OTRAS MODIFICACIONES	TOTAL MODIFICACIONES		
			POSITIVAS	NEGATIVAS							
1. GASTOS DE PERSONAL											
10. Altos Cargos	-	-	151.490	231.698	-264.572	20.616	46.025	-40.527	-	144.730	
11. Personal Eventual	-	-	-	697	-826	-	1	-	-	-128	
12. Funcionarios	-	-	-	359	-1.762	-	-	-	-	-1.403	
13. Laborales	-	-	110.618	135.367	-229.001	-	236	-33.568	-	-16.348	
14. Otro Personal	-	-	-	33.026	-26.624	-	17.207	-1.900	-	21.709	
15. Incentivos al rendimiento	-	-	-	52.151	-140	-	13.046	-	-	-	
16. Cuotas, prestac. y gts. sociales a cargo empleador	-	-	40.872	4.499	-4.926	-	5.236	-5.059	-	65.057	
17. Presidencia española del Consejo de la U.E.	-	-	-	5.599	-1.293	-	-	-	-	40.622	
19. Mecanismo de Recuperación y Resiliencia	-	-	-	-	-	20.616	10.299	-	-	4.306	
2. GASTOS CORRIENTES EN BIENES Y SERVICIOS											
20. Arrendamientos y cánones	-	-	460.194	364.965	-75.719	60.641	239.236	-	327	1.049.644	
21. Reparaciones, mantenimiento y conservación	-	-	-	1.136	-1.220	-	2.587	-	-	2.503	
22. Material, suministros y otros	-	-	-	22.546	-4.669	-	20.049	-	-	37.926	
23. Indemnizaciones por razón del servicio	-	-	460.194	304.984	-62.662	20.075	198.749	-	-	921.340	
24. Gastos de publicaciones	-	-	-	32.156	-3.223	-	16.989	-	-	45.922	
25. Concierdos de asistencia sanitaria	-	-	-	11	-10	-	-	-	-	1	
27. Compras, suministros y otros gastos	-	-	-	41	-	-	-	-	-	41	
29. Gtos ctes bienes y servicios: Mecanismo Recuper. y Resil.	-	-	-	2.518	-2.276	-	862	-	-	242	
3. GASTOS FINANCIEROS											
30. De deuda pública en euros	-	-	6.285	43.703	-43.579	40.566	-	-	327	41.669	
31. De préstamos en euros	-	-	-	-	-43.199	-	-	-	-	6.409	
32. De deuda pública en moneda extranjera	-	-	-	43.199	-	-	-	-	-	-43.199	
33. De préstamos en moneda extranjera	-	-	-	-	-	-	-	-	-	43.199	
34. De depósitos y fianzas	-	-	-	-	-	-	-	-	-	-	
35. Intereses de demora y otros gastos financieros	-	-	-	504	-380	-	-	-	-	-	

GTOS M02



MINISTERIO
DE HACIENDA
Y FUNCIÓN PÚBLICA

PRESUPUESTO DE GASTOS
MODIFICACIONES DE CRÉDITO. ARTÍCULOS
HASTA EL 31 DE JULIO DE 2023

INTERVENCIÓN GENERAL DE LA
ADMINISTRACIÓN DEL ESTADO

Miles de euros

	1	2	3	4	5		6	7	8	9	10
					POSITIVAS	NEGATIVAS					
4. TRANSFERENCIAS CORRIENTES											
41. A Organismos Autónomos	1.207.566	1.523.394	1.905.457	1.118.506	-573.111	895.246	405.886	-18.413	-	-	6.464.531
42. A la Seguridad Social	300.000	672.196	-	43.047	-371	515.265	13.285	-	-	-	1.543.422
43. A otras Entidad. del S.P. Admin. Estatal. Ppto limitativo	-	283.000	-	9.661	-	11.560	11.335	-	-	-	315.556
44. A soc. ent. púb. emp. fundac y resto entid. Sector Púb.	90.000	100.375	-	74.661	-13.443	1.836	313.244	-	-	-	376.298
45. A Comunidades Autónomas	245.000	264.822	209.640	625.046	-29.105	14.239	487	-17.668	-	-	783.374
46. A Entidades Locales	140.000	140.000	16.368	261.760	-217.116	95.428	2	-	-	-	859.536
47. A empresas privadas	332.302	63.001	986.281	6.147	-850	41	-	-745	-	-	300.961
48. A familias e instituciones sin fines de lucro	100.264	-	693.168	53.586	-10.470	159.655	-	-	-	-	1.584.355
49. Al exterior	-	-	-	6.298	-8.237	97.109	67.533	-	-	-	956.135
				38.300	-293.519	113	-	-	-	-	-255.106
5. FONDO DE CONTINGENCIA Y OTROS IMPREVISTOS											
50. Dotación al Fondo de Contingencia de ejecución ppta.ria.	-	-	-	-	-	-	-	-2.280.556	-	-	-2.280.556
6. INVERSIONES REALES											
60. Inv.nueva en infraestr. y bienes destinados uso general	-	6.121	1.301.699	1.566.686	-1.589.451	962.951	179.296	-9.994	14.843	-	2.432.151
61. Inv.reposición infraestr.y bienes destinados uso general	-	6.121	409.330	4.500	-155.623	-	864	-	-	-	265.192
62. Inv.nueva asociada funcionamiento operativo servicios	-	-	-	130.000	-16.402	-	36.879	-5.978	-	-	144.499
63. Inv.reposición asoc. funcionamiento operativo servicios	-	-	-	14.462	-13.240	-	35.905	-	-	-	37.127
64. Gastos de inversiones de carácter inmaterial	-	-	-	9.110	-8.099	-	21.365	-4.016	-	-	22.376
65. Inversiones militares en infraestructura y otros bienes	-	-	-	19.381	-18.083	-	9.831	-	-	-	7.113
66. Inv. militares asoc. funcionamiento operativo servicios	-	-	-	744.689	-1.306.253	-	47.669	-	4.308	-	-509.587
67. Gastos militares de inversiones de carácter inmaterial	-	-	892.369	505.839	-28.913	-	26.431	-	406	-	1.396.132
68. Inv. reales. Presidencia española Consejo Unión Europea	-	-	-	19.500	-	-	-	-	-4.713	-	14.787
69. Inversiones reales. Mecanismo Recuper. y Resil.	-	-	-	1.058	-1.050	-	-	-	-	-	8
				118.147	-41.788	-	352	-	14.842	-	1.054.504
7. TRANSFERENCIAS DE CAPITAL											
71. A Organismos Autónomos	760.778	108.613	43	2.575.606	-3.328.735	5.590.845	267.619	-103.797	-15.170	-	5.855.802
72. A la Seguridad Social	29.420	-	-	62.619	-23.721	183.117	6.340	-	-	-	257.775
73. A otras Entid. del S.P. Admin. Estatal. Ppto limitativo	112.500	23.168	-	2.566	-321	27.749	-	-	-	-	30.315
74. A soc. ent. púb. emp. fundac y resto entid. Sector Púb.	-	-	-	81.190	-	135.814	5.000	-	-	-	357.351
				320.680	-1.253.835	79.132	3.406	-443	-3.170	-	-854.230

GTOS M02

	INTERVENCIÓN GENERAL DE LA ADMINISTRACIÓN DEL ESTADO									
	PRESUPUESTO DE GASTOS MODIFICACIONES DE CRÉDITO. ARTÍCULOS HASTA EL 31 DE JULIO DE 2023									
	TRANSFERENCIAS DE CRÉDITO		AMPLIACIONES DE CRÉDITO	SUPLEMENTOS DE CRÉDITO	CRÉDITOS EXTRAORDINARIOS	CRÉDITOS GENERADOS POR INGRESOS	BAJAS POR ANULACIÓN Y RECTIFICAC.	OTRAS MODIFICACIONES	TOTAL MODIFICACIONES	Miles de euros
POSITIVAS	NEGATIVAS									
	4	5	3	2	1	8	9	10		
75. A Comunidades Autónomas	-	-217.961	-	90.000	1	-	1.985.374	-15.900	2.090.508	
76. A Entidades Locales	-	-116.580	-	38.858	1	-	788.395	463	752.700	
77. A empresas privadas	43	-1.650.776	43.000	490.000	1	68.217	2.289.375	-1.713	2.914.699	
78. A familias e instituciones sin fines de lucro	-	-65.541	42.445	-	1	-	101.889	5.150	110.297	
79. Al exterior	-	-	-	-	1	-	-	-	196.387	
TOTAL OPERACIONES NO FINANCIERAS	3.825.168	-5.875.167	1.638.128	1.968.344	1	1.138.062	7.530.299	-2.453.287	13.672.711	
8. ACTIVOS FINANCIEROS										
82. Concesión de préstamos al Sector Público	-	-1.957.946	-	-	1	79.374	-	-	79.374	
83. Concesión de préstamos fuera del Sector Público	-	-820.430	-	-	1	-	-	-	-10	
84. Constitución de depósitos y fianzas	-	-515.250	-	-	1	79.374	-	-	79.379	
85. Constitución de acciones y particip. del Sector Púb.	-	-	-	-	1	-	-	-	-	
86. Adquisición de acciones y particip. fuera del Sector Púb.	-	-	-	-	1	-	-	-	-	
87. Aportaciones patrimoniales	-	-622.266	-	-	1	-	-	-	-	
89. Suscripción acciones y aport.fondos org. internacionales	-	-	-	-	1	-	-	-	-	
9. PASIVOS FINANCIEROS										
90. Amortización de deuda pública en euros	-	-	-	-	1	-	-	-	-	
91. Amortización de préstamos en euros	-	-	-	-	1	-	-	-	-	
92. Amortización de deuda pública en moneda extranjera	-	-	-	-	1	-	-	-	-	
93. Amortización de préstamos en moneda extranjera	-	-	-	-	1	-	-	-	-	
94. Devolución de depósitos y fianzas	-	-	-	-	1	-	-	-	-	
95. Puesta en circulación de moneda metálica	-	-	-	-	1	-	-	-	-	
TOTAL OPERACIONES FINANCIERAS	-	-1.957.946	-	-	1	79.374	-	-	79.374	
TOTALES	3.825.168	-7.833.113	1.638.128	1.968.344	1	1.217.436	7.530.299	-2.453.287	13.752.085	

GTOS M02



MINISTERIO
DE HACIENDA
Y FUNCION PÚBLICA

PRESUPUESTO DE INGRESOS
ESTADO DE EJECUCIÓN. ARTÍCULOS
HASTA EL 31 DE JULIO DE 2023

INTERVENCIÓN GENERAL DE LA
ADMINISTRACIÓN DEL ESTADO

	1	2	3	4	Miles de euros
	PREVISIONES PRESUPUESTARIAS	DERECHOS RECONOCIDOS NETOS	RECAUDACIÓN NETA	DERECHOS PENDIENTES DE COBRO (2-3)	
1. IMPUESTOS DIRECTOS Y COTIZACIONES SOCIALES					
10. Sobre la renta	86.428.536	46.787.129	42.465.297	4.321.832	
11. Sobre el capital	82.829.188	45.625.644	41.319.140	4.306.504	
12. Cotizaciones sociales	196.348	223.170	208.942	14.228	
13. Sobre producc. y almac. energía eléctric. y comb.	1.950.000	806.029	806.029	-	
19. Otros impuestos directos	1.453.000	130.938	130.388	550	
	-	1.348	798	550	
2. IMPUESTOS INDIRECTOS					
21. Sobre el valor añadido	57.809.239	37.022.886	33.792.825	3.230.061	
22. Sobre consumos específicos	42.491.467	30.413.069	27.225.802	3.187.267	
23. Sobre tráfico exterior	9.398.663	3.343.518	3.332.703	10.815	
28. Otros impuestos indirectos	2.756.494	1.538.338	1.521.854	16.484	
	3.162.615	1.727.961	1.712.466	15.495	
3. TASAS, PRECIOS PÚBLICOS Y OTROS INGRESOS					
30. Tasas	10.778.946	7.472.630	5.425.622	2.047.008	
31. Precios públicos	773.593	724.015	670.601	53.414	
32. Otros ingresos procedentes de prestación de servicios	202	8.163	8.088	75	
33. Venta de bienes	742.905	526.292	526.291	1	
38. Reintegros de operaciones corrientes	4.804	36.569	36.569	-	
39. Otros ingresos	1.449.639	862.311	832.107	30.204	
	7.807.803	5.315.280	3.351.966	1.963.314	
4. TRANSFERENCIAS CORRIENTES					
41. De Organismos Autónomos	13.556.039	5.967.767	5.967.144	623	
42. De la Seguridad Social	307.171	164.587	164.587	-	
43. De otras Entidad. del S.P. Admin. Estatal. Ppto limitativo	443.596	40	40	-	
44. De sociedades, entes p. emp., fundac. y resto entid. SP	25.146	6.567	6.567	-	
45. De Comunidades Autónomas	285	629	629	-	
46. De Entidades Locales	6.356.299	3.338.242	3.338.242	-	
47. De empresas privadas	1.803.990	1.737.745	1.737.745	-	
48. De familias e instituciones sin fines de lucro	113.675	51.989	51.366	623	
49. Del exterior	55	56	56	-	
	4.505.822	667.912	667.912	-	

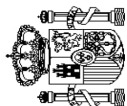
ING 018



MINISTERIO DE HACIENDA Y FUNCION PÚBLICA
INTERVENCIÓN GENERAL DE LA ADMINISTRACIÓN DEL ESTADO
PRESUPUESTO DE INGRESOS ESTADO DE EJECUCIÓN. ARTÍCULOS HASTA EL 31 DE JULIO DE 2023

	1	2	3	4	Miles de euros
	PREVISIONES PRESUPUESTARIAS	DERECHOS RECONOCIDOS NETOS	RECAUDACIÓN NETA	DERECHOS PENDIENTES DE COBRO (2-3)	
5. INGRESOS PATRIMONIALES					
51. Intereses de anticipos y préstamos concedidos	6.170.903	6.321.178	6.315.575	5.603	
52. Intereses de depósitos	900.887	779.584	773.994	5.590	
53. Dividendos y participaciones en beneficios	50.675	935.158	935.158	-	
54. Rentas de bienes inmuebles	2.589.386	2.417.491	2.417.491	-	
55. Productos de concesiones y aprovech. especiales	850	3.015	3.015	-	
59. Otros ingresos patrimoniales	2.626.708	2.146.675	2.146.662	13	
	2.397	39.255	39.255	-	
	106.200	358.997	353.892	5.105	
	3.500	3.487	3.487	-	
	32.300	1.997	1.695	302	
	70.400	353.513	348.710	4.803	
6. ENAJENACIÓN DE INVERSIONES REALES					
60. De terrenos					
61. De las demás inversiones					
68. Reintegros por operaciones de capital					
	14.155.141	6.153.614	6.153.614	-	
	16.809	8.295	8.295	-	
7. TRANSFERENCIAS DE CAPITAL					
71. De Organismos Autónomos					
73. De otras Entid. del S.P. Admin. Estatal. Ppto limitativo					
74. De soc., ent. públ. emp., fundac. y resto entid. SP					
75. De Comunidades Autónomas					
76. De Entidades Locales					
77. De empresas privadas					
78. De familias e instituciones sin fines de lucro					
79. Del exterior					
	14.136.371	6.142.807	6.142.807	-	
	189.005.004	110.084.201	100.473.969	9.610.232	
TOTAL OPERACIONES NO FINANCIERAS					
	3.539.164	1.375.336	1.263.768	111.568	
	880.334	181.929	169.667	12.262	
	2.112.453	425.145	325.839	99.306	
	20	12	12	-	
	3.659	2.372	2.372	-	
	542.698	-	-	-	
		765.878	765.878	-	
8. ACTIVOS FINANCIEROS					
82. Reintegro préstamos concedidos al SP					
83. Reintegro préstamos concedidos fuera del SP					
84. Devolución de depósitos y fianzas					
85. Enajenación de acciones y partic. del sector público					
86. Enajenación de acciones y participaciones de fuera S.P.					
88. Devolución aportaciones patrimoniales					

ING 018



MINISTERIO
DE HACIENDA
Y FUNCIÓN PÚBLICA

PRESUPUESTO DE INGRESOS
ESTADO DE EJECUCIÓN. ARTÍCULOS
HASTA EL 31 DE JULIO DE 2023

INTERVENCIÓN GENERAL DE LA
ADMINISTRACIÓN DEL ESTADO

Miles de euros

	1	2	3	4	
	PREVISIONES PRESUPUESTARIAS	DERECHOS RECONOCIDOS NETOS	RECAUDACIÓN NETA	DERECHOS PENDIENTES DE COBRO (2-3)	
9. PASIVOS FINANCIEROS					
90. Emisión deuda pública en euros	-	119.116.864	119.116.864	-	-
91. Prestamos recibidos en euros	-	119.116.864	119.116.864	-	-
92. Emisión deuda pública en moneda extranjera	-	-	-	-	-
93. Préstamos recibidos en moneda extranjera	-	-	-	-	-
94. Depósitos y fianzas recibidos	-	-	-	-	-
95. Puesta en circulación de moneda metálica	-	-	-	-	-
TOTAL OPERACIONES FINANCIERAS	3.539.164	120.492.200	120.380.632	111.568	
TOTALES	192.544.168	230.576.401	220.854.601	9.721.800	

ING 018

MINISTERIO DE HACIENDA Y FUNCION PÚBLICA		INTERVENCIÓN GENERAL DE LA ADMINISTRACIÓN DEL ESTADO	
RESULTADO PRESUPUESTARIO DEL EJERCICIO HASTA EL 31 DE JULIO DE 2023			
Miles de euros			
	1	2	3
	DERECHOS RECONOCIDOS NETOS	OBLIGACIONES RECONOCIDAS NETAS	IMPORTE (1-2)
a. Operaciones corrientes	103.571.590	116.988.252	-13.386.662
b. Operaciones de capital	6.512.611	14.902.322	-8.389.711
1. Total operaciones no financieras (a+b)	110.084.201	131.860.574	-21.776.373
c. Activos financieros	1.375.336	11.019.715	-9.644.379
d. Pasivos financieros	119.116.864	66.332.798	52.784.066
2. Total operaciones financieras (c+d)	120.492.200	77.352.513	43.139.687
RESULTADO PRESUPUESTARIO DEL EJERCICIO (1+2)	230.576.401	209.213.087	21.363.314

GTOS 011



MINISTERIO DE HACIENDA Y FUNCION PÚBLICA
PRESUPUESTO DE INGRESOS DE HACIENDA
RECAUDACIÓN POR OFICINAS
HASTA EL 31 DE JULIO DE 2023

INTERVENCIÓN GENERAL DE LA ADMINISTRACIÓN DEL ESTADO

	1	2	3
	RECAUDACIÓN ÍNTEGRA	DEVOLUCIONES	RECAUDACIÓN NETA (1-2)
PAÍS VASCO			
ARABA/ÁLAVA	3.754.592	2.782.851	971.741
GUIPÚZKOA	740.070	1.536.287	-796.217
BIZKAIA	327.393	63.288	264.105
	2.687.129	1.183.276	1.503.853
CATALUÑA			
BARCELONA	38.236.627	7.703.995	30.532.632
GIRONA	33.006.315	6.347.597	26.658.718
LLEIDA	2.266.366	635.102	1.631.264
TARRAGONA	1.103.688	324.522	779.166
	1.860.258	396.774	1.463.484
GALICIA			
A CORUÑA	7.226.055	1.670.941	5.555.114
LUGO	3.975.191	846.062	3.129.129
OURENSE	529.270	177.532	351.738
PONTEVEDRA	527.160	120.790	406.370
VIGO	849.622	261.931	587.691
	1.344.812	264.626	1.080.186
ANDALUCÍA			
ALMERIA	15.244.600	4.475.216	10.769.384
CÁDIZ	1.141.326	678.229	463.097
CÓRDOBA	1.354.691	338.350	1.016.341
GRANADA	1.117.745	306.878	810.867
HUELVA	1.295.743	359.812	935.931
JAÉN	631.185	323.048	308.137
MÁLAGA	663.433	262.022	401.411
SEVILLA	3.551.213	1.117.072	2.434.141
JEREZ FRONTERA	5.193.423	982.947	4.210.476
	295.841	106.858	188.983
PRINCIPADO DE ASTURIAS			
OVIEDO	2.526.145	670.094	1.856.051
GIJÓN	1.831.564	505.659	1.325.905
	694.581	164.435	530.146
CANTABRIA			
	2.394.473	1.252.397	1.142.076

Miles de euros

ING 006



MINISTERIO DE HACIENDA Y FUNCIÓN PÚBLICA
PRESUPUESTO DE INGRESOS RECAUDACIÓN POR OFICINAS
HASTA EL 31 DE JULIO DE 2023

INTERVENCIÓN GENERAL DE LA ADMINISTRACIÓN DEL ESTADO

	1	2	3
	RECAUDACIÓN ÍNTEGRA	DEVOLUCIONES	RECAUDACIÓN NETA (1-2)
			Miles de euros
LA RIOJA	912.413	229.066	683.347
REGIÓN DE MURCIA	3.219.944	1.133.290	2.086.654
MURCIA	2.648.024	877.248	1.770.776
CARTAGENA	571.920	256.042	315.878
COMUNIDAD VALENCIANA	14.591.783	3.329.829	11.261.954
ALICANTE	3.739.739	835.108	2.904.631
CASTELLÓN DE LA PLANA	1.445.021	635.233	809.788
VALENCIA	9.407.023	1.859.488	7.547.535
ARAGÓN	4.268.433	1.065.229	3.203.204
HUESCA	534.882	206.316	328.566
TERUEL	242.923	76.304	166.619
ZARAGOZA	3.490.628	782.609	2.708.019
CASTILLA-LA MANCHA	3.546.543	1.129.305	2.417.238
ALBACETE	645.771	238.302	407.469
CIUDAD REAL	675.859	253.283	422.576
CUENCA	256.020	151.607	104.413
GUADALAJARA	457.571	117.248	340.323
TOLEDO	1.511.322	368.865	1.142.457
CANARIAS	2.770.802	675.220	2.095.582
LAS PALMAS	1.650.819	363.101	1.287.718
SANTA CRUZ DE TENERIFE	1.119.983	312.119	807.864
NAVARRA	828.726	928.130	-99.404
EXTREMADURA	1.540.184	443.748	1.096.436
BADAJOS	1.088.974	307.934	781.040
CÁCERES	451.210	135.814	315.396

ING 006



MINISTERIO
DE HACIENDA
Y FUNCION PÚBLICA

PRESUPUESTO DE INGRESOS
RECAUDACIÓN POR OFICINAS
HASTA EL 31 DE JULIO DE 2023

INTERVENCIÓN GENERAL DE LA
ADMINISTRACIÓN DEL ESTADO

Miles de euros

	1	2	3
	RECAUDACIÓN ÍNTEGRA	DEVOLUCIONES	RECAUDACIÓN NETA (1-2)
ILLES BALEARS	4.187.577	632.767	3.554.810
COMUNIDAD DE MADRID	81.258.847	14.911.027	66.347.820
CASTILLA Y LEÓN	4.896.492	1.524.163	3.372.329
ÁVILA	166.997	51.181	115.816
BURGOS	844.163	237.586	606.577
LEÓN	679.365	246.589	432.776
PALENCIA	282.772	93.268	189.504
SALAMANCA	547.276	153.482	393.794
SEGOVIA	293.059	103.115	189.944
SORIA	191.568	52.244	139.324
VALLADOLID	1.680.579	505.072	1.175.507
ZAMORA	210.713	81.626	129.087
CEUTA	63.484	20.675	42.809
MELILLA	42.593	20.500	22.093
S.G. TESORO Y P.F.	147.570.231	73.627.500	73.942.731
TOTALES	339.080.544	118.225.943	220.854.601

ING 006

	2023				2022			TASAS VARIACIÓN			
	1	2	3	TOTAL	4	5	6	TOTAL	1/4	2/5	3/6
	PRESUPUESTO CORRIENTE	PRESUPUESTO CERRADOS	PRESUPUESTO CERRADOS	TOTAL	PRESUPUESTO CORRIENTE	PRESUPUESTOS CERRADOS	TOTAL	TOTAL			
CASA DE SU MAJESTAD EL REY	8.431	-	-	8.431	3.600	-	3.600	3.600	134,2	-	134,2
CORTES GENERALES	201.008	-	-	201.008	185.343	-	185.343	185.343	8,5	-	8,5
TRIBUNAL DE CUENTAS	37.188	2	2	37.190	35.088	130	35.218	35.218	6,0	-98,5	5,6
TRIBUNAL CONSTITUCIONAL	13.680	27	27	13.707	12.852	12	12.864	12.864	6,4	125,0	6,6
CONSEJO DE ESTADO	5.871	-	-	5.871	5.388	-	5.388	5.388	9,0	-	9,0
DEUDA PÚBLICA	83.975.228	-	-	83.975.228	53.232.510	-	53.232.510	53.232.510	57,8	-	57,8
CLASES PASIVAS	11.747.753	129	129	11.747.882	10.737.107	37	10.737.144	10.737.144	9,4	248,6	9,4
CONSEJO GENERAL DEL PODER JUDICIAL	34.073	937	937	35.010	31.239	33	31.272	31.272	9,1	-	12,0
APORTAC. AL MUTUALISMO ADMINISTRATIVO	1.015.994	280.956	280.956	1.296.950	1.035.014	214.306	1.249.320	1.249.320	-1,8	31,1	3,8
CONTRATACIÓN CENTRALIZADA	163.119	696	696	163.815	165.203	1.709	166.912	166.912	-1,3	-59,3	-1,9
ASUNTOS EXT., U. E. Y COOPERACIÓN	573.558	14.058	14.058	587.616	552.197	19.428	571.625	571.625	3,9	-27,6	2,8
JUSTICIA	1.139.607	10.935	10.935	1.150.542	1.251.447	6.976	1.258.423	1.258.423	-8,9	56,8	-8,6
DEFENSA	5.138.057	422.469	422.469	5.560.526	4.568.206	546.907	5.115.113	5.115.113	12,5	-22,8	8,7
HACIENDA Y FUNCIÓN PÚBLICA	9.968.011	825.107	825.107	10.793.118	5.607.488	1.180.303	6.787.791	6.787.791	77,8	-30,1	59,0
INTERIOR	5.716.717	48.307	48.307	5.765.024	4.940.723	26.114	4.966.837	4.966.837	15,7	85,0	16,1
TRANSPORTES, MOVILIDAD Y AGENDA URB.	5.444.788	1.428.143	1.428.143	6.872.931	4.991.832	642.920	5.634.752	5.634.752	9,1	122,1	22,0
EDUCACIÓN Y FORMACIÓN PROFESIONAL	2.425.700	449.403	449.403	2.875.103	2.548.231	11.640	2.559.871	2.559.871	-4,8	-	12,3
TRABAJO Y ECONOMÍA SOCIAL	203.787	253.782	253.782	457.569	1.203.970	460.278	1.664.248	1.664.248	-83,1	-44,9	-72,5
INDUSTRIA, COMERCIO Y TURISMO	2.116.306	664.338	664.338	2.780.644	1.020.940	1.095.774	2.116.714	2.116.714	107,3	-39,4	31,4
AGRICULTURA, PESCA Y ALIMENTACIÓN	843.265	372.398	372.398	1.215.663	774.113	8.292	782.405	782.405	8,9	-	55,4
POLÍTICA TERRITORIAL	189.494	13.508	13.508	203.002	223.361	1.504	224.865	224.865	-15,2	-	-9,7
TRANSICIÓN ECOLÓGICA Y RETO DEMOCR.	3.313.814	867.258	867.258	4.181.072	1.147.689	2.662.185	3.809.874	3.809.874	188,7	-67,4	9,7
CULTURA Y DEPORTE	419.492	140.239	140.239	559.731	360.299	115.052	475.350	475.350	16,4	21,9	17,8
PRESIDENCIA, REL. CORTES Y MEM. DEMOCR.	125.248	17.634	17.634	142.882	107.773	14.955	122.728	122.728	16,2	17,9	16,4
SANIDAD	622.016	287.186	287.186	909.202	1.372.752	121.853	1.494.605	1.494.605	-54,7	135,7	-39,2
ASUNTOS ECONÓM. Y TRANSFORM. DIGITAL	679.383	920.899	920.899	1.600.282	536.690	386.908	923.598	923.598	26,6	138,0	73,3
CIENCIA E INNOVACIÓN	975.575	529.457	529.457	1.505.032	760.360	587.764	1.348.124	1.348.124	28,3	-9,9	11,6
DERECHOS SOCIALES Y AGENDA 2030	2.399.975	331.334	331.334	2.731.309	1.981.755	111.723	2.093.478	2.093.478	21,1	196,6	30,5
IGUALDAD	85.395	11.010	11.010	96.405	111.893	24.871	136.764	136.764	-23,7	-55,7	-29,5
CONSUMO	18.293	2.973	2.973	21.266	11.810	4.376	16.186	16.186	54,9	-32,1	31,4
INCLUSIÓN, S.S. Y MIGRACIONES	24.811.413	8.282	8.282	24.819.695	21.535.106	2.090.362	23.625.468	23.625.468	15,2	-99,6	5,1
UNIVERSIDADES	121.496	29.786	29.786	151.282	131.845	27.473	159.318	159.318	-7,8	8,4	-5,0

GOTOS 010



MINISTERIO DE HACIENDA Y FUNCION PÚBLICA
PRESUPUESTO DE GASTOS PAGOS APLICADOS A PRESUPUESTOS. SECCIONES HASTA EL 31 DE JULIO DE 2023

INTERVENCIÓN GENERAL DE LA ADMINISTRACIÓN DEL ESTADO

Miles de euros

	2023				2022			TASAS VARIACIÓN		
	1	2	3	4	5	6	1/4	2/5	3/6	
	PRESUPUESTO CORRIENTE	PRESUPUESTO CORRIENTE	PRESUPUESTOS CERRADOS	TOTAL	PRESUPUESTO CORRIENTE	PRESUPUESTOS CERRADOS	TOTAL			
RELACIONES FINANCIERAS CON LA U. E.	8.235.547	8.235.547	-	8.235.547	8.973.413	-	8.973.413	-8,2	-	-8,2
FONDO DE CONTINGENCIA	-	-	-	-	-	-	-	-	-	-
FONDOS DE COMPENSACIÓN INTERTERRIT.	57.929	57.929	-	57.929	65.155	-	65.155	-11,1	-	-11,1
OTRAS RELAC. FINANC. CON ENTES TERRIT.	1.776.002	1.776.002	-	1.776.002	6.891.081	-	6.891.081	-74,2	-	-74,2
SISTEMAS DE FINANC. DE ENTES TERRIT.	22.753.408	22.753.408	-	22.753.408	20.939.573	-	20.939.573	8,7	-	8,7
TOTALES	197.356.621	197.356.621	7.931.253	205.287.874	158.053.045	10.363.885	168.416.930	24,9	-23,5	21,9

GTOS 010

MINISTERIO DE HACIENDA Y FUNCIÓN PÚBLICA

PRELIMINAR 2023

MINISTERIO DE INGRESOS DE HACIENDA Y FUNCIÓN PÚBLICA

RECAUDACIÓN NETA APLICADA A PRESUPUESTOS. CAPÍTULOS HASTA EL 31 DE JULIO DE 2023

INTERVENCIÓN GENERAL DE LA ADMINISTRACIÓN DEL ESTADO

Miles de euros

	2023		2022		TASAS VARIACIÓN 3/6	
	1	2	3	4		5
1. IMPUESTOS DIRECTOS Y COTIZACIONES SOCIALES						
Impuesto sobre la renta de las personas físicas	42.465.297	1.732.379	44.197.676	37.486.270	1.719.507	48.437.736
Impuesto sobre sociedades	36.637.189	849.081	37.486.270	3.647.821	779.986	38.993.967
Impuesto sobre la renta de no residentes	2.810.284	837.537	3.647.821	1.905.116	5.258.716	6.177.610
Impuesto sobre sucesiones y donaciones	1.871.667	33.449	1.905.116	133.243	1.640.118	1.651.282
Imp. prod. y almac. de energía eléctric. y comb.	125.840	7.403	133.243	132.728	186.721	191.437
Cuota de derechos pasivos	68.687	2.569	71.256	487.828	73.693	151.437
Cuota de formación profesional	130.388	2.340	132.728	318.201	135.521	138.478
Otros impuestos directos y extinguidos	487.828	-	487.828	15.213	2.957	508.358
	318.201	-	318.201		700.027	700.027
	15.213	-	15.213		1.094	1.198
2. IMPUESTOS INDIRECTOS						
Impuesto sobre el valor añadido	33.792.825	732.520	34.525.345	27.934.431	41.230.303	42.113.708
Impuestos especiales	27.225.802	708.629	27.934.431	3.345.895	34.138.233	34.996.557
Tráfico exterior	3.332.703	13.192	3.345.895	1.530.676	3.894.106	3.901.198
Otros impuestos indirectos y extinguidos	1.521.854	8.822	1.530.676	1.714.343	1.469.995	1.485.234
	1.712.466	1.877	1.714.343		1.727.969	1.730.719
3. TASAS, PRECIOS PÚBLICOS Y OTROS INGRESOS						
	5.425.622	525.647	5.951.269	5.985.858	5.937.916	6.392.178
4. TRANSFERENCIAS CORRIENTES						
	5.967.144	18.714	5.985.858	6.348.268	3.833.490	3.839.774
5. INGRESOS PATRIMONIALES						
	6.315.575	32.693	6.348.268	362.964	4.080.509	4.120.751
6. ENAJENACIÓN DE INVERSIONES REALES						
	353.892	9.072	362.964	6.153.614	67.453	106.781
7. TRANSFERENCIAS DE CAPITAL						
	6.153.614	-	6.153.614	103.524.994	118.875	118.875
TOTAL OPERACIONES NO FINANCIERAS						
	100.473.969	3.051.025	103.524.994	1.954.152	101.986.775	105.129.803
8. ACTIVOS FINANCIEROS						
	1.263.768	690.384	1.954.152	119.116.864	4.427.388	4.882.205
9. PASIVOS FINANCIEROS						
	119.116.864	-	119.116.864	121.071.016	101.091.109	101.091.109
TOTAL OPERACIONES FINANCIERAS						
	120.380.632	690.384	121.071.016	224.596.010	105.518.497	105.973.314
TOTALES	220.854.601	3.741.409	224.596.010	207.505.272	3.597.845	211.103.117

ING 001



MINISTERIO
DE HACIENDA
Y FUNCION PÚBLICA

MINISTERIO DE INGRESOS
DE HACIENDA
RECAUDACIÓN NETA APLICADA A PRESUPUESTOS. OFICINAS
HASTA EL 31 DE JULIO DE 2023

INTERVENCIÓN GENERAL DE LA
ADMINISTRACIÓN DEL ESTADO

	2023				2022			TASAS VARIACIÓN 3/6
	PRESUPUESTO CORRIENTE		PRESUPUESTOS CERRADOS		TOTAL		PRESUPUESTOS CERRADOS	
	1	2	3	4	5	6		
PAÍS VASCO	971.741	427.562	1.399.303	1.252.339	84.035	1.336.374	4,7	
ARABA/ÁLAVA	-796.217	17.224	-778.993	-699.133	4.903	-694.230	12,2	
GUIPUZKOA	264.105	19.191	283.296	282.554	11.387	293.941	-3,6	
BIZKAIA	1.503.853	391.147	1.895.000	1.668.918	67.745	1.736.663	9,1	
CATALUÑA	30.532.632	623.485	31.156.117	28.549.285	660.265	29.209.550	6,7	
BARCELONA	26.658.718	509.909	27.168.627	25.046.973	566.658	25.613.631	6,1	
GIRONA	1.631.264	38.248	1.669.512	1.427.075	38.306	1.465.381	13,9	
LLEIDA	779.166	25.818	804.984	683.739	19.233	702.972	14,5	
TARRAGONA	1.463.484	49.510	1.512.994	1.391.498	36.068	1.427.566	6,0	
GALICIA	5.555.114	105.069	5.660.183	4.964.717	111.033	5.075.750	11,5	
A CORUÑA	3.129.129	48.386	3.177.515	2.832.134	39.652	2.871.786	10,6	
LUGO	351.738	6.996	358.734	336.095	6.419	342.514	4,7	
OURENSE	406.370	10.538	416.908	377.124	8.196	385.320	8,2	
PONTEVEDRA	587.691	15.729	603.420	569.365	20.737	590.102	2,3	
VIGO	1.080.186	23.420	1.103.606	849.999	36.029	886.028	24,6	
ANDALUCÍA	10.769.384	384.324	11.153.708	10.175.854	392.521	10.568.375	5,5	
ALMERÍA	463.097	40.810	503.907	366.153	31.461	397.614	26,7	
CÁDIZ	1.016.341	45.705	1.062.046	970.985	34.228	1.005.213	5,7	
CÓRDOBA	810.867	20.817	831.684	706.466	20.110	726.576	14,5	
GRANADA	935.931	38.687	974.618	884.221	32.179	916.400	6,4	
HUELVA	308.137	16.305	324.442	349.747	18.600	368.347	-11,9	
JAÉN	401.411	17.598	419.009	404.852	17.374	422.226	-0,8	
MÁLAGA	2.434.141	99.084	2.533.225	2.478.727	99.649	2.578.376	-1,8	
SEVILLA	4.210.476	97.054	4.307.530	3.823.324	128.341	3.951.665	9,0	
JEREZ FRONTERA	188.983	8.264	197.247	191.379	10.579	201.958	-2,3	
PRINCIPADO DE ASTURIAS	1.856.051	43.905	1.899.956	1.780.048	40.603	1.820.651	4,4	
OVIEDO	1.325.905	30.170	1.356.075	1.270.433	29.116	1.299.549	4,3	
GIJÓN	530.146	13.735	543.881	509.615	11.487	521.102	4,4	
CANTABRIA	1.142.076	75.243	1.217.319	1.541.911	36.376	1.578.287	-22,9	

ING 005



MINISTERIO
DE HACIENDA
Y FUNCIÓN PÚBLICA

PRESUPUESTO DE INGRESOS
DE HACIENDA APLICADA A PRESUPUESTOS. OFICINAS
RECAUDACIÓN NETA APLICADA A PRESUPUESTOS. OFICINAS
HASTA EL 31 DE JULIO DE 2023

INTERVENCIÓN GENERAL DE LA
ADMINISTRACIÓN DEL ESTADO

	2023				2022			TASAS VARIACIÓN 3/6
	1	2	3	4	PRESUPUESTO CORRIENTE	PRESUPUESTOS CERRADOS	TOTAL	
	PRESUPUESTO CORRIENTE	PRESUPUESTOS CERRADOS	TOTAL	PRESUPUESTO CORRIENTE	PRESUPUESTOS CERRADOS	TOTAL	TOTAL	
LA RIOJA	683.347	12.896	696.243	622.057	14.534	636.591	9,4	
REGIÓN DE MURCIA	2.086.654	65.513	2.152.167	1.764.830	62.456	1.827.286	17,8	
MURCIA	1.770.776	56.147	1.826.923	1.497.599	52.726	1.550.325	17,8	
CARTAGENA	315.878	9.366	325.244	267.231	9.730	276.961	17,4	
COMUNIDAD VALENCIANA	11.261.954	249.260	11.511.214	10.210.633	230.314	10.440.947	10,3	
ALICANTE	2.904.631	77.158	2.981.789	2.568.392	72.360	2.640.752	12,9	
CASTELLÓN DE LA PLANA	809.788	33.873	843.661	681.948	34.295	716.243	17,8	
VALENCIA	7.547.535	138.229	7.685.764	6.960.293	123.659	7.083.952	8,5	
ARAGÓN	3.203.204	55.566	3.258.770	2.863.384	62.441	2.925.825	11,4	
HUESCA	328.566	7.825	336.391	248.269	9.394	257.663	30,6	
TERUEL	166.619	3.545	170.164	150.736	8.807	159.543	6,7	
ZARAGOZA	2.708.019	44.196	2.752.215	2.464.379	44.240	2.508.619	9,7	
CASTILLA-LA MANCHA	2.417.238	73.541	2.490.779	2.091.022	125.314	2.216.336	12,4	
ALBACETE	407.469	11.957	419.426	363.739	62.504	426.243	-1,6	
CIUDAD REAL	422.576	13.966	436.542	350.851	13.250	364.101	19,9	
CUENCA	104.413	5.635	110.048	92.856	8.138	100.994	9,0	
GUADALAJARA	340.323	7.609	347.932	270.373	12.672	283.045	22,9	
TOLEDO	1.142.457	34.374	1.176.831	1.013.203	28.750	1.041.953	12,9	
CANARIAS	2.095.582	84.505	2.180.087	1.954.213	104.595	2.058.808	5,9	
LAS PALMAS	1.287.718	49.269	1.336.987	1.188.675	50.847	1.239.522	7,9	
SANTA CRUZ DE TENERIFE	807.864	35.236	843.100	765.538	53.748	819.286	2,9	
NAVARRA	-99.404	11.244	-88.160	-164.111	8.288	-155.823	-43,4	
EXTREMADURA	1.096.436	37.901	1.134.337	944.923	30.879	975.802	16,2	
BADAJOS	781.040	28.129	809.169	660.299	21.759	682.058	18,6	
CÁCERES	315.396	9.772	325.168	284.624	9.120	293.744	10,7	

Miles de euros

ING 005

	Miles de euros						TASAS VARIACIÓN 3/6
	2023			2022			
	1	2	3	4	5	6	
		PRESUPUESTO CORRIENTE	PRESUPUESTOS CERRADOS	TOTAL	PRESUPUESTO CORRIENTE	PRESUPUESTOS CERRADOS	TOTAL
ILLES BALEARS	3.554.810	85.124	3.639.934	3.052.294	168.901	3.221.195	13,0
COMUNIDAD DE MADRID	66.347.820	1.285.184	67.633.004	65.955.542	1.343.604	67.299.146	0,5
CASTILLA Y LEÓN	3.372.329	116.597	3.488.926	3.005.599	116.345	3.121.944	11,8
ÁVILA	115.816	3.390	119.206	98.432	3.186	101.618	17,3
BURGOS	606.577	15.893	622.470	565.598	20.366	585.964	6,2
LEÓN	432.776	12.158	444.934	366.338	15.407	381.745	16,6
PALENCIA	189.504	6.707	196.211	146.007	5.743	151.750	29,3
SALAMANCA	393.794	8.711	402.505	338.270	22.839	361.109	11,5
SEGOVIA	189.944	8.642	198.586	154.151	4.943	159.094	24,8
SORIA	139.324	3.711	143.035	130.984	5.459	136.443	4,8
VALLADOLID	1.175.507	53.819	1.229.326	1.088.707	31.981	1.120.688	9,7
ZAMORA	129.087	3.566	132.653	117.112	6.421	123.533	7,4
CEUTA	42.809	1.967	44.776	38.757	1.391	40.148	11,5
MELILLA	22.093	1.613	23.706	21.168	1.746	22.914	3,5
S.G. TESORO Y P.F.	73.942.731	910	73.943.641	66.880.807	2.204	66.883.011	10,6
TOTALES	220.854.601	3.741.409	224.596.010	207.505.272	3.597.845	211.103.117	6,4

ING 005

		OPERACIONES NO PRESUPUESTARIAS MOVIMIENTO POR OPERACIONES NO PRESUPUESTARIAS HASTA EL 31 DE JULIO DE 2023				Miles de euros
		SALDO INICIAL	INGRESOS	PAGOS	SALDO FINAL	
		1	2	3	4	
1. OPERACIONES NO FINANCIERAS NO PRESUPUESTARIAS						
1.1. PAGOS PENDIENTES DE APLICACIÓN		-951.652	13.540.419	21.711.115	-9.122.348	
1.2. INGRESOS PENDIENTES DE APLICACIÓN		-198.503	218.030.435	216.360.612	1.471.320	
TOTAL OPERACIONES NO FINANCIERAS		-1.150.155	231.570.854	238.071.727	-7.651.028	
2. OPERACIONES FINANCIERAS						
2.1 RECURSOS LOCALES E INSTITUCIONALES		541.403	3.189.019	904.742	2.825.680	
2.2. C/C EN EFECTIVO CON CORPORACIONES LOCALES		129.696	253.954	634.013	-250.363	
2.3. OTRAS OPERACIONES		-2.570.216	517.592.062	518.407.808	-3.385.962	
2.3.1. Deudores		-13.898.758	50.148.615	45.389.978	-9.140.121	
2.3.2. Pagos pendientes de aplicación		-1.526	2.963	2.607	-1.170	
2.3.3. Acreedores		11.354.055	74.144.424	80.589.518	4.908.961	
2.3.4. Ingresos pendientes de aplicación		197.969	390.032.150	390.922.775	-692.656	
2.3.5. Operaciones entre oficinas y otras agrupaciones		-221.956	3.263.910	1.502.930	1.539.024	
TOTAL OPERACIONES FINANCIERAS		-1.899.117	521.035.035	519.946.563	-810.645	
TOTALES		-3.049.272	752.605.889	758.018.290	-8.461.673	

TES 003



**MINISTERIO
DE HACIENDA
Y FUNCION PÚBLICA**

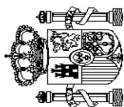
**OPERACIONES NO PRESUPUESTARIAS
DEUDORES
HASTA EL 31 DE JULIO DE 2023**

INTERVENCIÓN GENERAL DE LA
ADMINISTRACIÓN DEL ESTADO

Miles de euros

	1	2	3	4
	SALDO INICIAL	INGRESOS	PAGOS	SALDO FINAL
OPERACIONES FINANCIERAS				
Anticipos FEAGA	-63.363	-	27.341	-90.704
Anticipos INEM-FSE	-	-	-	-
Anticipos A.E.A.T. para pago devoluciones tributarias	-445.923	44.005.680	43.637.428	-77.671
Anticipos CC.AA. Ampliación aplaz. liq. 2008/2009	-8.422.198	546.486	-	-7.875.712
Anticipos a Entidades Locales	-	-	-	-
Anticipos FEAGA	-4.355.823	4.849.533	941.000	-447.290
Anticipos FEADER	-608.357	729.626	768.000	-646.731
Anticipos FEAGA- PESCA	-	-	-	-
Demás conceptos	-3.094	17.290	16.209	-2.013
T O T A L E S	-13.898.758	50.148.615	45.389.978	-9.140.121

TES 004



**MINISTERIO
DE HACIENDA
Y FUNCION PÚBLICA**

**OPERACIONES NO PRESUPUESTARIAS
PAGOS PENDIENTES DE APLICACIÓN
HASTA EL 31 DE JULIO DE 2023**

INTERVENCIÓN GENERAL DE LA
ADMINISTRACIÓN DEL ESTADO

Miles de euros

	1	2	3	4
	SALDO INICIAL	INGRESOS	PAGOS	SALDO FINAL
OPERACIONES NO FINANCIERAS				
Anticipos Recursos IVA	-	1.110.104	1.110.104	-
Anticipos Recursos RNB	-	5.434.538	5.434.538	-
Anticipos Recursos Propios de la U.E.	-	969.792	1.135.564	-165.772
Anticipos U.E. Fondo Europeo Desarrollo	-	64.944	124.438	-59.494
Otros Anticipos a la U.E.	-	-	5.145	-5.145
FNMT Gastos acuñación moneda a reembolsar	2.148	22.110	26.700	-2.442
Anticipos a Comunidades Autónomas	-	12.052	12.052	-
Anticipos CC.AA Ley 22/2009 Sistema Financiación	-	700.000	700.000	-
Anticipos a Entidades Locales, LPGE	-	-	-	-
Transferencias del Fondo de Garantía de CC.AA.	-	4.868.483	11.185.751	-6.317.268
Ayudas RDL 6/2022 Gestionadas por la AEAT	-810.073	33.607	756.795	-1.533.261
Ayudas RDL 11/2022 Gestionadas por la AEAT	-12.130	-	30.300	-42.430
Ayudas RDL 14/2022 Gestionadas por la AEAT	-19.178	159	62.074	-81.093
Ayudas RDL 20/2022 Gestionadas por la AEAT	-	8	809.556	-809.548
Demás Conceptos	-112.419	324.622	318.098	-105.895
TOTAL OPERACIONES NO FINANCIERAS	-951.652	13.540.419	21.711.115	-9.122.348
OPERACIONES FINANCIERAS				
Demás Conceptos	-1.526	2.963	2.607	-1.170
TOTAL OPERACIONES FINANCIERAS	-1.526	2.963	2.607	-1.170
TOTALES	-953.178	13.543.382	21.713.722	-9.123.518

TES 005



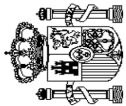
MINISTERIO DE HACIENDA Y FUNCION PUBLICA

OPERACIONES NO PRESUPUESTARIAS ACREEDORES HASTA EL 31 DE JULIO DE 2023

INTERVENCIÓN GENERAL DE LA ADMINISTRACIÓN DEL ESTADO

	1	2	3	4
	SALDO INICIAL	INGRESOS	PAGOS	SALDO FINAL
OPERACIONES FINANCIERAS				
Letras del Tesoro	-	49.930.251	54.950.129	-5.019.878
FNMT emisión moneda metálica pte. aplicar	-	58.955	5.508	53.447
AEAT Acreedor Impuesto (Patrim., Transp., Hidroc. y Juego)	-3.269	570.309	1.566.342	-999.302
Fondos U.E.	2.121.255	10.039.882	10.303.577	1.857.560
Fondos FEDER	5.562.556	1.530.091	2.037.103	5.055.544
Fondo Social Europeo	642.469	1.145.662	949.888	838.243
Fondos FEOGA-Orientación	221.730	67.599	137.884	151.445
Fondo de Transición Justa	-	13.031	-	13.031
F.S.E. Fomento del empleo	33.882	131.310	64.263	100.929
Mecanismo Recuperación y Resiliencia	-	6.000.000	6.000.000	-
Otros Fondos Europeos	9.735	24.824	18.125	16.434
Demás Conceptos	2.765.697	4.632.510	4.556.699	2.841.508
TOTALES	11.354.055	74.144.424	80.589.518	4.908.961

TES 006



**MINISTERIO
DE HACIENDA
Y FUNCION PÚBLICA**

**OPERACIONES NO PRESUPUESTARIAS
INGRESOS PENDIENTES DE APLICACIÓN
HASTA EL 31 DE JULIO DE 2023**

INTERVENCIÓN GENERAL DE LA
ADMINISTRACIÓN DEL ESTADO

Miles de euros

	1	2	3	4
	SALDO INICIAL	INGRESOS	PAGOS	SALDO FINAL
OPERACIONES NO FINANCIERAS				
Variación del BE Pcte Aplicación	-	-	-	-
Cobros EE.CC pendientes aplicación Autoliquidaciones	22	181.884.835	181.402.032	482.825
Cobros EE.CC pendientes aplicación. LPA	-	16.139.026	16.139.026	-
Cobros EE.CC ptes apli. LPA Tributarias	-	8.037.878	8.037.878	-
Cobros EE.CC ptes apli. LPA Aduanas	-	5.047.819	5.004.834	42.985
Cobros EE.CC ptes apli. LPA No Tribut.	-	3.013.844	3.013.827	17
Cobros EE.CC Tasas del Estado	-	744.742	737.114	7.628
C/C Tributaria	-280.791	64.230	-81.049	-135.512
Tasas y Exacciones Parafiscales	35.103	123.438	123.394	35.147
Demás Conceptos	47.163	2.974.623	1.983.556	1.038.230
TOTAL OPERACIONES NO FINANCIERAS	-198.503	218.030.435	216.360.612	1.471.320
OPERACIONES FINANCIERAS				
Cobros en Banco de España pendientes de aplicación	-	389.382.789	389.382.789	-
Tasas Financieras	158.644	952.147	936.784	174.007
Demás Conceptos	39.325	-302.786	603.202	-866.663
TOTAL OPERACIONES FINANCIERAS	197.969	390.032.150	390.922.775	-692.656
T O T A L E S	-534	608.062.585	607.283.387	778.664

TES 007

		OPERACIONES NO PRESUPUESTARIAS OTRAS AGRUPACIONES HASTA EL 31 DE JULIO DE 2023				INTERVENCIÓN GENERAL DE LA ADMINISTRACIÓN DEL ESTADO	
		1	2	3	4	Miles de euros	
		SALDO INICIAL	INGRESOS	PAGOS	SALDO FINAL		
OPERACIONES FINANCIERAS							
	Movimientos internos de Tesorería	-232.096	1.346	6.959	-237.709		
	Remesas de efectivo	-	-	-	-		
	Operaciones de intercambio financiero	-	1.943	4.192	-2.249		
	Retenciones Capital Mobiliario en Intereses Deuda Pública.	2.057	3.256.982	1.486.803	1.772.236		
	Compraventas dobles de valores	-	-	-	-		
	Demás conceptos	8.083	3.639	4.976	6.746		
TOTALES		-221.956	3.263.910	1.502.930	1.539.024		

TES 008