

- 104. Escuela rural «El Chantre», Ronda.
- 105. Escuela rural de Salitre, Ronda.
- 108. Escuela rural de Santa María, Ronda.
- 107. Escuela rural de Serrato, Ronda.
- 108. Escuela rural de los Villalones, Ronda.
- 109. Escuela rural «Molino del Arco», Ronda.
- 110. Escuela rural «Cuadalteba», Teba.
- 111. Escuela rural «Barranco de Iult», Torrox.
- 112. Escuela rural de Umbria, Tolox.
- 113. Escuela rural «El Huco», Almayate, Vélez-Málaga.
- 114. Escuela rural de Cruzadillas, Valle-Niza, Vélez Málaga.
- 115. Escuela rural de Cabrillas, Vélez-Málaga.
- 116. Escuela rural de Atalaya Baja, Vélez-Málaga.
- 117. Escuela rural de Pinar Bajo, Vélez-Málaga.
- 118. Escuela rural de Pinar Bajo, Vélez Málaga.
- 119. Escuela rural de Puente Rubite, Vélez Málaga.
- 120. Escuela rural de Real Alto, Vélez-Málaga.
- 121. Escuela rural de Río Seco, Vélez-Málaga.
- 122. Escuela rural de Triana, Vélez-Málaga.
- 123. Escuela rural de los Valverdes, Vélez-Málaga.
- 124. Escuela rural «El Catalán», Vélez-Málaga.
- 125. Escuela rural «Los Pepones», Vélez-Málaga.
- 126. Escuela rural de Albaicín, Villanueva de Algaidas.
- 127. Escuela rural de Atalaya de Algaidas, Villanueva de Algaidas.
- 128. Escuela rural de la Parrilla, Villanueva de Algaidas.
- 129. Escuela rural de la Tosquilla, Villanueva del Rosario.
- 130. Escuela rural de las Carboneras, Villanueva del Rosario.
- 131. Escuela rural de la Moheda, Villanueva del Trabuco.
- 132. Escuela rural «Los Morales», Villanueva del Trabuco.
- 133. Escuela rural «Los Gómez», Viñuela.
- 134. Escuela rural «Los Romanos», Viñuela.
- 135. Escuela rural de Ronda la Vieja, Ronda.

**RESOLUCION de la Dirección General de Universidades e Investigación por la que se aprueba el Plan de Estudios de la Escuela Universitaria de Estudios Empresariales de La Coruña.**

Elaborado por la Universidad de Santiago el plan de estudios de la Escuela Universitaria de Estudios Empresariales de La Coruña, de acuerdo con las directrices marcadas por la Orden ministerial de 23 de septiembre de 1972 («Boletín Oficial del Estado» del 25) y la Resolución de esta Dirección General de Universidades e Investigación de 17 de julio de 1973 («Boletín Oficial del Estado» del 11 de agosto) y teniendo en cuenta el artículo 37.1 de la Ley General de Educación y el dictamen de la Junta Nacional de Universidades.

Esta Dirección General ha resuelto aprobar el plan de estudios de la Escuela Universitaria de Estudios Empresariales de La Coruña, que se une como anexo a la presente Resolución.

Lo que digo a V. S.  
Dios guarde a V. S.

Madrid, 12 de enero de 1974.—El Director general, Luis Suárez Fernández.

Sr. Subdirector general de Centros Universitarios.

**A N E X O**

**Plan de Estudios de la Escuela Universitaria de Estudios Empresariales de La Coruña**

| DISCIPLINAS                                            | Duración período lectivo |
|--------------------------------------------------------|--------------------------|
| <b>Primer curso</b>                                    |                          |
| Contabilidad (introducción) .....                      | Completo.                |
| Derecho (introducción) .....                           | Completo.                |
| Análisis Matemático .....                              | Completo.                |
| Teoría Económica (introducción) .....                  | Completo.                |
| Estadística (introducción) .....                       | Parcial.                 |
| Introducción a la Economía de la Empresa .....         | Parcial.                 |
| Sociología Empresarial .....                           | Parcial.                 |
| Historia Económica .....                               | Parcial.                 |
| <b>Segundo curso</b>                                   |                          |
| Contabilidad Financiera y de Sociedades .....          | Completo.                |
| Derecho Mercantil .....                                | Completo.                |
| Economía de la Empresa I .....                         | Completo.                |
| Matemáticas Empresariales .....                        | Completo.                |
| Estadística Empresarial .....                          | Completo.                |
| Teoría Económica (Microeconomía y Macroeconomía) ..... | Completo.                |

| Duración período lectivo              |           |
|---------------------------------------|-----------|
| <b>Tercer curso</b>                   |           |
| Contabilidad de Costes .....          | Completo. |
| Régimen Fiscal de la Empresa .....    | Completo. |
| Estructura y Política Económica ..... | Completo. |
| Economía de la Empresa II .....       | Completo. |
| Derecho del Trabajo .....             | Completo. |

**ESPECIALIDADES**

|                                                                                                |  |
|------------------------------------------------------------------------------------------------|--|
| <b>Control de Gestión</b>                                                                      |  |
| Integración y Análisis de Balances.                                                            |  |
| Planificación Contable.                                                                        |  |
| Revisión y Censura de Cuentas.                                                                 |  |
| Análisis y Cálculo de las Operaciones Financieras.                                             |  |
| Legislación, Trabajo y Seguros Sociales.                                                       |  |
| Estadística Aplicada (Muestreo).                                                               |  |
| <b>Empresa Financiera</b>                                                                      |  |
| Integración y Análisis de Balances.                                                            |  |
| Planificación Contable.                                                                        |  |
| Revisión y Censura de Cuentas.                                                                 |  |
| Análisis y Cálculo de las Operaciones Financieras.                                             |  |
| Legislación de la Empresa Financiera.                                                          |  |
| Organización Bancaria y de Empresas de Seguros y Financieras.                                  |  |
| <b>Gestión Comercial (Marketing)</b>                                                           |  |
| Integración y Análisis de Balances.                                                            |  |
| Planificación Contable.                                                                        |  |
| Organización y Planificación Comercial.                                                        |  |
| Publicidad y Promoción de Ventas.                                                              |  |
| Comercio Exterior.                                                                             |  |
| Estadística Aplicada (Muestreo).                                                               |  |
| Legislación Fiscal.                                                                            |  |
| <b>Informática de Gestión</b>                                                                  |  |
| Integración y Análisis de Balances.                                                            |  |
| Planificación Contable.                                                                        |  |
| Revisión y Censura de Cuentas.                                                                 |  |
| Proceso Automático de Datos.                                                                   |  |
| Análisis y Diseño de Sistemas de Información.                                                  |  |
| <b>Empresa Agropecuaria</b>                                                                    |  |
| Integración y Análisis de Balances.                                                            |  |
| Análisis y Cálculo de las Operaciones Financieras.                                             |  |
| Estadística Operada (Muestreo).                                                                |  |
| Producción Agrícola y Forestal.                                                                |  |
| Producción Ganadera.                                                                           |  |
| Organización y Planificación Contable de las Empresas Agropecuarias (y Problemática Contable). |  |

El establecimiento de estas especialidades se hará de acuerdo con las posibilidades de la Escuela Universitaria.

Todas las disciplinas tendrán intensidad de tres horas semanales de clase y además una o dos horas semanales de clases prácticas, sin que el horario semanal por curso pueda exceder de veinticinco horas.

Para finalizar sus estudios, los alumnos deberán acreditar suficiencia en el conocimiento de un idioma moderno.

**MINISTERIO DE TRABAJO**

*Cuentas de gestión y Balances de situación de las Entidades Gestoras y Servicios Comunes de la Seguridad Social correspondientes al año 1972 y acordada su publicación por Orden de 12 de diciembre de 1973. (Conclusión.)*

Cuentas de gestión correspondientes al año 1972 y Balances de situación en 31 de diciembre del mismo año, referentes a cada una de las Entidades Gestoras y Servicios Comunes de la Seguridad Social, aprobadas por el Ministerio de Trabajo con fecha 20 de octubre de 1973 y por el Consejo de Ministros, con carácter definitivo, en la reunión celebrada el día 7 de diciembre del mismo año y que se insertan en el «Boletín Oficial del Estado» en cumplimiento de lo preceptuado en el artículo 5.º de la Ley de la Seguridad Social de 21 de abril de 1966.

BALANCE GENERAL DEL INSTITUTO SOCIAL DE LA MARINA

| <u>ACTIVO</u>                                                      |             |                      |
|--------------------------------------------------------------------|-------------|----------------------|
| <u>TESORERIA</u>                                                   |             |                      |
| Caja .....                                                         | 493.444     |                      |
| Banco y Caja de Ahorro .....                                       | 659.129.456 | 859.622.900          |
| <u>CUENTAS VARIAS DEUDORES</u>                                     |             |                      |
| Delegaciones .....                                                 | 234.923.177 |                      |
| Deudores corrientes .....                                          | 1.542.235   |                      |
| Instituto Español de Emigración ....                               | 25.763.148  |                      |
| Deudores por prestaciones .....                                    | 23.985.061  |                      |
| Otros créditos .....                                               | 30.002.121  |                      |
| Trabajadores Portuarios .....                                      | 8.680.659   |                      |
| Partidas pendiente aplicación .....                                | 282.213     |                      |
| Caja de Compens <sup>o</sup> . y Reaseguro .....                   | 53.555.800  | 368.774.414          |
| <u>CUENTAS DEL EJERCICIO PENDIENTES DE INGRESO</u> .....           |             | 533.167.505          |
| <u>MOBILIARIO, EQUIPOS Y MATERIAL</u>                              |             |                      |
| Mobiliario equipo y material no móvil .....                        | 59.810.733  |                      |
| Vehículos .....                                                    | 1.048.456   | 60.859.189           |
| <u>INMUEBLES E INSTALACIONES USO PROPIO</u>                        |             |                      |
| <u>Inmuebles:</u>                                                  |             |                      |
| De servicios administrativos.....                                  | 76.619.873  |                      |
| De servicios sanitarios .....                                      | 16.511.909  |                      |
| Canales del Mar .....                                              | 322.603.651 |                      |
| Colegios y Escuelas .....                                          | 101.335.752 |                      |
| <u>Instalac<sup>o</sup>. y acondicionamiento locales:</u>          |             |                      |
| De servicios administrativos.....                                  | 17.068.061  |                      |
| De servicios sanitarios .....                                      | 46.270.719  |                      |
| Inmuebles e instalac <sup>o</sup> . en construc <sup>o</sup> ..... | 8.422.728   | 669.839.113          |
| <u>INVERSIONES</u>                                                 |             |                      |
| <u>De carácter inmobiliario:</u>                                   |             |                      |
| Terrenos y solares .....                                           | 3.213.529   |                      |
| Inmuebles en construcción .....                                    | 225.787.748 |                      |
| <u>De carácter mobiliario:</u>                                     |             |                      |
| Valores .....                                                      | 153.721.799 |                      |
| <u>De carácter social-financiero:</u>                              |             |                      |
| Préstamos Univ. Laboral la Coruña .                                | 33.975.957  |                      |
| Créditos Laborales .....                                           | 18.398.471  | 424.795.527          |
| <u>OTRAS CUENTAS DE ACTIVO</u>                                     |             |                      |
| Finanzas y Depósitos .....                                         | 1.274.738   |                      |
| Transferencias en curso .....                                      | 15.206.440  | 16.381.188           |
| <b>TOTAL ACTIVO</b> .....                                          |             | <b>2.932.459.836</b> |


| <u>PASIVO</u>                                                                        |               |                      |
|--------------------------------------------------------------------------------------|---------------|----------------------|
| <u>FONDOS Y RESERVAS</u>                                                             |               |                      |
| Reserva pago obligaciones inmediatas ....                                            | 111.650.000   |                      |
| Reserva sinient. tramitac <sup>o</sup> . pendientes de -<br>liquidación o pago ..... | 51.973.850    |                      |
| Fondo de reserva .....                                                               | 1.359.546.873 | 1.733.170.723        |
| <u>OBIGACIONES A PAGAR</u>                                                           |               |                      |
| Instituto Nal. de Previsión .....                                                    | 119.889.683   |                      |
| idem. (Delegaciones) .....                                                           | 36.508.919    |                      |
| Servicio Subnormales .....                                                           | 12.906.602    |                      |
| Caja compensación y Reaseguro .....                                                  | 103.133.221   |                      |
| Prestaciones pendientes de pago .....                                                | 275.686.960   |                      |
| De carácter técnico-administrativo .....                                             | 292.366.399   | 811.085.175          |
| <u>CUENTAS VARIAS ACREDITORAS</u>                                                    |               |                      |
| Al Estado .....                                                                      | 14.588.260    |                      |
| Otros acreedores .....                                                               | 181.193.698   | 195.781.958          |
| <u>AMORTIZACIONES</u>                                                                |               |                      |
| Mobiliario, equipos y material no móvil ..                                           | 26.728.224    |                      |
| Vehículos .....                                                                      | 496.688       |                      |
| Instalaciones .....                                                                  | 61.426.927    |                      |
| Inmuebles uso propio .....                                                           | 47.299.365    |                      |
| Inversión Inmobiliaria .....                                                         | 30.738.076    | 156.689.480          |
| <u>OTRAS CUENTAS DE PASIVO</u>                                                       |               |                      |
| Partidas transitorias .....                                                          |               | 3.732.500            |
| <b>TOTAL PASIVO</b> .....                                                            |               | <b>2.932.459.836</b> |

RECURSOS Y GASTOS DE LA GESTION DEL INSTITUTO SOCIAL DE LA MARINA

| <u>RECURSOS</u>                                                  |                    |                       |
|------------------------------------------------------------------|--------------------|-----------------------|
| <u>CUOTAS</u>                                                    |                    |                       |
| De Empresas.....                                                 | 514.962.941        |                       |
| De Trabajadores .....                                            | <u>139.153.540</u> | 654.116.481           |
| <u>SUBVENCIONES</u>                                              |                    |                       |
| Del Estado .....                                                 | 219.469.000        |                       |
| Fondo Nal. Protección Trabajo .....                              | <u>47.636.503</u>  | 267.105.503           |
| <u>TRANSFERENCIAS</u>                                            |                    |                       |
| De Accidentes de Trabajo .....                                   | 5.224.254          |                       |
| De Asist. Sanit. Pensionistas Caja Prev..                        | <u>30.841.274</u>  | 36.065.528            |
| <u>RECURSOS PATRIMONIALES</u>                                    |                    |                       |
| Valores .....                                                    | 151.526            |                       |
| Cuentas Corrientes .....                                         | 10.545.601         |                       |
| Anticipos .....                                                  | 860.303            |                       |
| Créditos Laborales .....                                         | <u>678.365</u>     | 12.075.795            |
| <u>RECURSOS DIVERSOS</u>                                         |                    |                       |
| Recuperación Cuotas Empresa I.L.T. cargo-<br>consignatario ..... | 27.629.193         |                       |
| Otros .....                                                      | <u>3.400.321</u>   | 31.029.514            |
| <u>INSUFICIENCIA INGRESOS</u>                                    |                    |                       |
| Compensada en la Cta. Gestión A.T. ....                          | 151.321.514        |                       |
| Compensada con cargo a Reservas .....                            | <u>71.220.806</u>  | 222.542.320           |
| <b>TOTAL RECURSOS .....</b>                                      |                    | <b>T. 232.935.211</b> |

| <u>GASTOS</u>                                  |                   |                      |
|------------------------------------------------|-------------------|----------------------|
| <u>PRESTACIONES</u>                            |                   |                      |
| <u>Económicas:</u>                             |                   |                      |
| Subsidio I.L.T.....                            | 60.090.900        |                      |
| Subsidio Invalidez Provisional .....           | 2.956.496         |                      |
| Invalidez Permanente .....                     | 66.524.660        |                      |
| Complemento profesional Vejes .....            | 247.244.502       |                      |
| Subsidio Defunción .....                       | 2.465.230         |                      |
| Subsidio temporal Viudedad .....               | 72.801            |                      |
| Pensión Viudedad .....                         | 97.938.495        |                      |
| Orfandad .....                                 | 12.294.116        |                      |
| Favor familiar .....                           | 179.819           |                      |
| Asignación Matrimonio (P.F.) .....             | 906.000           |                      |
| Asignación nacimiento (P.F.) .....             | 1.869.500         |                      |
| Asignaciones mensuales familiares (P.F.) ..... | 73.231.291        |                      |
| Plus y subsidio (P.F.) .....                   | 127.638.288       |                      |
| Premio natalidad (P.F.) .....                  | 479.000           |                      |
| Subsidio Desempleo parcial .....               | 119.993.849       |                      |
| Subsidio Desempleo total .....                 | 2.071.572         |                      |
| Vejes e Invalidez (S.O.V.I.) .....             | 55.153.103        |                      |
| Jubilaciones mejoradas y anticipadas .....     | 31.271.701        |                      |
| Pensión mejorada (S.O.V.I.) .....              | 11.478.086        |                      |
| Varias .....                                   | <u>1.150.458</u>  | 915.309.567          |
| <u>Sanitarias:</u>                             |                   |                      |
| Asist. Facultativa y Auxiliar Sanitaria ....   | 44.006.651        |                      |
| Servicios Sanitarios Concertados .....         | 75.329.059        |                      |
| Farmacéuticas .....                            | 55.461.021        |                      |
| Otras .....                                    | <u>6.709.777</u>  | 131.506.508          |
| <u>TRANSFERENCIAS</u>                          |                   |                      |
| Asistencia Sanitaria Pensionistas .....        | 35.157.667        |                      |
| I.N.P. ....                                    | 5.487.457         |                      |
| Mutualidad S.O.E. ....                         | 3.758.071         |                      |
| Accidentes de Trabajo .....                    | 4.110.806         |                      |
| Menores Subnormales .....                      | <u>5.019.427</u>  | 53.533.428           |
| <u>GASTOS ADMINISTRACION</u>                   |                   |                      |
| Detracción para Gastos Administración .....    |                   | 41.203.140           |
| <u>GASTOS PATRIMONIALES</u>                    |                   |                      |
| Varios .....                                   |                   | 2.553.287            |
| <u>GASTOS DIVERSOS</u>                         |                   |                      |
| Atenciones de la Seguridad Social .....        | 15.000.538        |                      |
| Varios .....                                   | <u>10.496.105</u> | 25.496.643           |
| <u>ASIGNACIONES A FONDOS Y RESERVAS</u>        |                   |                      |
| Otras Reservas .....                           |                   | 13.332.338           |
| <b>TOTAL GASTOS .....</b>                      |                   | <b>1.232.935.211</b> |

RECURSOS Y GASTOS DE LA GESTION DE ACCIDENTES DE TRABAJO DEL INSTITUTO SOCIAL DE LA MARINA

| <u>RECURSOS</u>                                                                     |                    |
|-------------------------------------------------------------------------------------|--------------------|
| <u>CUOTAS</u>                                                                       |                    |
| Incapacidad Laboral Transitoria .....                                               | 262.368.167        |
| Incapacidad Permanente y Muerte .....                                               | 133.806.210        |
|                                                                                     | 396.174.377        |
| <u>A deducir:</u>                                                                   |                    |
| Cuotas I.P.N. cedidas a Reaseguro .....                                             | - 50.879.349       |
|                                                                                     | 345.295.028        |
| <u>TRANSFERENCIAS</u>                                                               |                    |
| Asistencia Sanitaria a I.L.T. ....                                                  | 4.110.806          |
| <u>RECURSOS PATRIMONIALES</u>                                                       |                    |
| Cuentas corrientes .....                                                            | 47.661             |
| <br>                                                                                |                    |
|  |                    |
| <b>TOTAL RECURSOS .....</b>                                                         | <b>349.453.495</b> |

| <u>GASTOS</u>                                                                           |                    |
|-----------------------------------------------------------------------------------------|--------------------|
| <u>PRESTACIONES ECONOMICAS</u>                                                          |                    |
| <u>Directas:</u>                                                                        |                    |
| Subsidio I.L.T. ....                                                                    | 79.637.935         |
| Indemnización baremo .....                                                              | 371.770            |
| Subsidio Defunción .....                                                                | 25.000             |
| Subsidio Temporal Viudedad..                                                            | 2.098.600          |
| Indemnizaciones tanto alzado                                                            | 7.917.476          |
|                                                                                         | 10.050.850         |
| <u>Transferidas:</u>                                                                    |                    |
| Capitales-renta Inv.Permanente .....                                                    | 4.304.593          |
| <u>Sanitarias:</u>                                                                      |                    |
| Asistencia Sanitaria .....                                                              | 13.048.544         |
|                                                                                         | 107.413.987        |
| <u>TRANSFERENCIAS</u>                                                                   |                    |
| Cánon Fondo Compensador I.N.P. ....                                                     | 27.375.842         |
| Aportación Menores Subnormales .....                                                    | 6.814.758          |
| Asistencia Sanitaria a I.L.T. ....                                                      | 5.256.254          |
|                                                                                         | 39.514.854         |
| <u>GASTOS DE ADMINISTRACION</u>                                                         |                    |
| Detracción para Gastos Administración .....                                             | 41.203.140         |
| <u>ASIGNACIONES A RESERVAS</u>                                                          |                    |
| Reservas voluntarias para compensar insuficiencia de ingresos del Régimen General ..... | 161.321.514        |
| <br>                                                                                    |                    |
| <b>TOTAL GASTOS .....</b>                                                               | <b>349.453.495</b> |

BALANCE GENERAL DEL INSTITUTO SOCIAL DE LA MARINA

| <u>ACTIVO</u>                                           |                    |                    |
|---------------------------------------------------------|--------------------|--------------------|
| <u>TESORERIA</u>                                        |                    |                    |
| Caja .....                                              | 4.049.750          |                    |
| Bancos y Cajas de Ahorro .....                          | <u>585.761.086</u> | 589.810.836        |
| <u>CUENTAS VARIOS DEUDORES</u>                          |                    |                    |
| Otros Créditos .....                                    |                    | 15.027.924         |
| <u>CUOTAS DEL EJERCICIO PENDIENTES DE INGRESO</u> ..... |                    | 12.267.625         |
| <u>MOBILIARIO</u>                                       |                    |                    |
| Mobiliario .....                                        |                    | 2.432.837          |
| <u>INMUEBLES</u>                                        |                    |                    |
| De servicios sanitarios .....                           |                    | 3.057.602          |
| <u>INVERSIONES</u>                                      |                    |                    |
| <u>De carácter inmobiliario:</u>                        |                    |                    |
| Terrenos .....                                          | 5.141.914          |                    |
| Inmuebles .....                                         | <u>13.148.185</u>  | 18.290.099         |
| <u>De carácter mobiliario:</u>                          |                    |                    |
| Valores .....                                           |                    | 4.479.250          |
| <u>De carácter financiero:</u>                          |                    |                    |
| Créditos laborales .....                                |                    | <u>9.991.590</u>   |
| Suma del ACTIVO .....                                   |                    | 655.357.763        |
| <u>CUENTAS DE ORDEN</u>                                 |                    |                    |
| Otras Cuentas .....                                     |                    | 4.300.000          |
| <u>TOTAL ACTIVO</u> .....                               |                    | <u>659.657.763</u> |

| <u>PASIVO</u>                                     |                   |                    |
|---------------------------------------------------|-------------------|--------------------|
| <u>FONDOS DE RESERVA</u>                          |                   |                    |
| De nivelación de cuotas .....                     | 20.000.000        |                    |
| De garantía .....                                 | 301.771.844       |                    |
| Fondo de Jubilaciones anticipadas .....           | 2.890.266         |                    |
| Fondo de Jubilaciones mejoradas .....             | 217.549.909       |                    |
| Fondo Acción Formativa y Asistencia Social ....   | 20.561.207        |                    |
| Fondo Créditos laborales .....                    | <u>18.000.000</u> | 580.772.026        |
| <u>DEUDAS FINANCIERAS</u>                         |                   |                    |
| Otros prestatarios .....                          |                   | 1.240.936          |
| <u>OBLIGACIONES A PAGAR</u>                       |                   |                    |
| De carácter administrativo .....                  |                   | 23.190.636         |
| <u>CUENTAS VARIOS ACREEDORES</u>                  |                   |                    |
| Acreedores corrientes .....                       |                   | 37.883.540         |
| <u>OTRAS CUENTAS DE PASIVO</u>                    |                   |                    |
| Saldo acreedor cuotas pendientes de ingreso ..... |                   | 12.267.625         |
| Suma del PASIVO .....                             |                   | 655.357.763        |
| <u>CUENTAS DE ORDEN</u>                           |                   |                    |
| Otras Cuentas .....                               |                   | 4.300.000          |
| <u>TOTAL PASIVO</u> .....                         |                   | <u>659.657.763</u> |

RECURSOS Y GASTOS DE GESTIÓN DEL SERVICIO DE REASEGURO DE ACCIDENTES DE TRABAJO

| <u>RECURSOS</u>                                                         |                               |
|-------------------------------------------------------------------------|-------------------------------|
| <u>CUOTAS</u>                                                           |                               |
| Cuotas devengadas Incapacidad Permanente y Muerte .....                 | 2.390.425.735                 |
| <u>TRANSFERENCIAS INTERNAS</u>                                          |                               |
| Del Fondo Compensador Seguro Acod. Trabajo ...                          | 39.840.811                    |
| De Entidades Reaseguradas .....                                         | <u>249.074</u> 40.089.885     |
| <u>RECURSOS PATRIMONIALES</u>                                           |                               |
| Títulos-valores .....                                                   | 154.857.480                   |
| Rentas de inmuebles .....                                               | 392.428                       |
| Cuentas corrientes .....                                                | <u>49.438.567</u> 204.686.475 |
| <u>FONDOS Y RESERVAS</u>                                                |                               |
| Reservas para siniestros en tramitación pendientes de liquidación ..... | 1.267.290.118                 |
| Remanente Fondo Labor Social 1.972 .....                                | <u>34.778</u> 1.267.324.896   |
| <u>TOTAL RECURSOS .....</u>                                             |                               |
| 3.902.523.991                                                           |                               |

| <u>GASTOS</u>                                                   |                                             |
|-----------------------------------------------------------------|---------------------------------------------|
| <u>PRESTACIONES</u>                                             |                                             |
| <u>Directas:</u>                                                |                                             |
| Subsidio espera .....                                           | 1.298.623                                   |
| Indemnizaciones por Baremo .....                                | 24.475.683                                  |
| Sub. Defunción y T. Alzado Muerte ..                            | 1.768.159                                   |
| Sub. Temporal Viudez .....                                      | 16.671.133                                  |
| Indemnizaciones Tanto Alzado .....                              | 151.370.550                                 |
| Capitales-renta .....                                           | 7.511.700                                   |
| Prótesis .....                                                  | 266.654                                     |
| Varios .....                                                    | 64.596                                      |
| Incapacidad Temporal .....                                      | 1.109.769                                   |
| Exceso de pérdidas .....                                        | <u>162.002.878</u> 366.539.775              |
| <u>Transferidas:</u>                                            |                                             |
| Capitales-renta Invalidez Permanente                            | 291.830.742                                 |
| Capitales-renta Muerte .....                                    | 400.113.555                                 |
| Capitales a favor Fondo de Garantía                             | <u>29.442.156</u> 721.386.453 1.027.926.228 |
| <u>TRANSFERENCIAS</u>                                           |                                             |
| Cánon Fondo Compensador 1.972 .....                             | 12.841.155                                  |
| Comisiones a Ent. Reaseguradas s/cuota-parte .....              | <u>516.228.766</u> 529.769.921              |
| <u>GASTOS DE ADMINISTRACIÓN</u>                                 |                                             |
| Detracción del porcentaje autorizado .....                      | 78.569.995                                  |
| <u>ASIGNACIONES A FONDOS Y RESERVA</u>                          |                                             |
| <u>Otras Reservas:</u>                                          |                                             |
| <u>Reservas voluntarias:</u>                                    |                                             |
| Supersiniestralidad .....                                       | 315.000.000                                 |
| Fluctuación de valores .....                                    | <u>8.812.472</u> 323.812.472                |
| Fondo para labor social .....                                   | 174.867.861                                 |
| Fondo de Previsión para Prestaciones Estatu-<br>rias .....      | 25.000.000                                  |
| Reservas y Fondos arts. 7º. D. 3159/1966 de 23 de<br>diciembre; |                                             |
| Reservas para siniestros en tramitación .....                   | <u>1.682.575.214</u> 2.206.262.847          |
| <u>TOTAL GASTOS .....</u>                                       |                                             |
| 3.902.523.991                                                   |                                             |

BALANCE DEL SERVICIO DE SEGURO DE ACCIDENTES DE TRABAJO

| <u>ACTIVO</u>                                   |                      |                      |
|-------------------------------------------------|----------------------|----------------------|
| <u>TESORERIA</u>                                |                      |                      |
| Caja .....                                      | 1.264.698            |                      |
| Bancos y Cajas de Ahorro .....                  | <u>1.022.635.677</u> | 1.030.900.375        |
| <u>CUENTAS VARIAS DEUDORAS</u>                  |                      |                      |
| Deudores corrientes .....                       | 2.272.051            |                      |
| Otros créditos .....                            | <u>11.202.432</u>    | 13.474.483           |
| <u>CUOTAS DEL EJERCICIO PENDIENTES DE COBRO</u> |                      |                      |
| Saldo deudor de Entidades Reaseguradas .....    |                      | 444.559.635          |
| <u>MOBILIARIO, EQUIPOS Y MATERIAL</u>           |                      |                      |
| Mobiliario, equipos y material no móvil .....   |                      | 3.883.306            |
| <u>INMUEBLES E INSTALACIONES DE USO PROPIO</u>  |                      |                      |
| Inmuebles                                       |                      |                      |
| De servicios administrativos .....              |                      | 3.300.000            |
| <u>INVERSIONES</u>                              |                      |                      |
| De carácter administrativo:                     |                      |                      |
| Inmuebles .....                                 | 3.685.538            |                      |
| De carácter mobiliario:                         |                      |                      |
| Valores .....                                   | <u>1.702.991.205</u> | 1.706.676.743        |
|                                                 |                      | <hr/>                |
| TOTAL ACTIVO .....                              |                      | <u>3.202.794.542</u> |

| <u>PASIVO</u>                                                                        |                      |                      |
|--------------------------------------------------------------------------------------|----------------------|----------------------|
| <u>FONDOS Y RESERVAS</u>                                                             |                      |                      |
| Reservas y Fondos Arts. 7 D. 3.159 de 23 de diciembre de 1.966:                      |                      |                      |
| Reserva para siniestros en trámite<br>ción pendientes de liquidación o<br>pago ..... | 1.682.575.514        |                      |
| Reservas de carácter patrimonial:                                                    |                      |                      |
| Reservas voluntarias .....                                                           | <u>1.481.213.097</u> | 3.163.788.511        |
| <u>DEUDAS FINANCIERAS</u>                                                            |                      |                      |
| A Entidades de la Seguridad Social .....                                             |                      | 5.287.207            |
| <u>OLIGACIONES A PAGAR</u>                                                           |                      |                      |
| De carácter administrativo .....                                                     |                      | 23.741.890           |
| <u>AMORTIZACIONES</u>                                                                |                      |                      |
| Mobiliario, equipos y material no móvil .....                                        |                      | 3.883.306            |
| <u>OTRAS CUENTAS DE PASIVO</u>                                                       |                      |                      |
| Transferencias en curso .....                                                        |                      | 6.093.528            |
|                                                                                      |                      | <hr/>                |
| TOTAL PASIVO .....                                                                   |                      | <u>3.202.794.542</u> |

RECURSOS Y GASTOS DE LA GESTION DEL FONDO COMPENSADOR DE A.T. y E.P.

| <u>RECURSOS</u>                                              |               |
|--------------------------------------------------------------|---------------|
| <u>CUOTAS</u>                                                |               |
| Cuotas de empresas para compensación de gastos .....         | 499.724.439   |
| <u>TRANSFERENCIAS</u>                                        |               |
| Instituto Nacional de Previsión:                             |               |
| Rég. Esp. Agrario - Recursos compens. gastos 107.451.003     |               |
| P.Pensiones A.T.-1% Primas unidas con-<br>te de rentas ..... | 53.996.129    |
| P.Garantía A.T.-Benefic. retroactivo D. 24/59 ..             | 484.071       |
| Rég. Gral.-Benefic. retroactivo D. 29-1-59 ..                | 1.482.213     |
|                                                              | 363.383.416   |
| Otras Entidades:                                             |               |
| Recursos para compensación de gastos:                        |               |
| Servicio de M.M.LL. ....                                     | 963.213.717   |
| Mdad. Laboral Artistas .....                                 | 776.290       |
| Mutuas Patronales .....                                      | 2.382.129.330 |
| Instituto Social de la Marina .....                          | 84.690.222    |
| Mdad. Lab. Trabajadores Ferroviarios ..                      | 42.634.474    |
|                                                              | 3.453.344.053 |
| <u>RECURSOS PATRIMONIALES</u>                                |               |
| Directos:                                                    |               |
| Intereses de valores .....                                   | 3.247.761     |
| Intereses de cuentas corrientes .....                        | 494.867       |
|                                                              | 4.342.728     |
| <u>RECURSOS DIVERSOS</u>                                     |               |
| Directos:                                                    |               |
| Recargo de tasa .....                                        | 82.217        |
| Derechos por reconocimientos médicos ..                      | 765.980       |
|                                                              | 853.907       |
| TOTAL RECURSOS .....                                         |               |
|                                                              | 4.121.648.543 |

| <u>GASTOS</u>                                                                      |               |
|------------------------------------------------------------------------------------|---------------|
| <u>PRESTACIONES</u>                                                                |               |
| Económicas Directas:                                                               |               |
| Pensiones .....                                                                    | 1.723.933.496 |
| Complementos por revaloriz. pensiones ..                                           | 1.230.628.783 |
| Indemnizaciones por bareno .....                                                   | 661.250       |
| Prestaciones graciables .....                                                      | 7.630.912     |
| Indemniz. por falta trabajo adecuado ..                                            | 1.601.361     |
| Indemniz. art. 70 Regl. 9-5-62 .....                                               | 470.353       |
| Indemnizaciones a derechohabientes ..                                              | 34.253.382    |
| Indemnizaciones por Incapacidad pte. ..                                            | 56.148.613    |
| Subsidios de defunción .....                                                       | 4.844.616     |
| Subsidio temporal de viudedad .....                                                | 61.000        |
| Subsidios de espera .....                                                          | 171.058       |
| Subsidios de invalidez provisional ....                                            | 418.651       |
| Subsidio temporal a familiares .....                                               | 22.050        |
|                                                                                    | 3.060.847.525 |
| Sanitarias Directas:                                                               |               |
| Personal facult. y auxiliar sanitario ..                                           | 59.298.778    |
| Recuperación y Rehabilitación .....                                                | 14.303.334    |
| Gastos establecimientos sanitarios .....                                           | 99.309.086    |
| Farmacia .....                                                                     | 113.289       |
|                                                                                    | 173.020.487   |
| Transferidas:                                                                      |               |
| I.N.P.Reg. Gral. - Cuotas asist. sanitaria ..                                      | 67.485.623    |
| De otra naturaleza:                                                                |               |
| Directas.- Orientación y enseñanza profesionales .....                             | 134.977       |
| <u>TRANSFERENCIAS</u>                                                              |               |
| Instituto Nacional de Previsión:                                                   |               |
| Obra Social Grandes Invalidos-Apertura                                             | 165.000.900   |
| Rég. Gral.-Desempleo-Devolución aporta-<br>ciones para pensiones silicóticas ..... | 69.351.957    |
|                                                                                    | 254.351.957   |
| <u>GASTOS DE ADMINISTRACION</u>                                                    |               |
| Detracción s/recursos para compensación de gastos .....                            | 125.876.104   |
| <u>GASTOS DIVERSOS</u>                                                             |               |
| Directos:                                                                          |               |
| Autopsias .....                                                                    | 69.242        |
| Prevención de accidentes y enf. profes. ..                                         | 2.643.783     |
| Reconocimientos-Gastos diversos .....                                              | 11.597.414    |
| Cancelación déficit ejercicio 1.970 ..                                             | 57.732.411    |
| Estancias pensionistas en residencias ..                                           | 53.246        |
|                                                                                    | 72.096.096    |
| <u>ASIGNACIONES A FONDOS Y RESERVAS</u>                                            |               |
| Con cargo a la cuenta de gestión s.Reserva general .....                           | 205.622.595   |
| <u>SUPERAVIT DEL EJERCICIO</u> .....                                               | 162.013.179   |
| TOTAL GASTOS .....                                                                 |               |
|                                                                                    | 4.121.648.543 |



## BALANCE GENERAL DEL FONDO COMPENSADOR DE A.T. y E.P.

| <u>ACTIVO</u>                                         |                    |
|-------------------------------------------------------|--------------------|
| <u>CUENTAS VARIAS DEUDORAS</u>                        |                    |
| Deudores corrientes:                                  |                    |
| Cuponos pendientes de cobro .....                     | 854.205            |
| Cuponos pendientes de cobro O.S.G.I. ...              | 113.344            |
| Préstamos sin interés O.S.G.I. ....                   | 38.183.275         |
| Deudores por reconocimientos médicos ...              | <u>209.320</u>     |
|                                                       | 39.390.164         |
| Anticipos Entidades Costeas:                          |                    |
| Instituto Nacional Previsión - Cuenta de Fondos ..... | 362.602.959        |
| <u>CUENTAS PENDIENTES DE INGRESO</u>                  |                    |
| Recursos para compensación de gastos .....            | 1.054.298.646      |
| <u>APROVISIONAMIENTOS Y SUMINISTROS</u>               |                    |
| Aprovisionamientos de Centros Sanitarios .....        | 4.314.122          |
| <u>MUEBLARIO, EQUIPOS Y MATERIAL</u>                  |                    |
| Mueblario, o instrumental .....                       | 57.836.784         |
| Material móvil .....                                  | <u>28.566</u>      |
|                                                       | 57.935.350         |
| <u>INMUEBLES e INSTALACIONES DE USO PROPIO</u>        |                    |
| Inmuebles:                                            |                    |
| De Servicios Administrativos:                         |                    |
| Complejo de Mejorada del Campo .....                  | 22.733.641         |
| De Servicios Sanitarios:                              |                    |
| Centro Silicosis de Oviedo .....                      | <u>120.349.524</u> |
|                                                       | 143.083.175        |
| <u>INVERSIONES</u>                                    |                    |
| De carácter mobiliario:                               |                    |
| Títulos Valores .....                                 | 57.759.620         |
| Títulos Valores O.S.G. I. ....                        | <u>7.036.380</u>   |
|                                                       | 64.796.000         |
| SUMA DEL ACTIVO .....                                 | 1.726.420.416      |
| <u>CUENTAS DE CRÉDITO</u>                             |                    |
| Valores en depósito .....                             | 59.546.000         |
| Valores en depósito O.S.G.I. ....                     | 7.254.000          |
| Ajuste Fluctuación de valores O.S.G.I. ..             | 1.415.256          |
| Ajuste Fluctuación de valores .....                   | <u>7.677.635</u>   |
|                                                       | 75.892.891         |
| SUMAS DEL ACTIVO .....                                | 1.802.313.307      |

| <u>PASIVO</u>                          |                   |
|----------------------------------------|-------------------|
| <u>FONDOS PATRIMONIALES</u>            |                   |
| Capital de fundación O.S.G.I. ....     | 21.113.264        |
| <u>FONDOS Y RESERVAS</u>               |                   |
| Reservas Decreto 23-12-66:             |                   |
| Reserva General .....                  | 606.841.729       |
| Otros Fondos:                          |                   |
| Reserva O.S.G.I. ....                  | 243.802.061       |
| Fondo de Rehabilitación .....          | <u>77.899.134</u> |
|                                        | 3.470.195         |
| <u>OBIGACIONES A PAGAR</u>             |                   |
| De carácter técnico:                   |                   |
| Prestaciones a pagar .....             | 282.134.735       |
| Prestaciones a pagar O.S.G.I. ....     | <u>21.212.668</u> |
|                                        | 303.347.403       |
| <u>AMORTIZACIONES</u>                  |                   |
| Mueblario y material .....             | 57.935.350        |
| <u>SUPERAVIT</u>                       |                   |
| Del ejercicio .....                    | 162.013.179       |
| Del ejercicio 1.971 .....              | <u>53.468.296</u> |
|                                        | 215.481.475       |
| SUMA DEL PASIVO .....                  | 1.726.420.416     |
| <u>CUENTAS DE CRÉDITO</u>              |                   |
| Fondos en Depósito .....               | 59.546.000        |
| Fondos en Depósito O.S.G.I. ....       | 7.254.000         |
| Bajas cotización valores .....         | 7.677.635         |
| Bajas cotización valores O.S.G.I. .... | <u>1.415.256</u>  |
|                                        | 75.892.891        |
| TOTAL PASIVO .....                     | 1.802.313.307     |

RECURSOS Y GASTOS DE GESTION DEL FONDO DE GARANTIA DE ACCIDENTES DE TRABAJO

| RECURSOS                                                                       |            |             |             |
|--------------------------------------------------------------------------------|------------|-------------|-------------|
| <u>CUOTAS</u>                                                                  |            |             |             |
| Primas de Empresas sin protección A.T. ...                                     | 8.335.681  |             |             |
| Rentas 30% ingresadas por patronos no asegurados .....                         | 5.045.271  | 13.380.952  |             |
| <u>TRANSFERENCIAS</u>                                                          |            |             |             |
| Instituto Nacional de Previsión:                                               |            |             |             |
| F.Pensiones A.T.-Recargo 0,5% Recaudación primas únicas' coste de rentas ..... |            | 26.998.064  |             |
| <u>RECURSOS DIVERSOS</u>                                                       |            |             |             |
| Directos:                                                                      |            |             |             |
| Participación en multas .....                                                  | 8.366.056  |             |             |
| Recargo 5% Patronos no asegurados .....                                        | 3.451.836  |             |             |
| Recuperaciones rentas constituidas y otras prestaciones .....                  | 44.894.030 |             |             |
| Rentas 30% ingresadas por Cías Asegurad.                                       | 97.321     | 56.809.243  |             |
| Transferidos:                                                                  |            |             |             |
| Instituto Nacional de Previsión:                                               |            |             |             |
| Régimen Especial Agrario-Rentas 30% ...                                        | 5.366.462  |             |             |
| Otras Entidades:                                                               |            |             |             |
| Rentas 30% ingresadas por:                                                     |            |             |             |
| Servicio de Reaseguro ....                                                     | 29.442.156 |             |             |
| Mutualidades Laborales ..                                                      | 73.852.362 |             |             |
| M.L.Trab.Ferrovianos ...                                                       | 1.042.065  |             |             |
| Mutuas Patronales .....                                                        | 95.164.241 |             |             |
| Inst.Social de la Marina.                                                      | 3.014.232  |             |             |
| C.Prevº, Servºs.Fortuarios                                                     | 433.135    | 202.948.191 | 208.314.653 |
| TOTAL RECURSOS .....                                                           |            | 305.502.912 |             |

| GASTOS                                                                                  |           |             |  |
|-----------------------------------------------------------------------------------------|-----------|-------------|--|
| <u>PRESTACIONES</u>                                                                     |           |             |  |
| Económicas Directas:                                                                    |           |             |  |
| Subsidios e indemnizº. a trabajadores accidentados y des-<br>rehabilitados .....        |           | 63.485.806  |  |
| Sanitarias:                                                                             |           |             |  |
| Directas .....                                                                          |           | 828.938     |  |
| <u>TRANSFERENCIAS</u>                                                                   |           |             |  |
| Instituto Nacional de Previsión:                                                        |           |             |  |
| F.Compensador A.T. y R.F.-Pensiones complementarias De-<br>creto 29-1-59 .....          |           | 484.071     |  |
| <u>GASTOS DIVERSOS</u>                                                                  |           |             |  |
| Directos:                                                                               |           |             |  |
| Compensaciones por revisión de incapacidades                                            | 1.642.456 |             |  |
| Diversos .....                                                                          | 30.072    | 1.672.528   |  |
| Transferidos:                                                                           |           |             |  |
| Instituto Nacional de Previsión:                                                        |           |             |  |
| Fondo de Pensiones A.T.-Primas coste de rentas e intere-<br>ses de capitalización ..... |           | 230.270.432 |  |
| <u>ASIGNACIONES A FONDOS Y RESERVAS</u>                                                 |           |             |  |
| Por superavit .....                                                                     |           | 8.761.137   |  |
| TOTAL GASTOS .....                                                                      |           | 305.502.912 |  |

RECURSOS Y GASTOS DE GESTIÓN DEL FONDO DE PENSIONES DE AGRIADORES TRABAJADORES

| RECURSOS                                                                                             |               |                      |
|------------------------------------------------------------------------------------------------------|---------------|----------------------|
| <u>CUOTAS</u>                                                                                        |               |                      |
| Primas únicas e intereses de capitalización Patronos no asegurados .....                             |               | 87.371.164           |
| <u>SUBVENCIONES</u>                                                                                  |               |                      |
| Fondo Nacional de Protección al Trabajo para incremento de pensiones de inválidos .....              |               | 3.863.747            |
| <u>RECURSOS PATRIARCIALES</u>                                                                        |               |                      |
| <u>Directos:</u>                                                                                     |               |                      |
| Intereses préstamos sociales-financieros                                                             | 32.592.556    |                      |
| Productos de fincas urbanas .....                                                                    | 80.125.736    |                      |
| Intereses de cuentas corrientes .....                                                                | 2.244.040     |                      |
| Beneficio venta de inmuebles .....                                                                   | 7.383.610     | 122.345.942          |
| <u>Transferidos:</u>                                                                                 |               |                      |
| Instituto Nacional de Previsión Régimen General - Intereses de anticipos Plan de Instalaciones ..... | 1.008.128.403 |                      |
| Otras Entidades:                                                                                     |               |                      |
| I.S.M. Intereses de préstamos .....                                                                  | 4.065.971     | 1.012.194.354        |
| <u>RECURSOS DIVERSOS</u>                                                                             |               |                      |
| <u>Directos:</u>                                                                                     |               |                      |
| Primas únicas e intereses capitalización Compañías aseguradoras .....                                | 1.716.504     |                      |
| Contratos especiales .....                                                                           | 16.730.692    | 18.447.196           |
| <u>Transferidos:</u>                                                                                 |               |                      |
| Instituto Nacional de Previsión                                                                      |               |                      |
| Primas únicas e intereses capitalización Fondo de Garantía .....                                     | 230.270.432   |                      |
| Régimen Especial Agrario                                                                             | 204.001.956   |                      |
| Seguro Directo A.T. ....                                                                             | 13.188.343    | 447.460.731          |
| <u>Otras Entidades:</u>                                                                              |               |                      |
| Primas únicas e intereses capitalización Serv. Recargos A.T. ....                                    | 691.944.297   |                      |
| Módulo Laborales .....                                                                               | 1.708.866.076 |                      |
| Mutuas Patronales .....                                                                              | 2.135.879.817 |                      |
| C. Prev. Serv. Portueros .....                                                                       | 4.098.215     |                      |
| M.L. Trab. Ferroviarios .....                                                                        | 72.151.314    |                      |
| Instit. Social Marina .....                                                                          | 126.950.021   | 5.186.570.471        |
| <u>RECONCILIACIÓN DE INGRESOS</u>                                                                    |               |                      |
| Déficit del Ejercicio .....                                                                          |               | 303.473.245          |
| <b>TOTAL RECURSOS .....</b>                                                                          |               | <b>6.734.256.119</b> |

| GASTOS                                                                             |               |                      |
|------------------------------------------------------------------------------------|---------------|----------------------|
| <u>PRESTACIONES</u>                                                                |               |                      |
| <u>Económicas Directas:</u>                                                        |               |                      |
| Pensiones .....                                                                    | 2.237.861.007 |                      |
| Entregas de Capitales a beneficiarias                                              | 36.466.470    | 2.274.267.477        |
| <u>Sanitarias Transferidas:</u>                                                    |               |                      |
| Régimen General - Cuotas Asistencia Sanitaria .....                                |               | 60.031.377           |
| <u>TRANSFERENCIAS</u>                                                              |               |                      |
| <u>Instituto Nacional de Previsión:</u>                                            |               |                      |
| F. Compens. A.T. y E.P. - Deduc. 1% - primas únicas .....                          | 53.986.129    |                      |
| F. Garantía - Dedución 0,50% Primas únicas .....                                   | 26.998.064    | 80.994.193           |
| <u>GASTOS DE ADMINISTRACIÓN</u>                                                    |               |                      |
| Dedución s/primas únicas e intereses de capitalización ..                          |               | 167.387.999          |
| <u>GASTOS PATRIARCIALES</u>                                                        |               |                      |
| <u>Directos:</u>                                                                   |               |                      |
| De fincas urbanas .....                                                            |               | 34.176.689           |
| <u>Transferidos:</u>                                                               |               |                      |
| Otras Entidades:                                                                   |               |                      |
| Caja Compensac., Recargos M.L.L. - Intereses Valores ..                            |               | 14.466.730           |
| <u>GASTOS DIVERSOS</u>                                                             |               |                      |
| <u>Directos:</u>                                                                   |               |                      |
| Varios .....                                                                       |               | 2.801.237            |
| <u>ASIGNACIONES A FONDOS Y RESERVAS</u>                                            |               |                      |
| Con cargo a la cuenta de gestión Reservas matemáticas y rentas provisionales ..... |               | 4.100.106.417        |
| <b>TOTAL GASTOS .....</b>                                                          |               | <b>6.734.256.119</b> |

BALANCE GENERAL DEL FONDO DE PENSIONES Y GARANTIA DE ACCIDENTES DE TRABAJO

| <u>ACTIVO</u>                                               |                       |                       |
|-------------------------------------------------------------|-----------------------|-----------------------|
| <u>TESORERIA</u>                                            |                       |                       |
| Parte que corresponde de la Tesorería Genl. del I.N.P. .... |                       | 424.131.966           |
| <u>CUENTAS VARIAS DEUDORAS</u>                              |                       |                       |
| Deudores corrientes:                                        |                       |                       |
| Cupones y rentas ptes. de cobro .....                       | 15.418.616            |                       |
| Amalidades e intereses vencidos ptes. de cobro .....        | 6.497.410             |                       |
| R.E.N.F.E. ....                                             | <u>2.489.637</u>      | 24.405.663            |
| <u>INMUEBLES E INSTALACIONES DE USO PROPIO</u>              |                       |                       |
| Inmuebles:                                                  |                       |                       |
| De Servicios Sanitarios .....                               | 72.981.283            |                       |
| De Servicios Administrativos .....                          | <u>530.060.686</u>    | 603.041.969           |
| <u>INVERSIONES</u>                                          |                       |                       |
| De carácter inmobiliario:                                   |                       |                       |
| Inmuebles .....                                             | 162.203.193           |                       |
| Solares .....                                               | 124.498.020           |                       |
| Construcciones .....                                        | <u>146.081.492</u>    | 432.782.705           |
| De carácter mobiliario:                                     |                       |                       |
| Títulos-Valores .....                                       |                       | 211.500               |
| De carácter social y financieros:                           |                       |                       |
| Préstamos sociales y financieros .....                      | 903.516.008           |                       |
| Anticipos Plan de Instalaciones .....                       | <u>28.156.456.529</u> | 29.059.972.567        |
| <u>DEFICITS</u>                                             |                       |                       |
| De ejercicios anteriores .....                              | 92.010.403            |                       |
| Del ejercicio .....                                         | <u>303.473.245</u>    | 395.483.648           |
| TOTAL ACTIVO .....                                          |                       | <u>30.940.030.018</u> |

| <u>PASIVO</u>                                            |                  |                       |
|----------------------------------------------------------|------------------|-----------------------|
| <u>FONDOS Y RESERVAS</u>                                 |                  |                       |
| Reservas Técnicas:                                       |                  |                       |
| Reservas matemáticas .....                               |                  | 30.235.602.602        |
| Otros Fondos:                                            |                  |                       |
| Fondo de Garantía de A.T. ....                           | 313.408.857      |                       |
| Reserva para Rentas provisionales .....                  | <u>3.625.333</u> | 317.034.190           |
| <u>DEUDAS FINANCIERAS</u>                                |                  |                       |
| Servicio de M.M.LL. ....                                 | 166.534.703      |                       |
| Servicio de Seguro .....                                 | <u>8.836</u>     | 166.543.539           |
| <u>OBLIGACIONES A PAGAR</u>                              |                  |                       |
| De carácter técnico:                                     |                  |                       |
| Pensiones pendientes de pago .....                       | 214.770.849      |                       |
| Indemnizaciones a tanto alzado artº.67 O.M. 8-5-69 ..... | <u>2.074.779</u> | 216.845.628           |
| <u>CUENTAS VARIAS ACREEDORAS</u>                         |                  |                       |
| Acreedores corrientes:                                   |                  |                       |
| Caja de Pensiones de Cataluña .....                      | 566.860          |                       |
| Préstamos - Cuenta de prestatarios .....                 | 1.959.527        |                       |
| Ctas. inmuebles ptes. de pago .....                      | <u>3.477.732</u> | 4.004.059             |
| TOTAL PASIVO .....                                       |                  | <u>30.940.030.018</u> |

RECURSOS Y GASTOS DE GESTIÓN DEL SERVICIO SOCIAL DE ASISTENCIA A SUBNORMALES

| <u>RECURSOS</u>                           |                  |
|-------------------------------------------|------------------|
| <u>TRANSFERENCIAS</u>                     |                  |
| <u>Aportaciones art.º 8º. D. 2.421/68</u> |                  |
| Instituto Nacional de Previsións          |                  |
| Régimen General de la Seguridad Social    | 1.757.166.439    |
| Regímenes Especiales:                     |                  |
| Agrario .....                             | 370.099.355      |
| De Estudiantes .....                      | 2.141.964        |
| De Servidores Domésticos .....            | <u>8.625.571</u> |
|                                           | 2.138.023.329    |
| Otras Entidades:                          |                  |
| Mutualismo Laboral .....                  | 959.944.085      |
| Instituto Social de la Marina .....       | 51.635.449       |
| Head. Nal. Trabajadores Ferroviarios ..   | 42.506.372       |
| Mutuas Patronales de A.T. ....            | 255.378.642      |
| Cía Telefónica Nal. de España .....       | 7.176.700        |
| Instituto Español de Emigración .....     | <u>9.932.461</u> |
|                                           | 1.326.573.709    |
| <u>RECURSOS PATRIMONIALES</u>             |                  |
| Directos:                                 |                  |
| Intereses de cuentas corrientes .....     | 6.165.143        |
| <b>TOTAL RECURSOS .. 3.470.762.181</b>    |                  |

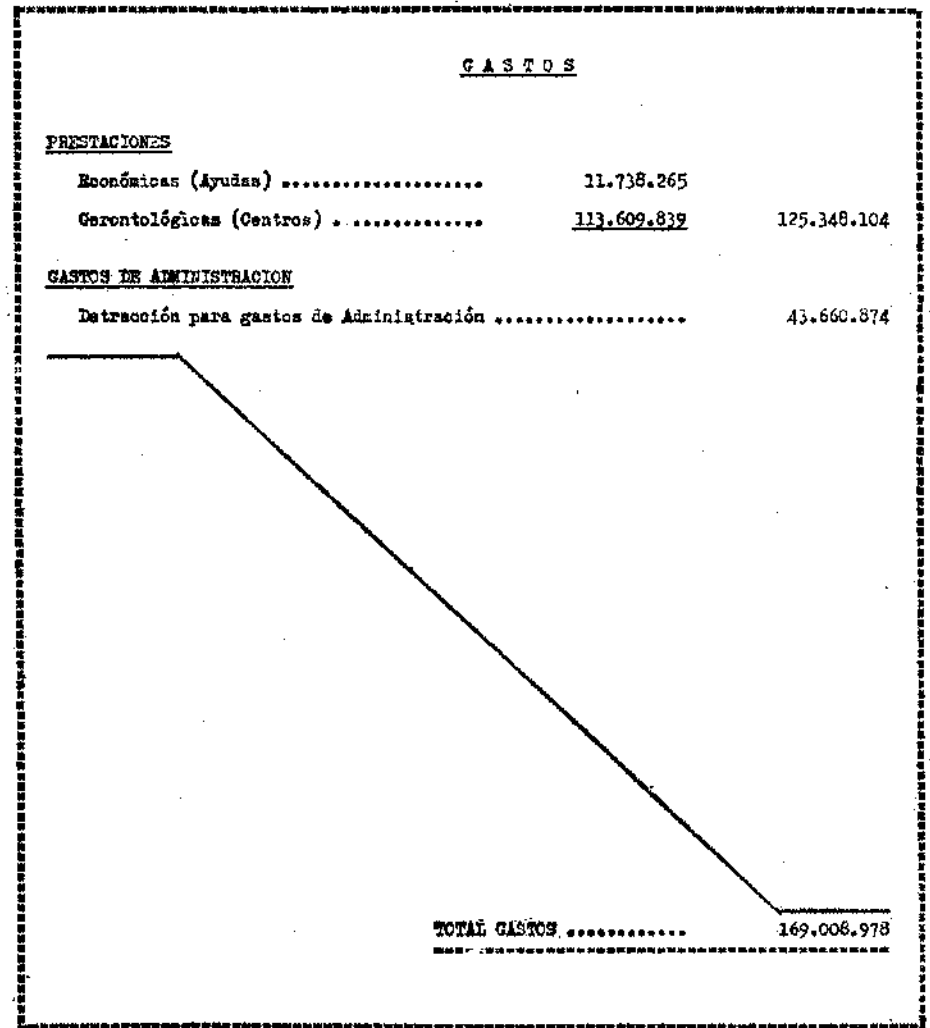
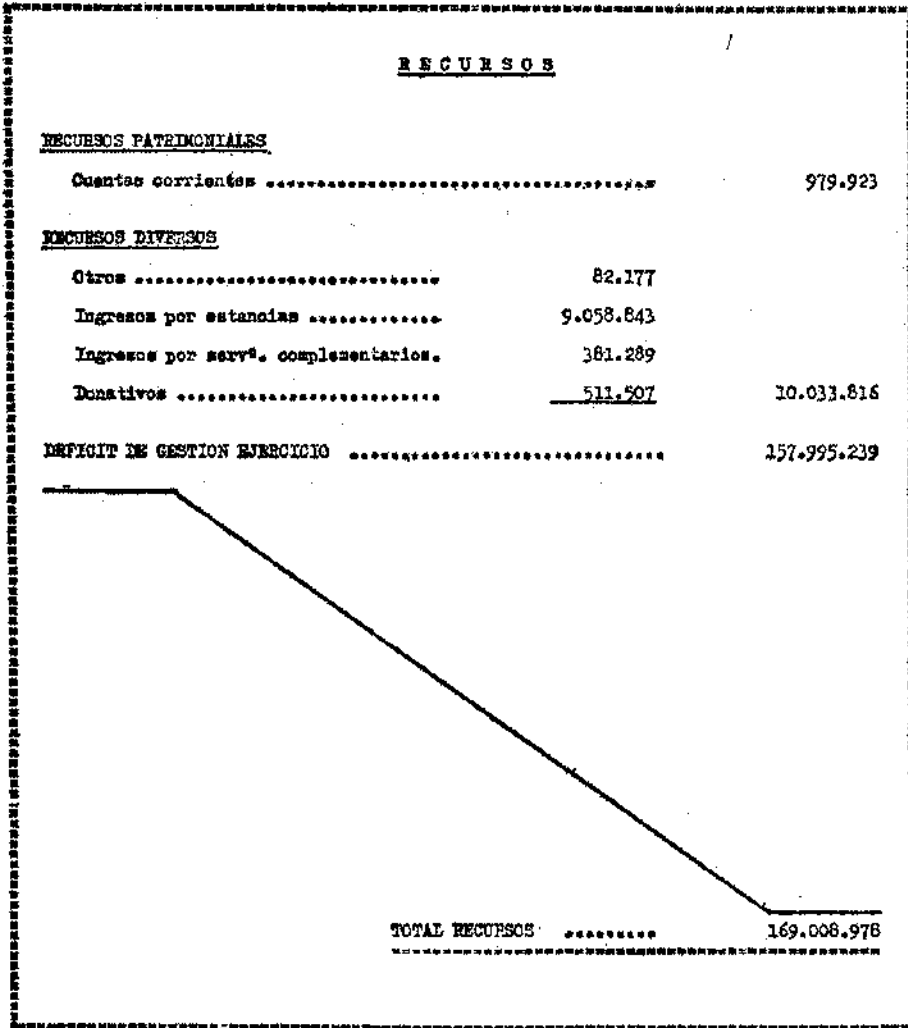
| <u>GASTOS</u>                                     |                  |
|---------------------------------------------------|------------------|
| <u>PRESTACIONES</u>                               |                  |
| Económicas Directas:                              |                  |
| Aportaciones mensuales .....                      | 2.184.245.784    |
| <u>GASTOS DIVERSOS</u>                            |                  |
| Directos:                                         |                  |
| Reconocimientos médicos - Honorarios .....        | 13.759.200       |
| Reconocimientos médicos - Desplazamiento Pers. .. | <u>2.568.748</u> |
|                                                   | 16.327.948       |
| <u>ASIGNACIONES A FONDOS Y RESERVAS</u>           |                  |
| Por Superavit:                                    |                  |
| Fondo disponible - Superavit del ejercicio .....  | 1.270.188.449    |
| <b>TOTAL GASTOS ... 3.470.762.181</b>             |                  |

BALANCE GENERAL DEL SERVICIO SOCIAL DE ASISTENCIA A SUFORMALES

| <u>ACTIVO</u>                                              |               |
|------------------------------------------------------------|---------------|
| <u>TESORERIA</u>                                           |               |
| Parte que corresponde a la Tesorería Gral. del I.N.P. .... | 4.551.160.697 |
| <u>CUENTAS VARIAS MENUDAS</u>                              |               |
| Cuentas Transitorias .....                                 | 15.216        |
| <u>CUOTAS DEL EJERCICIO PENDIENTES DE INGRESO</u>          |               |
| <u>Cuentas pendientes de cobro:</u>                        |               |
| Aportaciones artº. 8º. D. 2.421/68 .....                   | 33.540.863    |
| <b>TOTAL ACTIVO .....</b>                                  |               |
| <b>4.584.716.736</b>                                       |               |

| <u>PASIVO</u>                           |               |
|-----------------------------------------|---------------|
| <u>FONDOS Y RESERVAS</u>                |               |
| <u>Otros Fondos</u>                     |               |
| Fondos disponibles .....                | 4.382.955.395 |
| <u>OBLIGACIONES A PAGAR</u>             |               |
| <u>De Carácter técnico:</u>             |               |
| Prestaciones económicas mensuales ..... | 201.761.341   |
| <b>TOTAL PASIVO .....</b>               |               |
| <b>4.584.716.736</b>                    |               |

RECURSOS Y GASTOS DE GESTION DEL SERVICIO SOCIAL DE ASISTENCIA A LOS ANCIANOS



BALANCE GENERAL DEL SERVICIO SOCIAL DE ASISTENCIA A LOS ANCIANOS

| <u>ACTIVO</u>                                                 |                    |                      |
|---------------------------------------------------------------|--------------------|----------------------|
| <u>TESORERIA</u>                                              |                    |                      |
| Caja .....                                                    | 598.282            |                      |
| Bancos y Cajas de Ahorro .....                                | <u>141.886.583</u> | 142.484.865          |
| <u>CUENTAS VARIAS DEUDORAS</u>                                |                    |                      |
| Delegaciones .....                                            | 17.697.706         |                      |
| Deudores corrientes .....                                     | <u>3.227.822</u>   | 20.925.528           |
| <u>APROVISIONAMIENTOS Y SUMINISTROS</u>                       |                    |                      |
| Aprovisionamientos de Unidades Gerontológicas .....           |                    | 6.039.022            |
| <u>MOBILIARIO, EQUIPOS Y MATERIAL</u>                         |                    |                      |
| Mobiliario, Equipo y material no móvil .....                  |                    | 89.234.093           |
| <u>INMUEBLES E INSTALACIONES DE USO PROPIO</u>                |                    |                      |
| Inmuebles:                                                    |                    |                      |
| De Servicios Administrativos. 43.000.000                      |                    |                      |
| De Serv <sup>o</sup> . Gerontológicos .... <u>461.836.541</u> | 504.836.541        |                      |
| Instalac <sup>o</sup> . Acondic. Locales:                     |                    |                      |
| De Serv <sup>o</sup> . Administrativos ... 3.310.079          |                    |                      |
| De Serv <sup>o</sup> . Gerontológicos .... <u>198.118.253</u> | <u>201.428.332</u> | 706.264.873          |
| <u>INVERSIONES</u>                                            |                    |                      |
| Préstamos de carácter social-financiero .....                 |                    | 29.572.135           |
| <u>OTRAS CUENTAS DE ACTIVO</u>                                |                    |                      |
| Financas y depósitos .....                                    | 1.776.468          |                      |
| Otras:                                                        |                    |                      |
| Mobiliario, equipo y material a formalizar .....              | 41.716.917         |                      |
| Inmuebles en curso de adquisición .....                       | 114,782.210        |                      |
| Instalac <sup>o</sup> . a formalizar .... <u>61,174,248</u>   | 217,673,375        |                      |
| Déficit de Gestión (1.970 a 1.973) .....                      | <u>201,561,311</u> | 421,011,154          |
| <b>TOTAL ACTIVO .....</b>                                     |                    | <b>1.415.531.670</b> |

| <u>PASIVO</u>                              |                  |                      |
|--------------------------------------------|------------------|----------------------|
| <u>FONDOS PATRIMONIALES</u>                |                  |                      |
| Caja de Compensación c/a Patrimonio .....  |                  | 795.498.966          |
| <u>OBLIGACIONES A PAGAR</u>                |                  |                      |
| De carácter técnico .....                  | 1.362.594        |                      |
| De carácter administrativo .....           | <u>3.171.615</u> | 4.534.209            |
| <u>CUENTAS VARIAS ACREEDORAS</u>           |                  |                      |
| Acreedores corrientes .....                | 18.241.887       |                      |
| Caja Compensación c/o (anticipo Tesorería) | 566.145.150      |                      |
| Caja Compensación c/a Inversiones .....    | 30.463.000       |                      |
| Transiencencias en curso .....             | <u>648.458</u>   | 615.498.495          |
| <b>TOTAL PASIVO .....</b>                  |                  | <b>1.415.531.670</b> |



BALANCE GENERAL DEL SERVICIO SOCIAL DE RECUPERACIÓN Y REHABILITACIÓN DE MINUSVALIDOS

| <u>ACTIVO</u>                                             |                |                   |
|-----------------------------------------------------------|----------------|-------------------|
| <u>TESORERIA</u>                                          |                |                   |
| Caja (Admón Central) .....                                | 139.253        |                   |
| Bancos (Admón Central) .....                              | 14.156.272     |                   |
| Caja y Bancos (Unidades Provinciales de Valoración) ..... | <u>163.122</u> | 14.458.647        |
| <u>CUENTAS VARIAS DEUDORAS</u>                            |                |                   |
| Deudores corrientes .....                                 | 125.012        |                   |
| Intereses de c/o a cobrar .....                           | <u>983.919</u> | 1.108.931         |
| <u>MOBILIARIO, EQUIPOS Y MATERIAL</u>                     |                |                   |
| Biblioteca .....                                          | 70.378         |                   |
| Mobiliario .....                                          | 887.117        |                   |
| Máquinas contabilidad, escribir e imprimir .....          | <u>665.083</u> | 1.622.578         |
| <u>INMUEBLES E INSTALACIONES DE USO PROPIO</u>            |                |                   |
| De Servicios Administrativos .....                        |                | 657.504           |
| <u>OTRAS CUENTAS DEL ACTIVO</u>                           |                |                   |
| Finanzas y depósitos .....                                | 103.130        |                   |
| Entradas a justificar .....                               | <u>1.000</u>   | 106.130           |
| <b>TOTAL ACTIVO .....</b>                                 |                | <b>17.953.790</b> |

| <u>PASIVO</u>                            |               |                   |
|------------------------------------------|---------------|-------------------|
| <u>FONDOS Y RESERVAS</u>                 |               |                   |
| Aportaciones .....                       |               | 16.662.495        |
| <u>OBLIGACIONES A PAGAR</u>              |               |                   |
| De carácter Técnico .....                | 384.589       |                   |
| De carácter Administrativo .....         | <u>34.689</u> | 419.278           |
| <u>OTRAS CUENTAS DEL PASIVO</u>          |               |                   |
| Cuota obligatoria Seguridad Social ..... | 177.726       |                   |
| Hacienda Pública .....                   | 624.634       |                   |
| Proveedores .....                        | <u>69.657</u> | 372.017           |
| <b>TOTAL PASIVO .....</b>                |               | <b>17.953.790</b> |

## BALANCE DEL PLAN NACIONAL DE HIGIENE Y SEGURIDAD DEL TRABAJO

| <u>ACTIVO</u>                                |                    |                      |
|----------------------------------------------|--------------------|----------------------|
| <u>TESORERIA</u>                             |                    |                      |
| Caja .....                                   | 230.791            |                      |
| Bancos .....                                 | 424.272.783        |                      |
| Cajas de Ahorros Provinciales .....          | 46.523.490         |                      |
| Otras Instituciones de Crédito .....         | <u>150.974.827</u> | 622.001.891          |
| <u>CUENTAS VARIAS DEUDORAS</u>               |                    |                      |
| Delegaciones:                                |                    |                      |
| Gabinets .....                               | 2.998.984          |                      |
| Institutos .....                             | <u>1.542.827</u>   | 4.541.811            |
| Deudores Corrientes .....                    |                    | 12.228.029           |
| Deudores Varios:                             |                    |                      |
| Por anticipos .....                          | 164.423            |                      |
| Por entregas a justificar .....              | <u>185.674</u>     | 350.097              |
| Otros Créditos .....                         |                    | <u>19.645.201</u>    |
|                                              |                    | 36.765.138           |
| <u>MOBILIARIO, EQUIPOS Y MATERIAL</u>        |                    |                      |
| Mobiliario y Material .....                  | 33.792.584         |                      |
| Aparatos y Equipos .....                     | <u>38.415.666</u>  | 72.208.250           |
| <u>INMUEBLES E INSTALACIONES USO PROPIO</u>  |                    |                      |
| Inmuebles Administrativos .....              | 88.025.902         |                      |
| Inst. y Accedit. Locales Administrativ. .... | 19.839.104         |                      |
| Solares y Terrenos .....                     | 242.745.036        |                      |
| Edificios en Construcción .....              | <u>125.829.490</u> | 476.439.532          |
| <u>OTRAS CUENTAS DE ACTIVO</u>               |                    |                      |
| Fianzas y Depósitos .....                    |                    | 773.959              |
| <b>TOTAL ACTIVO .....</b>                    |                    | <b>1.208.188.770</b> |

| <u>PASIVO</u>                          |                   |                      |
|----------------------------------------|-------------------|----------------------|
| <u>FONDOS Y RESERVAS</u>               |                   |                      |
| Fondo Especial de Prevención .....     |                   | 1.145.153.575        |
| <u>CUENTAS VARIAS ACREEDORAS</u>       |                   |                      |
| Acreedores corrientes:                 |                   |                      |
| Por Obras .....                        | 8.874.162         |                      |
| Por diversos sumto. ....               | <u>32.024.007</u> | 40.898.169           |
| <u>OBLIGACIONES A PAGAR</u>            |                   |                      |
| De carácter Administrativo .....       | <u>9.875.776</u>  | 9.875.776            |
| <u>AMORTIZACIONES</u>                  |                   |                      |
| De Inmuebles Administrativos .....     | 2.275.747         |                      |
| De Instalaciones Administrativas ..... | 2.447.311         |                      |
| De Mobiliario y Material .....         | 3.630.873         |                      |
| De Aparatos y Equipos .....            | <u>3.907.319</u>  | 12.261.250           |
| <b>TOTAL PASIVO .....</b>              |                   | <b>1.208.188.770</b> |