

Las cantidades de mercancías a importar con franquicia arancelaria, en el sistema de reposición, a que tienen derecho las exportaciones realizadas, podrán ser acumuladas, en todo o en parte, sin más limitación que el cumplimiento del plazo para solicitarlas.

En el sistema de devolución de derechos, el plazo dentro del cual ha de realizarse la transformación o incorporación y exportación de las mercancías será de seis meses.

Octavo.—La opción del sistema a elegir se hará en el momento de la presentación de la correspondiente declaración o licencia de importación, en la admisión temporal, y en el momento de solicitar la correspondiente licencia de exportación, en los otros dos sistemas. En todo caso deberá indicarse en las correspondientes casillas, tanto de la declaración o licencia de importación como de la licencia de exportación, que el titular se acoge al régimen de tráfico de perfeccionamiento activo del sistema elegido, mencionando la disposición por la que se le otorgó el mismo.

Noveno.—Las mercancías importadas en régimen de tráfico de perfeccionamiento activo, así como los productos terminados exportables, quedarán sometidos al régimen fiscal de comprobación.

Décimo.—En el sistema de reposición con franquicia arancelaria y de devolución de derechos, las exportaciones que se hayan efectuado desde el 18 de junio de 1980 hasta la aludida fecha de publicación en el «Boletín Oficial del Estado» podrán acogerse también a los beneficios correspondientes, siempre que se haya hecho constar en la licencia de exportación y en la restante documentación aduanera de despacho la referencia de estar en trámite su resolución. Para estas exportaciones los plazos señalados en el artículo anterior comenzarán a contarse desde la fecha de publicación de esta Orden en el «Boletín Oficial del Estado».

Undécimo.—Esta autorización se regirá en todo aquello relativo a tráfico de perfeccionamiento y que no esté contemplado en la presente Orden ministerial por la normativa que se deriva de las siguientes disposiciones:

- Decreto 1492/1975 («Boletín Oficial del Estado» número 165).
- Orden de la Presidencia del Gobierno de 20 de noviembre de 1975 («Boletín Oficial del Estado» número 282).
- Orden del Ministerio de Hacienda de 21 de febrero de 1976 («Boletín Oficial del Estado» número 53).
- Orden del Ministerio de Comercio de 24 de febrero de 1976 («Boletín Oficial del Estado» número 53).
- Circular de la Dirección General de Aduanas de 3 de marzo de 1976 («Boletín Oficial del Estado» número 77).

Duodécimo.—La Dirección General de Aduanas y la Dirección General de Exportación, dentro de sus respectivas competencias, adoptarán las medidas adecuadas para la correcta aplicación y desenvolvimiento de la presente autorización.

Lo que comunico a V. I. para su conocimiento y efectos.

Dios guarde a V. I. muchos años.

Madrid, 22 de abril de 1981.—P. D., el Subsecretario de Economía, José Enrique García-Roméu y Flea.

Ilmo. Sr. Director general de Exportación.

14336

BANCO DE ESPAÑA

Mercado de Divisas de Madrid

Cambios oficiales del día 24 de junio de 1981

Divisas convertibles	Cambios	
	Comprador	Vendedor
1 dólar USA	94,384	94,814
1 dólar canadiense	78,702	78,988
1 franco francés	16,552	16,807
1 libra esterlina	187,474	188,310
1 libra irlandesa	145,445	146,178
1 franco suizo	46,535	46,784
100 francos belgas	243,332	244,556
1 marco alemán	39,814	39,995
100 liras italianas	7,992	8,018
1 florín holandés	35,824	35,980
1 corona sueca	18,747	18,830
1 corona danesa	12,693	12,741
1 corona noruega	15,928	15,994
1 marco finlandés	21,385	21,486
100 chelines austriacos	562,646	566,042
100 escudos portugueses	150,173	151,019
100 yens japoneses	42,324	42,523

M^o DE TRANSPORTES, TURISMO Y COMUNICACIONES

14337

RESOLUCION de 22 de abril de 1981, de la Dirección General de la Marina Mercante, por la que se declara la homologación de una radiobaliza para la localización de siniestros para buques y embarcaciones nacionales.

Como consecuencia del expediente incoado a instancia de la Empresa «Tecnología Electrónica, S. A.», con domicilio social en Madrid, calle Sebastián Gómez, número 5, solicitando la homologación de una radiobaliza para la localización de siniestros para su empleo en buques y embarcaciones nacionales, al haber visto el resultado satisfactorio de las pruebas a que ha sido sometida ante la Comisión Técnica de la Dirección General de la Marina Mercante y comprobado que la misma cumple las exigencias establecidas en la especificación C-004 de la Resolución de la Subsecretaría de Pesca y Marina Mercante de 26 de junio de 1979 («Boletín Oficial del Estado» número 165), y la modificación número 1 (Resolución de 6 de marzo de 1981, «Boletín Oficial del Estado» número 64).

Esta Dirección General ha resuelto anular la Resolución de 19 de febrero de 1981 («Boletín Oficial del Estado» número 65) por la que declaraba homologada la radiobaliza para localización de siniestro, número homologación 1.313, intitulada SALVAIR T-271, y declarar «homologada» la siguiente:

Elemento: Radiobaliza para localización de siniestros.

Número de homologación: 1.313.

Intitulación con que ha de figurar en el mercado: SALVAIR-T-271.

Madrid, 22 de abril de 1981.—El Director general, Vicente Rodríguez-Guerra.

MINISTERIO DE SANIDAD Y SEGURIDAD SOCIAL

14338

ORDEN de 29 de diciembre de 1980 por la que se aprueban las cuentas y balances de las Entidades Gestoras, servicios comunes y sociales de la Seguridad Social correspondientes al año 1979.

Ilmo. Sr.: Examinadas las cuentas de gestión y balances de situación correspondientes al año 1979, rendidas por las Entidades Gestoras y Servicios Comunes y Sociales de la Seguridad Social,

Este Ministerio, en uso de la facultad que le confiere el artículo 5.º, número 1, de la Ley de la Seguridad Social de 21 de abril de 1966, ha tenido a bien aprobar las cuentas y balances de las Entidades Gestoras, Servicios Comunes y Sociales de la Seguridad Social que a continuación se relacionan, referentes al año 1979:

Instituto Nacional de Previsión.
Régimen Especial Agrario.
Régimen Especial de Estudiantes.
Régimen Especial de Empleados de Hogar.
Instituto Social de la Marina.
Servicios Generales del Instituto Nacional de Previsión.
Servicio del Mutualismo Laboral.
Caja de Compensación del Mutualismo Laboral.
Servicio de Reaseguro de Accidentes de Trabajo.
Comisiones Técnicas Calificadoras.
Fondo de Pensiones y Garantía de Accidentes de Trabajo.
Fondo Compensador de Accidentes de Trabajo y Enfermedades Profesionales.
Instituto de Estudios de Sanidad y Seguridad Social.
Servicio Social de Asistencia a Pensionistas.
Servicio Social de Recuperación y Rehabilitación de Minusválidos Físicos y Psíquicos.
Servicio Social de Higiene y Seguridad en el Trabajo.
Instituto Nacional de Enseñanzas Integradas.
Tesorería General de la Seguridad Social.
Mutualidad Laboral de Actividades Diversas.
Mutualidad Laboral de Agua, Gas y Electricidad.
Mutualidad Laboral de Artes Gráficas.
Mutualidad Laboral de Alimentación y Bebidas.
Mutualidad Laboral de Comercio y Hostelería.
Mutualidad Laboral de Construcción.
Mutualidad Laboral de Cuero, Calzado y Vestido.
Mutualidad Laboral de Defensa Nacional.
Mutualidad Laboral de Industrias Químicas.
Mutualidad Laboral de Instituciones Financieras y de Seguros.
Mutualidad Laboral de la Madera.
Mutualidad Laboral de la Minería del Carbón.

Mutualidad Laboral del Seguro Obligatorio de Enfermedad.
 Mutualidad Laboral Siderometalúrgica.
 Mutualidad Laboral de Trabajadores Autónomos.
 Mutualidad Laboral de Transportes y Comunicaciones.
 Mutualidad Laboral de Regímenes Especiales y Diversos.
 Caja de Jubilaciones y Subsidio Textil.
 Mutualidad Laboral de Las Palmas.
 Mutualidad Laboral de Santa Cruz de Tenerife.
 Caja de Previsión Social de la Empresa «Alter, S. A.».
 Caja de Previsión Laboral de la Sociedad General de Autores de España.
 Caja de Previsión Laboral del Banco Ibérico.
 Caja de Previsión Laboral del Banco de Vizcaya (Bilbao).
 Caja de Previsión Laboral de la Caja de Pensiones para la Vejez y Ahorro de Cataluña y Baleares.
 Caja de Previsión Laboral del Canal de Isabel II.
 Caja de Previsión Laboral de CEPSA.
 Caja de Previsión Laboral de la Compañía Española Ericsson-Intelsa.
 Caja de Previsión Laboral de la Empresa «Silvestre Segarra e Hijos» (Vall de Uxó).
 Mutualidad Laboral de la Empresa Nacional Calvo Sotelo.
 Mutualidad Laboral de Coches Cama.
 Mutualidad Laboral de «Galerías Preciados, S. A.».
 Mutualidad Laboral del Establecimiento Minero de Almadén.

Lo digo a V. I. para su conocimiento y efectos.

Dios guarde a V. I.

Madrid, 29 de diciembre de 1980.

OLIART SAUSSOL

Ilmo. Sr. Secretario de Estado para la Seguridad Social.

INDICE

Entidades Gestoras

Mutualidades Laborales:

Actividades Diversas.—Cuenta de gestión por operaciones corrientes (contingencias generales y accidentes de trabajo) y balance de situación.

Agua, Gas y Electricidad.—Cuenta de gestión por operaciones corrientes (contingencias generales y accidentes de trabajo) y balance de situación.

Artes Gráficas.—Cuenta de gestión por operaciones corrientes (contingencias generales y accidentes de trabajo) y balance de situación.

Alimentación y Bebidas.—Cuenta de gestión por operaciones corrientes (contingencias generales y accidentes de trabajo) y balance de situación.

Comercio y Hostelería.—Cuenta de gestión por operaciones corrientes (contingencias generales y accidentes de trabajo) y balance de situación.

Construcción.—Cuenta de gestión por operaciones corrientes (contingencias generales y accidentes de trabajo) y balance de situación.

Cuero, Calzado y Vestido.—Cuenta de gestión por operaciones corrientes (contingencias generales y accidentes de trabajo) y balance de situación.

Trabajadores de la Defensa Nacional.—Cuenta de gestión por operaciones corrientes (contingencias generales y accidentes de trabajo) y balance de situación.

Industrias Químicas.—Cuenta de gestión por operaciones corrientes (contingencias generales y accidentes de trabajo) y balance de situación.

Instituciones Financieras y de Seguros.—Cuenta de gestión por operaciones corrientes (contingencias generales y accidentes de trabajo) y balance de situación.

Madera.—Cuenta de gestión por operaciones corrientes (contingencias generales y accidentes de trabajo) y balance de situación.

Minería del Carbón.—Cuenta de gestión por operaciones corrientes (contingencias generales y accidentes de trabajo) y balance de situación.

Seguro Obligatorio de Enfermedad.—Cuenta de gestión por operaciones corrientes (contingencias generales y accidentes de trabajo) y balance de situación.

Siderometalúrgica.—Cuenta de gestión por operaciones corrientes (contingencias generales y accidentes de trabajo) y balance de situación.

Trabajadores Autónomos.—Cuenta de gestión por operaciones corrientes (contingencias generales) y balance de situación.

Transportes y Comunicaciones.—Cuenta de gestión por operaciones corrientes (contingencias generales y accidentes de trabajo) y balance de situación.

Regímenes Especiales y Diversos.—Cuenta de gestión por operaciones corrientes (contingencias generales y accidentes de trabajo) y balance de situación.

Caja de Jubilaciones y Subsidio Textil.—Cuenta de gestión por operaciones corrientes (contingencias generales y accidentes de trabajo) y balance de situación.

Las Palmas.—Cuenta de gestión por operaciones corrientes (contingencias generales y accidentes de trabajo) y balance de situación.

Santa Cruz de Tenerife.—Cuenta de gestión por operaciones corrientes (contingencias generales y accidentes de trabajo) y balance de situación.

Alter.—Cuenta de gestión por operaciones corrientes (contingencias generales) y balance de situación.

Sociedad General de Autores de España.—Cuenta de gestión por operaciones corrientes (contingencias generales) y balance de situación.

Banco Ibérico.—Balance de situación.

Banco de Vizcaya.—Cuenta de gestión por operaciones corrientes (contingencias generales) y balance de situación.

Caja Pensiones Vejez y Ahorros.—Cuenta de gestión por operaciones corrientes (contingencias generales) y balance de situación.

Canal Isabel II.—Cuenta de gestión por operaciones corrientes (contingencias generales) y balance de situación.

CEPSA.—Balance de situación.

Ericsson Intelsa.—Cuenta de gestión por operaciones corrientes (contingencias generales) y balance de situación.

Silvestre Segarra e Hijos.—Cuenta de gestión por operaciones corrientes (contingencias generales) y balance de situación.

Empresa Nacional Calvo Sotelo.—Balance de situación.

Coches-Cama.—Cuenta de gestión por operaciones corrientes (contingencias generales) y balance de situación.

Galerías Preciados.—Cuenta de gestión por operaciones corrientes (contingencias generales) y balance de situación.

Establecimiento Minero de Almadén.—Cuenta de gestión por operaciones corrientes (contingencias generales) y balance de situación.

Servicio de Mutualismo Laboral.—Cuenta de gestión por operaciones corrientes (contingencias generales) y balance de situación.

Caja Compensación Mutualismo Laboral.—Cuenta de gestión por operaciones corrientes (contingencias generales) y balance de situación.

Comisiones Técnicas Calificadoras.—Cuenta de gestión por operaciones corrientes (contingencias generales).

I. N. P. Régimen Especial.—Cuenta de gestión por operaciones corrientes (contingencias generales) y balance de situación.

INP. Régimen Especial Agrario.—Cuenta de gestión por operaciones corrientes (contingencias generales y accidentes de trabajo) y balance de situación.

INP. Régimen Especial Estudiantes.—Cuenta de gestión por operaciones corrientes (contingencias generales) y balance de situación.

INP. Régimen Especial Empleados Hogar.—Cuenta de gestión por operaciones corrientes (contingencias generales) y balance de situación.

INP. Servicios Generales.—Cuenta de gestión por operaciones corrientes (contingencias generales) y balance de situación.

ISM. Trabajadores del Mar.—Cuenta de gestión por operaciones corrientes (contingencias generales y accidentes de trabajo) y balance de situación.

ISM. Trabajadores Portuarios.—Cuenta de gestión por operaciones corrientes (contingencias generales y accidentes de trabajo) y balance de situación.

Servicios Reaseguro Accidentes de Trabajo.—Cuenta de gestión por operaciones corrientes (accidentes de trabajo) y balance de situación.

Fondo Pensiones y Garantía.—Cuenta de gestión por operaciones corrientes (accidentes de trabajo) y balance de situación.

Fondo Compensador.—Cuenta de gestión por operaciones corrientes (accidentes de trabajo) y balance de situación.

Instituto Est. Sanidad y Seguridad Social.—Cuenta de gestión por operaciones corrientes (contingencias generales) y balance de situación.

Servicio Asistencial de Pensionistas.—Cuenta de gestión por operaciones corrientes (contingencias generales) y balance de situación.

Servicio de Recuperación y Rehabilitación Minusválidos Físicos y Psíquicos.—Cuenta de gestión por operaciones corrientes (contingencias generales) y balance de situación.

Servicio Higiene y Seguridad en el Trabajo.—Cuenta de gestión por operaciones corrientes (accidentes de trabajo) y balance de situación.

Instituto Nacional de Enseñanzas Integradas.—Cuenta de gestión por operaciones corrientes (contingencias generales) y balance de situación.

Tesorería General de la Seguridad Social.—Cuenta de gestión por operaciones corrientes (contingencias generales) y balance de situación.

MUTUALIDAD LABORAL DE ACTIVIDADES DIVERSAS

Cuenta de gestión por operaciones corrientes del año 1979

- GASTOS -		GESTION CONTINGENCIA GENERALES	GESTION ACCIDENTES DE TRABAJO	TOTAL
60. Prestaciones económicas directas:				
600. Pensiones.....	22.689.973.822		22.689.973.822	
601. Incapacidad Laboral Transitoria.....		225.646.030	225.646.030	
602. Invalidez Provisional.....		5.955.601	5.955.601	
603. Protección a la familia.....				
604. Desempleo.....				
605. Indemnizaciones y entornos únicas.....	33.547.850	44.563.060	78.110.910	
606. Auxilios económicos.....	(-) 1.431.532	(-) 219.327	(-) 1.650.859	
61. Asistencia sanitaria:				
610. Asistencia médica con medios propios.....				
611. Asistencia médica con medios ajenos.....	925.042	43.171.968	44.097.010	
612. Farmacia.....		8.814.686	8.814.686	
613. Investigación y docencia.....				
614. Prótesis y vehículos para inválidos.....		952.225	952.225	
62. Servicios Sociales:				
620. Higiene y seguridad en el trabajo.....				
621. Medicina preventiva.....				
622. Reeducación de inválidos.....				
623. Acción formativa.....				
624. Asistencia a los pensionistas.....				
63. Gastos generales y otros:				
630. Gastos de administración.....	89.519.800	18.333.615	107.853.415	
631. Gastos patrimoniales.....	2.425.388		2.425.388	
632. Gastos financieros.....	1.672.692		1.672.692	
64. Transferencias internas del sistema de la Seguridad Social:				
640. Cánones, aportaciones y compensación de financiación.....	3.747.588.933	643.213.318	4.390.802.251	
641. Participación de otros entes en la cotización.....		485.161.501	485.161.501	
642. Participación otros regímenes en la cotización.....				
643. Capitales renta.....		426.234.166	426.234.166	
644. Costes de servicios y prestaciones con cargo a otros entes.....				
645. Intereses y rentas internos del Sistema de la S.Social.....	223.504		223.504	
646. Gastos transferidos de prestaciones.....	83.333.728	45.338.897	128.672.625	
65. Transferencias externas:				
650. Al estado.....				
651. A otros entes.....				
Suma y Sigue.....	26.581.699.227	2.417.876.690	28.999.575.917	
11. Reservas.....		182.539.178	182.539.178	
12. Otras reservas.....		88.171.772	88.171.772	
16. Fondos especiales con afectación.....				
17. Resultados acumulados:				
170. Déficit de gestión.....				
TOTALES.....	26.581.699.227	2.417.876.690	28.999.575.917	


- INGRESOS -		GESTION CONTINGENCIA GENERALES	GESTION ACCIDENTES DE TRABAJO	TOTAL
70. Cuotas cobradas:				
700. Cuotas de empleadores.....	5.512.946.195	2.398.194.639	7.911.140.834	
701. Cuotas de trabajadores por cuenta ajena.....	996.185.264		996.185.264	
702. Cuotas de trabajadores por cuenta propia.....				
703. Prima única por subrogación empresarial.....	1.235.744		1.235.744	
704. Recargo de mora.....		1.358.436	1.358.436	
71. Percepción sobre productos derivados del campo:				
710. Percepción sobre productos del campo nacionales.....				
711. Percepción sobre productos del campo importados.....				
72. Rentas e intereses del patrimonio:				
720. Cupones de valores.....	39.359.782		39.359.782	
721. Beneficio en amortización o venta de valores.....	521.530		521.530	
722. Intereses de cuentas corrientes y de ahorro.....	4.884.700		4.884.700	
723. Intereses de imposiciones plazo fijo.....				
724. Intereses de certificados de depósito.....				
725. Intereses de préstamos.....	9.199.139		9.199.139	
726. Intereses de créditos laborales.....	335.688		335.688	
727. Alquileres de inmuebles.....	3.600.279		3.600.279	
728. Otros recursos.....				
73. Transferencias internas del sistema de la Seguridad Social:				
730. Cupones de valores del Sistema.....	1.055.740		1,055.740	
731. Intereses de préstamos del Sistema.....	3.219.904		3.219.904	
732. Alquileres de inmuebles.....				
733. Cánones y aportaciones recibidos.....	19.938.679.718		19,938.679.718	
734. Participación en la cotización.....				
735. Prima única de capitales renta.....				
736. Ingresos transferidos por asistencia sanitaria prestada.....				
737. Ingresos transferidos por acción formativa prestada.....				
738. Ingresos transferidos por otras prestaciones.....				
739. Ingresos transferidos por servicios de administración prestados.....	89.519.800	18.333.615	107.853.415	
74. Transferencias externas:				
740. Subvenciones del estado.....				
741. Subvenciones públicas no estatales.....	10.222.597		10.222.597	
742. Subvenciones privadas.....				
75. Ingresos por servicios prestados:				
750. Ingresos por estancias.....				
751. Ingresos complementarios.....	733.147		733.147	
752. Ingresos varios.....				
Suma y Sigue.....	26.581.699.227	2.417.876.690	28.999.575.917	
11. Reservas.....				
12. Otras reservas.....				
16. Fondos especiales con afectación.....				
17. Resultados acumulados:				
170. Déficit de gestión.....				
TOTALES.....	26.581.699.227	2.417.876.690	28.999.575.917	

El DIRECTOR GENERAL



Madrid a 26 de Junio de 1980


El ENCARGADO - INCAUGADO




MUTUALIDAD LABORAL DE ACTIVIDADES DIVERSAS

Balance de situación al 31 de diciembre de 1979

2. INMOVILIZADO		ACTIVO	392.788.245
20. INMOVILIZADO MATERIAL			44.453.093
200. Inmuebles	40.032.506		
- Amortización acumulada	-4.847.371	35.184.535	
201. Terrenos y solares			
202. Instalaciones	8.537.183	6.116.489	
- Amortización acumulada	-2.420.695		
203. Mobiliario y material no móvil	4.502.514	3.152.870	
- Amortización acumulada	-1.349.844		
204. Material móvil			
- Amortización acumulada			
21. INMOVILIZACIONES EN CURSO		260.914	
210. Inmuebles en construcción			
211. Estudios y proyectos en curso		260.914	
212. Instalaciones en montaje			
22. INVERSIONES FINANCIERAS INTERNAS DEL SISTEMA DE LA SEGURIDAD SOCIAL		145.769.000	
220. Valores mobiliarios del sistema	22.769.000		
221. Préstamos concedidos internos del sistema		123.000.000	
222. Inversiones en Universidades Laborales			
23. FIANZAS Y DEPOSITOS CONSTITUIDOS		244.798	
24. PRESTAMOS CONCEDIDOS A LARGO PLAZO		202.059.640	
240. Préstamos sociales			
241. Deudores por créditos laborales	202.059.640		
242. Otras inversiones sociales			
3. EXISTENCIAS			
30. APROVISIONAMIENTOS Y SUMINISTROS			
4. DEUDORES		23.949.976	23.949.976
42. DEUDORES			
420. Deudores diversos	13.124.255		
421. Deudores por prestaciones	10.256.863		
423. Deudores por prestaciones anticipadas	568.858		
424. Anticipos al personal			
43. AJUSTES DE PERIODIFICACION			
430. Pagos anticipados			
435. Cobros diferidos			
5. CUENTAS FINANCIERAS		1.338.546.944	
60. TESORERIA		163.253.322	
500. Caja	132.865		
501 a 503. Bancos y Cajas de Ahorro c/cas. vista	163.120.457		
61. DEUDORES POR OPERACIONES FINANCIERAS		3.369.639	
511. Valores mobiliarios amortizados	404.150		
512. Rentas e intereses a cobrar	2.955.489		
63. INVERSIONES FINANCIERAS		237.140.716	
530. Valores mobiliarios	237.140.716		
531. Préstamos concedidos al Estado			
532. Préstamos al personal			
533. Imposiciones a plazo fijo			
534. Certificados de depósito			
64. CUENTAS DIVERSAS		321.534.066	
540. Instituto Nacional de Previsión c/c			
541. Servicio del Mutualismo Laboral c/c			
542. Caja de Compensación c/c			
543. Servicio de Universidades Laborales c/c			
544. Servicio Social de Asistencia a Pensionistas c/c			
545. Mutualidades Laborales c/c			
546. Otras Entidades Gestoras	321.350.185		
547. Entidades filiales c/c			
548. Partidas pendientes de aplicación	183.881		
549. Operaciones en curso			
65. ANTICIPOS DE TESORERIA INTERNOS DEL SISTEMA DE LA SEGURIDAD SOCIAL		613.258.201	
550. Deudores financieros por anticipos internos	613.258.201		
66. AJUSTES POR PERIODIFICACION			
561. Rentas e intereses a cobrar no vencidos			
562. Rentas e intereses pagados por anticipado			
17. RESULTADOS ACUMULADOS			
170. Déficit de gestión			
SUMA DEL ACTIVO		1.755.285.165	
02. CUENTAS DE ORDEN		363.545.838	
TOTAL		2.118.831.003	

INVENTOR PRINCIPAL


1. FINANCIACION BASICA		PASIVO	1.357.511.820
10. CAPITAL			1.041.019.585
11. RESERVAS			
110. Fondo de Nivelación de Cuotas			
111. Fondo de Garantía			
112. Fondo de Reserva			
113. Fondo de Estabilización			
114. Fondo especial de excedentes			
115. Reserva para obligaciones inmediatas	478.258.285		
116. Reserva para siniestros en tramitación ptes. de liquidación o pago	7.010.483		
117. Fondo de prevención y rehabilitación	555.750.817		
118. Fondo del F.C.A.T.			
119. Reservas matemáticas			
12. OTRAS RESERVAS		315.096.974	315.096.974
122. Fondo de asistencia social A.T.	315.096.974		
123. Reservas de autogestivo			
13. PRESTAMOS RECIBIDOS INTERNOS DEL SISTEMA DE LA SEGURIDAD SOCIAL		1.395.261	1.395.261
130. Préstamos recibidos internos del sistema	1.395.261		
14. PRESTAMOS RECIBIDOS EXTERNOS			
140. Préstamos recibidos			
141. Acreedores hipotecarios			
15. EMPRESTITOS			
150. Obligaciones			
16. FONDOS ESPECIALES CON AFECTACION			
160. Fondo de C.P. Minería del Carbón			
161. Fondo de contingencia			
162. Excedentes de aportaciones para C.T.C.			
163. Fondo de excedentes de gastos de administración			
4. ACREEDORES			226.685.680
40. PROVEEDORES			
41. ACREEDORES		225.712.462	225.712.462
410. Acreedores diversos	7.329.851		
411. Impuestos y cuotas de la Seguridad Social a pagar	4.468.777		
412. Acreedores por prestaciones	213.913.834		
413. Obligaciones contraídas			
43. AJUSTES DE PERIODIFICACION		973.218	973.218
431. Pagos diferidos	973.218		
434. Cobros anticipados			
6. CUENTAS FINANCIERAS			171.087.665
61. ACREEDORES POR OPERACIONES FINANCIERAS			
610. Rentas e intereses a pagar			209.813
62. FIANZAS Y DEPOSITOS RECIBIDOS			
620. Fianzas recibidas	60.235		
621. Depósitos recibidos	141.578		
64. CUENTAS DIVERSAS			77.978.979
640. Instituto Nacional de Previsión c/c			
641. Servicio del Mutualismo Laboral c/c			
642. Caja de Compensación c/c			
643. Servicio de Universidades Laborales c/c			
644. Servicio Social de Asistencia a Pensionistas c/c			
645. Mutualidades Laborales c/c			
646. Otras Entidades Gestoras			
647. Entidades filiales c/c			
648. Partidas pendientes de aplicación	311.528		
649. Operaciones en curso	77.667.451		
65. ANTICIPOS DE TESORERIA INTERNOS DEL SISTEMA DE LA SEGURIDAD SOCIAL			92.898.873
651. Acreedores financieros por anticipos internos	92.898.873		
66. AJUSTES POR PERIODIFICACION			
660. Rentas e intereses a pagar no vencidos			
663. Rentas e intereses cobrados por anticipado			
SUMA DEL PASIVO		1.755.285.165	
02. CUENTAS DE ORDEN		363.545.838	
TOTAL		2.118.831.003	

Madrid, a 24 de Junio de 1980.
 El INVENTOR DELEGADO,


MUTUALIDAD LABORAL DE AGUA, GAS Y ELECTRICIDAD

Cuenta de gestión por operaciones corrientes del año 1979

- GASTOS -	GESTION CONTINGENCIA GENERALES	GESTION ACCIDENTES DE TRABAJO	TOTAL
60. Prestaciones económicas directas:			
600. Pensiones	7.805.029,741		7.805.029,741
601. Incapacidad Laboral Transitoria		67.316.391	67.316.391
602. Invalidez Provisional		2.435.666	2.435.666
603. Protección a la familia			
604. Desempleo			
605. Indemnizaciones y entregas únicas	8.250,774	25.103,067	33.353,841
606. Auxilios económicos	(-) 3.483,165	(-) 85,000	(-) 3.568,165
61. Asistencia sanitaria:			
610. Asistencia médica con medios propios			
611. Asistencia médica con medios ajenos	32.301	10.667,743	10.700,044
612. Farmacia		2.666,909	2.666,909
613. Investigación y docencia			
614. Prótesis y vehículos para inválidos		91,621	91,621
62. Servicios Sociales:			
620. Higiene y seguridad en el trabajo			
621. Medicina preventiva			
622. Readaptación de inválidos			
623. Acción formativa			
624. Asistencia a los pensionistas			
63. Gastos generales y otros:			
630. Gastos de administración	35.944,287	7.890,210	43.834,497
631. Gastos patrimoniales	286,371		286,371
632. Gastos financieros	129,519		129,519
64. Transferencias internas del sistema de la Seguridad Social:			
640. Cánones, aportaciones y compensación de financiación	893.127,114	409.928,210	1.303.055,324
641. Participación de otros entes en la cotización		352.831,851	352.831,851
642. Participación otros regímenes en la cotización			
643. Capitales renta		187.392,604	187.392,604
644. Costas de servicios y prestaciones con cargo a otros entes			
645. Intereses y rentas internas del Sistema de la S.Social	56,580		56,580
646. Gastos transferidos o prestaciones	13.271,561	8.466,764	21.738,325
65. Transferencias externas:			
650. Al estado			
651. A otros entes			
Suma y Sigue	8.752.644,883	1.074.786,086	9.827.430,969
11. Reservas		272.117,200	272.117,200
12. Otras reservas		70.808,898	70.808,898
16. Fondos especiales con afectación			
17. Resultados acumulados:			
170. Déficit de gestión			
TOTALES	8.752.644,883	1.417.732,184	10.170.377,067

- INGRESOS -	GESTION CONTINGENCIA GENERALES	GESTION ACCIDENTES DE TRABAJO	TOTAL
70. Cuotas cobradas:			
700. Cuotas de empleadores	1.309.526,222	1.409.758,723	2.719.284,945
701. Cuotas de trabajadores por cuenta ajena	237.355,929		237.355,929
702. Cuotas de trabajadores por cuenta propia			
703. Prima única por subrogación empresarial			
704. Recargo de mora		83,251	83,251
71. Percepción sobre productos derivados del campo:			
710. Percepción sobre productos del campo nacionales			
711. Percepción sobre productos del campo importados			
72. Rentas e intereses del patrimonio:			
720. Cupones de valores	1.111,233		1.111,233
721. Beneficio en amortización o venta de valores	29,279		29,279
722. Intereses de cuentas corrientes y de ahorro	377,820		377,820
723. Intereses de imposiciones plazo fijo			
724. Intereses de certificados de depósito			
725. Intereses de préstamos	1.116,757		1.116,757
726. Intereses de créditos laborales	1.897,864		1.897,864
727. Alquileres de inmuebles	161,209		161,209
728. Otros recursos	7.322,406		7.322,406
73. Transferencias internas del sistema de la Seguridad Social:			
730. Cupones de valores del Sistema			
731. Intereses de préstamos del Sistema			
732. Alquileres de inmuebles			
733. Cánones y aportaciones recibidos	7.154.779,961		7.154.779,961
734. Participación en la cotización			
735. Prima única de capitales renta			
736. Ingresos transferidos por asistencia sanitaria prestada			
737. Ingresos transferidos por acción formativa prestada			
738. Ingresos transferidos por otras prestaciones			
739. Ingresos transferidos por servicios de administración prestados	35.944,287	7.890,210	43.834,497
74. Transferencias externas:			
740. Subvenciones del estado			
741. Subvenciones públicas no estatales			
742. Subvenciones privadas			
75. Ingresos por servicios prestados:			
750. Ingresos por estancias			
751. Ingresos complementarios			
752. Ingresos varios	3.021,916		3.021,916
Suma y Sigue	8.752.644,883	1.417.732,184	10.170.377,067
11. Reservas			
12. Otras reservas			
16. Fondos especiales con afectación			
17. Resultados acumulados:			
170. Déficit de gestión			
TOTALES	8.752.644,883	1.417.732,184	10.170.377,067

El DIRECTOR GENERAL

Madrid, a 27 de Junio de 1980

El PRESIDENTE DEL COMITÉ DE ADMINISTRACIÓN

MUTUALIDAD LABORAL DE AGUA, GAS Y ELECTRICIDAD

Balance de situación al 31 de diciembre de 1979

ACTIVO		78.793.128	
2. INMOVILIZADO			
20. INMOVILIZADO MATERIAL		16.056.994	
200. Inmuebles	15.721.653	14.036.302	
- Amortización acumulada	(-) 1.685.351		
201. Terrenos y solares			
202. Instalaciones	1.590.136	1.113.094	
- Amortización acumulada	(-) 477.042		
203. Mobiliario y material no móvil	1.290.624	907.598	
- Amortización acumulada	(-) 383.026		
204. Material móvil			
- Amortización acumulada			
21. INMOVILIZACIONES EN CURSO			
210. Inmuebles en construcción			
211. Estudios y proyectos en curso			
212. Instalaciones en montaje			
22. INVERSIONES FINANCIERAS INTERNAS DEL SISTEMA DE LA SEGURIDAD SOCIAL			
220. Valores mobiliarios del sistema			
221. Préstamos concedidos internos del sistema			
222. Inversiones en Universidades Laborales		50.313	
23. FIANZAS Y DEPOSITOS CONSTITUIDOS			
24. PRESTAMOS CONCEDIDOS A LARGO PLAZO		62.685.821	
240. Préstamos sociales	16.992.903		
241. Deudores por créditos laborales	45.692.918		
242. Otras inversiones sociales			
3. EXISTENCIAS		3.395	3.395
30. APROVISIONAMIENTOS Y SUMINISTROS			
4. DEUDORES		16.605.420	16.605.420
40. DEUDORES	14.367.503		
420. Deudores diversos	1.995.616		
421. Deudores por prestaciones	242.241		
423. Deudores por prestaciones anticipadas			
424. Anticipos al personal			
43. AJUSTES DE PERIODIFICACION			
430. Pagos anticipados			
435. Cobros diferidos			
5. CUENTAS FINANCIERAS		42.961.621	611.155.265
60. TESORERIA		42.961.621	
600. Caja			
601 a 603. Bancos y Cajas de Ahorro c/c. vista			
61. DEUDORES POR OPERACIONES FINANCIERAS		388.459	1.439.123
611. Valores mobiliarios amortizados	1.050.664		
612. Rentas e intereses a cobrar			
63. INVERSIONES FINANCIERAS		15.258.656	15.258.656
630. Valores mobiliarios			
631. Préstamos concedidos al Estado			
632. Préstamos al personal			
633. Imposiciones a plazo fijo			
634. Certificación de depósito			
64. CUENTAS DIVERSAS		545.938.857	
640. Instituto Nacional de Previsión c/c			
641. Servicio del Mutualismo Laboral c/c			
642. Caja de Compensación c/c			
643. Servicio de Universidades Laborales c/c			
644. Servicio Social de Asistencia a Pensionistas c/c			
645. Mutualidades Laborales c/c			
646. Otras Entidades Gestoras	528.664.714		
647. Entidades filiales c/c			
648. Partidas pendientes de aplicación			
649. Operaciones en curso	17.274.143		
65. ANTICIPOS DE TESORERIA INTERNOS DEL SISTEMA DE LA SEGURIDAD SOCIAL		5.482.893	5.482.893
650. Deudores financieros por anticipos internos	5.482.893		
66. AJUSTES POR PERIODIFICACION		74.115	74.115
661. Rentas e intereses a cobrar no vencidos			
662. Rentas e intereses pagados por anticipado			
17. RESULTADOS ACUMULADOS		623.792.508	623.792.508
170. Déficit de gestión			
SUMA DEL ACTIVO			1.330.349.716
02. CUENTAS DE ORDEN			57.839.313
TOTAL			1.388.189.029

61 DIRECTOR PROVINCIAL

PASIVO		1.093.166.984	
1. FINANCIACION BASICA			
10. CAPITAL			790.524.550
11. RESERVAS			
110. Fondo de Nivelación de Cuotas			
111. Fondo de Garantía			
112. Fondo de Reserva			
113. Fondo de Estabilización			
114. Fondo especial de excedentes			
115. Reserva para obligaciones inmediatas	264.231.718		
116. Reserva para siniestros en tramitación ptes. de liquidación o pago	14.228.122		
117. Fondo de prevención y rehabilitación	512.064.710		
118. Fondo del F.C.A.T.			
119. Reservas matemáticas			
12. OTRAS RESERVAS		302.303.826	302.303.826
122. Fondo de asistencia social A.T.			
123. Reservas de autoseguro			
13. PRESTAMOS RECIBIDOS INTERNOS DEL SISTEMA DE LA SEGURIDAD SOCIAL		338.608	338.608
130. Préstamos recibidos internos del sistema			
14. PRESTAMOS RECIBIDOS EXTERNOS			
140. Préstamos recibidos			
141. Acreedores hipotecarios			
15. EMPRESTITOS			
150. Obligaciones			
16. FONDOS ESPECIALES CON AFECTACION			
160. Fondos de C.P. Minería del Carbón			
161. Fondo de contingencia			
162. Excedentes de aportaciones para C.T.C.			
163. Fondo de excedentes de gestión de administración			
4. ACREEDORES			235.541.881
40. PROVEEDORES			189.395
41. ACREEDORES		169.554.023	235.432.485
410. Acreedores diversos			
411. Impuestos y cuotas de la Seguridad Social a pagar	1.718.677		
412. Acreedores por prestaciones	64.099.786		
413. Obligaciones contractadas			
43. AJUSTES DE PERIODIFICACION			
431. Pagos diferidos			
434. Cobros anticipados			
5. CUENTAS FINANCIERAS			1.640.851
61. ACREEDORES POR OPERACIONES FINANCIERAS			
610. Rentas e intereses a pagar			
62. FIANZAS Y DEPOSITOS RECIBIDOS		14.794	14.794
620. Fianzas recibidas			
621. Depósitos recibidos			
64. CUENTAS DIVERSAS			1.626.057
640. Instituto Nacional de Previsión c/c			
641. Servicio del Mutualismo Laboral c/c			
642. Caja de Compensación c/c			
643. Servicio de Universidades Laborales c/c			
644. Servicio Social de Asistencia a Pensionistas c/c			
645. Mutualidades Laborales c/c			
646. Otras Entidades Gestoras			
647. Entidades filiales c/c			
648. Partidas pendientes de aplicación	1.626.057		
649. Operaciones en curso			
65. ANTICIPOS DE TESORERIA INTERNOS DEL SISTEMA DE LA SEGURIDAD SOCIAL			
651. Acreedores financieros por anticipos internos			
66. AJUSTES POR PERIODIFICACION			
660. Rentas e intereses a pagar no vencidos			
663. Rentas e intereses cobrados por anticipado			
SUMA DEL PASIVO			1.330.349.716
02. CUENTAS DE ORDEN			57.839.313
TOTAL			1.388.189.029

Madrid, 27 de Junio de 1980

El INTERVENIOR-DELEGADO


MUTUALIDAD LABORAL DE ARTES GRAFICAS
 Cuenta de gestión por operaciones corrientes del año 1979

- GASTOS -		GESTION CONTINGENCIA GENERALES	GESTION ACCIDENTES DE TRABAJO	TOTAL
60. Prestaciones económicas directas:				
600. Pensiones.....	7.750.721.223			7.750.721.223
601. Incapacidad Laboral Transitoria.....		25.467.382		25.467.382
602. Invalidez Provisional.....		(-) 37.361		(-) 37.361
603. Protección a la familia.....				
604. Desempleo.....				
605. Indemnizaciones y entregas únicas.....	9.892.643	9.490.611		11.383.254
606. Auxilios económicos.....	(-) 349.002	(-) 25.000		(-) 373.002
61. Asistencia sanitaria:				
610. Asistencia médica con medios propios.....				
611. Asistencia médica con medios ajenos.....	61.061	4.436.907		4.497.968
612. Farmacia.....		1.455.043		1.455.043
613. Investigación y docencia.....				
614. Prótesis y vehículos para inválidos.....		20.984		20.984
62. Servicios Sociales:				
620. Higiene y seguridad en el trabajo.....				
621. Medicina preventiva.....				
622. Readucción de inválidos.....				
623. Acción formativa.....				
624. Asistencia a los pensionistas.....				
63. Gastos generales y otros:				
630. Gastos de administración.....	41.238.206	9.052.289		50.290.495
631. Gastos patrimoniales.....	4.410.715			4.410.715
632. Gastos financieros.....	2.851.911			2.851.911
64. Transferencias internas del sistema de la Seguridad Social:				
640. Cánones, aportaciones y compensación de financiación.....	1.235.688.257	70.022.090		1.305.710.347
641. Participación de otros entes en la cotización.....		47.386.406		47.386.406
642. Participación otros regimenes en la cotización.....				
643. Capitales renta.....		35.449.491		35.449.491
644. Costes de servicios y prestaciones con cargo a otros entes.....				
645. Intereses y rentas internos del Sistema de la S.Social.....	125.464			125.464
646. Gastos transferidos de prestaciones.....	9.031.692	5.786.934		14.818.626
65. Transferencias externas:				
650. Al estado.....				
651. A otros entes.....				
Suma y Sigue.....	9.053.672.170	241.796.198		9.295.468.368
11. Reservas.....		29.179.709		29.179.709
12. Otras reservas.....		9.909.713		9.909.713
16. Fondos especiales con afectación.....				
17. Resultados acumulados:				
170. Déficit de gestión.....				
TOTALES.....	9.053.672.170	241.796.198		9.295.468.368

- INGRESOS -		GESTION CONTINGENCIA GENERALES	GESTION ACCIDENTES DE TRABAJO	TOTAL
70. Cuotas cobradas:				
700. Cuotas de empleadores.....	1.882.609.897			2.115.250.410
701. Cuotas de trabajadores por cuenta ajena.....	327.907.773	232.643.513		327.907.773
702. Cuotas de trabajadores por cuenta propia.....				
703. Prima única por subrogación empresarial.....	5.021.238			5.021.238
704. Recargo de mora.....		100.396		100.396
71. Percepción sobre productos derivados del campo:				
710. Percepción sobre productos del campo nacionales.....				
711. Percepción sobre productos del campo importados.....				
72. Rentas e intereses del patrimonio:				
720. Cupones de valores.....	20.074.608			20.074.608
721. Beneficio en amortización o venta de valores.....	551.132			551.132
722. Intereses de cuentas corrientes y de ahorro.....	1.518.566			1.518.566
723. Intereses de imposiciones plazo fijo.....				
724. Intereses de certificados de depósito.....				
725. Intereses de préstamos.....				
726. Intereses de créditos laborales.....	10.051.804			10.051.804
727. Alquileres de inmuebles.....	4.551.732			4.551.732
728. Otros recursos.....	470.891			470.891
73. Transferencias internas del sistema de la Seguridad Social:				
730. Cupones de valores del Sistema.....	3.205.720			3.205.720
731. Intereses de préstamos del Sistema.....	3.795.822			3.795.822
732. Alquileres de inmuebles.....				
733. Cánones y aportaciones recibidos.....	5.864.998.166			5.864.998.166
734. Participación en la cotización.....				
735. Prima única de capitales renta.....				
736. Ingresos transferidos por asistencia sanitaria prestada.....				
737. Ingresos transferidos por acción formativa prestada.....				
738. Ingresos transferidos por otras prestaciones.....				
739. Ingresos transferidos por servicios de administración prestados.....	41.238.206	9.052.289		50.290.495
74. Transferencias externas:				
740. Subvenciones del estado.....				
741. Subvenciones públicas no estatales.....	68.677.665			68.677.665
742. Subvenciones privadas.....				
75. Ingresos por servicios prestados:				
750. Ingresos por estancias.....				
751. Ingresos complementarios.....				
752. Ingresos varios.....	780.733			780.733
Suma y Sigue.....	8.215.453.953	241.796.198		8.477.250.151
11. Reservas.....	818.218.217			818.218.217
12. Otras reservas.....				
16. Fondos especiales con afectación.....				
17. Resultados acumulados:				
170. Déficit de gestión.....				
TOTALES.....	9.053.672.170	241.796.198		9.295.468.368

Madrid, a 27 de junio de 1980

EL DIRECTOR GENERAL DE LA MUTUALIDAD



MUTUALIDAD LABORAL DE ARTES GRAFICAS

Balance de situación al 31 de diciembre de 1979

ACTIVO		PASIVO	
2. INMOVILIZADO			515.319.741
20. INMOVILIZADO MATERIAL			35.077.356
200. Inmuebles	40.099.590		
- Amortización acumulada	6.587.966	33.411.624	
201. Terrenos y solares	828.019		
202. Instalaciones	2.489.676	590.743	
- Amortización acumulada	1.592.679		
203. Mobiliario y material no móvil	425.439	1.085.489	
- Amortización acumulada			
204. Material móvil			
- Amortización acumulada			
21. INMOVILIZACIONES EN CURSO			
210. Inmuebles en construcción			
211. Estudios y proyectos en curso			
212. Instalaciones en montaje			
22. INVERSIONES FINANCIERAS INTERNAS DEL SISTEMA DE LA SEGURIDAD SOCIAL			214.562.000
220. Valores mobiliarios del sistema	69.562.000		
221. Préstamos concedidos internos del sistema			
222. Inversiones en Universidades Laborales	145.000.000		
23. FIANZAS Y DEPOSITOS CONSTITUIDOS			120.904
24. PRESTAMOS CONCEDIDOS A LARGO PLAZO			265.550.481
240. Préstamos sociales			
241. Deudores por créditos laborales	265.550.481		
242. Otras inversiones sociales			
3. EXISTENCIAS			5.243
30. APROVISIONAMIENTOS Y SUMINISTROS			5.243
4. DEUDORES			8.800.198
42. DEUDORES			8.693.953
421. Deudores diversos	6.964.719		
422. Deudores por prestaciones	776.560		
423. Deudores por prestaciones anticipadas	952.674		
424. Anticipos al personal			
43. AJUSTES DE PERIODIFICACION			106.245
430. Pagos anticipados	106.245		
435. Cobros diferidos			
5. CUENTAS FINANCIERAS			819.736.735
50. TESORERIA			40.778.566
500. Caja	601.753		
501 a 503. Bancos y Cajas de Ahorro c/c	40.176.813		
51. DEUDORES POR OPERACIONES FINANCIERAS			9.722.573
511. Valores mobiliarios amortizados	2.279.500		
512. Rentas e intereses a cobrar	7.443.073		
53. INVERSIONES FINANCIERAS			310.801.564
530. Valores mobiliarios	310.801.564		
531. Préstamos concedidos al Estado			
532. Préstamos al personal			
533. Imposiciones a plazo fijo			
534. Certificados de depósito			
54. CUENTAS DIVERSAS			5.738.263
540. Instituto Nacional de Previsión c/c			
541. Servicio del Mutualismo Laboral c/c			
542. Caja de Compensación c/c			
543. Servicio de Universidades Laborales c/c			
544. Servicio Social de Asistencia a Pensionistas c/c			
545. Mutualidades Laborales c/c			
546. Otras Entidades Gestoras			
547. Entidades filiales c/c			
548. Partidas pendientes de aplicación			
549. Operaciones en curso	5.738.263		
65. ANTICIPOS DE TESORERIA INTERNOS DEL SISTEMA DE LA SEGURIDAD SOCIAL			451.695.770
650. Deudores financieros por anticipos internos	451.695.770		
66. AJUSTES POR PERIODIFICACION			
661. Rentas e intereses a cobrar no vendidos			
662. Rentas e intereses pagados por anticipado			
17. RESULTADOS ACUMULADOS			
170. Déficit de gestión			
SUMA DEL ACTIVO			1.342.392.910
			476.289.809
02. CUENTAS DE ORDEN			1.819.103.127
TOTAL			1.819.103.127

1. FINANCIACION BASICA			126.924.952
10. CAPITAL			99.298.004
11. RESERVAS			26.867.599
110. Fondo de Nivelación de Cuotas			
111. Fondo de Garantía			
112. Fondo de Reserva			
113. Fondo de Estabilización			
114. Fondo especial de excedentes			
115. Reserva para obligaciones inmediatas			
116. Reserva para siniestros en tramitación ptes. de liquidación o pago			
117. Fondo de prevención y rehabilitación			
118. Fondo del F.C.A.T.			
119. Reservas matemáticas			
12. OTRAS RESERVAS			809.356
122. Fondo de existencia social A.T.			
123. Reservas de autoseguro			
13. PRESTAMOS RECIBIDOS INTERNOS DEL SISTEMA DE LA SEGURIDAD SOCIAL			809.356
130. Préstamos recibidos internos del sistema			
14. PRESTAMOS RECIBIDOS EXTERNOS			
140. Préstamos recibidos			
141. Acreedores hipotecarios			
15. EMPRESTITOS			
150. Obligaciones			
16. FONDOS ESPECIALES CON AFECTACION			
160. Fondo de C.P. Minería del Carbón			
161. Fondo de contingencias			
162. Excedentes de aportaciones para C.T.C.			
163. Fondo de excedentes de gastos de administración			
4. ACREEDORES			95.617.897
40. PROVEEDORES			
41. ACREEDORES			95.137.278
410. Acreedores diversos			
411. Impuestos y cuotas de la Seguridad Social a pagar			
412. Acreedores por prestaciones			
413. Obligaciones contraídas			
43. AJUSTES DE PERIODIFICACION			480.619
431. Pagos diferidos			
434. Cobros anticipados			
5. CUENTAS FINANCIERAS			1.120.260.062
51. ACREEDORES POR OPERACIONES FINANCIERAS			
510. Rentas e intereses a pagar			
52. FIANZAS Y DEPOSITOS RECIBIDOS			146.666
520. Fianzas recibidas			
521. Depósitos recibidos			
54. CUENTAS DIVERSAS			1.120.113.395
540. Instituto Nacional de Previsión c/c			
541. Servicio del Mutualismo Laboral c/c			
542. Caja de Compensación c/c			
543. Servicio de Universidades Laborales c/c			
544. Servicio Social de Asistencia a Pensionistas c/c			
545. Mutualidades Laborales c/c			
546. Otras Entidades Gestoras			
547. Entidades filiales c/c			
548. Partidas pendientes de aplicación			
549. Operaciones en curso			
65. ANTICIPOS DE TESORERIA INTERNOS DEL SISTEMA DE LA SEGURIDAD SOCIAL			
651. Acreedores financieros por anticipos internos			
66. AJUSTES POR PERIODIFICACION			
660. Rentas e intereses a pagar no vendidos			
663. Rentas e intereses cobrados por anticipado			
SUMA DEL PASIVO			1.342.092.910
			476.289.809
02. CUENTAS DE ORDEN			1.819.103.127
TOTAL			1.819.103.127

[Firma manuscrita]

Madrid, a 27 de Junio de 1980.

El Interventor-Escritor

[Firma manuscrita]

(Continuará.)