

- «Sociedad Anónima Cas-Bra», Ronda Exterior, 88, Mataró (Barcelona) (29 de diciembre de 1980).
- «Sociedad Anónima Textil Massana», polígono industrial Riera de Argenton, Mataró (Barcelona) (3 de octubre de 1980).
- «Textil Barbastro, S. A.», plaza del Progreso, 11, Tarrasa (Barcelona) (12 de septiembre de 1980).
- «Torne Textil, S. A.», calle Blasco de Garay, 49, Sabadell (Barcelona) (3 de abril de 1981).
- «Umbriel, S. A.», calle Gerona, número 25, Barcelona (26 de noviembre de 1980).
- «Unión Textil Catalana, S. A.», calle Milanesado, 21, Barcelona (9 de junio de 1980).
- «Viuda de Santiago Valls, S. A.», calle Moreto, número 25, Sabadell (Barcelona) (11 de diciembre de 1980).
- «Volart Encajes y Tejidos, S. A.», travesía Industrial de Barcelona, 167, L'Hospitalet de Llobregat (Barcelona) (21 de julio de 1980).

Tendrán derecho a la reposición las exportaciones realizadas a partir de la fecha que figuran para cada Entidad a continuación de sus nombres y direcciones.

Segundo.—Se otorga esta concesión por un período de dos años, contado a partir de la fecha de su publicación en el «Boletín Oficial del Estado», debiendo el interesado, en su caso, solicitar la prórroga con un mes de antelación a su caducidad.

Tercero.—En lo que no está dispuesto en el mencionado Decreto 1310/1983, de 1 de junio, y disposiciones complementarias, se aplicarán las normas generales sobre el régimen de tráfico de perfeccionamiento activo contenidas en el Decreto 1492/1975, de 20 de junio.

Lo que comunico a V. I. para su conocimiento y efectos.
Dios guarde a V. I. muchos años.
Madrid, 18 de mayo de 1981.—P. D. (Orden de 11 de abril de 1981), el Director general de Exportación, Juan María Arenas Uría.

Ilmo. Sr. Director general de Exportación.

14461 BANCO DE ESPAÑA
Mercado de Divisas de Madrid
Cambios oficiales del día 26 de junio de 1981

Divisas convertibles	Cambios	
	Comprador	Vendedor
1 dólar USA	95,599	95,829
1 dólar canadiense	79,452	79,739
1 franco francés	16,876	16,731
1 libra esterlina	185,404	186,234
1 libra irlandesa	145,597	146,330
1 franco suizo	46,768	46,995
100 francos belgas	243,007	244,212
1 marco alemán	39,826	40,005
100 liras italianas	7,989	8,015
1 florín holandés	35,833	35,986
1 corona sueca	18,762	18,844
1 corona danesa	12,680	12,727
1 corona noruega	15,896	15,961
1 marco finlandés	21,415	21,515
100 chelines austriacos	563,773	567,136
100 escudos portugueses	149,841	150,674
100 yens japoneses	42,390	42,586

**Mº DE TRANSPORTES,
TURISMO Y COMUNICACIONES**

14462 ORDEN de 3 de junio de 1981 por la que se declara de urgencia las obras del «Proyecto de supresión de paso a nivel en el p. k. 70,590 (Gurb) de la línea férrea de Barcelona a San Juan de las Abadesas».

Ilmo. Sr.: Por Real Decreto 2422/1978, de 25 de agosto, se dispuso que las obras que se realicen con el fin de suprimir un

paso a nivel o mejorar sus condiciones y sistemas de protección les será de aplicación lo dispuesto en el Decreto 2037/1954, de 12 de noviembre, por el que se declara de urgencia la expropiación forzosa para obras ferroviarias;

En cumplimiento de lo dispuesto en el artículo 2.º del indicado Decreto 2037/1959, de 12 de noviembre,

Este Ministerio, en 3 de junio de 1981, ha resuelto

Primero.—Declarar de urgencia las obras del «Proyecto de supresión de paso a nivel en el p. k. 70,590 (Gurb) de la línea férrea de Barcelona a San Juan de las Abadesas», a los efectos de aplicación de lo dispuesto en el artículo 52 de la Ley de Expropiación Forzosa de 16 de diciembre de 1954.

Segundo.—Autorizar a la 2.ª Jefatura Zonal de Construcción para incoar el oportuno expediente de expropiación forzosa, con arreglo a lo dispuesto en el artículo 52 de la Ley de 16 de diciembre de 1954.

Lo que se comunica para su conocimiento y efectos.

Dios guarde a V. I. muchos años.

Madrid, 3 de junio de 1981.—P. D., el Subsecretario de Transportes y Comunicaciones, Juan Carlos Guerra Zunzunegui.

Ilmo. Sr. Director general de Infraestructura del Transporte.

14463 RESOLUCION de 19 de junio de 1981, de la Subsecretaría de Transportes y Comunicaciones, por la que se señala fecha de levantamiento de las actas previas a la ocupación de terrenos necesarios para las obras de RENFE, supresión del paso a nivel del punto kilométrico 1/377 y su sustitución por un camino de enlace y pasarela peatonal de la línea Oviedo-Trubia, en el término municipal de Oviedo.

Finalizado el plazo de la información pública, abierto a efectos de subsanar los posibles errores que hubieran podido padecerse en la relación de bienes, derechos y propiedades afectados por el expediente de referencia,

Esta Subsecretaría, en virtud de lo dispuesto en el artículo 52 de la vigente Ley de Expropiación Forzosa, ha resuelto fijar el día 9 de julio de 1981 y siguientes para proceder al levantamiento de las actas previas a la ocupación de los bienes y derechos precisos para las obras, situados en el término municipal de Oviedo y pertenecientes a los siguientes titulares:

Finca núm.	Propietario	Superficie a expropiar m²
1	Hdros. de Elisa Alvarez Granda	172
2	Hdros. de Belarmina Mivar Alonso	36
3	D.ª Aurora Alvarez Granda	95
4	D. Manuel Alvarez Buylla	1.215
5	D. Lino Bermúdez Lledín	170
6	D. Carlos Alvarez Borbolla	92
7	D.ª Rosario Diaz Diaz	70
8	D. Joaquín Iglesias Martínez	4
9	D. Belarmino Martínez Suárez	63

Dicho trámite será iniciado mediante una reunión previa en el Ayuntamiento de Oviedo, a las diez horas, del día indicado donde deberán comparecer los interesados con los documentos que acrediten su personalidad y la titularidad de los bienes y derechos afectados.

Madrid, 19 de junio de 1981.—El Subsecretario, Juan Carlos Guerra Zunzunegui.—10.753-E.

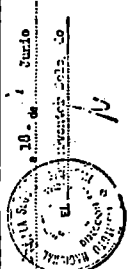
**MINISTERIO DE SANIDAD
Y SEGURIDAD SOCIAL**

14338 ORDEN de 29 de diciembre de 1980 por la que se aprueban las cuentas y balances de las Entidades Gestoras, servicios comunes y sociales de la Seguridad Social correspondientes al año 1979. (Continuación.)

Cuentas y Balances de las Entidades Gestoras, Servicios Comunes y Sociales de la Seguridad Social correspondientes al año 1979. (Continuación.)

MUTUALIDAD LABORAL DE INDUSTRIAS QUIMICAS
 Cuenta de gestión por operaciones corrientes del año 1979

- GASTOS -		- INGRESOS -		TOTAL
GESTION CONTINGENCIA GENERALES	GESTION ADICIONALES DE TRABAJO	GESTION CONTINGENCIA GENERALES	GESTION ADICIONALES DE TRABAJO	TOTAL
60. Prestaciones económicas directas		39.955.004.489		39.955.004.489
600. Pensiones		71.688.774		71.688.774
601. Inapropiada Laboral Trabajada		8.424.055		8.424.055
602. Inapropiada Provisional				
603. Protección a la familia				
604. Ejemplares				
605. Indemnizaciones y otras prestaciones				
606. Auxilios económicos				
61. Atenciones sanitarias				
610. Atenciones médicas con medios propios				
611. Atenciones médicas con medios ajenos				
612. Farmacia				
613. Investigación y desarrollo				
614. Prórbita y vejestros para inválidos				
62. Servicios Sociales				
620. Seguro y seguridad en el trabajo				
621. Medicina preventiva				
622. Reeducación de inválidos				
623. Acción formativa				
624. Atenciones a las pensionistas				
63. Gastos generales y otros				
630. Gastos de administración				
631. Gastos patrimoniales				
632. Gastos financieros				
64. Transferencias internas del sistema de la Seguridad Social				
640. Cuentas separadas y compensación de transacciones				
641. Participación de empresas en la cotización				
642. Participación otras empresas en la cotización				
643. Capitales rentados				
644. Cuentas de servicios y prestaciones con cargo a otras entidades				
645. Ingresos y rentas íntimas del Sistema de la Seguridad Social				
646. Gastos transferidos de prestaciones				
65. Transferencias externas				
650. Al estado				
651. A otras entidades				
66. Otros ingresos				
660. Suma y Siga				
661. Otros ingresos				
662. Fondos especiales con afectación				
663. Resultados acumulados				
664. Déficit de gestión				
TOTALES		17.435.409.113	947.401.911	18.382.811.024



El día 10 de Junio de 1981

Manuel...


MUTUALIDAD LABORAL DE INDUSTRIAS QUIMICAS
Balance de situación al 31 de diciembre de 1979


ACTIVO		41.369.645	50.321.201
2. INMOVILIZADO			
20. INMOVILIZADO MATERIAL			
200. Inmuebles	40.092.369		
201. Amortización acumulada	- 4.370.512		
202. Terrenos y solares	2.297.296	36.521.927	
203. Instalaciones	2.042.779		
204. Amortización acumulada	- 1.315.662	3.210.721	
205. Mobiliario y material no mobiliario	1.018.770		
206. Amortización acumulada	- 1.315.662	2.921.357	
207. Mobiliario y material mobiliario	1.018.770		
208. Amortización acumulada	- 1.315.662		
209. Inmuebles en construcción			
210. Estudios y proyectos en curso			
211. Instalaciones en montaje			
212. Inversiones financieras internas del sistema de la seguridad social	331.912.000	540.112.000	
213. Valores mobiliarios del sistema			
214. Préstamos concedidos internos del sistema			
215. Inversiones en Universidades Laborales	562.418		
216. FIANZAS Y DEPOSITOS CONSTITUIDOS	257.203.438	257.203.438	
217. Préstamos concedidos a largo plazo			
218. Préstamos sociales			
219. Deudores por créditos laborales			
220. Otras inversiones sociales	68.335	68.335	
221. Ejecuciones de obras			
222. Ejecuciones de obras			
223. Ejecuciones de obras			
224. Ejecuciones de obras			
225. Ejecuciones de obras			
226. Ejecuciones de obras			
227. Ejecuciones de obras			
228. Ejecuciones de obras			
229. Ejecuciones de obras			
230. Ejecuciones de obras			
231. Ejecuciones de obras			
232. Ejecuciones de obras			
233. Ejecuciones de obras			
234. Ejecuciones de obras			
235. Ejecuciones de obras			
236. Ejecuciones de obras			
237. Ejecuciones de obras			
238. Ejecuciones de obras			
239. Ejecuciones de obras			
240. Ejecuciones de obras			
241. Ejecuciones de obras			
242. Ejecuciones de obras			
243. Ejecuciones de obras			
244. Ejecuciones de obras			
245. Ejecuciones de obras			
246. Ejecuciones de obras			
247. Ejecuciones de obras			
248. Ejecuciones de obras			
249. Ejecuciones de obras			
250. Ejecuciones de obras			
251. Ejecuciones de obras			
252. Ejecuciones de obras			
253. Ejecuciones de obras			
254. Ejecuciones de obras			
255. Ejecuciones de obras			
256. Ejecuciones de obras			
257. Ejecuciones de obras			
258. Ejecuciones de obras			
259. Ejecuciones de obras			
260. Ejecuciones de obras			
261. Ejecuciones de obras			
262. Ejecuciones de obras			
263. Ejecuciones de obras			
264. Ejecuciones de obras			
265. Ejecuciones de obras			
266. Ejecuciones de obras			
267. Ejecuciones de obras			
268. Ejecuciones de obras			
269. Ejecuciones de obras			
270. Ejecuciones de obras			
271. Ejecuciones de obras			
272. Ejecuciones de obras			
273. Ejecuciones de obras			
274. Ejecuciones de obras			
275. Ejecuciones de obras			
276. Ejecuciones de obras			
277. Ejecuciones de obras			
278. Ejecuciones de obras			
279. Ejecuciones de obras			
280. Ejecuciones de obras			
281. Ejecuciones de obras			
282. Ejecuciones de obras			
283. Ejecuciones de obras			
284. Ejecuciones de obras			
285. Ejecuciones de obras			
286. Ejecuciones de obras			
287. Ejecuciones de obras			
288. Ejecuciones de obras			
289. Ejecuciones de obras			
290. Ejecuciones de obras			
291. Ejecuciones de obras			
292. Ejecuciones de obras			
293. Ejecuciones de obras			
294. Ejecuciones de obras			
295. Ejecuciones de obras			
296. Ejecuciones de obras			
297. Ejecuciones de obras			
298. Ejecuciones de obras			
299. Ejecuciones de obras			
300. Ejecuciones de obras			
301. Ejecuciones de obras			
302. Ejecuciones de obras			
303. Ejecuciones de obras			
304. Ejecuciones de obras			
305. Ejecuciones de obras			
306. Ejecuciones de obras			
307. Ejecuciones de obras			
308. Ejecuciones de obras			
309. Ejecuciones de obras			
310. Ejecuciones de obras			
311. Ejecuciones de obras			
312. Ejecuciones de obras			
313. Ejecuciones de obras			
314. Ejecuciones de obras			
315. Ejecuciones de obras			
316. Ejecuciones de obras			
317. Ejecuciones de obras			
318. Ejecuciones de obras			
319. Ejecuciones de obras			
320. Ejecuciones de obras			
321. Ejecuciones de obras			
322. Ejecuciones de obras			
323. Ejecuciones de obras			
324. Ejecuciones de obras			
325. Ejecuciones de obras			
326. Ejecuciones de obras			
327. Ejecuciones de obras			
328. Ejecuciones de obras			
329. Ejecuciones de obras			
330. Ejecuciones de obras			
331. Ejecuciones de obras			
332. Ejecuciones de obras			
333. Ejecuciones de obras			
334. Ejecuciones de obras			
335. Ejecuciones de obras			
336. Ejecuciones de obras			
337. Ejecuciones de obras			
338. Ejecuciones de obras			
339. Ejecuciones de obras			
340. Ejecuciones de obras			
341. Ejecuciones de obras			
342. Ejecuciones de obras			
343. Ejecuciones de obras			
344. Ejecuciones de obras			
345. Ejecuciones de obras			
346. Ejecuciones de obras			
347. Ejecuciones de obras			
348. Ejecuciones de obras			
349. Ejecuciones de obras			
350. Ejecuciones de obras			
351. Ejecuciones de obras			
352. Ejecuciones de obras			
353. Ejecuciones de obras			
354. Ejecuciones de obras			
355. Ejecuciones de obras			
356. Ejecuciones de obras			
357. Ejecuciones de obras			
358. Ejecuciones de obras			
359. Ejecuciones de obras			
360. Ejecuciones de obras			
361. Ejecuciones de obras			
362. Ejecuciones de obras			
363. Ejecuciones de obras			
364. Ejecuciones de obras			
365. Ejecuciones de obras			
366. Ejecuciones de obras			
367. Ejecuciones de obras			
368. Ejecuciones de obras			
369. Ejecuciones de obras			
370. Ejecuciones de obras			
371. Ejecuciones de obras			
372. Ejecuciones de obras			
373. Ejecuciones de obras			
374. Ejecuciones de obras			
375. Ejecuciones de obras			
376. Ejecuciones de obras			
377. Ejecuciones de obras			
378. Ejecuciones de obras			
379. Ejecuciones de obras			
380. Ejecuciones de obras			
381. Ejecuciones de obras			
382. Ejecuciones de obras			
383. Ejecuciones de obras			
384. Ejecuciones de obras			
385. Ejecuciones de obras			
386. Ejecuciones de obras			
387. Ejecuciones de obras			
388. Ejecuciones de obras			
389. Ejecuciones de obras			
390. Ejecuciones de obras			
391. Ejecuciones de obras			
392. Ejecuciones de obras			
393. Ejecuciones de obras			
394. Ejecuciones de obras			
395. Ejecuciones de obras			
396. Ejecuciones de obras			
397. Ejecuciones de obras			
398. Ejecuciones de obras			
399. Ejecuciones de obras			
400. Ejecuciones de obras			
401. Ejecuciones de obras			
402. Ejecuciones de obras			
403. Ejecuciones de obras			
404. Ejecuciones de obras			
405. Ejecuciones de obras			
406. Ejecuciones de obras			
407. Ejecuciones de obras			
408. Ejecuciones de obras			
409. Ejecuciones de obras			
410. Ejecuciones de obras			
411. Ejecuciones de obras			
412. Ejecuciones de obras			
413. Ejecuciones de obras			
414. Ejecuciones de obras			
415. Ejecuciones de obras			
416. Ejecuciones de obras			
417. Ejecuciones de obras			
418. Ejecuciones de obras			
419. Ejecuciones de obras			
420. Ejecuciones de obras			
421. Ejecuciones de obras			
422. Ejecuciones de obras			
423. Ejecuciones de obras			
424. Ejecuciones de obras			
425. Ejecuciones de obras			
426. Ejecuciones de obras			
427. Ejecuciones de obras			
428. Ejecuciones de obras			
429. Ejecuciones de obras			
430. Ejecuciones de obras			
431. Ejecuciones de obras			
432. Ejecuciones de obras			
433. Ejecuciones de obras			
434. Ejecuciones de obras			
435. Ejecuciones de obras			
436. Ejecuciones de obras			
437. Ejecuciones de obras			
438. Ejecuciones de obras			
439. Ejecuciones de obras			
440. Ejecuciones de obras			
441. Ejecuciones de obras			
442. Ejecuciones de obras			
443. Ejecuciones de obras			
444. Ejecuciones de obras			
445. Ejecuciones de obras			
446. Ejecuciones de obras			
447. Ejecuciones de obras			
448. Ejecuciones de obras			
449. Ejecuciones de obras			
450. Ejecuciones de obras			
451. Ejecuciones de obras			
452. Ejecuciones de obras			
453. Ejecuciones de obras			
454. Ejecuciones de obras			
455. Ejecuciones de obras			
456. Ejecuciones de obras			
457. Ejecuciones de obras			
458. Ejecuciones de obras			
459. Ejecuciones de obras			
460. Ejecuciones de obras			
461. Ejecuciones de obras			
462. Ejecuciones de obras			
463. Ejecuciones de obras			
464. Ejecuciones de obras			
465. Ejecuciones de obras			
466. Ejecuciones de obras			
467. Ejecuciones de obras			
468. Ejecuciones de obras			
469. Ejecuciones de obras			
470. Ejecuciones de obras			
471. Ejecuciones de obras			
472. Ejecuciones de obras			
473. Ejecuciones de obras			
474. Ejecuciones de obras			
475. Ejecuciones de obras			
476. Ejecuciones de obras			
477. Ejecuciones de obras			
478. Ejecuciones de obras			
479. Ejecuciones de obras			
480. Ejecuciones de obras			
481. Ejecuciones de obras			
482. Ejecuciones de obras			
483. Ejecuciones de obras			
484. Ejecuciones de obras			
485. Ejecuciones de obras			
486. Ejecuciones de obras			
487. Ejecuciones de obras			
488. Ejecuciones de obras			
489. Ejecuciones de obras			
490. Ejecuciones de obras			
491. Ejecuciones de obras			
492. Ejecuciones de obras			
493. Ejecuciones de obras			
494. Ejecuciones de obras			
495. Ejecuciones de obras			
496. Ejecuciones de obras			
497. Ejecuciones de obras			
498. Ejecuciones de obras			
499. Ejecuciones de obras			
500. Ejecuciones de obras			
501. Ejecuciones de obras			
502. Ejecuciones de obras			
503. Ejecuciones de obras			
504. Ejecuciones de obras			
505. Ejecuciones de obras			
506. Ejecuciones de obras			
507. Ejecuciones de obras			
508. Ejecuciones de obras			
509. Ejecuciones de obras			
510. Ejecuciones de obras			
511. Ejecuciones de obras			
512. Ejecuciones de obras			
513. Ejecuciones de obras			
514. Ejecuciones de obras			
515. Ejecuciones de obras			
516. Ejecuciones de obras			
517. Ejecuciones de obras			
518. Ejecuciones de obras			

MUTUALIDAD LABORAL DE INSTITUCIONES FINANCIERAS Y SEGUROS
Cuenta de gestión por operaciones corrientes del año 1979

	GESTION CONTABILIDAD GENERAL	ACIDENTES DE TRABAJO	TOTAL
60. Prestaciones económicas directas			
600. Pensiones	13.829.768,494		13.829.768,494
601. Incapacidad Laboral Temporal		42.769,600	42.769,600
602. Invalidez Permanente		916,919	916,919
603. Prestaciones a la familia	166,658		166,658
604. Desempleo			
605. Invalidez y otras prestaciones	14.641,491	13.410,917	28.052,408
606. Ausilios económicos	44.522,810	74,108	44.596,918
61. Asistencia sanitaria			
610. Asistencia médica con nula prestación			
611. Asistencia médica con nula prestación	190,837	6.919,234	7.110,071
612. Farmacia		4.218,139	4.218,139
613. Investigación y bombería			
614. Pruebas y vehículos para familias		196,053	196,053
62. Servicios Sociales			
620. Hijera y seguridad en el trabajo			
621. Medicina preventiva			
622. Financiación de actividades			
623. Acción formativa			
624. Asistencia a las pensionistas			
63. Gastos generales y otros			
630. Gastos de administración	91.697,012	20.351,832	114.176,844
631. Gastos patrimoniales	9.021,831		9.021,831
632. Gastos financieros	1.654,183		1.654,183
64. Transferencias internas del sistema de la Seguridad Social			
640. Cuentas de amortización y compensación de fluctuación	3.610,648	302,600	3.913,009
641. Participación de otros entes en la cotización		184,679	184,679
642. Participación otros regímenes en la cotización			
643. Capitales rentas		71,294,003	71,294,003
644. Cuentas de servicios y prestaciones con cargo a otros entes			
645. Ingresos y rentas internas del Sistema de la Seguridad Social	301,693		301,693
646. Gastos transferidos de prestaciones	65,945,447	8,661,683	74,607,130
65. Transferencias externas			
650. Al estado			
651. A otros entes			
652. Suma y Siguas	17.670.333,766	65.952,463	18.228.317,269
653. Otros recursos		259.392,042	259.392,042
654. Fondos especiales con afectación		66,391,965	66,391,965
655. Resultados acumulados			
656. Déficit de gestión			
TOTALES	17.670.333,766	950.677,050	18.651.010,816

	GESTION CONTABILIDAD GENERAL	ACIDENTES DE TRABAJO	TOTAL
70. Gastos subvenciones			
700. Cuentas de explotación	5.289.724,216		5.289.724,216
701. Cuentas de explotación por cuenta ajena	597.828,427		597.828,427
702. Cuentas de explotación por cuenta propia			
703. Fines de explotación empresarial	954,730		954,730
704. Recargo de mano			
71. Percepción sobre productos derivados del campo			
710. Percepción sobre productos del campo nacional			
711. Percepción sobre productos del campo extranjero			
72. Rentas e ingresos de patrimonio			
720. Caponías de valores	88.324,030		88.324,030
721. Beneficio en amortización o venta de valores	2.634,043		2.634,043
722. Ingresos de cuentas corrientes y de ahorro	7.241,399		7.241,399
723. Ingresos de inversiones plazo fijo	2.405,248		2.405,248
724. Ingresos de certificaciones de depósito	11.354,590		11.354,590
725. Ingresos de créditos laborales	2.274,508		2.274,508
726. Ingresos de rentas inmobiliarias	20.244,516		20.244,516
727. Alquileres de inmuebles	4.784,696		4.784,696
728. Otros recursos	9.337,000		9.337,000
73. Transferencias internas del sistema de la Seguridad Social			
730. Caponías de valores del Sistema	9.320,590		9.320,590
731. Ingresos de prestaciones de Seguridad Social	9.380,868		9.380,868
732. Alquileres de inmuebles			
733. Cuentas y aportaciones recibidas	9.366,184,123		9.366,184,123
734. Participación en la cotización			
735. Fines de explotación			
736. Ingresos transferidos por entidades ajenas			
737. Ingresos transferidos por entidad formadora prestada			
738. Ingresos transferidos por otras ocasiones			
739. Ingresos transferidos por entidades de aduana			
74. Transferencias externas			
740. Subvenciones del estado			
741. Subvenciones públicas no estatales			
742. Subvenciones privadas			
743. Ingresos por arrendamientos			
744. Ingresos por intereses			
745. Ingresos complementarios			
746. Ingresos varios	4.664,293		4.664,293
747. Suma y Siguas	1.829,596		1.829,596
748. Otros recursos	15.881,029,595		15.881,029,595
749. Fondos especiales con afectación	1.789,238,221		1.789,238,221
75. Resultados acumulados			
750. Déficit de gestión			
TOTALES	17.670.333,766	950.677,050	18.651.010,816

EL DIRECTOR GENERAL

 Madrid, a 11 de junio de 1980

EL DIRECTOR GENERAL

 Madrid, a 11 de junio de 1980



MUTUALIDAD LABORAL DE INSTITUCIONES FINANCIERAS Y SEGUROS
Balance de situación al 31 de diciembre de 1979

ACTIVO		PASIVO	
2. INMOVILIZADO	1.458.314,450	1. FINANCIACION BASICA	2.686.981,193
20. INMOVILIZADO MATERIAL	254.928,545	10. CAPITAL	2.686.981,193
200. Inmuebles	240.453,763	11. RESERVAS	2.119.404,783
201. Terrenos y solares	14.474,782	111. Fondo de Garantía	193.843,057
202. Instalaciones	58.332,687	112. Fondo de Estabilización	373.233,413
203. Amortización acumulada	10.397,152	113. Fondo de excedentes	289.930,978
204. Amortización acumulada	7.289,557	114. Fondo especial de excedentes	3.115,100
21. INMOVILIZACIONES EN CURSO	254.461,000	115. Reserva para obligaciones inmediatas	
210. Inmuebles en construcción	254.461,000	116. Reserva para obligaciones a largo plazo de liquidación o pago	
211. Estudios y proyectos en curso		117. Fondo de prevención y rehabilitación	
212. Instalaciones en montaje		118. Fondo del F.C.A.T.	
22. INVERSIONES FINANCIERAS INTERNAS DEL SISTEMA DE LA SEGURIDAD SOCIAL	336.400,000	119. Reservas matemáticas	
220. Valores mobiliarios del sistema	31.979,658	120. Préstamos recibidos internos del sistema	
221. Préstamos concedidos internos del sistema	515.135,694	121. Préstamos recibidos externos	
222. Inversiones en Universidades laborales		140. Préstamos recibidos	
23. FINANZAS Y DEPOSITOS CONSTITUIDOS	457,891	141. Acreedores hipotecarios	
240. Préstamos sociales	457,891	150. Obligaciones	
241. Deudores por créditos laborales		16. FONDOS ESPECIALES CON AFECTACION	
242. Otras inversiones sociales		160. Fondo en C.F. Minería del Carbón	
3. EXISTENCIAS	8,280	171. Fondo de excedentes para C.T.C.	
30. APROVISIONAMIENTOS Y SUMINISTROS	8,280	183. Fondo de excedentes de gastos de administración	
4. DEUDORES	27.818,397	4. AGREDORES	282.838,693
40. Deudores diversos	19.320,102	40. PROVEEDORES	
41. Deudores por prestaciones anticipadas	1.980,383	41. ACREDORES	
42. Deudores por prestaciones anticipadas	317,912	410. Acreedores diversos	25.194,950
43. AJUSTES DE PERIODIFICACION	386,371	411. Impuestos y cuotas de la Seguridad Social a pagar	4.164,106
430. Pagar anticipados	386,371	412. Acreedores por prestaciones	312.632,078
431. Cobros anticipados		413. Obligaciones contractadas	
5. CUENTAS FINANCIERAS	1.165.629,583	43. AJUSTES DE PERIODIFICACION	
50. TESORERIA	1.165.629,583	431. Pagos diferidos	867,589
500. Caja	203,407	432. Cobros anticipados	
501 y 503. Bancos y Cajas de Ahorro clas. vna.	3.664.836,539	5. CUENTAS FINANCIERAS	1.427.249,541
51. Valores mobiliarios amortizados	12.867,876	51. ACREDORES POR OPERACIONES FINANCIERAS	
512. Rentas e intereses a cobrar	22.931,832	510. Rentas e intereses a pagar	253,839
520. Valores mobiliarios		520. Finanzas y depósitos recibidos	3.894,505
521. Préstamos al personal		521. Cuentas recibidas	3.540,666
522. Imposiciones a plazo fijo		54. CUENTAS DIVERSAS	1.293.447,036
523. Imposiciones a plazo fijo		540. Instituto Nacional de Previsión c/c	
534. Certificados de depósito		541. Servicio del Mutuismo Laboral c/c	
54. CUENTAS DIVERSAS		542. Caja de Compensación c/c	
540. Instituto Nacional de Previsión c/c		543. Servicio de Universidades Laborales c/c	
541. Servicio del Mutuismo Laboral c/c		544. Servicio Social de Admisión y Previsión c/c	
542. Caja de Compensación c/c		545. Mutualidades Laborales c/c	
543. Servicio de Universidades Laborales c/c		546. Otras Entidades Generales	
544. Servicio Social de Admisión y Previsión c/c		547. Entidades filiales c/c	
545. Mutualidades Laborales c/c		548. Partidas pendientes de aplicación	
546. Otras Entidades Generales		549. Operaciones en curso	
547. Entidades filiales c/c		65. ANTICIPOS DE TESORERIA INTERNOS DEL SISTEMA DE LA SEGURIDAD SOCIAL	
548. Partidas pendientes de aplicación		650. Deudores financieros por anticipos internos	4.409.115,575
549. Operaciones en curso		66. AJUSTES POR PERIODIFICACION	
65. ANTICIPOS DE TESORERIA INTERNOS DEL SISTEMA DE LA SEGURIDAD SOCIAL	4.409.115,575	660. Rentas e intereses a cobrar no vencidos	
650. Deudores financieros por anticipos internos	4.409.115,575	662. Rentas e intereses cobrados por anticipado	
66. AJUSTES POR PERIODIFICACION		17. RESULTADOS ACUMULADOS	
660. Rentas e intereses a cobrar no vencidos		170. Déficit de gestión	
662. Rentas e intereses cobrados por anticipado		17. RESULTADOS ACUMULADOS	
SUMA DEL ACTIVO	4.409.115,575	SUMA DEL PASIVO	4.409.115,575
TOTAL	4.409.115,575	TOTAL	4.409.115,575

El DIRECTOR GENERAL
El PRESIDENTE DEL CONSEJO



MUTUALIDAD LABORAL DE LA MADERA
Cuenta de gestión por operaciones corrientes del año 1979

- GASTOS -		GESTION CONTINGENCIA GENERALES	GESTION ACCIDENTES DE TRABAJO	TOTAL
60. Prestaciones económicas directas:		9.570.754.244,-		9.570.754.244,-
600. Pensiones.....			68.733.064,-	68.733.064,-
601. Incapacidad Laboral Transitoria.....			212.264,-	212.264,-
602. Invalidez Permanente.....				
603. Protección a la familia.....				
604. Desempleo.....				
605. Indemnización y entrega de obra.....		16.288.757,-	17.434.507,-	33.723.264,-
606. Auditos económicos.....		(-) 652.390,-		(-) 652.390,-
61. Asistencia sanitaria:				
610. Asistencia médica en medio propio.....				
611. Asistencia médica con medios ajenos.....		196.129,-	26.814.378,-	27.010.507,-
612. Farmacia.....			3.391.741,-	3.391.741,-
613. Investigación y diagnóstico.....				
614. Prótesis y vehículos para inválidos.....			168.306,-	168.306,-
62. Servicios Sociales:				
620. Higiene y seguridad en el trabajo.....				
621. Medicina preventiva.....				
622. Readaptación de inválidos.....				
623. Acción formativa.....				
624. Asistencia a los pensionados.....				
63. Gastos generales y otros:				
630. Gastos de administración.....		43.389.871,-	9.511.431,-	52.901.302,-
631. Gastos patrimoniales.....		1.857.150,-		1.857.150,-
632. Gastos financieros.....		1.672.920,-		1.672.920,-
64. Transferencia interna del sistema de la Seguridad Social:				
640. Cuentas aportaciones y compensación de financiación.....		1.110.375.611,-	151.765.010,-	1.262.140.621,-
641. Participación de otros entes en la cotización.....			84.522.929,-	84.522.929,-
642. Participación otros regímenes en la cotización.....				
643. Capital de reserva.....			53.049.103,-	53.049.103,-
644. Cuentas de servicios y prestaciones con cargo a otros entes.....		119.203,-		119.203,-
645. Intereses y rentas futuros del Sistema de la S.Social.....		8.521.000,-	1.913.185,-	10.434.185,-
646. Gastos transferidos de prestaciones.....				
65. Transferencia externa:				
650. Al Estado.....				
651. A otros entes.....				
11. Resultado:		10.960.455.475,-	431.443.596,-	11.391.900.071,-
12. Otras reservas.....				
15. Fondos especiales con afectación.....				
17. Pasivos acumulados:				
170. Déficit de gestión.....				
TOTALES		10.960.455.475,-	431.443.596,-	11.391.900.071,-

- INGRESOS -		GESTION CONTINGENCIA GENERALES	GESTION ACCIDENTES DE TRABAJO	TOTAL
70. Cuotas cobradas:		1.871.722.699,-	473.532.956,-	2.344.995.695,-
700. Cuotas de empleados.....				
701. Cuotas de trabajadores por cuenta ajena.....		406.337.493,-		406.337.493,-
702. Cuotas de trabajadores por cuenta propia.....				
703. Prima única por subrogación empresarial.....		1.800.295,-		1.800.295,-
704. Recargo de mora.....			414.594,-	414.594,-
71. Percepción sobre productos de reservas del tiempo:				
710. Percepción sobre productos del tiempo nacionales.....				
711. Percepción sobre productos del campo internacional.....				
72. Rentas e intereses del patrimonio:				
720. Cupones de valores.....		15.080.668,-		15.080.668,-
721. Beneficio en amortización o venta de valores.....		293.290,-		293.290,-
722. Intereses de cuentas corrientes y de ahorro.....		174.179,-		174.179,-
723. Intereses de imputaciones plazo fijo.....				
724. Intereses de certificaciones de depósito.....				
725. Intereses de préstamos.....		4.202.671,-		4.202.671,-
726. Intereses de créditos laborales.....		1.395.620,-		1.395.620,-
727. Alquileres de inmuebles.....		3.700.259,-		3.700.259,-
728. Otros recursos.....				
73. Transferencia interna del sistema de la Seguridad Social:				
730. Cupones de valores del Sistema.....		4.722.630,-		4.722.630,-
731. Intereses de préstamos del Sistema.....		1.164.063,-		1.164.063,-
732. Alquileres de inmuebles.....				
733. Cuentas y aportaciones recibidas.....		8.295.276.921,-		8.295.276.921,-
734. Participación en la cotización.....				
735. Prima única de capital de reserva.....				
736. Ingresos transferidos por asistencia sanitaria prestada.....				
737. Ingresos transferidos por acción formativa prestada.....				
738. Ingresos transferidos por otras prestaciones.....				
739. Ingresos transferidos por servicios de administración prestados.....		43.389.871,-	9.511.431,-	52.901.302,-
74. Transferencia externa:				
740. Subvenciones del estado.....				
741. Subvenciones públicas no estatales.....		9.296.337,-		9.296.337,-
742. Subvenciones privadas.....				
75. Ingresos por servicios prestados:				
750. Ingresos por oficinas.....				
751. Ingresos complementarios.....				
752. Ingresos varios.....		31.930,-		31.930,-
11. Resultado:		10.960.455.475,-	431.443.596,-	11.391.900.071,-
12. Otras reservas.....				
15. Fondos especiales con afectación.....				
17. Pasivos acumulados:				
170. Déficit de gestión.....				
TOTALES		10.960.455.475,-	431.443.596,-	11.391.900.071,-

Madrid, a 21 de Junio de 1981
El Presidente de la Junta Directiva
[Firma]
SECRETARÍA GENERAL DE LA MUTUALIDAD LABORAL DE LA MADERA

SECRETARÍA GENERAL DE LA MUTUALIDAD LABORAL DE LA MADERA
MADRID
27 JUNIO 1981

MUTUALIDAD LABORAL DE LA MINERIA DEL CARBON
Cuenta de gestión por operaciones corrientes del año 1979

- G A S T O S -		GESTION CONTINGENCIA GENERALES	GESTION ACCIDENTES DETALLADO	TOTAL
60. Provisiones económicas directas:		14.717.408.151		14.717.408.151
600. Pensiones:		57.529.902	6.554.044	64.083.946
601. Incapacidad Laboral Temporal:		78.999.426	12.301.691	91.301.117
602. Incapacidad Provisional:				
603. Protección a la familia:				
604. Desempleo:				
605. Indemnizaciones y erogaciones únicas:		11.673.169	16.014.509	27.687.678
606. Auxilios económicos:		18.022.011	14.996.864	33.018.875
61. Asistencia sanitaria:				
610. Asistencia médica con medios propios:				
611. Asistencia médica con medios ajenos:		111.680	814.943	926.623
612. Farmacia:			407.247	407.247
613. Investigación y donación:				
614. Prótesis y vehículos para inválidos:			72.135	72.135
62. Servicios Sociales:				
620. Higiene y seguridad en el trabajo:				
621. Medicina preventiva:				
622. Realización de actividades:				
623. Acción formativa:				
624. Asistencia a los pensionistas:				
63. Gastos generales y otros:				
630. Gastos de administración:		81.104.201	17.803.361	98.907.562
631. Gastos patrimoniales:		5.245.150		5.245.150
632. Gastos financieros:		132.025		132.025
64. Transferencia ingresos del sistema de la Seguridad Social:				
640. Cámaras, anotaciones y comensación de fiancación:		518.776.692	212.729.652	731.506.344
641. Participación de otros entes en la cotización:		842.195.758	158.746.626	1.000.942.384
642. Participación en los regímenes de la cotización:				
643. Capitalización:			121.170.651	121.170.651
644. Costes de servicios y prestaciones con cargo a otros entes:				
645. Intereses y rentas internas del sistema de la S.Social:				
646. Gastos transferidos de prestaciones:		112.808		112.808
65. Transferencia externa:				
650. Al estado:				
651. A otros entes:				
652. Suma y sigue:		16.311.311.189	562.492.382	16.873.803.571
653. Reservas:				
654. Otras reservas:			3.658.107	3.658.107
655. Fondos especiales con afectación:				
656. Resultados acumulados:				
657. Deficit de gestión:		16.311.311.189	562.492.382	16.873.803.571
T O T A L E S		16.311.311.189	562.492.382	16.873.803.571

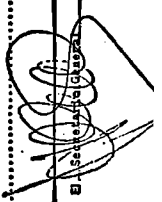
- I N G R E S O S -		GESTION CONTINGENCIA GENERALES	GESTION ACCIDENTES DETALLADO	TOTAL
70. Cuotas cobradas:		1.487.207.639	514.608.793	2.001.816.432
700. Cuotas de empleadores:				
701. Cuotas de trabajadores por cuenta ajena:		2.062.114.209		2.062.114.209
702. Cuotas de trabajadores por cuenta propia:				
703. Prima única por subrogación empresarial:				
704. Recargo de cuota:			228	228
71. Percepción sobre productos derivados del campo:				
710. Percepción sobre productos del campo nacional:				
711. Percepción sobre productos del campo extranjero:				
72. Rentas e intereses del patrimonio:		50.000		50.000
720. Copones de valores:				
721. Beneficio en amortización o venta de valores:				
722. Intereses de cuentas corrientes y de ahorro:		9.954.832		9.954.832
723. Intereses de depósitos:				
724. Intereses de certificados de depósito:				
725. Intereses de préstamos:		672.938		672.938
726. Intereses de créditos laborales:				
727. Alquileres de inmuebles:		4.293.640		4.293.640
728. Otros intereses:				
73. Transferencia ingresos del sistema de la Seguridad Social:				
730. Copones de valores del Sistema:				
731. Intereses de préstamos del Sistema:				
732. Alquileres de inmuebles:		14.481.051.374		14.481.051.374
733. Cámaras y anotaciones recibidas:				
734. Participación en la cotización:				
735. Prima única de capitalización:				
736. Ingresos transferidos por actuación sanitaria prestada:				
737. Ingresos transferidos por acción formativa prestada:				
738. Ingresos transferidos por otras prestaciones:				
739. Ingresos transferidos por servicios de administración prestados:				
74. Transferencia externa:		81.104.201	17.803.361	98.907.562
740. Subvenciones del estado:				
741. Subvenciones públicas no estatales:				
742. Subvenciones privadas:				
75. Ingresos por servicios prestados:				
750. Ingresos por estancias:				
751. Ingresos complementarios:		610.356		610.356
752. Ingresos varios:		16.311.311.189	562.492.382	16.873.803.571
753. Suma y sigue:				
754. Reservas:				
755. Otras reservas:				
756. Fondos especiales con afectación:				
757. Resultados acumulados:				
758. Deficit de gestión:		16.311.311.189	562.492.382	16.873.803.571
T O T A L E S		16.311.311.189	562.492.382	16.873.803.571




El Secretario General: *[Signature]*
El Asesorante: *[Signature]*

MUTUALIDAD LABORAL DE LA MINERIA DEL CARBON
Balance de situación al 31 de diciembre de 1979

ACTIVO		
2. INMOVILIZADO		
20. INMOVILIZADO MATERIAL		
200. Inmuebles	127.847.038	
201. Amueblamiento	12.881.215	
202. Vehículos	315.195.302	
203. Herramientas	449.700	
204. Amortización acumulada	(1.193.814)	
205. Mobiliario y material no móvil	1.950.449	
206. Amortización acumulada	(1.803.372)	
207. Material móvil	15.603.778	
208. Amortización acumulada	(1.153.813)	
21. Inmuebles en construcción		
210. Estudios y proyectos en curso		
211. Estudios en marcha		
212. Inmuebles en marcha		
22. INVERSIONES FINANCIERAS INTERNAS DEL SISTEMA DE LA SEGURIDAD SOCIAL		
220. Valores mobiliarios del sistema		
221. Préstamos concedidos internos del sistema		
222. Préstamos en Universidades Laborales		
23. FINANZAS Y DEPOSITOS CONSTITUIDOS		
230. Préstamos sociales	13.615.190	
231. Deuda por créditos laborales		
232. Deudas por créditos laborales		
24. PRESTAMOS CONCEDIDOS A LARGO PLAZO		
240. Préstamos sociales		
241. Deuda por créditos laborales		
242. Deudas por créditos laborales		
3. EXISTENCIAS		
30. APROVISIONAMIENTOS Y SUMINISTROS		
4. DEUDOS		
40. DEUDORES		
400. Deudas por operaciones	10.356.978	
401. Deudas por operaciones	35.135.414	
402. Deudas por prestaciones anticipadas	2.955.133	
403. Anticipos al personal		
45. AJUSTES DE PERIODIFICACION		
450. Pago anticipado		
451. Cobros diferidos		
5. CUENTAS FINANCIERAS		
50. TESORERIA		
500. Caja	2.463	
501 y 503. Bancos y Caja de Ahorro ces. vía	25.353.603	
51. DEUDORES POR OPERACIONES FINANCIERAS		
511. Valores mobiliarios amortizados		
512. Rentas e intereses a cobrar		
53. INVERSIONES FINANCIERAS		
530. Valores mobiliarios	1.206.011	
531. Préstamos concedidos a Extran.		
532. Préstamos al personal		
533. Inversiones a plazo fija		
534. Certificados de depósito		
54. CUENTAS DIVERSAS		
540. Instituto Nacional de Previsión c/c		
541. Servicio de Manutención Laboral c/c		
542. Caja de Comarcación c/c		
543. Servicio de Universidades Laborales c/c		
544. Servicio Social de Asistencia y Previsión c/c		
545. Mutualidades Laborales c/c		
546. Otras Entidades Gestoras		
547. Entidades filiales c/c		
548. Partidas pendientes de aplicación		
549. Operaciones en curso		
58. ANTICIPOS DE TESORERIA INTERNOS DEL SISTEMA DE LA SEGURIDAD SOCIAL		
580. Deuda financiera por anticipos internos	1.228.400	
581. Rentas e intereses a cobrar no vencidos		
582. Rentas e intereses pagados por anticipado		
17. RESULTADOS ACUMULADOS		
170. Dólicho de gestión	1.628.844.566	
SUMA DEL ACTIVO		
	2.098.002.091	
62. CUENTAS DE ORDEN		
	33.273.251	
TOTAL	2.131.275.342	

El Intendente General


PASIVO		
1. FINANCIACION BASICA		
10. CAPITAL		
110. Reservas	166.039.823	
111. Fondo de Garantía		
112. Fondo de Reserva	823.513.714	
113. Fondo de Estabilización		
114. Fondo especial de emergencia		
115. Rentas para obligaciones inmediatas	96.185.542	
116. Rentas para sujeción en transmisión plus de liquidación o pago	59.608.288	
117. Fondo de prevención y rehabilitación	87.413.889	
118. Fondo del C.A.T.		
119. Reservas matemáticas		
12. OTRAS RESERVAS	59.340.660	
121. Fondo de atención social A.T.		
122. Reservas de autoseguro	1.866.825	
13. PRESTAMOS RECIBIDOS INTERNOS DEL SISTEMA DE LA SEGURIDAD SOCIAL		
130. Préstamos recibidos internos del sistema	1.866.825	
140. Préstamos recibidos		
141. Anticipos hipotecarios		
16. EMPRESTOS		
160. Obligaciones		
18. FONDOS ESPECIALES CON AFECTACION		
180. Fondo de C.P. Minería del Carbón		
181. Fondo de contabilidad		
182. Excedentes de aportaciones para C.T.C.		
183. Fondo de excedentes de gastos de administración		
4. ACREEDORES		
40. PROVEEDORES	24.750	
41. ACREEDORES	136.867.265	
410. Acreedores diversos	83.050.459	
411. Impuestos y cargas de la Seguridad Social a pagar	49.86.297	
412. Acreedores por prestaciones	59.420.499	
413. Obligaciones contractuales		
43. AJUSTES DE PERIODIFICACION		
431. Pago diferido	631.552	
434. Cobros anticipados		
5. CUENTAS FINANCIERAS		
51. ACREEDORES POR OPERACIONES FINANCIERAS		
510. Rentas e intereses a cobrar		
52. FINANZAS Y DEPOSITOS RECIBIDOS		
520. Rentas recibidas	85.845	
521. Préstamos recibidos		
54. CUENTAS DIVERSAS		
540. Instituto Nacional de Previsión c/c		
541. Servicio de Manutención Laboral c/c		
542. Caja de Comarcación c/c		
543. Servicio de Universidades Laborales c/c		
544. Servicio Social de Asistencia y Previsión c/c		
545. Mutualidades Laborales c/c		
546. Otras Entidades Gestoras		
547. Entidades filiales c/c		
548. Partidas pendientes de aplicación		
549. Operaciones en curso		
58. ANTICIPOS DE TESORERIA INTERNOS DEL SISTEMA DE LA SEGURIDAD SOCIAL		
580. Deuda financiera por anticipos internos	1.228.400	
581. Rentas e intereses a cobrar no vencidos		
582. Rentas e intereses cobrados por anticipado		
62. CUENTAS DE ORDEN		
	2.098.002.091	
	33.273.251	
TOTAL	2.131.275.342	

El Intendente General


MUTUALIDAD LABORAL DEL SEGURO OBLIGATORIO DE ENFERMEDAD

Cuenta de gestión por operaciones corrientes del año 1970

- GASTOS -	GESTION CONTINGENCIA GENERALES	GESTION ACCIDENTES DE TRABAJO	TOTAL
60. Prestaciones económicas directas:			
600. Pensiones	6.337.149.686		6.337.149.686
601. Incapacidad Laboral Transitoria		1.640.291	1.640.291
602. Invalidez Provisional		2.151.546	2.151.546
603. Protección a la familia			
604. Desempleo			
605. Indemnizaciones y entregas únicas	5.189.170	9.995.599	15.184.769
608. Auxilios económicos	(-) 561.005	(-) 12.000	(-) 573.005
61. Asistencia sanitaria:			
610. Asistencia médica con medios propios			
611. Asistencia médica con medios ajenos		5.592	5.592
612. Farmacia			
613. Investigación y docencia			
614. Prótesis y vehículos para inválidos			
62. Servicios Sociales:			
620. Higiene y seguridad en el trabajo			
621. Medicina preventiva			
622. Readaptación de inválidos			
623. Acción formativa			
624. Asistencia a los pensionistas			
63. Gastos generales y otros:			
630. Gastos de administración	34.506.076	7.574.505	42.080.581
631. Gastos patrimoniales	363.879		363.879
632. Gastos financieros	181.061		181.061
64. Transferencias internas del sistema de la Seguridad Social:			
640. Cánones, aportaciones y compensación de financiación	2.019.862.415	314.782.903	2.334.645.318
641. Participación de otros entes en la cotización		108.844.719	108.844.719
642. Participación otros regímenes en la cotización			
643. Capitales renta		125.801.107	125.801.107
644. Costes de servicios y prestaciones con cargo a otros entes			
645. Intereses y rentas internas del Sistema de la S.Social	105.469		105.469
648. Gastos transferidos de prestaciones	3.465.832	328.298	3.794.130
65. Transferencias externas:			
650. Al estado			
651. A otros entes			
Suma y Sigue	8.420.460.583	9.291.565.063	17.712.025.646
11. Reservas		274.837.460	274.837.460
12. Otras reservas		55.804.294	55.804.294
16. Fondos especiales con afectación			
17. Resultados acumulados:			
170. Déficit de gestión			
TOTALES	8.420.460.583	1.100.946.234	9.521.406.817

- INGRESOS -	GESTION CONTINGENCIA GENERALES	GESTION ACCIDENTES DE TRABAJO	TOTAL
70. Cuentas cobradas:			
700. Cuentas de empleadores	2.989.263.480	1.093.323.483	4.082.586.963
701. Cuentas de trabajadores por cuenta ajena	541.362.674		541.362.674
702. Cuentas de trabajadores por cuenta propia			
703. Prima única por subrogación empresarial			
704. Recargo de mora		48.246	48.246
71. Percepción sobre productos derivados del campo:			
710. Percepción sobre productos del campo nacionales			
711. Percepción sobre productos del campo importados			
72. Rentas e intereses del patrimonio:			
720. Cupones de valores	20.529.215		20.529.215
721. Beneficio en amortización o venta de valores	505.296		505.296
722. Intereses de cuentas corrientes y de ahorro	283.010		283.010
723. Intereses de imposiciones plazo fijo			
724. Intereses de certificados de depósito			
725. Intereses de préstamos			
726. Intereses de créditos laborales	10.593.201		10.593.201
727. Alquileres de inmuebles	990.496		990.496
728. Otros recursos	452.768		452.768
73. Transferencias internas del sistema de la Seguridad Social:			
730. Cupones de valores del Sistema	12.386.940		12.386.940
731. Intereses de préstamos del Sistema	4.345.562		4.345.562
732. Alquileres de inmuebles			
733. Cánones y aportaciones recibidos	4.137.508.301		4.137.508.301
734. Participación en la cotización			
735. Prima única de capitales renta			
736. Ingresos transferidos por asistencia sanitaria prestada			
737. Ingresos transferidos por acción formativa prestada			
738. Ingresos transferidos por otras prestaciones			
739. Ingresos transferidos por servicios de administración prestados	34.506.076	7.574.505	42.080.581
74. Transferencias externas:			
740. Subvenciones del estado			
741. Subvenciones públicas no estatales			
742. Subvenciones privadas			
75. Ingresos por servicios prestados:			
750. Ingresos por estancias			
751. Ingresos complementarios			
752. Ingresos varios	156.436		156.436
Suma y Sigue	7.752.883.955	1.100.946.234	8.853.830.189
11. Reservas			667.576.628
12. Otras reservas			
16. Fondos especiales con afectación			
17. Resultados acumulados:			
170. Déficit de gestión			
TOTALES	8.420.460.583	1.100.946.234	9.521.406.817



EL DIRECTOR PROVINCIAL.....

Madrid, a 19 de Junio de 1980.

EL INTERVENTOR DELICADO.....

