

tervención, se constituye una Comisión Paritaria, que estará compuesta por las mismas personas que la Comisión Mixta a que se refiere el artículo 4.º-2.

En el caso de cese de alguno de estos componentes, el Comité Intercentro y la Dirección del Servicio, respectivamente, designarán a quien haya de sustituirle.

No será misión de la Comisión Paritaria el resolver sobre reclamaciones de carácter personal e individual.

#### CLAUSULA TRANSITORIA

Los efectos económicos de este Convenio tendrán retroactividad al 1 de enero de 1981, liquidándose los atrasos devengados por todos los conceptos con arreglo al mismo desde dicha fecha.

#### CLAUSULA ADICIONAL

A los efectos oportunos y de notificaciones se hace constar que la sede del Comité Intercentro se fija en el Instituto Tecnológico del Tabaco del Servicio Nacional de Cultivo y Fermentación del Tabaco, calle Bergantín, sin número, barriada Elcano, de Sevilla.

## Mº DE INDUSTRIA Y ENERGIA

**14722** RESOLUCION de 10 de abril de 1981, de la Delegación Provincial de Gerona, por la que se autoriza y declara la utilidad pública en concreto de la instalación eléctrica que se cita,

Visto el expediente incoado en esta Delegación Provincial a instancia de «Fuerzas Eléctricas de Cataluña, S. A.», con domicilio en plaza de Cataluña, 2, Barcelona, solicitando autorización y declaración en concreto de utilidad pública, para el establecimiento de una línea de A. T. y estación transformadora y cumplidos los trámites reglamentarios ordenados en los capítulos III del Decreto 2617/1966, sobre autorización de instalaciones eléctricas y en el capítulo III del Reglamento aprobado por Decreto 2619/1966, sobre expropiación forzosa y sanciones en materia de instalaciones eléctricas y de acuerdo con lo ordenado en la Ley de 24 de noviembre de 1939, sobre ordenación y defensa de la industria,

Esta Delegación Provincial del Ministerio de Industria y Energía de Gerona, a propuesta de la Sección correspondiente, ha resuelto:

Autorizar a la Empresa «Fuerzas Eléctricas de Cataluña, Sociedad Anónima», la instalación de la línea de A. T. a poste transformador 2.020 «Ordís», con el fin de ampliar y mejorar la capacidad de servicio de sus redes de distribución.

#### Línea de A. T.

Origen de la línea: Apoyo número 18 bis de la línea a 25 KV. Sils, Cálides de Malavella, Castell D'Aro.

Final de la misma: Poste transformador 2.020 «Ordís».

Término municipal: Caldes de Malavella.

Tensión en KV.: 25.

Tipo de línea: Aérea.

Longitud en kilómetros: 0,173.

Conductores: Tres de aluminio-acero de 30,10 milímetros cuadrados de sección.

Expediente: 62/81-A y G. 13.861.

#### Poste transformador

Tipo: Intemperie.

Transformador: Uno de 50 KVA. y relación 25.000/380 V.

Declarar en concreto la utilidad pública de la instalación eléctrica que se autoriza a los efectos señalados en la Ley 10/1966, sobre expropiación forzosa y sanciones en materia de instalaciones eléctricas y su Reglamento de aplicación de 20 de octubre de 1966.

Contra esta resolución cabe interponer recurso de alzada ante la Dirección General de la Energía en el plazo de quince días, a partir de la fecha de la publicación de esta resolución.

Gerona, 10 de abril de 1981.—El Delegado provincial, accidental, Daniel Avillá Hernández.—7.099-C.

**14723** RESOLUCION de 5 de mayo de 1981, de la Delegación Provincial de Barcelona, por la que se autoriza y declara la utilidad pública en concreto de la instalación eléctrica que se cita.

Cumplidos los trámites reglamentarios en el expediente incoado en esta Delegación Provincial a instancia de «Producción y Suministro de Electricidad, S. A.», con domicilio en Man-

lleu, Fedancio, 12, en solicitud de autorización para la instalación y declaración de utilidad pública, a los efectos de la imposición de servidumbre de paso de la instalación eléctrica, cuyas características técnicas principales son las siguientes:

Número de expediente: Sección 3.ª AS/cs-11.716/79.

Finalidad: Ampliación de la red de distribución en alta tensión con línea en tendido subterráneo.

Origen de la línea: En E. T. número 0746 «Pins».

Final de la misma: En E. T. número 0724 «Canigo».

Término municipal a que afecta: Torelló.

Tensión de servicio: 25 KV.

Longitud en kilómetros: 0,210 de tendido subterráneo.

Conductor: Aluminio 3(1 por 95) milímetros cuadrados de sección.

Estación transformadora: 315 KVA. 25/0,38-0,22 KV.

Esta Delegación Provincial, en cumplimiento de lo dispuesto en los Decretos 2617 y 2619/1966, de 20 de octubre; Ley 10/1966, de 18 de marzo; Decreto 1775/1967, de 22 de julio; Ley de 24 de noviembre de 1939, y Reglamento de Líneas Eléctricas Aéreas de Alta Tensión de 23 de noviembre de 1966, ha resuelto autorizar la instalación de la línea solicitada y declarar la utilidad pública de la misma, a los efectos de la imposición de la servidumbre de paso en las condiciones alcance y limitaciones que establece el Reglamento de la Ley 10/1966, aprobado por Decreto 2619/1966.

Barcelona, 5 de mayo de 1981.—El Ingeniero Jefe de los Servicios de Industrias.—8.857-C.

## Mº DE ECONOMIA Y COMERCIO

**14724** BANCO DE ESPAÑA

Mercado de Divisas de Madrid

Cambios oficiales del día 1 de julio de 1981

Divisas convertibles	Cambios	
	Comprador	Vendedor
1 dólar USA .....	95,971	96,201
1 dólar canadiense .....	79,790	80,077
1 franco francés .....	16,702	16,757
1 libra esterlina .....	163,007	163,830
1 libra irlandesa .....	145,396	146,129
1 franco suizo .....	48,517	48,742
100 francos belgas .....	242,903	244,103
1 marco alemán .....	39,808	39,987
100 liras italianas .....	8,008	8,034
1 florin holandés .....	35,835	35,988
1 corona sueca .....	18,773	18,855
1 corona danesa .....	12,685	12,732
1 corona noruega .....	15,838	15,902
1 marco finlandés .....	21,381	21,480
100 chelines austriacos .....	564,203	567,557
100 escudos portugueses .....	149,139	149,962
100 yens japoneses .....	42,055	42,249

## MINISTERIO DE SANIDAD Y SEGURIDAD SOCIAL

**14338** ORDEN de 29 de diciembre de 1980 por la que se aprueban las cuentas y balances de las Entidades Gestoras, servicios comunes y sociales de la Seguridad Social correspondientes al año 1979. (Continuación.)

Cuentas y Balances de las Entidades Gestoras, Servicios Comunes y Sociales de la Seguridad Social correspondientes al año 1979. (Continuación.)

**MUTUALIDAD NACIONAL DE EMPLEADOS DE HOGAR**  
**Cuenta de gestión por operaciones corrientes del año 1979**

- GASTOS -	GESTIÓN CONTINGENCIA GENERALES	GESTIÓN ACCIDENTES DE TRABAJO	TOTAL
60. Prestaciones económicas directas:			
600. Pensiones .....	11.987.477.913		11.987.477.913
601. Incapacidad Laboral Transitoria .....	3.768.247.024		3.768.247.024
602. Invalidez Provisional .....	1.183.673.026		1.183.673.026
603. Protección a la familia .....	203.006.203		203.006.203
604. Desempeño .....			
605. Indemnizaciones y entregas únicas .....	78.935.677		78.935.677
606. Auxilios económicos .....	4.426.774		4.426.774
61. Asistencia sanitaria:			
610. Asistencia médica con medios propios .....			
611. Asistencia médica con medios ajenos .....			
612. Farmacia .....			
613. Investigación y ocurrencia .....			
614. Prótesis y vehículos para inválidos .....			
62. Servicios Sociales:			
620. Higiene y seguridad en el trabajo .....			
621. Medicina preventiva .....			
622. Rehabilitación de inválidos .....			
623. Acción formativa .....			
624. Asistencia a los pensionistas .....			
63. Gastos generales y otros:			
630. Gastos de administración .....			
631. Gastos patrimoniales .....			
632. Gastos financieros .....			
64. Transferencias internas del sistema de la Seguridad Social:			
640. Cánones, aportaciones y compensación de financiación .....	1.458.265.335		1.458.265.335
641. Participación de centros en la cotización .....			
642. Participación otros regímenes en la cotización .....			
643. Capitales renta .....			
644. Costes de servicios y prestaciones con cargo a otros entes .....			
645. Intereses y rentas internas del Sistema de la S.Social .....	274.381.381		274.381.381
646. Gastos transferidos de prestaciones .....	3.124.125.672		3.124.125.672
65. Transferencias externas:			
650. Al estado .....	49.634.656		49.634.656
651. A otros entes .....	8.365.565		8.365.565
Suma y Sigue .....	22.140.539.126		22.140.539.126
11. Reservas:			
12. Otras reservas .....			
16. Fondos especiales con afectación .....			
17. Resultados acumulados:			
170. Déficit de gestión .....			
<b>TOTALES</b> .....	<b>22.140.539.126</b>		<b>22.140.539.126</b>

- INGRESOS -	GESTIÓN CONTINGENCIA GENERALES	GESTIÓN ACCIDENTES DE TRABAJO	TOTAL
70. Cuotas cobradas:			
700. Cuotas de emolumentos .....	4.343.291.549		4.343.291.549
701. Cuotas de trabajadores por cuenta ajena .....	1.531.539.302		1.531.539.302
702. Cuotas de trabajadores por cuenta propia .....	2.785.948.606		2.785.948.606
703. Prima única por sustracción empresarial .....			
704. Recargo de mora .....	59.621.208		59.621.208
71. Percepción sobre productos derivados del campo:			
710. Percepción sobre productos del campo nacionales .....			
711. Percepción sobre productos del campo importados .....			
72. Rentas e ingresos del patrimonio:			
720. Cupones de valores .....	603.580		603.580
721. Beneficio en amortización o venta de valores .....			
722. Ingresos de cuentas corrientes y de ahorro .....			
723. Ingresos de inversiones plazo fijo .....			
724. Ingresos de certificaciones de depósito .....			
725. Ingresos de préstamos .....			
726. Ingresos de créditos laborales .....			
727. Alcoberos de armarios .....			
728. Otros recursos .....			
73. Transferencias internas del sistema de la Seguridad Social:			
730. Cupones de valores del Sistema .....			
731. Intereses de préstamos del Sistema .....			
732. Alcoberos de inmuebles .....			
733. Cánones y aportaciones recibidos .....	3.290.056.857		3.290.056.857
734. Participación en la cotización .....			
735. Prima única de capitales renta .....			
736. Ingresos transferidos por asistencia sanitaria prestada .....			
737. Ingresos transferidos por acción formativa prestada .....			
738. Ingresos transferidos por otras prestaciones .....			
739. Ingresos transferidos por servicios de administración prestados .....			
74. Transferencias externas:			
740. Subvenciones del estado .....			
741. Subvenciones públicas no estatales .....			
742. Subvenciones privadas .....			
75. Ingresos por servicios prestados:			
750. Ingresos por estancias .....			
751. Ingresos complementarios .....			
752. Ingresos varios .....			
Suma y Sigue .....	12.031.061.102		12.031.061.102
11. Reservas .....			
12. Otras reservas .....			
16. Fondos especiales con afectación .....			
17. Resultados acumulados:			
170. Déficit de gestión .....	70.109.478.024		70.109.478.024
<b>TOTALES</b> .....	<b>22.140.539.126</b>		<b>22.140.539.126</b>

EL DIRECTOR GENERAL,

Madrid, a 13 de Julio de 1981  
 EL DIRECTOR GENERAL  
*[Firma]*

MUTUALIDAD NACIONAL DE EMPLEADOS DE HOGAR

Balance de situación al 31 de diciembre de 1979

ACTIVO			
<b>2. INMOVILIZADO</b>			
<b>20. INMOVILIZADO MATERIAL</b>			
200	Terrenos		
201	Edificios		
202	Mobiliario		
203	Equipos electrónicos		
204	Autos		
205	Otros bienes muebles		
<b>21. INMOVILIZACIONES EN CURSO</b>			
210	Terrenos en construcción		
211	Edificios en construcción		
212	Equipos electrónicos en curso		
213	Otros bienes muebles en curso		
<b>22. INVERSIONES FINANCIERAS INTERNAS DEL SISTEMA DE LA SEGURIDAD SOCIAL</b>			
220	Préstamos multianuales al sistema		
221	Préstamos por operaciones internas del sistema		
222	Préstamos a Universidades Laborales		
<b>23. FIANZAS Y DEPOSITOS CONSTITUIDOS</b>			
<b>24. PRESTAMOS CONCEDIDOS A LARGO PLAZO</b>			
240	Préstamos sociales		
241	Préstamos por operaciones sociales		
242	Otros préstamos sociales		
<b>3. EXISTENCIAS</b>			
<b>30. APROVISIONAMIENTOS Y SUMINISTROS</b>			
<b>4. DEUDORES</b>			217,420
<b>42. DEUDORES</b>		217,420	217,420
420	Deudores diversos		
421	Deudores por prestaciones		
422	Deudores por operaciones financieras		
423	Deudores al sistema		
<b>43. AJUSTES DE PERIODIFICACION</b>			
430	Pagos diferidos		
431	Cobros anticipados		
<b>5. CUENTAS FINANCIERAS</b>			9,193,775
<b>50. TESORERIA</b>			
500	Caja		
501 a 503	Bancos y Casas de Ahorro c/c. vta.		
<b>51. DEUDORES POR OPERACIONES FINANCIERAS</b>			
511	Préstamos multianuales amortizados		
512	Préstamos e intereses a cobrar		
<b>52. INVERSIONES FINANCIERAS</b>		9,083,718	9,083,718
520	Préstamos multianuales		
521	Préstamos concedidos al Estado		
522	Préstamos al personal		
523	Inversiones a plazo fijo		
524	Caratípicos de depósito		
<b>54. CUENTAS DIVERSAS</b>			
540	Instituto Nacional de Previsión c/c		
541	Servicio del Mutualismo Laboral c/c		
542	Caja de Compensación c/c		
543	Servicio de Universidades Laborales c/c		
544	Servicio Social de Asistencia a Pensionistas c/c		
545	Mutualidades Laborales c/c		
546	Otras Entidades Gestoras		
547	Entidades filiales c/c		
548	Partidas pendientes de aplicación		
549	Operaciones en curso		
<b>55. ANTICIPOS DE TESORERIA INTERNOS DEL SISTEMA DE LA SEGURIDAD SOCIAL</b>			
550	Deudores financieros por anticipos internos		
<b>56. AJUSTES POR PERIODIFICACION</b>		110,037	110,037
561	Rentas e intereses a cobrar no vencidos		
562	Rentas e intereses pagados por anticipado		
<b>57. RESULTADOS ACUMULADOS</b>		26,259,462,178	26,259,462,178
570	Reserva de gestión		
<b>SUMA DEL ACTIVO</b>			26,268,673,373
<b>02. CUENTAS DE ORDEN</b>			9,495,000
<b>TOTAL</b>			26,278,168,373

PASIVO			
<b>1. FINANCIACION BASICA</b>			
<b>10. CAPITAL</b>			
<b>11. RESERVAS</b>			
110	Fondo de Nivelación de Cuotas		
111	Fondo de Garantía		
112	Fondo de Reserva		
113	Fondo de Estabilización		
114	Fondo especial de excedentes		
115	Reserva para obligaciones inmediatas		
116	Reserva para siniestros en tramitación ptes. de liquidación o pago		
117	Fondo de prevención y rehabilitación		
118	Fondo del F.C.A.T.		
119	Reservas metemáticas		
<b>12. OTRAS RESERVAS</b>			
120	Fondo de asistencia social A.T.		
121	Reservas de autoseguro		
<b>13. PRESTAMOS RECIBIDOS INTERNOS DEL SISTEMA DE LA SEGURIDAD SOCIAL</b>			
130	Préstamos recibidos internos del sistema		
<b>14. PRESTAMOS RECIBIDOS EXTERNOS</b>			
140	Préstamos recibidos		
141	Acreciones hipotecarias		
<b>16. EMPRESTITOS</b>			
160	Obligaciones		
<b>18. FONDOS ESPECIALES CON AFECTACION</b>			
180	Fondo de C.P. Minería del Carbón		
181	Fondo de contingencias		
182	Excedentes de aportaciones para C.T.C.		
183	Fondo de excedentes de gastos de administración		
<b>4. ACREEDORES</b>			148,953,978
<b>40. PROVEEDORES</b>			
<b>41. ACREEDORES</b>			148,953,978
410	Acreedores diversos		
411	Impuestos y cuotas de la Seguridad Social a pagar		
412	Acreedores por prestaciones		
413	Obligaciones convalidadas		
<b>43. AJUSTES DE PERIODIFICACION</b>			
431	Pagos diferidos		
434	Cobros anticipados		
<b>B. CUENTAS FINANCIERAS</b>			26,119,919,395
<b>51. ACREEDORES POR OPERACIONES FINANCIERAS</b>			
510	Rentas e intereses a pagar		
<b>52. FIANZAS Y DEPOSITOS RECIBIDOS</b>			
520	Fianzas recibidas		
521	Depósitos recibidos		
<b>54. CUENTAS DIVERSAS</b>			
540	Instituto Nacional de Previsión c/c		
541	Servicio del Mutualismo Laboral c/c		
542	Caja de Compensación c/c		
543	Servicio de Universidades Laborales c/c		
544	Servicio Social de Asistencia a Pensionistas c/c		
545	Mutualidades Laborales c/c		
546	Otras Entidades Gestoras		
547	Entidades filiales c/c		
548	Partidas pendientes de aplicación		
549	Operaciones en curso		
<b>55. ANTICIPOS DE TESORERIA INTERNOS DEL SISTEMA DE LA SEGURIDAD SOCIAL</b>			26,119,919,395
551	Acreedores financieros por anticipos internos		
<b>56. AJUSTES POR PERIODIFICACION</b>			
560	Rentas e intereses a pagar no vencidos		
563	Rentas e intereses cobrados por anticipado		
<b>SUMA DEL PASIVO</b>			26,268,673,373
<b>02. CUENTAS DE ORDEN</b>			9,495,000
<b>TOTAL</b>			26,278,168,373

**I. N. P. SERVICIOS GENERALES**  
**Cuenta de gestión por operaciones corrientes del año 1979**

- GASTOS -	GESTION CONTINGENCIA GENERALES	GESTION MUEBLES DE TRABAJO	TOTAL
<b>60. Prestaciones económicas directas:</b>			
600. Pensiones .....			
901. Incapacidad Laboral Transitoria .....			
602. Invalidez Provisional .....			
603. Protección a la familia .....			
604. Desempleo .....			
605. Incentivos Únicos y Entregas Únicas .....			
606. Auxilios económicos .....			
<b>51. Asistencia sanitaria:</b>			
610. Asistencia médica con medios propios .....			
611. Asistencia médica con medios ajenos .....			
612. Farmacia .....			
613. Investigación y docencia .....			
614. Prótesis y vendajes para invalidos .....			
<b>52. Servicios Sociales:</b>			
620. Higiene y seguridad en el trabajo .....			
621. Medicina preventiva .....			
622. Readaptación de invalidos .....			
623. Acción formativa .....			
624. Asistencia a los pensionistas .....			
<b>63. Gastos generales y otros:</b>			
630. Gastos de administración .....	25.127.182.403		25.127.182.403
631. Gastos patrimoniales .....			
632. Gastos financieros .....	186.310.295		186.310.295
<b>64. Transferencias internas del sistema de la Seguridad Social:</b>			
640. Cánones, aportaciones y compensación de financiación .....	25.000.000		25.000.000
641. Participación de otros entes en la cotización .....			
642. Participación otros regímenes en la cotización .....			
643. Capitales renta .....			
644. Costes de servicios y prestaciones con cargo a otros entes .....			
645. Intereses y rentas internos del Sistema de la S.Social .....	2.002.849.595		2.002.849.595
646. Gastos transferidos de prestaciones .....			
<b>65. Transferencias externas:</b>			
650. Al estado .....			
651. A otros entes .....			
Suma y Sigue .....	27.341.542.293		27.341.542.293
<b>11. Reservas:</b>			
12. Otras reservas .....			
15. Fondos especiales con afectación .....	10.230.709.659		10.230.709.659
<b>17. Resultados acumulados:</b>			
170. Déficit de gestión .....			
<b>TOTALES</b> .....	37.572.250.951		37.572.250.951

- INGRESOS -	GESTION CONTINGENCIA GENERALES	GESTION MUEBLES DE TRABAJO	TOTAL
<b>70. Cuotas cobradas:</b>			
700. Cuotas de empleadores .....			
701. Cuotas de trabajadores por cuenta ajena .....			
702. Cuotas de trabajadores por cuenta propia .....			
703. Prima única por subrogación empresarial .....			
704. Recargo de mora .....			
<b>71. Percepción sobre productos derivados del campo:</b>			
710. Percepción sobre productos del campo nacionales .....			
711. Percepción sobre productos del campo importados .....			
<b>72. Rentas e intereses del patrimonio:</b>			
720. Cuotes de valores .....			
721. Beneficio en amortización o venta de valores .....			
722. Intereses de cuentas corrientes y de ahorro .....			
723. Intereses de imposiciones plazo fijo .....			
724. Intereses de certificados de depósito .....			
725. Intereses de préstamos .....			
726. Intereses de créditos decorativos .....			
727. Alquileres de inmuebles .....			
728. Otros recursos .....			
<b>73. Transferencias internas del sistema de la Seguridad Social:</b>			
730. Cuotes de valores del Sistema .....			
731. Intereses de préstamos del Sistema .....	2.189.159.390		2.189.159.390
732. Alquileres de inmuebles .....			
733. Cánones y aportaciones recibidos .....	33.113.104.534		33.113.104.534
734. Participación en la cotización .....			
735. Prima única de capitales renta .....			
736. Ingresos transferidos por asistencia sanitaria prestada .....			
737. Ingresos transferidos por acción formativa prestada .....			
738. Ingresos transferidos por otras prestaciones .....			
739. Ingresos transferidos por servicios de administración prestados .....			
<b>74. Transferencias externas:</b>			
740. Subvenciones del estado .....			
741. Subvenciones públicas no estatales .....			
742. Subvenciones privadas .....			
<b>75. Ingresos por servicios prestados:</b>			
750. Ingresos por estancias .....			
751. Ingresos complementarios .....			
752. Ingresos varios .....	2.269.986.527		2.269.986.527
Suma y Sigue .....	37.572.250.951		37.572.250.951
<b>11. Reservas:</b>			
12. Otras reservas .....			
15. Fondos especiales con afectación .....			
<b>17. Resultados acumulados:</b>			
170. Déficit de gestión .....			
<b>TOTALES</b> .....	37.572.250.951		37.572.250.951

Madrid, a ... de Junio de 1980

El Subdirector General



**I. N. P. SERVICIOS GENERALES**  
**Balance de situación al 31 de diciembre de 1979**

<b>ACTIVO</b>		3.227.943.814
<b>2. INMOVILIZADO</b>		
<b>20. INMOVILIZADO MATERIAL</b>		
300	241.652.012	1.620.719.310
301	1.292.304	213.659.708
302	507.587.100	324.512.973
303	201.420.750	306.166.390
304	1.624.937.002	757.643.625
305	869.283.307	3.191.953
306	2.459.669	736.584
<b>31. INMOVILIZACIONES EN CURSO</b>		
310	520.581.348	520.581.348
311		
312		
<b>22. INVERSIONES FINANCIERAS INTERNAS DEL SISTEMA DE LA SEGURIDAD SOCIAL</b>		
220		
221		
222		
<b>23. FIANZAS Y DEPOSITOS CONSTITUIDOS</b>		
<b>24. PRESTAMOS CONCEDIDOS A LARGO PLAZO</b>		
240		86.593.156
241		
242		
<b>3. EXISTENCIAS</b>		
<b>30. APROVISIONAMIENTOS Y SUMINISTROS</b>		
<b>4. DEUDORES</b>		
40		2.338.699.993
41	1.565.210.605	
42		
43		
44	174.759.388	
<b>45. AJUSTES DE PERIODIFICACION</b>		
450		
455		
<b>5. CUENTAS FINANCIERAS</b>		
<b>50. TESORERIA</b>		
500	491.583.475	12.749.742.886
501 a 503	18.250.195.410	
<b>51. DEUDORES POR OPERACIONES FINANCIERAS</b>		
511		
512		
<b>52. INVERSIONES FINANCIERAS</b>		
520	116.814	
521		
522		
523		
524		
<b>53. CUENTAS DIVERSAS</b>		
530		
531		
532		
533		
534		
535		
536		
537	1.810.018.750	
538	21.533.371	
539		
<b>55. ANTICIPOS DE TESORERIA INTERNOS DEL SISTEMA DE LA SEGURIDAD SOCIAL</b>		
550	220.637.347.635	220.637.347.635
<b>56. AJUSTES POR PERIODIFICACION</b>		
561		
562		
<b>17. RESULTADOS ACUMULADOS</b>		
170		
<b>SUMA DEL ACTIVO</b>		245.568.479.393
<b>TOTAL</b>		245.568.479.393
<b>02. CUENTAS DE ORDEN</b>		
<b>TOTAL</b>		245.568.479.393

<b>PASIVO</b>		24.698.654.933
<b>1. FINANCIACION BASICA</b>		
<b>10. CAPITAL</b>		
<b>11. RESERVAS</b>		
110		120.000
111		
112		
113		
114		
115		
116		
117		
118		
119		
<b>12. OTRAS RESERVAS</b>		
121		
122		
<b>13. PRESTAMOS RECIBIDOS INTERNOS DEL SISTEMA DE LA SEGURIDAD SOCIAL</b>		
130		
<b>14. PRESTAMOS RECIBIDOS EXTERNOS</b>		
140	3.866.798.628	3.866.798.628
141		
<b>15. EMPRESTITOS</b>		
150		
<b>16. FONDOS ESPECIALES CON AFECTACION</b>		
160		
161	20.231.135.405	
162		
163		
<b>4. ACREEDORES</b>		
<b>40. PROVEEDORES</b>		
<b>41. ACREEDORES</b>		
410	4.542.218.664	13.998.512.841
411	1.297.549.325	
412		
413	7.893.744.582	
<b>43. AJUSTES DE PERIODIFICACION</b>		
431		
434		
<b>5. CUENTAS FINANCIERAS</b>		
<b>51. ACREEDORES POR OPERACIONES FINANCIERAS</b>		
510		
<b>52. FIANZAS Y DEPOSITOS RECIBIDOS</b>		
520	172.476.579	351.559.613
521	181.083.034	
<b>53. CUENTAS DIVERSAS</b>		
530	3.152.730.272	72.827.371.265
531	66.413.119.451	
532		
533		
534		
535		
536		
537		
538	3.221.521.282	
539		
<b>55. ANTICIPOS DE TESORERIA INTERNOS DEL SISTEMA DE LA SEGURIDAD SOCIAL</b>		
551	132.351.281.541	132.351.281.541
<b>56. AJUSTES POR PERIODIFICACION</b>		
560		
563		
<b>SUMA DEL PASIVO</b>		245.568.479.393
<b>TOTAL</b>		245.568.479.393
<b>02. CUENTAS DE ORDEN</b>		
<b>TOTAL</b>		245.568.479.393

El DIRECTOR GENERAL

Madrid, a ... de ... de 19 80.  
 El DIRECTOR GENERAL


15160

2 julio 1981


B. O. del E.—Núm. 157

**INSTITUTO SOCIAL DE LA MARINA**  
**Cuenta de gestión por operaciones corrientes del año 1979**

<b>- GASTOS -</b>	GESTION CONTINGENCIA GENERALES	GESTION ACCIDENTES DE TRABAJO	TOTAL
60. Prestaciones económicas directas:			
600. Pensiones .....	12.315.026.338.-		12.315.026.338.-
601. Incapacidad Laboral Transitoria .....	2.220.568.350.-	438.914.115.-	2.659.482.505.-
602. Invalidez Provisional .....	455.271.808.-	20.123.426.-	475.395.234.-
603. Protección a la familia .....	1.180.154.601.-		1.180.154.601.-
604. Desempleo .....	1.512.312.703.-		1.512.312.703.-
605. Indemnizaciones y entregas únicas .....	193.042.821.-	82.870.170.-	275.912.991.-
606. Auxilios económicos .....	171.497.159.-		171.497.159.-
61. Asistencia sanitaria:			
610. Asistencia médica con medios propios .....	1.659.034.808.-	9.462.871.-	1.668.497.679.-
611. Asistencia médica con medios ajenos .....	1.674.107.705.-	65.621.658.-	1.739.729.363.-
612. Farmacia .....	7.008.753.-	1.129.285.-	8.138.038.-
613. Investigación y docencia .....			
614. Prótesis y vehículos para inválidos .....	46.284.469.-	1.396.270.-	47.680.739.-
62. Servicios Sociales:			
620. Higiene y seguridad en el trabajo .....		4.571.150.-	4.571.150.-
621. Medicina preventiva .....	33.009.633.-		33.009.633.-
622. Reeducación de inválidos .....	7.146.483.-	1.116.083.-	8.262.566.-
623. Acción formativa .....	452.527.862.-		452.527.862.-
624. Asistencia a los pensionistas .....	2.921.426.-		2.921.426.-
63. Gastos generales y otros:			
630. Gastos de administración .....	1.302.939.615.-	94.400.000.-	1.397.339.615.-
631. Gastos patrimoniales .....	20.872.399.-		20.872.399.-
632. Gastos financieros .....	2.487.517.-		2.487.517.-
64. Transferencias internas del sistema de la Seguridad Social:			
640. Cánones, aportaciones y compensación de financiación .....	2.095.853.434.-	467.832.157.-	2.563.685.591.-
641. Participación de otros entes en la cotización .....	133.967.919.-	337.257.990.-	471.225.909.-
642. Participación otros regímenes en la cotización .....			
643. Capitales renta .....		433.529.905.-	433.529.905.-
644. Costes de servicios y prestaciones con cargo a otros entes .....			
645. Intereses y rentas internos del Sistema de la S.Social .....			
646. Gastos transferidos de prestaciones .....	2.628.821.472.-	898.541.-	2.629.720.013.-
65. Transferencias externas:			
650. Al estado .....	34.937.932.-		34.937.932.-
651. A otros entes .....	332.500.-		332.500.-
Suma y Signo .....	28.220.197.752.-	1.969.223.621.-	30.189.421.373.-
11. Reservas .....		675.609.587.-	675.609.587.-
12. Otras reservas .....			
16. Fondos especiales con afectación .....			
17. Resultados acumulados:			
170. Déficit de gestión .....			
<b>TOTALES</b> .....	<b>28.220.197.752.-</b>	<b>2.644.833.208.-</b>	<b>30.865.030.960.-</b>

EL PRESIDENTE  



<b>- INGRESOS -</b>	GESTION CONTINGENCIA GENERALES	GESTION ACCIDENTES DE TRABAJO	TOTAL
70. Cuotas cobradas:			
700. Cuotas de empleadores .....	13.527.537.851.-	2.026.562.371.-	15.554.100.222.-
701. Cuotas de trabajadores por cuenta ajena .....	2.369.555.595.-		2.369.555.595.-
702. Cuotas de trabajadores por cuenta propia .....	809.836.157.-		809.836.157.-
703. Prima única por subrogación empresarial .....			
704. Recargo de mora .....	41.540.729.-		41.540.729.-
71. Percepción sobre productos derivados del campo:			
710. Percepción sobre productos del campo nacionales .....			
711. Percepción sobre productos del campo importados .....			
72. Rentas e intereses del patrimonio:			
720. Cupones de valores .....	94.625.-		94.625.-
721. Beneficio en amortización o venta de valores .....			
722. Intereses de cuentas corrientes y de ahorro .....	34.628.009.-		34.628.009.-
723. Intereses de imposiciones plazo fijo .....			
724. Intereses de certificados de depósito .....			
725. Intereses de préstamos .....	1.189.160.-		1.189.160.-
726. Intereses de créditos laborales .....	7.430.280.-		7.430.280.-
727. Alquileres de inmuebles .....	26.570.825.-		26.570.825.-
728. Otros recursos .....	27.894.028.-		27.894.028.-
73. Transferencias internas del sistema de la Seguridad Social:			
730. Cupones de valores del Sistema .....			
731. Intereses de préstamos del Sistema .....			
732. Alquileres de inmuebles .....			
733. Cánones y aportaciones recibidos .....	4.767.714.563.-		4.767.714.563.-
734. Participación en la cotización .....	3.762.822.000.-		3.762.822.000.-
735. Prima única de capitales renta .....			
736. Ingresos transferidos por asistencia sanitaria prestada .....			
737. Ingresos transferidos por acción formativa prestada .....		42.513.010.-	42.513.010.-
738. Ingresos transferidos por otras prestaciones .....			
739. Ingresos transferidos por servicios de administración prestados .....			
74. Transferencias externas:			
740. Subvenciones del estado .....	2.358.221.159.-		2.358.221.159.-
741. Subvenciones públicas no estatales .....	22.268.455.-		22.268.455.-
742. Subvenciones privadas .....			
75. Ingresos por servicios prestados:			
750. Ingresos por estancias .....	37.880.362.-		37.880.362.-
751. Ingresos complementarios .....			
752. Ingresos varios .....	457.012.689.-		457.012.689.-
Suma y Signo .....	28.172.206.427.-	2.069.491.191.-	30.241.697.618.-
11. Reservas .....		524.324.627.-	524.324.627.-
12. Otras reservas .....			
16. Fondos especiales con afectación .....			
17. Resultados acumulados:			
170. Déficit de gestión .....	47.991.275.-	51.027.320.-	99.018.595.-
<b>TOTALES</b> .....	<b>28.220.197.752.-</b>	<b>2.644.833.208.-</b>	<b>30.865.030.960.-</b>

Madrid 30 de Junio de 1980  
 EL Interventor Central,  


INSTITUTO SOCIAL DE LA MARINA

Balance de situación al 31 de diciembre de 1979

2. INMOVILIZADO		ACTIVO		
20. INMOVILIZADO MATERIAL				3.214.103,789
200. Inmuebles	2.793.449,767		1.692.983,276	
- Amortización acumulada	1.426.235,248	1.367.214,519		
201. Terrenos y solares		23.289,092		
202. Instalaciones	22.286,616			
- Amortización acumulada	12.000,000	10.286,616		
203. Mobiliario y material no móvil	652.779,351			
- Amortización acumulada	406.500,057	288.979,294		
204. Material móvil	4.722.819,66			
- Amortización acumulada	1.185,844	3.213,855		
21. INMOVILIZACIONES EN CURSO		692.514,229	692.514,229	
210. Inmuebles en construcción				
211. Estudios y proyectos en curso				
212. Instalaciones en montaje				
22. INVERSIONES FINANCIERAS INTERNAS DEL SISTEMA DE LA SEGURIDAD SOCIAL		33.975,986	33.975,986	
220. Valores mobiliarios del sistema				
221. Préstamos concedidos internos del sistema				
222. Inversiones en Universidades Laborales				
23. FIANZAS Y DEPOSITOS CONSTITUIDOS		2.514,830	2.514,830	
24. PRESTAMOS CONCEDIDOS A LARGO PLAZO		792.115,368	792.115,368	
240. Préstamos sociales	609.688,077			
241. Deudores por créditos laborales	382.427,291			
242. Otras inversiones sociales				
2. EXISTENCIAS				
30. APROVISIONAMIENTOS Y SUMINISTROS				
4. DEUDORES			1.166.246,304	
42. DEUDORES		1.069.862,574	1.165.574,567	
420. Deudores diversos				
421. Deudores por prestaciones				
422. Deudores por prestaciones anticipadas	72.548,722			
424. Anticipos al personal	23.185,294			
43. AJUSTES DE PERIODIFICACION			671,737	
430. Pagos anticipados				
435. Cobros diferidos	671,737			
5. CUENTAS FINANCIERAS			3.085.103,864	
60. TESORERIA		101.410,562	101.410,562	
600. Caja	371,674			
501 a 503. Bancos y Cajas de Ahorro cta. vista	101.038,888			
61. DEUDORES POR OPERACIONES FINANCIERAS				
511. Valores mobiliarios amortizados				
512. Rentas e intereses a cobrar				
53. INVERSIONES FINANCIERAS		1.385,985	1.385,985	
530. Valores mobiliarios				
531. Préstamos concedidos al Estado				
532. Préstamos al personal				
533. Imposiciones a plazo fijo				
534. Certificados de depósito				
54. CUENTAS DIVERSAS		2.982.387,317	2.982.387,317	
540. Instituto Nacional de Previsión c/c				
541. Servicio del Mutualismo Laboral c/c				
542. Caja de Compensación c/c				
543. Servicio de Universidades Laborales c/c				
544. Servicio Social de Asistencia a Pensionistas c/c				
545. Mutualidades Laborales c/c				
546. Otras Entidades Gestoras	1.994.098,340			
547. Entidades filiales c/c	239.206,797			
548. Partidas pendientes de aplicación	24.625,759			
549. Operaciones en curso	24.376,423			
55. ANTICIPOS DE TESORERIA INTERNOS DEL SISTEMA DE LA SEGURIDAD SOCIAL				
550. Deudores financieros por anticipos internos				
56. AJUSTES POR PERIODIFICACION				
561. Rentas e intereses a cobrar no vencidos				
562. Rentas e intereses pagados por anticipado				
17. RESULTADOS ACUMULADOS		-942.272,097	-942.272,097	
170. Déficit de gestión			39.018,529	
	<b>SUMA DEL ACTIVO</b>		<b>6.622.200.455</b>	
02. CUENTAS DE ORDEN				
	<b>TOTAL</b>		<b>6.622.200.455</b>	

El PRESIDENTE  
  
 INSTITUTO SOCIAL DE LA MARINA

7. FINANCIACION BASICA		PASIVO		
10. CAPITAL				3.175.964,254
11. RESERVAS		1.569.546,873	1.569.546,873	
110. Fondo de Nivelación de Cuentas				
111. Fondo de Garantía				
112. Fondo de Reserva				
113. Fondo de Estabilización				
114. Fondo especial de excedentes				
115. Reserva para obligaciones inmediatas	420.816,378			
116. Reserva para siniestros en tramitación ptes. de liquidación o pago	254.123,692			
117. Fondo de prevención y rehabilitación				
118. Fondo del F.C.A.T.				
118. Reservas matemáticas				
12. OTRAS RESERVAS		345.758,324	345.758,324	
122. Fondo de asistencia social A.T.	152.349,935			
123. Reservas de autoseguro	193.408,389			
13. PRESTAMOS RECIBIDOS INTERNOS DEL SISTEMA DE LA SEGURIDAD SOCIAL		42.034,296	42.034,296	
130. Préstamos recibidos internos del sistema	42.034,296			
14. PRESTAMOS RECIBIDOS EXTERNOS		543.015,174	543.015,174	
140. Préstamos recibidos				
141. Acreedores hipotecarios				
1E. EMPRESTITOS				
150. Obligaciones				
16. FONDOS ESPECIALES CON AFECTACION				
160. Fondo de C.P. Minería del Carbón				
101. Fondo de contingencias				
162. Excedentes de aportaciones para C.T.C.				
163. Fondo de excedentes de gastos de administración				
4. ACREEDORES			3.443.829,984	
40. PROVEEDORES				
41. ACREEDORES		2.676.011,852	2.676.011,852	
410. Acreedores diversos	1.578.536,273			
411. Impuestos y cuotas de la Seguridad Social a pagar	118.928,476			
412. Acreedores por prestaciones	385.037,931			
413. Obligaciones contraídas	593.509,172			
43. AJUSTES DE PERIODIFICACION		767.818,132	767.818,132	
431. Pagos diferidos				
434. Cobros anticipados	767.818,132			
5. CUENTAS FINANCIERAS			2.406,217	
51. ACREEDORES POR OPERACIONES FINANCIERAS				
510. Rentas e intereses a pagar				
52. FIANZAS Y DEPOSITOS RECIBIDOS		2.406,217	2.406,217	
520. Fianzas recibidas	2.406,217			
521. Depósitos recibidos	150,000			
54. CUENTAS DIVERSAS				
540. Instituto Nacional de Previsión c/c				
541. Servicio del Mutualismo Laboral c/c				
542. Caja de Compensación c/c				
543. Servicio de Universidades Laborales c/c				
544. Servicio Social de Asistencia a Pensionistas c/c				
545. Mutualidades Laborales c/c				
546. Otras Entidades Gestoras				
547. Entidades filiales c/c				
548. Partidas pendientes de aplicación				
549. Operaciones en curso				
55. ANTICIPOS DE TESORERIA INTERNOS DEL SISTEMA DE LA SEGURIDAD SOCIAL				
551. Acreedores financieros por anticipos internos				
56. AJUSTES POR PERIODIFICACION				
560. Rentas e intereses a pagar no vencidos				
563. Rentas e intereses cobrados por anticipado				
	<b>SUMA DEL PASIVO</b>		<b>6.622.200.455</b>	
02. CUENTAS DE ORDEN				
	<b>TOTAL</b>		<b>6.622.200.455</b>	


El INTERVENOR GENERAL  
  
 INSTITUTO SOCIAL DE LA MARINA

Madrid, a 30 de Junio de 1980.

INTERVENOR GENERAL


**INSTITUTO SOCIAL DE LA MARINA (O. T. P.)**  
**Cuenta de gestión por operaciones corrientes del año 1979**

<b>- GASTOS -</b>	GESTION CONTINGENCIA GENERALES	GESTION ACCIDENTES DE TRABAJO	TOTAL
<b>60. Prestaciones económicas directas:</b>			
600. Pensiones .....	2.926.915.975	-	2.926.915.975
601. Incapacidad Laboral Transitoria .....	499.419.610	243.407.325	742.826.935
602. Invalidez Provisional .....	38.666.762	4.817.096	43.483.858
603. Protección a la familia .....	175.517.807	-	175.517.807
604. Desempleo .....	1.299.962.352	-	1.299.962.352
605. Indemnizaciones y entregas únicas .....	36.701.580	27.900.956	64.602.536
606. Auxilios económicos .....	22.000.000	-	22.000.000
<b>61. Asistencia sanitaria:</b>			
610. Asistencia médica con medios propios .....	334.143.557	110.604.217	444.747.774
611. Asistencia médica con medios ajenos .....	360.912.044	51.133.800	412.045.844
612. Farmacia .....	388.947.440	6.538.616	395.486.056
613. Investigación y docencia .....	-	-	-
614. Prótesis y vehículos para inválidos .....	13.209.354	1.901.603	15.112.957
<b>62. Servicio Social:</b>			
620. Higiene y seguridad en el trabajo .....	-	93.716	93.716
621. Medicina preventiva .....	-	-	-
622. Resolución de inválidos .....	-	-	-
623. Acción formativa .....	-	-	-
624. Asistencia a los pensionistas .....	-	-	-
<b>63. Gastos generales y otros:</b>			
630. Gastos de administración .....	182.497.694	-	182.497.694
631. Gastos patrimoniales .....	-	-	-
632. Gastos financieros .....	-	-	-
<b>64. Transferencias internas del sistema de la Seguridad Social:</b>			
640. Cánones, aportaciones y compensación de financiación .....	206.925.854	225.248.228	432.174.082
641. Participación de otros entes en la cotización .....	10.031.552	258.049.220	268.082.781
642. Participación otros regímenes en la cotización .....	-	-	-
643. Capitales renta .....	-	48.594.305	48.594.305
644. Costes de servicios y prestaciones con cargo a otros entes .....	94.633.439	-	94.633.439
645. Intereses y rentas internas del Sistema de la S. Social .....	-	-	-
646. Gastos transferidos de prestaciones .....	-	-	-
<b>65. Transferencias externas:</b>			
650. Al estado .....	-	-	-
651. A otros entes .....	-	-	-
Suma y Sigue .....	-	-	-
<b>11. Reservas:</b>			
<b>12. Otras reservas:</b>			
<b>16. Fondos especiales con afectación:</b>			
<b>17. Resultados acumulados:</b>			
170. Déficit de gestión .....	-	-	-
<b>TOTALES .....</b>	<b>6.390.487.020</b>	<b>978.491.091</b>	<b>7.368.978.111</b>

EL DELEGADO GENERAL  


<b>- INGRESOS -</b>	GESTION CONTINGENCIA GENERALES	GESTION ACCIDENTES DE TRABAJO	TOTAL
<b>70. Cuotas cobradas:</b>			
700. Cuotas de empleadores .....	2.815.626.860	934.806.208	3.750.433.068
701. Cuotas de trabajadores por cuenta ajena .....	428.868.319	-	428.868.319
702. Cuotas de trabajadores por cuenta propia .....	-	-	-
703. Prima única por subrogación empresarial .....	-	-	-
704. Recargo de mora .....	-	-	-
<b>71. Percepción sobre productos derivados del campo:</b>			
710. Percepción sobre productos del campo nacionales .....	-	-	-
711. Percepción sobre productos del campo importados .....	-	-	-
<b>72. Rentas e intereses del patrimonio:</b>			
720. Cupones de valores .....	-	-	-
721. Beneficio en amortización o venta de valores .....	-	-	-
722. Intereses de cuentas corrientes y de ahorro .....	9.042.748	-	9.042.748
723. Intereses de imposiciones plazo fijo .....	-	-	-
724. Intereses de certificados de depósitos .....	-	-	-
725. Intereses de préstamos .....	-	-	-
726. Intereses de préstamos laborales .....	339.913	-	339.913
727. Alquileres de inmuebles .....	178.499	-	178.499
728. Otros recargos .....	-	-	-
<b>73. Transferencias internas del sistema de la Seguridad Social:</b>			
730. Cupones de valores del Sistema .....	-	-	-
731. Intereses de préstamos del Sistema .....	-	-	-
732. Alquileres de inmuebles .....	-	-	-
733. Cánones y aportaciones recibidos .....	1.306.700.000	-	1.306.700.000
734. Participación en la cotización .....	1.451.539.000	-	1.451.539.000
735. Prima única de capitales renta .....	-	-	-
736. Ingresos transferidos por asistencia sanitaria prestada .....	-	-	-
737. Ingresos transferidos por acción formativa prestada .....	-	-	-
738. Ingresos transferidos por otras prestaciones .....	-	6.328.891	6.328.891
739. Ingresos transferidos por servicios de atención prestados .....	-	-	-
<b>74. Transferencias externas:</b>			
740. Subvenciones del estado .....	-	-	-
741. Subvenciones públicas no estatales .....	-	-	-
742. Subvenciones privadas .....	-	-	-
<b>75. Ingresos por servicios prestados:</b>			
750. Ingresos por estancias .....	-	-	-
751. Ingresos complementarios .....	-	-	-
752. Ingresos .....	-	-	-
Suma y Sigue .....	-	-	-
<b>11. Reservas:</b>			
<b>12. Otras reservas:</b>			
<b>16. Fondos especiales con afectación:</b>			
<b>17. Resultados acumulados:</b>			
170. Déficit de gestión .....	378.191.681	37.355.992	415.547.673
<b>TOTALES .....</b>	<b>6.390.487.020</b>	<b>978.491.091</b>	<b>7.368.978.111</b>

Madrid 30 Junio de 1980

EL ADMINISTRADOR GENERAL  





INSTITUTO SOCIAL DE LA MARINA (O. T. P.)

Balance de situación al 31 de diciembre de 1979

ACTIVO		41.655.011
<b>2. INMOVILIZADO</b>		
<b>20. INMOVILIZADO MATERIAL</b>		<b>31.784.716</b>
200. Inmuebles	16.247.701	16.247.701
- Amortización acumulada		
201. Terrenos y solares	5.100.000	5.100.000
202. Instalaciones		
- Amortización acumulada		
203. Mobiliario y material no móvil	28.129.185	28.129.185
- Amortización acumulada		
204. Material móvil	15.689.170	15.689.170
- Amortización acumulada		
<b>21. INMOVILIZACIONES EN CURSO</b>		
210. Inmuebles en construcción		
211. Estudios y proyectos en curso		
212. Instalaciones en montaje		
<b>22. INVERSIONES FINANCIERAS INTERNAS DEL SISTEMA DE LA SEGURIDAD SOCIAL</b>		
220. Valores mobiliarios del sistema		
221. Préstamos concedidos internos del sistema		
222. Inversiones en Universidades Laborales		
<b>23. FIANZAS Y DEPOSITOS CONSTITUIDOS</b>		<b>2.025</b>
<b>24. PRESTAMOS CONCEDIDOS A LARGO PLAZO</b>		<b>9.868.270</b>
240. Préstamos sociales		
241. Deudores por créditos laborales		
242. Otras inversiones sociales		
<b>3. EXISTENCIAS</b>		
<b>30. APROVISIONAMIENTOS Y SUMINISTROS</b>		
<b>4. DEUDORES</b>		<b>43.021.090</b>
<b>42. DEUDORES</b>		
420. Deudores diversos	41.983.548	41.983.548
421. Deudores por prestaciones	452.218	452.218
422. Deudores por prestaciones anticipadas		
424. Anticipos al personal	885.324	885.324
<b>43. AJUSTES DE PERIODIFICACION</b>		
430. Pagos anticipados		
435. Cobros diferidos		
<b>E. CUENTAS FINANCIERAS</b>		<b>290.323.163</b>
<b>50. TESORERIA</b>		
500. Caja	3.595.373	3.595.373
501 a 503. Bancos y Cajas de Ahorro c/cas. v/cas.	285.622.018	285.622.018
<b>51. DEUDORES POR OPERACIONES FINANCIERAS</b>		
511. Valores mobiliarios amortizados		
512. Rentas e intereses a cobrar		
<b>53. INVERSIONES FINANCIERAS</b>		
530. Valores mobiliarios		
531. Préstamos concedidos al Estado		
532. Préstamos al personal		
533. Imposiciones a plazo fijo		
534. Certificados de depósito		
<b>54. CUENTAS DIVERSAS</b>		<b>1.105.772</b>
540. Instituto Nacional de Previsión c/c		
541. Servicio del Mutuismo Laboral c/c		
542. Caja de Compensación c/c		
543. Servicio de Universidades Laborales c/c		
544. Servicio Social de Asistencia a Pensionistas c/c		
545. Mutualidades Laborales c/c		
546. Otras Entidades Gestoras		
547. Entidades filiales c/c	1.105.772	1.105.772
548. Partidas pendientes de aplicación		
549. Operaciones en curso		
<b>55. ANTICIPOS DE TESORERIA INTERNOS DEL SISTEMA DE LA SEGURIDAD SOCIAL</b>		
550. Deudores financieros por anticipos internos		
<b>56. AJUSTES POR PERIODIFICACION</b>		
561. Rentas e intereses a cobrar no vencidos		
562. Rentas e intereses pagados por anticipado		
<b>17. RESULTADOS ACUMULADOS</b>		<b>417.004.651</b>
170. Déficit de gestión		792.003.915
<b>SUMA DEL ACTIVO</b>		<b>792.003.915</b>
<b>62. CUENTAS DE ORDEN</b>		<b>6.069.058</b>
<b>TOTAL</b>		<b>798.072.973</b>

El DELEGADO GENERAL




PASIVO		25.805.170
<b>1. FINANCIACION BASICA</b>		
<b>10. CAPITAL</b>		<b>25.805.170</b>
<b>11. RESERVAS</b>		
110. Fondo de Nivelación de Cuotas		
111. Fondo de Garantía		
112. Fondo de Reserva	25.805.170	25.805.170
113. Fondo de Estabilización		
114. Fondo especial de excedentes		
115. Reserva para obligaciones inmediatas		
116. Reserva para siniestros en tramitación ptes. de liquidación o pago		
117. Fondo de prevención y rehabilitación		
118. Fondo del F.C.A.T.		
119. Reservas matemáticas		
<b>12. OTRAS RESERVAS</b>		
122. Fondo de asistencia social A.T.		
123. Reservas de autoseguro		
<b>13. PRESTAMOS RECIBIDOS INTERNOS DEL SISTEMA DE LA SEGURIDAD SOCIAL</b>		
130. Préstamos recibidos internos del sistema		
<b>14. PRESTAMOS RECIBIDOS EXTERNOS</b>		
140. Préstamos recibidos		
141. Acreedores hipotecarios		
<b>15. EMPRESTITOS</b>		
150. Obligaciones		
<b>18. FONDOS ESPECIALES CON AFECTACION</b>		
180. Fondo de C.P. Minería del Carbón		
181. Fondo de contingencia		
182. Excedentes de aportaciones para C.T.C.		
183. Fondo de excedentes de gastos de administración		
<b>4. ACREEDORES</b>		<b>485.825.133</b>
<b>40. PROVEEDORES</b>		
<b>41. ACREEDORES</b>		<b>485.825.133</b>
410. Acreedores diversos	155.495.665	155.495.665
411. Impuestos y cuotas de la Seguridad Social a pagar	46.847.156	46.847.156
412. Acreedores por prestaciones	243.654.891	243.654.891
413. Obligaciones contraídas	39.827.421	39.827.421
<b>43. AJUSTES DE PERIODIFICACION</b>		
431. Pagos diferidos		
434. Cobros anticipados		
<b>6. CUENTAS FINANCIERAS</b>		<b>280.373.612</b>
<b>61. ACREEDORES POR OPERACIONES FINANCIERAS</b>		
610. Rentas e intereses a pagar		
<b>62. FIANZAS Y DEPOSITOS RECIBIDOS</b>		
620. Fianzas recibidas		
621. Depósitos recibidos		
<b>64. CUENTAS DIVERSAS</b>		<b>280.373.612</b>
640. Instituto Nacional de Previsión c/c		
641. Servicio del Mutuismo Laboral c/c		
642. Caja de Compensación c/c		
643. Servicio de Universidades Laborales c/c		
644. Servicio Social de Asistencia a Pensionistas c/c		
645. Mutualidades Laborales c/c		
646. Otras Entidades Gestoras		
647. Entidades filiales c/c	279.658.945	279.658.945
648. Partidas pendientes de aplicación	514.667	514.667
649. Operaciones en curso		
<b>55. ANTICIPOS DE TESORERIA INTERNOS DEL SISTEMA DE LA SEGURIDAD SOCIAL</b>		
551. Acreedores financieros por anticipos internos		
<b>56. AJUSTES POR PERIODIFICACION</b>		
560. Rentas e intereses a pagar no vencidos		
563. Rentas e intereses cobrados por anticipado		
<b>SUMA DEL PASIVO</b>		<b>792.003.915</b>
<b>62. CUENTAS DE ORDEN</b>		<b>6.069.058</b>
<b>TOTAL</b>		<b>798.072.973</b>

Madrid

30 de JUNIO de 1980

El ADMINISTRADOR GENERAL




**SERVICIO DE REASEGURO DE ACCIDENTES DEL TRABAJO**  
**Cuenta de gestión por operaciones corrientes del año 1979**

- GASTOS -	GESTION CONTINGENCIA GENERALES	GESTION ACCIDENTES DE TRABAJO	TOTAL
60. Prestaciones económicas directas:			
600. Pensiones .....			
601. Incapacidad Laboral Transitoria .....			
602. Invalidez Provisional .....		30.424.480	30.424.480
603. Protección a la familia .....			
604. Desempleo .....			
605. Indemnizaciones y entregas únicas .....		897.322.114	897.322.114
606. Auxilios económicos .....		724.621.502	724.621.502
61. Asistencia sanitaria:			
610. Asistencia médica con medios propios .....			
611. Asistencia médica con medios ajenos .....			
612. Farmacia .....			
613. Investigación y docencia .....			
614. Prótesis y vehículos para inválidos .....		1.912.189	1.912.189
62. Servicios Sociales:			
620. Higiene y seguridad en el trabajo .....			
621. Medicina preventiva .....			
622. Reeducación de inválidos .....			
623. Acción formativa .....			
624. Asistencia a los pensionistas .....			
63. Gastos generales y otros:			
630. Gastos de administración .....		270.322.193	270.322.193
631. Gastos patrimoniales .....		12.797.559	12.797.559
632. Gastos financieros .....		6.325	6.325
64. Transferencias internas del sistema de la Seguridad Social:			
640. Cánones, aportaciones y compensación de financiación .....		112.584.328	112.584.328
641. Participación de otros entes en la cotización .....			
642. Participación otros regímenes en la cotización .....			
643. Capitales renta .....		5.025.585.591	5.025.585.591
644. Costos de servicios y prestaciones con cargo a otros entes .....		471.322.627	471.322.627
645. Intereses y rentas internos del Sistema de la S.Social .....			
646. Gastos transferidos de prestaciones .....			
65. Transferencias externas:			
650. Ajustado .....		6.900	6.900
651. A otros entes .....		7.264.907.232	7.264.907.232
Suma y Sigue .....		16.027.768.759	16.027.768.759
11. Reservas .....			
12. Otras reservas .....			
16. Fondos especiales con afectación .....			
17. Resultados acumulados:			
170. Déficit de gestión .....			
<b>TOTALES</b> .....		<b>23.292.573.991</b>	<b>23.292.573.991</b>

- INGRESOS -	GESTION CONTINGENCIA GENERALES	GESTION ACCIDENTES DE TRABAJO	TOTAL
70. Cuotas cobradas:			
700. Cuotas de empleadores .....			
701. Cuotas de trabajadores por cuenta ajena .....			
702. Cuotas de trabajadores por cuenta propia .....			
703. Prima única por subrogación empresarial .....			
704. Recargo de mora .....			
71. Percepción sobre productos derivados del campo:			
710. Percepción sobre productos del campo nacionales .....			
711. Percepción sobre productos del campo importados .....			
72. Rentas e intereses del patrimonio:			
720. Cupones de valores .....		489.562.593	489.562.593
721. Beneficio en amortización o venta de valores .....		1.667.915	1.667.915
722. Interés de cuentas corrientes y de ahorro .....		124.441.329	124.441.329
723. Intereses de imputaciones plazo fijo .....		152.600.623	152.600.623
724. Intereses de certificados de depósito .....		854.072.971	854.072.971
725. Intereses de préstamos .....		312.738	312.738
726. Intereses de créditos laborales .....			
727. Alquileres de inmuebles .....		11.617.258	11.617.258
728. Otros recursos .....			
73. Transferencias internas del sistema de la Seguridad Social:			
730. Cupones de valores del Sistema .....		12.271.000	12.271.000
731. Intereses de préstamos del Sistema .....			
732. Alquileres de inmuebles .....			
733. Cánones y aportaciones recibidos .....		154.555.500	154.555.500
734. Participación en la cotización .....		21.490.181.124	21.490.181.124
735. Prima única de capitales renta .....			
736. Ingresos transferidos por asistencia sanitaria prestada .....			
737. Ingresos transferidos por acción formativa prestada .....			
738. Ingresos transferidos por otras prestaciones .....		1.254.645	1.254.645
739. Ingresos transferidos por servicios de administración prestados .....			
74. Transferencias externas:			
740. Subvenciones del estado .....			
741. Subvenciones públicas no estatales .....			
742. Subvenciones privadas .....			
75. Ingresos por servicios prestados:			
750. Ingresos por estancias .....			
751. Ingresos complementarios .....			
752. Ingresos varios .....		37.195	37.195
Suma y Sigue .....		23.292.573.991	23.292.573.991
11. Reservas .....			
12. Otras reservas .....			
16. Fondos especiales con afectación .....			
17. Resultados acumulados:			
170. Déficit de gestión .....			
<b>TOTALES</b> .....		<b>23.292.573.991</b>	<b>23.292.573.991</b>

Vº Bº  
 EL DIRECTOR DEL SERVICIO  


Madrid, a ... de ... de 1980.

EL CONTADOR GENERAL  


SERVICIO DE REASEGURO DE ACCIDENTES DEL TRABAJO

Balance de situación al 31 de diciembre de 1979

ACTIVO			
2. INMOVILIZADO			1,410,115,922
20. INMOVILIZADO MATERIAL		1,171,915,926	
201. Inmuebles	1,172,983,001		
- Amortización acumulada	(15,067,075)	1,157,915,926	
202. Terrenos y suntuos			
203. Instalaciones			
- Amortización acumulada			
204. Mobiliario y material no móvil	16,936,142		
- Amortización acumulada	(2,918,382)	14,017,760	
21. INMOVILIZACIONES EN CURSO			
210. Inmuebles en construcción			
211. Estudios y proyectos en curso			
212. Instalaciones en montaje			
22. INVERSIONES FINANCIERAS INTERNAS DEL SISTEMA DE LA SEGURIDAD SOCIAL		238,200,000	
220. Valores mobiliarios del sistema			
221. Préstamos concedidos internos del sistema			
222. Inversiones en Universidades Laborales			
23. FIANZAS Y DEPOSITOS CONSTITUIDOS			
24. FIANZAS CONCEDIDAS A LARGO PLAZO			
240. Préstamos sociales			
241. Descartes por créditos laborales			
242. Otras inversiones sociales			
3. EXISTENCIAS			
30. APROVISIONAMIENTOS Y SUMINISTROS			
4. DEUDORES		740,862,527	
42. DEUDORES			
420. Deudores diversos	18,208,158		
421. Deudores por prestaciones			
423. Deudores por prestaciones anticipadas			
424. Anticipo al personal	4,964,662		
43. AJUSTES DE PERIODIFICACION			
430. Pagos anticipados	317,512,075	317,512,075	
431. Cuentas diferidas	177,649		
5. CUENTAS FINANCIERAS		36,327,145,505	
50. TESORERIA		715,971,226	
500. Caja	1,157,211		
501 y 502. Bancos y Casas de Ahorro est. vista	319,714,015		
51. DEUDORES POR OPERACIONES FINANCIERAS		202,647,791	
511. Valores mobiliarios amortizados			
512. Rentas e intereses a cobrar	202,647,791		
53. INVERSIONES FINANCIERAS		15,105,594,281	
530. Valores mobiliarios	6,132,640,006		
531. Préstamos concedidos al Estado			
532. Préstamos al personal	9,526,409		
533. Inversiones a plazo fijo	3,760,104,295		
534. Certificados de depósito	7,294,359,571		
54. CUENTAS DIVERSAS		20,208,263,532	
540. Instituto Nacional de Previsión c/c			
541. Servicio del Mutualismo Laboral c/c			
542. Caja de Compensación c/c			
543. Servicio de Universidades Laborales c/c			
544. Servicio Social de Asistencia a Pensionistas c/c			
545. Mutualidades Laborales c/c			
546. Otras Entidades Gestoras (54611) Tesorería General de la S.S.	20,129,932,824		
547. Entidades filiales c/c			
548. Partidas pendientes de aplicación	24,136,708		
549. Operaciones en curso			
55. ANTICIPOS DE TESORERIA INTERNOS DEL SISTEMA DE LA SEGURIDAD SOCIAL			
550. Deudores financieros por anticipos internos			
56. AJUSTES POR PERIODIFICACION		142,862,125	
561. Rentas e intereses a pagar no vencidos			
562. Rentas e intereses pagados por anticipado	142,862,125		
17. RESULTADOS ACUMULADOS			
170. Déficit de gestión			
02. CUENTAS DE ORDEN			39,123,123,857
			11,445,670,899
			49,636,692,681
		<b>SUMA DEL ACTIVO</b>	<b>39,123,123,857</b>
		<b>TOTAL</b>	<b>49,636,692,681</b>


Vº pº  
El DIRECTOR DEL SERVICIO



PASIVO			
1. FINANCIACION BASICA			38,046,765,858
10. CAPITAL			
11. RESERVAS			38,046,765,858
110. Fondo de Nivelación de Cuotas			
111. Fondo de Garantía			
112. Fondo de Reserva			
113. Fondo de Estabilización			
114. Fondo especial de excedentes			
115. Reserva para obligaciones inmediatas			
116. Reserva para siniestros en tramitación ptes. de liquidación o pago	38,046,765,858		
117. Fondo de prevención y rehabilitación			
118. Fondo del F.C.A.T.			
119. Reservas matemáticas			
12. OTRAS RESERVAS			
122. Fondo de asistencia social A.T.			
123. Reservas de autoseguro			
13. PRESTAMOS RECIBIDOS INTERNOS DEL SISTEMA DE LA SEGURIDAD SOCIAL			
130. Préstamos recibidos internos del sistema			
14. PRESTAMOS RECIBIDOS EXTERNOS			
140. Préstamos recibidos			
141. Acreedores hipotecarios			
15. EMPRESTITOS			
150. Obligaciones			
16. FONDOS ESPECIALES CON AFECTACION			
160. Fondo de C.P. Minería del Carbón			
161. Fondo de contingencias			
162. Excedentes de aportaciones para C.T.C.			
163. Fondo de excedentes de gastos de administración			
5. ACREEDORES			66,022,769
40. PROVEEDORES			752,260
41. ACREEDORES			65,260,509
410. Acreedores diversos	3,142,124		
411. Impuestos y cuotas de la Seguridad Social a pagar	8,826,693		
412. Acreedores por prestaciones	46,436,475		
413. Obligaciones contractuales	6,763,307		
43. AJUSTES DE PERIODIFICACION			
431. Pagos diferidos			
434. Cebros anticipados			
5. CUENTAS FINANCIERAS			10,337,335
51. ACREEDORES POR OPERACIONES FINANCIERAS			
510. Rentas e intereses a pagar			
52. FIANZAS Y DEPOSITOS RECIBIDOS			9,716
520. Fianzas recibidas	9,716		
521. Depósitos recibidos			
54. CUENTAS DIVERSAS			10,337,609
540. Instituto Nacional de Previsión c/c			
541. Servicio del Mutualismo Laboral c/c			
542. Caja de Compensación c/c			
543. Servicio de Universidades Laborales c/c			
544. Servicio Social de Asistencia a Pensionistas c/c			
545. Mutualidades Laborales c/c			
546. Otras Entidades Gestoras			
547. Entidades filiales c/c			
548. Partidas pendientes de aplicación			
549. Operaciones en curso			
55. ANTICIPOS DE TESORERIA INTERNOS DEL SISTEMA DE LA SEGURIDAD SOCIAL			
551. Acreedores financieros por anticipos internos			
56. AJUSTES POR PERIODIFICACION			
560. Rentas e intereses a pagar no vencidos			
563. Rentas e intereses cobrados por anticipado			
02. CUENTAS DE ORDEN			38,123,123,857
			11,465,670,899
			49,636,692,681
		<b>SUMA DEL PASIVO</b>	<b>38,123,123,857</b>
		<b>TOTAL</b>	<b>49,636,692,681</b>

MARSA, 1980

El CONTADOR GENERAL



(Continuará.)