

BOLETIN OFICIAL DEL ESTADO GACETA DE MADRID

Año CCCXXIV

Lunes 31 de diciembre de 1984

Suplemento al núm. 313

PRESUPUESTOS GENERALES DEL ESTADO PARA EL EJERCICIO DE 1985

CUADROS - RESUMEN

FASCICULO PRIMERO

BOLETIN OFICIAL DEL ESTADO - GACETA DE MADRID

PRESUPUESTOS GENERALES DEL ESTADO
PARA EL AÑO ECONOMICO 1.985
ESTADO DE INGRESOS



ESTADO

1.985

ESTRUCTURA ECONOMICA
DE LOS
RECURSOS QUE SE PREVE
LIQUIDAR DURANTE EL EJERCICIO

PRESUPUESTOS GENERALES DEL ESTADO

RESUMEN GENERAL POR CAPITULOS Y ARTICULOS
DEL PRESUPUESTO DE INGRESOS (En miles de pesetas)

EJERCICIO PRESUPUESTARIO

1985

CAPITULOS Y ARTICULOS	ESTADO	TOTAL
OPERACIONES CORRIENTES		
1-IMPUESTOS DIRECTOS		
10-Sobre la renta		2.028.800.000
11-Sobre el capital		19.414.000
TOTAL CAPITULO 1		2.048.214.000
2-IMPUESTOS INDIRECTOS		
20-Sobre trans. patrim. y actos jurid. document.		130.100.000
21-Sobre trafico de empresas		627.800.000
22-Sobre consumo		723.197.000
23-Sobre trafico exterior		322.100.000
24-Monopolios fiscales		129.500.000
TOTAL CAPITULO 2		1.932.697.000
3-TASAS Y OTROS INGRESOS		
30-Venta de bienes		14.000.000
31-Prestacion de servicios		77.500.000
32-Tasas fiscales		41.669.000
33-Tributos parafiscales		44.000.000
38-Reintegros		30.800.000
39-Otros ingresos		28.500.000
TOTAL CAPITULO 3		236.469.000
4-TRANSFERENCIAS CORRIENTES		
41-De Organismos Autonomos Administrativos		22.021.278
43-De O.O.AA. Comerc., Industriales o Financieros		20.517.338
45-De Comunidades Autonomas		93.885.740
47-De Empresas privadas		20.000
48-De Familias e Instituc. sin fines de		86.550.000
49-De exterior		280.000
TOTAL CAPITULO 4		223.274.356
5-INGRESOS PATRIMONIALES		
51-Intereses de anticipos y prestamos concedidos		36.000.000
53-Dividendos y participaciones en beneficios		97.756.602
54-Rentas de inmuebles		11.000
55-Productos de concesiones y aprovecham. espec.		177.000
59-Otros ingresos patrimoniales		12.000
TOTAL CAPITULO 5		133.956.602
TOTAL OPERACIONES CORRIENTES		4.574.610.958
OPERACIONES DE CAPITAL		
6-ENAJENACION DE INVERSIONES REALES		
60-De terrenos		670.000
61-De las demas inversiones reales		1.330.000
TOTAL CAPITULO 6		2.000.000
7-TRANSFERENCIAS DE CAPITAL		
71-De Organismos Autonomos Administrativos		4.450.700
73-De O.O.AA. Comerc., Industriales o Financieros		7.218.342
TOTAL CAPITULO 7		11.669.042
TOTAL OPERACIONES DE CAPITAL		13.669.042
OPERACIONES FINANCIERAS		
8-ACTIVOS FINANCIEROS		
82-Reintegro de prestamos concedidos		6.000.000
TOTAL CAPITULO 8		6.000.000
TOTAL OPERACIONES FINANCIERAS		6.000.000
TOTAL INGRESOS DEL ESTADO		4.594.280.000

PRESUPUESTOS GENERALES DEL ESTADO
PARA EL AÑO ECONOMICO 1.985
ESTADO DE GASTOS



ESTADO

1.985



PRESUPUESTOS GENERALES DEL ESTADO

 ESTADO DE GASTOS SUBSECTOR ESTADO
 RESUMEN GENERAL POR SERVICIOS Y CAPITULOS
 (Miles de pesetas)

EJERCICIO PRESUPUESTARIO

1.985

SERVICIOS	CAPITULO 1	CAPITULO 2
SECCION 01 CASA DE SU MAJESTAD EL REY		
01 CASA DE SU MAJESTAD EL REY		
TOTAL SECCION		
SECCION 02 CORTES GENERALES		
01 CORTES GENERALES	1.761.205	28.000
02 CONGRESO DE LOS DIPUTADOS	1.378.063	1.374.000
03 SENADO	967.858	839.929
04 JUNTA ELECTORAL CENTRAL	21.799	1.567
05 DEFENSOR DEL PUEBLO	333.856	64.500
TOTAL SECCION	4.462.781	2.307.996
SECCION 03 TRIBUNAL DE CUENTAS		
01 TRIBUNAL, FISCALIA Y SERVICIOS GENERALES	1.279.464	259.346
TOTAL SECCION	1.279.464	259.346
SECCION 04 TRIBUNAL CONSTITUCIONAL		
01 TRIBUNAL CONSTITUCIONAL	468.501	138.661
TOTAL SECCION	468.501	138.661
SECCION 05 CONSEJO DE ESTADO		
01 CONSEJO DE ESTADO	289.616	42.482
TOTAL SECCION	289.616	42.482
SECCION 06 DEUDA PUBLICA		
01 DEUDA AMORTIZABLE		
02 DEUDA PERPETUA		
03 DEUDA DEL TESORO		
04 DEUDAS ESPECIALES		
05 PRESTAMOS DEL EXTERIOR		
06 OBLIGACIONES DIVERSAS		
TOTAL SECCION		
SECCION 07 CLASES PASIVAS		
01 HABERES PASIVOS DE CARACTER CIVIL	146.218.400	
02 HABERES PASIVOS DE CARACTER MILITAR	138.998.450	
03 HABERES PASIVOS DE CARACTER ESPECIAL	426.000	
04 HABERES COMPLEMENTARIOS	1.137.601	
05 HABERES PASIVOS INTEGRADOS POR LA LEY 115/1969	2.156.625	
06 HABERES PASIVOS PERSONAL REGULACION ESPECIAL (CAMINEROS)	1.757.250	
07 PENSIONES INDEMNIZATORIAS DE CARACTER CIVIL	1.304.625	
08 PENSIONES INDEMNIZATORIAS DE CARACTER MILITAR		
TOTAL SECCION	291.998.951	
SECCION 08 CONSEJO GENERAL DEL PODER JUDICIAL		
01 CONSEJO GENERAL DEL PODER JUDICIAL	519.407	307.993
TOTAL SECCION	519.407	307.993
SECCION 12 MINISTERIO DE ASUNTOS EXTERIORES		
01 MINISTERIO, SUBSECRETARIA Y SERVICIOS GENERALES	4.895.662	1.931.708
02 SECRETARIA ESTADO PARA RELACIONES CON COMUNIDADES EUROPEAS	330.715	146.391
03 DIRECCION GRAL. ORGANIZAC. Y CONFERENCIAS INTERNACIONALES	513.959	233.662
04 DIRECCION GENERAL DEL SERVICIO EXTERIOR	4.131.559	2.409.270
05 DIRECCION GENERAL DE ASUNTOS CONSULARES	2.797.096	1.049.248
06 DIRECCION GENERAL DE COOPERACION TECNICA	204.281	1.028.790
07 DIRECCION GENERAL DE RELACIONES CULTURALES	493.350	706.200
08 DIRECCION GENERAL DE RELACIONES ECONOMICAS INTERNACIONALES	89.783	1.731
09 OFICINA DE COOPERACION CON GUINEA ECUATORIAL	24.000	170.465
TOTAL SECCION	13.480.405	7.677.465
SECCION 13 MINISTERIO DE JUSTICIA		
01 MINISTERIO, SUBSECRETARIA Y SERVICIOS GENERALES	712.146	293.935
02 SECRETARIA GENERAL TECNICA	149.635	38.769
03 SECRETARIA TECNICA RELACIONES CON ADMINISTRACION DE JUSTICIA	39.891.565	3.842.765
04 DIRECCION GENERAL DE INSTITUCIONES PENITENCIARIAS	12.607.032	3.125.874
05 DIRECCION GENERAL DE LOS REGISTROS Y DEL NOTARIADO	171.112	35.222
06 DIRECCION GENERAL DE ASUNTOS RELIGIOSOS	29.386	16.104
TOTAL SECCION	53.560.886	7.352.649
SECCION 14 MINISTERIO DE DEFENSA		
01 MINISTERIO, SUBSECRETARIA Y SERVICIOS GENERALES	4.162.718	1.282.388
02 CUARTEL GENERAL DE LA JUJEM	961.991	411.482
03 CONSEJO SUPREMO DE JUSTICIA MILITAR	404.686	22.470
04 D. G. DEL CENTRO SUPERIOR DE INFORMACION DE LA DEFENSA		937.340
05 DIRECCION GENERAL DE ARMAMENTO Y MATERIAL	2.030.905	1.138.368
06 D. G. RELACIONES INFORMATIVAS Y SOCIALES DE LA DEFENSA	48.899	263.225
07 OBLIGACIONES DE PERSONAL DE LA DIRECCION DE MUTILADOS	26.749.451	
08 OBLIGACIONES DE PERSONAL DE LA RESERVA ACTIVA	20.537.013	
09 OBLIGACIONES A EXTINGUIR	2.041.881	
10 DIRECCION DE SERVICIOS GENERALES DEL EJERCITO DE TIERRA	690.426	1.403.870
11 DIRECCION DE APOYO AL PERSONAL DEL EJERCITO DE TIERRA	17.741.245	15.004.341
12 DIRECCION DE MATERIAL DEL EJERCITO DE TIERRA	602.633	19.446.555
13 DIRECCION DE INFRAESTRUCTURA DEL EJERCITO DE TIERRA	270.805	1.301.148
14 DIRECCION DE ASUNTOS ECONOMICOS DEL EJERCITO DE TIERRA	131.826.864	10.609.283
15 DEPARTAMENTO DE PERSONAL DE LA ARMADA	15.156.084	406.609
16 JEFTATURA DE APOYO LOGISTICO	304.564	1.549.934
17 DIRECCION DE CONSTRUCCIONES NAVALES MILITARES	8.148.498	3.857.412
18 DIRECCION DE APROVISIONAMIENTO Y TRANSPORTES	5.706.942	17.696.115
19 INTENDENCIA GENERAL	19.078.445	1.298.910
20 MANDO DE PERSONAL DEL EJERCITO DEL AIRE	11.071.094	3.247.520
21 MANDO DE MATERIAL DEL EJERCITO DEL AIRE	5.816.664	10.294.443
22 DIRECCION DE INFRAESTRUCTURA AEREA DEL EJERCITO DEL AIRE	411.023	2.175.413
23 DIRECCION DE ASUNTOS ECONOMICOS DEL EJERCITO DEL AIRE	26.216.825	163.799
TOTAL SECCION	299.979.658	92.510.625
SECCION 15 MINISTERIO DE ECONOMIA Y HACIENDA		
01 MINISTERIO, SUBSECRETARIA Y SERVICIOS GENERALES	854.538	62.177
02 SECRETARIA GENERAL TECNICA	394.680	31.009
03 DIRECCION GENERAL DE SERVICIOS	3.689.728	7.039.696



PRESUPUESTOS GENERALES DEL ESTADO

ESTADO DE GASTOS SUBSECTOR ESTADO RESUMEN GENERAL POR SERVICIOS Y CAPITULOS (Miles de pesetas)

EJERCICIO PRESUPUESTARIO

1.985

SERVICIOS	CAPITULO 1	CAPITULO 2
04 TRIBUNAL ECONOMICO ADMINISTRATIVO CENTRAL	1.137.664	10.652
05 CENTRO DE PROCESO DE DATOS	2.936.257	911.266
06 INSTITUTO DE ESTUDIOS FISCALES	204.333	97.826
07 INSTITUTO DE PLANIFICACION CONTABLE	44.263	22.546
08 SECRETARIA DE ESTADO DE HACIENDA	3.019.958	28.908
09 SECRETARIA GENERAL DE HACIENDA	8.255.443	63.858
10 DIRECCION GENERAL DE TRIBUTOS	390.000	25.567
11 DIRECCION GENERAL DE ADUANAS E IMPUESTOS ESPECIALES	4.438.771	339.042
12 DIRECCION GENERAL DE LO CONTENCIOSO	1.132.752	74.508
13 DIRECCION GENERAL DEL PATRIMONIO DEL ESTADO	768.361	3.518.672
14 D. G. DE COORDINACION CON LAS HACIENDAS TERRITORIALES	457.530	36.101
15 DIRECCION GENERAL DE INSPECCION FINANCIERA Y TRIBUTARIA	10.074.686	1.043.287
16 DIRECCION GENERAL DE PRESUPUESTOS	524.328	222.726
17 INTERVENCION GENERAL DE LA ADMINISTRACION DEL ESTADO	5.599.434	978.805
18 SECRETARIA DE ESTADO DE ECONOMIA Y PLANIFICACION	315.715	33.330
19 SECRETARIA GENERAL DE ECONOMIA Y PLANIFICACION	37.973	17.237
20 DIRECCION GENERAL DE PLANIFICACION	154.865	4.263
21 DIRECCION GENERAL DE COORDINACION DEL PLAN	50.000	2.569
22 DIRECCION GENERAL DE POLITICA ECONOMICA	119.763	20.017
23 DIRECCION GENERAL DE PREVISION Y COYUNTURA	110.766	22.557
24 DIRECCION GENERAL DEL I.N.E.	3.117.273	479.530
25 DIRECCION GENERAL DEL TESORO Y POLITICA FINANCIERA	2.206.313	2.543.194
26 DIRECCION GENERAL DE SEGUROS	351.945	105.359
27 SECRETARIA DE ESTADO DE COMERCIO	204.325	26.549
28 SECRETARIA GENERAL DE COMERCIO	1.726.339	429.197
29 DIRECCION GENERAL DE POLITICA COMERCIAL	2.755.577	1.246.905
30 DIRECCION GENERAL DE POLITICA ARANCELARIA E IMPORTACION	240.071	69.211
31 DIRECCION GENERAL DE EXPORTACION	301.954	38.389
32 DIRECCION GENERAL DE TRANSACCIONES EXTERIORES	258.000	40.252
33 DIRECCION GENERAL DE COMERCIO INTERIOR	255.000	25.353
34 TRIBUNAL DE DEFENSA DE LA COMPETENCIA	55.661	6.716
35 DIRECCION GENERAL DE GASTOS DE PERSONAL	1.010.168	169.540
36 D. GENERAL DEL CENTRO INFORMATICO DEL PRESUPUESTO Y EL PLAN	154.120	99.981
TOTAL SECCION	57.348.554	19.886.855
SECCION 16 MINISTERIO DEL INTERIOR		
01 MINISTERIO, SUBSECRETARIA Y SERVICIOS GENERALES	6.726.558	1.605.458
02 SECRETARIA GENERAL TECNICA	114.020	20.023
03 DIRECCION GENERAL DE POLITICA INTERIOR	191.149	2.419
04 DIRECCION GENERAL DE PROTECCION CIVIL	137.956	142.989
05 DIRECCION DE LA SEGURIDAD DEL ESTADO	331.834	683.533
06 DIRECCION GENERAL DE LA POLICIA	95.089.368	5.881.506
07 DIRECCION GENERAL DE LA GUARDIA CIVIL	96.258.933	7.557.401
08 SEGUNDA ACTIVIDAD	3.381.080	
09 RESERVA ACTIVA	7.490.857	
10 OBLIGACIONES A EXTINGUIR	124.975	
TOTAL SECCION	209.846.730	15.893.329
SECCION 17 MINISTERIO DE OBRAS PUBLICAS Y URBANISMO		
01 MINISTERIO, SUBSECRETARIA Y SERVICIOS GENERALES	1.917.037	44.337
02 SECRETARIA GENERAL TECNICA	358.686	147.465
03 DIRECCION GENERAL DE SERVICIOS	2.056.782	2.473.211
04 DIRECCION GENERAL DE CARRETERAS	10.581.791	276.826
05 DIRECCION GENERAL DE PUERTOS Y COSTAS	1.096.109	276.226
06 DIRECCION GENERAL DE OBRAS HIDRAULICAS	3.327.459	246.159
07 DIRECCION GENERAL DE ARQUITECTURA Y VIVIENDA	534.524	11.236
08 DIRECCION DE ACCION TERRITORIAL Y URBANISMO	323.079	7.259
09 DIRECCION GENERAL DEL MEDIO AMBIENTE	104.514	27.635
10 C. E. O. T. M. A.	143.326	28.374
TOTAL SECCION	20.443.307	3.538.728
SECCION 18 MINISTERIO DE EDUCACION Y CIENCIA		
01 MINISTERIO, SUBSECRETARIA Y SERVICIOS GENERALES	930.159	729.927
02 SECRETARIA DE ESTADO DE UNIVERSIDADES E INVESTIGACION	108.539	17.124
03 SECRETARIA GENERAL TECNICA	284.330	271.468
04 DIRECCION GENERAL DE ENSEANZA UNIVERSITARIA	1.790.504	239.405
05 DIRECCION GENERAL DE POLITICA CIENTIFICA	236.222	158.242
06 DIRECCION GENERAL DE COORDINACION Y DE LA ALTA INSPECCION	131.271	
07 DIRECCION GENERAL DE PROGRAMACION E INVERSIONES	128.955	
08 DIRECCION GENERAL DE PERSONAL Y SERVICIOS	199.992.421	1.547.861
09 DIRECCION GENERAL DE EDUCACION BASICA	185.658	1.550.956
10 DIRECCION GENERAL DE ENSEANZAS MEDIAS	4.803.071	3.146.195
11 DIRECCION GENERAL DE PROMOCION EDUCATIVA	119.377	938.724
TOTAL SECCION	208.710.507	8.599.902
SECCION 19 MINISTERIO DE TRABAJO Y SEGURIDAD SOCIAL		
01 MINISTERIO Y SUBSECRETARIA	7.665.634	1.513.724
02 SECRETARIA GENERAL TECNICA	262.725	58.852
03 DIRECCION GENERAL DE SERVICIOS	3.565.989	2.370.288
04 SECRETARIA GENERAL PARA LA SEGURIDAD SOCIAL	72.726	3.224
05 D.G. DE REGIMEN ECONOMICO Y FINANCIERO DE LA SEGURIDAD SOCIAL	551.150	51.351
06 INTERVENCION GENERAL DE LA SEGURIDAD SOCIAL	6.835	7.473
07 DIRECCION GENERAL DE ACCION SOCIAL	420.502	624.788
08 DIRECCION GENERAL DE TRABAJO	667.746	28.890
09 DIRECCION GENERAL DE EMPLEO	722.280	66.311
10 DIRECCION GENERAL DE COOPERATIVAS	549.595	23.086
TOTAL SECCION	14.485.182	4.747.987
SECCION 20 MINISTERIO DE INDUSTRIA Y ENERGIA		
01 MINISTERIO, SUBSECRETARIA Y SERVICIOS GENERALES	1.634.866	618.675
02 SECRETARIA GENERAL TECNICA	254.821	10.963
03 SECRETARIA GENERAL DE LA ENERGIA Y RECURSOS MINERALES	82.019	13.633
04 DIRECCION GENERAL DE SERVICIOS	339.717	33.496
05 DIRECCION GENERAL DE LA ENERGIA	173.657	1.458
06 DIRECCION GENERAL DE MINAS	215.404	21.684
07 D. GRAL. DE INDUSTRIAS SIDEROMET., NAVALES Y DE AUTOMOCION	147.724	19.403
08 D.G. DE IND. QUIMICAS, DE LA CONSTRUCC., TEXTILES Y FARMAC.	173.478	2.469
09 DIRECCION GENERAL DE LA PEQUEA Y MEDIANA INDUSTRIA	144.112	1.458
10 DIRECCION GENERAL DE INNOVACION INDUSTRIAL Y TECNOLOGICA	103.207	2.146
11 DIRECCION GENERAL DE ELECTRONICA E INFORMATICA	120.703	1.458
TOTAL SECCION	3.389.708	726.843



PRESUPUESTOS GENERALES DEL ESTADO

 ESTADO DE GASTOS SUBSECTOR ESTADO
 RESUMEN GENERAL POR SERVICIOS Y CAPITULOS
 (Miles de pesetas)

EJERCICIO PRESUPUESTARIO

1.985

SERVICIOS	CAPITULO 1	CAPITULO 2
SECCION 21 MINISTERIO DE AGRICULTURA, PESCA Y ALIMENTACION		
01 MINISTERIO, SUBSECRETARIA Y SERVICIOS GENERALES	1.936.775	29.756
02 SECRETARIA GENERAL TECNICA	644.022	38.454
03 DIRECCION GENERAL DE INVESTIGACION Y CAPACITACION AGRARIAS	128.001	17.267
04 DIRECCION GENERAL DE LA PRODUCCION AGRARIA	1.649.668	580.245
05 DIRECCION GENERAL DE SERVICIOS	576.563	558.744
06 SECRETARIA GENERAL DE PESCA MARITIMA	314.774	120.102
07 DIRECCION GENERAL DE ORDENACION PESQUERA	558.784	915
08 DIRECCION GENERAL DE RELACIONES PESQUERAS INTERNACIONALES	63.481	535
09 DIRECCION GENERAL DE INDUSTRIAS AGRARIAS Y ALIMENTARIAS	184.618	3.256
10 DIRECCION GENERAL DE POLITICA ALIMENTARIA	989.188	279.080
TOTAL SECCION	7.045.874	1.628.354
SECCION 22 MINISTERIO DE PRESIDENCIA		
01 PRESIDENCIA, SUBSECRETARIA Y SERVICIOS GENERALES	2.612.798	921.517
02 SECRETARIA GENERAL DE LA PRESIDENCIA	510.641	451.054
03 SECRETARIA DE ESTADO PARA LA ADMINISTRACION PUBLICA	3.592.000	320.999
04 DIRECCION GENERAL DEL INSTITUTO GEOGRAFICO NACIONAL	1.877.559	319.460
05 OFICINA DEL PORTAVOZ DEL GOBIERNO	671.352	243.173
06 OBLIGACIONES A.I.S.S.		
TOTAL SECCION	9.264.350	2.256.203
SECCION 23 MINISTERIO DE TRANSPORTES, TURISMO Y COMUNICACIONES		
01 MINISTERIO, SUBSECRETARIA Y SERVICIOS GENERALES	2.718.290	383.505
02 SECRETARIA GENERAL TECNICA	199.429	37.131
03 DIRECCION GENERAL DE INFRAESTRUCTURA DEL TRANSPORTE	1.009.142	392.347
04 DIRECCION GENERAL DE CORREOS Y TELECOMUNICACIONES	70.390.190	15.188.295
05 DIRECCION GENERAL DE TRANSPORTES TERRESTRES	405.084	153.362
06 INSTITUTO NACIONAL DE METEOROLOGIA	2.410.307	920.015
07 DIRECCION GENERAL DE MARINA MERCANTE	1.072.626	199.634
08 SECRETARIA GENERAL DE TURISMO	1.666.535	509.658
09 DIRECCION GENERAL DE PROMOCION DEL TURISMO		
10 DIRECCION GENERAL DE EMPRESAS Y ACTIVIDADES TURISTICAS		20.913
11 DIRECCION GENERAL DE AVIACION CIVIL	7.178.038	2.058.174
12 R.E.N.F.E.		
13 F.E.V.E.		
TOTAL SECCION	87.049.641	19.863.034
SECCION 24 MINISTERIO DE CULTURA		
01 MINISTERIO Y SUBSECRETARIA	1.467.741	1.254.159
02 SECRETARIA GENERAL TECNICA	472.312	477.690
03 DIRECCION GENERAL DE SERVICIOS	2.997.616	414.278
04 DIRECCION GENERAL DE BELLAS ARTES Y ARCHIVOS	1.706.393	1.134.037
05 DIRECCION GENERAL DE CINEMATOGRAFIA	294.102	202.161
06 DIRECCION GENERAL DE MUSICA Y TEATRO	281.320	796.859
07 DIRECCION GENERAL DE LA JUVENTUD Y PROMOCION SOCIOCULTURAL	212.559	323.310
08 DIRECCION GENERAL DEL LIBRO Y BIBLIOTECAS	1.731.776	898.546
TOTAL SECCION	9.163.819	5.501.040
SECCION 25 MINISTERIO DE ADMINISTRACION TERRITORIAL		
01 MINISTERIO, SUBSECRETARIA Y SERVICIOS GENERALES	515.335	242.230
02 SECRETARIA DE ESTADO PARA LAS COMUNIDADES AUTONOMAS	154.253	17.054
03 DIRECCION GENERAL DE ADMINISTRACION LOCAL	174.901	18.716
04 DIRECCION GENERAL DE COOPERACION LOCAL	115.849	10.399
TOTAL SECCION	960.338	288.399
SECCION 26 MINISTERIO DE SANIDAD Y CONSUMO		
01 MINISTERIO Y SUBSECRETARIA	886.278	201.701
02 SECRETARIA GENERAL TECNICA	170.196	124.334
03 DIRECCION GENERAL DE SERVICIOS	3.013.650	511.652
04 SECRETARIA GENERAL PARA EL CONSUMO	72.858	66.949
05 DIRECCION GENERAL DE INSPECCION DEL CONSUMO	683.765	127.029
06 DIRECCION GENERAL DE CONTROL Y ANALISIS DE CALIDAD	274.664	183.505
07 DIRECCION GENERAL DE FARMACIA Y MEDICAMENTOS	320.116	272.880
08 DIRECCION GENERAL DE SALUD PUBLICA	1.475.959	370.009
09 DIRECCION GENERAL DE PLANIFICACION SANITARIA	600.047	687.333
TOTAL SECCION	7.497.533	2.545.392
SECCION 31 GASTOS DE DIVERSOS MINISTERIOS		
02 D.G. PRESUPUESTOS, GASTOS DE LOS DPTOS. MINISTERIALES	22.398.937	1.604.935
03 D.G. DEL PATRIMONIO DEL ESTADO, INVERSIONES REALES		
04 D.G. DEL PATRIMONIO DEL ESTADO, P.H.M.		
05 D.G. PATRIMONIO DEL ESTADO, SERV. CENTRAL SUMIN. E INFORM.	3.698	2.922.526
06 D.G. PATRIMONIO DEL ESTADO, EDIFC. ADMVS. SERV. MULTIPLE		66.340
07 D.G. PATRIMONIO DEL ESTADO, INV. CAPIT. DIVERSOS MINIST.		
TOTAL SECCION	22.402.635	4.593.801
SECCION 32 ENTES TERRITORIALES		
02 CATALU A		
03 GALICIA		
04 ANDALUCIA		
05 PRINCIPADO DE ASTURIAS		
06 CANTABRIA		
07 LA RIOJA		
08 REGION DE MURCIA		
09 COMUNIDAD VALENCIANA		
10 ARAGON		
11 CASTILLA-LA MANCHA		
12 CANARIAS		
14 EXTREMADURA		
15 BALEARES		
16 MADRID		
17 CASTILLA-LEON		
23 D.G. COORDINACION HH.AA, TERRIT. TRANSFERENCIAS A C. LOCALES		
TOTAL SECCION		
SECCION 33 FONDO DE COMPENSACION INTERTERRITORIAL		
01 D.G. DE COORDINACION CON LAS HDAS. TERRIT. PAIS VASCO		
02 D.G. DE COORDINACION CON LAS HDAS. TERRIT. CATALU A		



PRESUPUESTOS GENERALES DEL ESTADO

**ESTADO DE GASTOS SUBSECTOR ESTADO
RESUMEN GENERAL POR SERVICIOS Y CAPITULOS
(Miles de pesetas)**

EJERCICIO PRESUPUESTARIO
1.985

CAPITULO 3	CAPITULO 4	CAPITULO 6	CAPITULO 7	CAPITULO 8	CAPITULO 9	TOTAL
	65.282.924	12.661	73.459.390	1.400		140.722.906
	130.598	282.345	311.653			1.407.072
	1.546.972	115.145	9.596.261			11.403.646
	11.456.893	1.919.676	23.223.790			38.830.272
	595					1.135.902
	503.359	278.730	1.676.100	1.100		2.894.165
	7.775.180	437.400	635.000			9.407.279
	303.313	1.184.200	387.000			1.938.529
	85.609	1.128	1.884.100			2.073.102
	87.085.443	553.900	345.775	156.300		2.409.852
		4.785.185	111.519.069	158.800		212.222.725
346	8.399.162	187.500	962.900	7.800	8.428	13.100.451
	2.428.293	592.700	2.078.100			6.060.788
	621.657		46.400			4.581.056
	4.738	1.181.500				3.383.257
	10.700					914.525
346	11.464.550	1.961.700	3.087.400	7.800	8.428	28.050.777
	18.768.282	46.900	302.100	2.200		22.221.277
	25.656	36.500				298.716
	1.716	37.353.500		3.000		38.759.705
16.176	137.100	8.320.700	1.000	1.100		94.054.561
	75.804	43.800				678.050
	757.467	2.034.100		4.100		6.125.989
	10.874.360	1.626.800	583.300	500		14.357.220
	344.604	1.584.443	277.800	2.000		4.385.240
	21.111	3.148.556				3.169.667
	15.176	220.632	368.500			625.221
	3.656.718	7.610.901		6.300		20.510.131
	143.890.000		56.700.000			200.590.000
16.176	7.092.800		2.604.500			9.697.300
	185.660.794	62.027.032	60.837.200	19.200		415.473.077
	4.411.145	246.000	381.700			7.760.745
	32.960		104.500			1.087.462
		5.200				3.417.094
	1.299.545	4.461.600				8.601.575
	2.748.761	69.960	553.600			3.868.524
	3.574.020	481.500	748.400			5.852.099
	1.716.180	20.600	275.800			2.548.449
	457.151	1.663.500	227.200			4.978.173
	14.239.762	6.948.300	2.291.200			38.144.121
				592		758.157
	585.247					171.307
			18.150.000			778.864
	585.247		18.150.000	592		18.276.248
						19.984.576
	1.127.273					2.215.252
	475.497		4.200			774.227
	642	279.300		4.300		3.809.544
	454.525		34.700			629.032
		19.400				830.194
		147.700				605.869
		98.153				691.149
	2.034.701	1.108.175				4.988.844
	15.556.646		1.943.300			18.787.326
	19.649.284	1.652.728	1.982.200	4.300		33.331.437
14.739	10.817.468	16.902.400	2.720.000	1.000.100	35.890	55.494.469
	5.761.950	155.700	600.000	19.563.500		20.163.500
						5.917.650
						2.922.526
						70.038
14.739	664.470					664.470
	17.243.888	17.058.100	3.320.000	20.563.600	35.890	85.232.653
	18.376.837					18.376.837
	47.796.041					47.796.041
	108.602.241		12.419			108.614.660
	6.802.831		3.992			6.806.823
	4.252.522					4.252.522
	2.448.514					2.448.514
	4.515.970		2.551			4.518.521
	14.368.011		114.437			14.482.448
	2.542.187					2.542.187
	6.236.954		7.004			6.243.958
	29.858.971		3.770			29.862.741
	4.971.681					4.971.681
	4.698.437					4.698.437
	11.722.762					11.722.762
	7.031.823					7.031.823
25.014.369	287.831.200				24.468.825	337.314.394
25.014.369	562.056.982		144.173		24.468.825	611.684.349
						6.100.600
			6.100.600			15.301.000
			15.301.000			15.301.000



PRESUPUESTOS GENERALES DEL ESTADO

ESTADO DE GASTOS SUBSECTOR ESTADO
RESUMEN GENERAL POR SERVICIOS Y CAPITULOS
 (Miles de pesetas)

EJERCICIO PRESUPUESTARIO
1.985

SERVICIOS	CAPITULO 1	CAPITULO 2
03 D.G. DE COORDINACION CON LAS HDAS. TERRIT. GALICIA		
04 D.G. DE COORDINACION CON LAS HDAS. TERRIT. ANDALUCIA		
05 D.G. DE COORD. CON LAS HDAS. TERRIT. PRINCIPADO DE ASTURIAS		
06 D.G. DE COORDINACION CON LAS HDAS. TERRIT. CANTABRIA		
07 D.G. DE COORDINACION CON LAS HDAS. TERRIT. LA RIOJA		
08 D.G. DE COORD. CON LAS HDAS. TERRIT. REGION DE MURCIA		
09 D.G. DE COORDINACION CON LAS HDAS. TERRIT. VALENCIA		
10 D.G. DE COORDINACION CON LAS HDAS. TERRIT. ARAGON		
11 D.G. DE COORD. CON LAS HDAS. TERRIT. CASTILLA-LA MANCHA		
12 D.G. DE COORDINACION CON LAS HDAS. TERRIT. CANARIAS		
14 D.G. DE COORDINACION CON LAS HDAS. TERRIT. EXTREMADURA		
15 D.G. DE COORDINACION CON LAS HDAS. TERRIT. BALEARES		
16 D.G. DE COORDINACION CON LAS HDAS. TERRIT. MADRID		
17 D.G. DE COORDINACION CON LAS HDAS. TERRIT. CASTILLA-LEON		
TOTAL SECCION		
TOTAL	1.323.647.847	200.667.084

PRESUPUESTOS GENERALES DEL ESTADO



ESTADO DE GASTOS SUBSECTOR ESTADO
RESUMEN GENERAL POR SERVICIOS Y CAPITULOS
 (Miles de pesetas)

EJERCICIO PRESUPUESTARIO
1.985

CAPITULO 3	CAPITULO 4	CAPITULO 5	CAPITULO 7	CAPITULO 8	CAPITULO 9	TOTAL
			18.152.300			18.152.300
			51.901.400			51.901.400
			3.212.900			3.212.900
			1.316.600			1.316.600
			445.400			445.400
			2.907.500			2.907.500
			7.375.900			7.375.900
			2.881.600			2.881.600
			8.862.300			8.862.300
			6.448.500			6.448.500
			9.531.800			9.531.800
			1.022.600			1.022.600
			5.693.900			5.693.900
			10.883.600			10.883.600
			152.037.900			152.037.900
693.864.557	2.455.873.094	481.863.816	742.301.918	26.346.480	188.521.828	6.113.686.984



PRESUPUESTOS GENERALES DEL ESTADO

EJERCICIO PRESUPUESTARIO

1985

RESUMEN GENERAL POR SERVICIOS Y PROGRAMAS DEL PRESUPUESTO DE GASTOS

(En miles de pesetas)

SECCION: 01 : CASA DE SU MAJESTAD EL REY

PROGRAMAS	SERVICIOS	01	TOTAL
Jefatura del Estado		409.550	409.550
TOTAL CONSOLIDADO		409.550	409.550

PRESUPUESTOS GENERALES DEL ESTADO

EJERCICIO PRESUPUESTARIO

1 9 8 5**RESUMEN GENERAL POR SERVICIOS Y ARTICULOS
DEL PRESUPUESTO DE GASTOS** (En miles de pesetas)

SECCION: 01 CASA DE SU MAJESTAD EL REY

CAPITULOS Y ARTICULOS	SERVICIOS	01	TOTAL
OPERACIONES CORRIENTES			
4-TRANSFERENCIAS CORRIENTES			
48-A Familias e Instituciones sin fines de lucro		409.550	409.550
TOTAL CAPITULO 4		409.550	409.550
TOTAL OPERACIONES CORRIENTES		409.550	409.550
TOTAL CONSOLIDADO		409.550	409.550
TOTAL SIN CONSOLIDAR		409.550	409.550



PRESUPUESTOS GENERALES DEL ESTADO

EJERCICIO PRESUPUESTARIO

1985

RESUMEN GENERAL POR SERVICIOS Y PROGRAMAS
DEL PRESUPUESTO DE GASTOS
(En miles de pesetas)

SECCION: 02 : CORTES GENERALES

PROGRAMAS	SERVICIOS	01	02	03
Actividad Legislativa		1.861.998	3.266.820	2.157.693
TOTAL CONSOLIDADO		1.861.998	3.266.820	2.157.693



PRESUPUESTOS GENERALES DEL ESTADO

EJERCICIO PRESUPUESTARIO
1 9 8 5

**RESUMEN GENERAL POR SERVICIOS Y PROGRAMAS
DEL PRESUPUESTO DE GASTOS**
(En miles de pesetas)

04	05	TOTAL				
23.366	398.356	7.708.233				
23.366	398.356	7.708.233				

PRESUPUESTOS GENERALES DEL ESTADO

RESUMEN GENERAL POR SERVICIOS Y ARTICULOS
DEL PRESUPUESTO DE GASTOS (En miles de pesetas)

EJERCICIO PRESUPUESTARIO

1985

SECCION: 02 CORTES GENERALES

CAPITULOS Y ARTICULOS	SERVICIOS	01	02	03
OPERACIONES CORRIENTES				
1-GASTOS DE PERSONAL				
10-Asignación Const.Sres.Diputados y Sres.Senadores			1.257.693	922.625
11-Personal eventual de Gabinetes			65.000	31.821
12-Funcionarios	1.249.050			
13-Laborales	426			
14-Otro personal	7.383		30.000	4.412
16-Cuotas, prest. y gtos. soc. a cargo empleador	504.346		25.370	9.000
TOTAL CAPITULO 1	1.761.205		1.378.063	967.858
2-GASTOS EN BIENES CORRIENTES Y SERVICIOS				
20-Arrendamientos			2.000	13.300
21-Reparación y conservación			85.500	38.300
22-Material, suministros y otros	28.000		483.000	347.320
23-Indemnizaciones por razón del servicio			803.500	441.009
TOTAL CAPITULO 2	28.000		1.374.000	839.929
4-TRANSFERENCIAS CORRIENTES				
48-A Familias e Inst tuciones sin fines de lucro	72.793		514.757	341.906
TOTAL CAPITULO 4	72.793		514.757	341.906
TOTAL OPERACIONES CORRIENTES	1.861.998		3.266.820	2.149.693
OPERACIONES DE CAPITAL				
6-INVERSIONES REALES				
60-65 Proyectos de Inversion Nueva				8.000
TOTAL CAPITULO 6				8.000
TOTAL OPERACIONES DE CAPITAL				8.000
TOTAL CONSOLIDADO	1.861.998		3.266.820	2.157.693
TOTAL SIN CONSOLIDAR	1.861.998		3.266.820	2.157.693

PRESUPUESTOS GENERALES DEL ESTADO

EJERCICIO PRESUPUESTARIO
1985

**RESUMEN GENERAL POR SERVICIOS Y ARTICULOS
DEL PRESUPUESTO DE GASTOS**

(En miles de pesetas)

04	05	TOTAL				
		2.180.318				
		96.821				
9.544	271.569	1.530.163				
		426				
12.255	19.395	73.445				
	42.892	581.608				
21.799	333.856	4.462.781				
		15.300				
	13.000	136.800				
1.000	49.500	908.820				
567	2.000	1.247.076				
1.567	64.500	2.307.996				
		929.456				
		929.456				
23.366	398.356	7.700.233				
		8.000				
		8.000				
23.366	398.356	7.708.233				
23.366	398.356	7.708.233				

**PRESUPUESTOS GENERALES DEL ESTADO**

EJERCICIO PRESUPUESTARIO

1 9 8 5**RESUMEN GENERAL POR SERVICIOS Y PROGRAMAS
DEL PRESUPUESTO DE GASTOS**

(En miles de pesetas)

SECCION: 03 : TRIBUNAL DE CUENTAS

PROGRAMAS	SERVICIOS	01	TOTAL	
Control Externo del Sector Publico		1.617.487	1.617.487	
TOTAL CONSOLIDADO		1.617.487	1.617.487	

PRESUPUESTOS GENERALES DEL ESTADO

EJERCICIO PRESUPUESTARIO

1985**RESUMEN GENERAL POR SERVICIOS Y ARTICULOS**

DEL PRESUPUESTO DE GASTOS (En miles de pesetas)

SECCION: 03 TRIBUNAL DE CUENTAS

CAPITULOS Y ARTICULOS	SERVICIOS	01	TOTAL
OPERACIONES CORRIENTES			
1-GASTOS DE PERSONAL			
10-Altos Cargos		81.592	81.592
11-Personal eventual de Gabinetes		30.265	30.265
12-Funcionarios		775.327	775.327
13-Laborales		53.250	53.250
14-Otro personal		218.557	218.557
16-Cuotas, prest. y gtos. soc. a cargo empleador		120.473	120.473
TOTAL CAPITULO 1		1.279.464	1.279.464
2-GASTOS EN BIENES CORRIENTES Y SERVICIOS			
20-Arrendamientos		10.700	10.700
21-Reparacion y conservacion		17.655	17.655
22-Material, suministros y otros		182.221	182.221
23-Indemnizaciones por razon del servicio		48.770	48.770
TOTAL CAPITULO 2		259.346	259.346
4-TRANSFERENCIAS CORRIENTES			
49-A1 Exterior		1.177	1.177
TOTAL CAPITULO 4		1.177	1.177
TOTAL OPERACIONES CORRIENTES		1.539.987	1.539.987
OPERACIONES DE CAPITAL			
6-INVERSIONES REALES			
60-65 Proyectos de Inversion Nueva		1.000	1.000
66-69 Proyectos de Inversion de Reposicion		68.000	68.000
TOTAL CAPITULO 6		69.000	69.000
TOTAL OPERACIONES DE CAPITAL		69.000	69.000
OPERACIONES FINANCIERAS			
8-ACTIVOS FINANCIEROS			
82-Concesion de prestamos		8.500	8.500
TOTAL CAPITULO 8		8.500	8.500
TOTAL OPERACIONES FINANCIERAS		8.500	8.500
TOTAL CONSOLIDADO		1.617.487	1.617.487
TOTAL SIN CONSOLIDAR		1.617.487	1.617.487



PRESUPUESTOS GENERALES DEL ESTADO

EJERCICIO PRESUPUESTARIO

1985

RESUMEN GENERAL POR SERVICIOS Y PROGRAMAS DEL PRESUPUESTO DE GASTOS, (En miles de pesetas)

SECCION: 04 : TRIBUNAL CONSTITUCIONAL

PROGRAMAS	SERVICIOS	01	TOTAL
Control Constitucional		631.700	631.700
TOTAL CONSOLIDADO		631.700	631.700

PRESUPUESTOS GENERALES DEL ESTADO

EJERCICIO PRESUPUESTARIO

1 9 8 5**RESUMEN GENERAL POR SERVICIOS Y ARTICULOS****DEL PRESUPUESTO DE GASTOS** (En miles de pesetas)

SECCION: 04 TRIBUNAL CONSTITUCIONAL

CAPITULOS Y ARTICULOS	SERVICIOS	01	TOTAL
OPERACIONES CORRIENTES			
1-GASTOS DE PERSONAL			
10-Altos Cargos		130.486	130.486
11-Personal eventual de Gabinetes		12.251	12.251
12-Funcionarios		290.085	290.085
13-Laborales		12.772	12.772
14-Otro personal		4.444	4.444
16-Cuotas, prest. y gtos. soc. a cargo empleador		18.463	18.463
TOTAL CAPITULO 1		468.501	468.501
2-GASTOS EN BIENES CORRIENTES Y SERVICIOS			
20-Arrendamientos		1.000	1.000
21-Reparacion y conservacion		32.750	32.750
22-Material, suministros y otros		100.911	100.911
23-Indemnizaciones por razon del servicio		4.000	4.000
TOTAL CAPITULO 2		138.661	138.661
4-TRANSFERENCIAS CORRIENTES			
49-A) Exterior		538	538
TOTAL CAPITULO 4		538	538
TOTAL OPERACIONES CORRIENTES		607.700	607.700
OPERACIONES DE CAPITAL			
6-INVERSIONES REALES			
66-69 Proyectos de Inversion de Reposicion		24.000	24.000
TOTAL CAPITULO 6		24.000	24.000
TOTAL OPERACIONES DE CAPITAL		24.000	24.000
TOTAL CONSOLIDADO		631.700	631.700
TOTAL SIN CONSOLIDAR		631.700	631.700



PRESUPUESTOS GENERALES DEL ESTADO

EJERCICIO PRESUPUESTARIO

1985

RESUMEN GENERAL POR SERVICIOS Y PROGRAMAS DEL PRESUPUESTO DE GASTOS

(En miles de pesetas)

SECCION: 09 : CONSEJO DE ESTADO

PROGRAMAS	SERVICIOS	01	TOTAL
Alto Asesoramiento del Estado		332.098	332.098
TOTAL CONSOLIDADO		332.098	332.098

PRESUPUESTOS GENERALES DEL ESTADO

EJERCICIO PRESUPUESTARIO
1 9 8 5

**RESUMEN GENERAL POR SERVICIOS Y ARTICULOS
DEL PRESUPUESTO DE GASTOS (En miles de pesetas)**

SECCION: 05 CONSEJO DE ESTADO

CAPITULOS Y ARTICULOS	SERVICIOS	01	TOTAL
OPERACIONES CORRIENTES			
1-GASTOS DE PERSONAL			
10-Altos Cargos		63.685	63.685
11-Personal eventual de Gabinetes		3.228	3.228
12-Funcionarios		178.367	178.367
13-Laborales		27.620	27.620
14-Otro personal		1.026	1.026
15-Incentivos al rendimiento		6.289	6.289
16-Cuotas, prest. y gtos. soc. a cargo empleador		9.401	9.401
TOTAL CAPITULO 1		289.616	289.616
2-GASTOS EN BIENES CORRIENTES Y SERVICIOS			
21-Reparacion y conservacion		1.977	1.977
22-Material, suministros y otros		37.081	37.081
23-Indemnizaciones por razon del servicio		3.424	3.424
TOTAL CAPITULO 2		42.482	42.482
TOTAL OPERACIONES CORRIENTES		332.098	332.098
TOTAL CONSOLIDADO		332.098	332.098
TOTAL SIN CONSOLIDAR		332.098	332.098



PRESUPUESTOS GENERALES DEL ESTADO

EJERCICIO PRESUPUESTARIO

1985

RESUMEN GENERAL POR SERVICIOS Y PROGRAMAS DEL PRESUPUESTO DE GASTOS (En miles de pesetas)

SECCION: 06 : DEUDA PUBLICA

PROGRAMAS	SERVICIOS	01	02	03
Amortización y Gastos Financieros de Deuda Publica Interior		238.157.635	426.341	326.967.560
Amortización y Gastos Financieros de Deuda Publica Exterior			13.912	
TOTAL CONSOLIDADO		238.157.635	440.253	326.967.560



PRESUPUESTOS GENERALES DEL ESTADO

EJERCICIO PRESUPUESTARIO
1 9 8 5

**RESUMEN GENERAL POR SERVICIOS Y PROGRAMAS
DEL PRESUPUESTO DE GASTOS**
(En miles de pesetas)

04	05	06	TOTAL			
88.778.092		35.041.496	669.371.124			
	119.476.324	19.988.076	139.476.312			
88.778.092	119.476.324	55.029.572	828.849.436			

PRESUPUESTOS GENERALES DEL ESTADO

EJERCICIO PRESUPUESTARIO
1 9 8 5

**RESUMEN GENERAL POR SERVICIOS Y ARTICULOS
DEL PRESUPUESTO DE GASTOS** (En miles de pesetas)

SECCION: 06 DEUDA PUBLICA

CAPITULOS Y ARTICULOS	SERVICIOS	01	02	03
OPERACIONES CORRIENTES				
3-GASTOS FINANCIEROS				
30-Deuda Interior		110.910.741	426.341	326.967.560
31-Deuda Exterior			18.912	
32-Prestamos y anticipos				
33-Depositos, fianzas y otros				
TOTAL CAPITULO 3		110.910.741	440.253	326.967.560
4-TRANSFERENCIAS CORRIENTES				
40-A1 Exterior				
TOTAL CAPITULO 4				
TOTAL OPERACIONES CORRIENTES		110.910.741	440.253	326.967.560
OPERACIONES FINANCIERAS				
5-PASIVOS FINANCIEROS				
50-Amortizacion de Deuda Interior		127.246.894		
51-Amortizacion de Deuda Exterior				
52-Amortizacion de prestamos				
TOTAL CAPITULO 5		127.246.894		
TOTAL OPERACIONES FINANCIERAS		127.246.894		
TOTAL CONSOLIDADO		238.157.635	440.253	326.967.560
TOTAL SIN CONSOLIDAR		238.157.635	440.253	326.967.560

PRESUPUESTOS GENERALES DEL ESTADO

**RESUMEN GENERAL POR SERVICIOS Y ARTICULOS
DEL PRESUPUESTO DE GASTOS**

(En miles de pesetas)

EJERCICIO PRESUPUESTARIO
1985

04	05	06	TOTAL			
53.309.074		34.940.494	528.554.210			
	20.527.836	7.050.705	27.592.453			
15.893.829	85.998.504	12.281.771	114.174.104			
		1.000	1.000			
69.202.903	106.526.340	54.273.970	668.321.767			
		654.600	654.600			
		654.600	654.600			
69.202.903	106.526.340	54.928.570	668.976.367			
16.605.124		99.002	143.951.020			
	4.082.158		4.082.158			
2.970.065	8.867.826	2.000	11.839.891			
19.575.189	12.949.984	101.002	159.873.069			
19.575.189	12.949.984	101.002	159.873.069			
88.778.092	119.476.324	55.029.572	828.849.436			
88.778.092	119.476.324	55.029.572	828.849.436			



PRESUPUESTOS GENERALES DEL ESTADO

EJERCICIO PRESUPUESTARIO

1 9 8 5

RESUMEN GENERAL POR SERVICIOS Y PROGRAMAS
DEL PRESUPUESTO DE GASTOS

(En miles de pesetas)

SECCION: 07 : CLASES PASIVAS

PROGRAMAS	SERVICIOS	01	02	03
Pensiones de Guerra		146.218.400	138.998.450	426.000
Pensiones de Clases Pasivas		146.218.400	138.998.450	426.000
TOTAL CONSOLIDADO		146.218.400	138.998.450	426.000



PRESUPUESTOS GENERALES DEL ESTADO

EJERCICIO PRESUPUESTARIO
1985

**RESUMEN GENERAL POR SERVICIOS Y PROGRAMAS
DEL PRESUPUESTO DE GASTOS**
(En miles de pesetas)

04	05	06	07	08	TOTAL
			45.956.288	3.733.561	49.689.849
1.137.601	2.156.625	1.757.250	1.304.625		291.998.951
1.137.601	2.156.625	1.757.250	47.260.913	3.733.561	341.688.800

PRESUPUESTOS GENERALES DEL ESTADO**RESUMEN GENERAL POR SERVICIOS Y ARTICULOS
DEL PRESUPUESTO DE GASTOS** (En miles de pesetas)

EJERCICIO PRESUPUESTARIO

1985

SECCION: 07 CLASES PASIVAS

CAPITULOS Y ARTICULOS	SERVICIOS	01	02	03
OPERACIONES CORRIENTES				
1-GASTOS DE PERSONAL				
16-Cuotas, prest. y gtos. soc. a cargo empleador		146.218.400	138.998.450	426.000
TOTAL CAPITULO 1		146.218.400	138.998.450	426.000
4-TRANSFERENCIAS CORRIENTES				
48-A Familias e Instituciones sin fines de lucro				
TOTAL CAPITULO 4				
TOTAL OPERACIONES CORRIENTES		146.218.400	138.998.450	426.000
TOTAL CONSOLIDADO		146.218.400	138.998.450	426.000
TOTAL SIN CONSOLIDAR		146.218.400	138.998.450	426.000

PRESUPUESTOS GENERALES DEL ESTADO

**RESUMEN GENERAL POR SERVICIOS Y ARTICULOS .
DEL PRESUPUESTO DE GASTOS**

(En miles de pesetas)

EJERCICIO PRESUPUESTARIO
1 9 8 5

04	05	06	07	08	TOTAL
1.137.601	2.156.625	1.757.250	1.304.625		291.998.951
1.137.601	2.156.625	1.757.250	1.304.625		291.998.951
			45.956.288	3.733.561	49.689.849
			45.956.288	3.733.561	49.689.849
1.137.601	2.156.625	1.757.250	47.260.913	3.733.561	341.688.800
1.137.601	2.156.625	1.757.250	47.260.913	3.733.561	341.688.800
1.137.601	2.156.625	1.757.250	47.260.913	3.733.561	341.688.800



PRESUPUESTOS GENERALES DEL ESTADO

EJERCICIO PRESUPUESTARIO

1985

RESUMEN GENERAL POR SERVICIOS Y PROGRAMAS
DEL PRESUPUESTO DE GASTOS
(En miles de pesetas)

SECCION: 08 : CONSEJO GENERAL DEL PODER JUDICIAL

PROGRAMAS	SERVICIOS	01	TOTAL
Gobierno del Poder Judicial		832.750	832.750
TOTAL CONSOLIDADO		832.750	832.750

PRESUPUESTOS GENERALES DEL ESTADO

EJERCICIO PRESUPUESTARIO
1 9 8 5

**RESUMEN GENERAL POR SERVICIOS Y ARTICULOS
DEL PRESUPUESTO DE GASTOS** (En miles de pesetas)

SECCION: 08 CONSEJO GENERAL DEL PODER JUDICIAL

CAPITULOS Y ARTICULOS	SERVICIOS	01	TOTAL
OPERACIONES CORRIENTES			
1-GASTOS DE PERSONAL			
10-Altos Cargos		134.655	134.655
12-Funcionarios		320.690	320.690
13-Laborales		11.373	11.373
14-Otro personal		16.458	16.458
15-Incentivos al rendimiento		26.827	26.827
16-Cuotas, prest. y gtos. soc. a cargo empleador		9.404	9.404
		519.407	519.407
TOTAL CAPITULO 1			
2-GASTOS EN BIENES CORRIENTES Y SERVICIOS			
20-Arrendamientos		85.505	85.505
21-Reparacion y conservacion		14.923	14.923
22-Material, suministros y otros		173.860	173.860
23-Indemnizaciones por razon del servicio		33.705	33.705
		307.993	307.993
TOTAL CAPITULO 2			
4-TRANSFERENCIAS CORRIENTES			
48-A Familias e Instituciones sin fines de lucro		5.350	5.350
		5.350	5.350
TOTAL CAPITULO 4			
		832.750	832.750
		832.750	832.750
TOTAL OPERACIONES CORRIENTES			
TOTAL CONSOLIDADO			
		832.750	832.750
TOTAL SIN CONSOLIDAR			
		832.750	832.750



PRESUPUESTOS GENERALES DEL ESTADO

EJERCICIO PRESUPUESTARIO

1985

RESUMEN GENERAL POR SERVICIOS Y PROGRAMAS
DEL PRESUPUESTO DE GASTOS
(En miles de pesetas)

SECCION: 12 : MINISTERIO DE ASUNTOS EXTERIORES

PROGRAMAS	SERVICIOS	01	02	03
Formacion y Perfeccionamiento del Personal de la Admon		83.619		
Direccion y Servicios Generales de Asuntos Exteriores		3.115.349		
Accion Diplomatica		2.710.453		
Accion Consular		1.433.742		
Cooperacion, promocion y difusion cultural en el Exterior				
Cooperacion para el Desarrollo			484.971	
Integracion de España en la Comunidad Economica Europea		251.830		8.197.621
Participacion en Organismos Internacionales				
TOTAL CONSOLIDADO		7.594.993	484.971	8.197.621

PRESUPUESTOS GENERALES DEL ESTADO

RESUMEN GENERAL POR SERVICIOS Y ARTICULOS
DEL PRESUPUESTO DE GASTOS (En miles de pesetas)

EJERCICIO PRESUPUESTARIO

1985

SECCION: 12 MINISTERIO DE ASUNTOS EXTERIORES

CAPITULOS Y ARTICULOS	SERVICIOS	01	02	03
OPERACIONES CORRIENTES				
1-GASTOS DE PERSONAL				
10-Altos Cargos		45.854	25.958	4.751
11-Personal eventual de Gabinetes		5.795	4.139	
12-Funcionarios		3.070.573	202.908	332.541
13-Laborales		233.555	7.942	
14-Otro personal		1.272.144	54.638	163.167
15-Incentivos al rendimiento		137.824	16.630	
16-Cuotas, prest. y gtos. soc. a cargo empleador		129.917	18.500	13.500
TOTAL CAPITULO 1		4.895.662	330.715	513.959
2-GASTOS EN BIENES CORRIENTES Y SERVICIOS				
20-Arrendamientos		408.821	13.687	123.460
21-Reparacion y conservacion		166.143	13.910	20.468
22-Material, suministros y otros		1.091.371	81.344	66.544
23-Indemnizaciones por razon del servicio		265.373	37.450	23.190
TOTAL CAPITULO 2		1.931.708	146.391	233.662
4-TRANSFERENCIAS CORRIENTES				
48-A Familias e Instituciones sin fines de lucro		6.313	7.865	
49-A1 Exterior		54.522		7.450.000
TOTAL CAPITULO 4		60.835	7.865	7.450.000
TOTAL OPERACIONES CORRIENTES				
		6.888.205	484.971	8.197.621
OPERACIONES DE CAPITAL				
6-INVERSIONES REALES				
60-65 Proyectos de Inversion Nueva		406.700		
66-69 Proyectos de Inversion de Reposicion		299.800		
TOTAL CAPITULO 6		706.500		
7-TRANSFERENCIAS DE CAPITAL				
79-A1 Exterior				
TOTAL CAPITULO 7				
TOTAL OPERACIONES DE CAPITAL				
		706.500		
OPERACIONES FINANCIERAS				
8-ACTIVOS FINANCIEROS				
82-Concesion de prestamos		288		
TOTAL CAPITULO 8		288		
TOTAL OPERACIONES FINANCIERAS				
		288		
TOTAL CONSOLIDADO				
		7.594.993	484.971	8.197.621
TRANSFERENCIAS INTERNAS				
4-TRANSFERENCIAS CORRIENTES				
41-A Organismos Autonomos Administrativos		1.806.695		
TOTAL CAPITULO 4		1.806.695		
7-TRANSFERENCIAS DE CAPITAL				
71-A Organismos Autonomos Administrativos		46.900		
TOTAL CAPITULO 7		46.900		
TOTAL TRANSFERENCIAS INTERNAS				
		1.853.595		
TOTAL SIN CONSOLIDAR				
		9.448.588	484.971	8.197.621

PRESUPUESTOS GENERALES DEL ESTADO

EJERCICIO PRESUPUESTARIO
1985

**RESUMEN GENERAL POR SERVICIOS Y ARTICULOS
DEL PRESUPUESTO DE GASTOS**

(En miles de pesetas)

04	05	06	07	08	09	TOTAL
-						
23.755	4.751	4.751	4.751	4.751	4.751	124.073
2.464.773	748.469	146.201	92.665	73.689	16.125	9.934
	4.623	29.616	3.056	7.583	968	7.147.944
1.526.391	1.872.373	19.346	374.645	778	1.836	287.343
116.640	166.880	4.367	18.233	2.982	320	5.285.318
						154.454
						471.339
4.131.559	2.797.096	204.281	493.350	89.783	24.000	13.480.405
625.658	189.934		42.800			1.404.360
185.392	106.623	1.348	8.560			502.444
974.741	445.493	1.008.182	640.930	1.731	170.465	4.480.801
623.479	307.198	19.260	13.910			1.289.860
2.409.270	1.049.248	1.028.790	706.200	1.731	170.465	7.677.465
		64.200	36.915			115.293
	52.800	21.400	234.330	2.000.000		9.813.052
	52.800	85.600	271.245	2.000.000		9.928.345
6.540.829	3.899.144	1.318.671	1.470.795	2.091.514	194.465	31.086.215
						408.700
770.700	36.500		8.200			1.112.200
770.700	36.500		8.200			1.518.900
					1.208.200	1.208.200
					1.208.200	1.208.200
770.700	36.500		8.200		1.208.200	2.727.100
						288
						288
7.311.529	3.935.644	1.318.671	1.478.995	2.091.514	1.402.665	33.813.603
						1.808.695
						1.808.695
						46.900
						46.900
7.311.529	3.935.644	1.318.671	1.478.995	2.091.514	1.402.665	35.667.198



PRESUPUESTOS GENERALES DEL ESTADO

EJERCICIO PRESUPUESTARIO
1 9 8 5

RESUMEN GENERAL POR SERVICIOS Y PROGRAMAS
DEL PRESUPUESTO DE GASTOS

(En miles de pesetas)

SECCION: 13 : MINISTERIO DE JUSTICIA

PROGRAMAS	SERVICIOS	01	02	03
Dirección y Servicios Generales de Justicia		1.204.122	303.004	
Tribunales de Justicia				48.343.160
Servicios Especiales de Apoyo a los Tribunales de Justicia				436.394
Jurisdicción Laboral				5.046.901
Centros e Instituciones Penitenciarias				
Trabajos Penitenciarios				
Registros vinculados con la Fe Pública				92.786
Prestaciones de Asistencia Social				
Cooperación con las Confesiones Religiosas				
TOTAL CONSOLIDADO		1.204.122	303.004	53.919.241



PRESUPUESTOS GENERALES DEL ESTADO

EJERCICIO PRESUPUESTARIO
1 9 8 5

**RESUMEN GENERAL POR SERVICIOS Y PROGRAMAS
DEL PRESUPUESTO DE GASTOS**
(En miles de pesetas)

04	05	06	TOTAL			
			1.507.126			
			48.343.160			
			436.394			
			5.046.901			
24.380.704			24.380.704			
514.000			514.000			
	353.614		446.400			
567.309			567.309			
		11.915.904	11.915.904			
25.462.013	353.614	11.915.904	93.157.898			

PRESUPUESTOS GENERALES DEL ESTADO

EJERCICIO PRESUPUESTARIO

1985

RESUMEN GENERAL POR SERVICIOS Y ARTICULOS

DEL PRESUPUESTO DE GASTOS (En miles de pesetas)

SECCION: 13 MINISTERIO DE JUSTICIA

CAPITULOS Y ARTICULOS	SERVICIOS	01	02	03
OPERACIONES CORRIENTES				
1-GASTOS DE PERSONAL				
10-Altos Cargos		17.348	4.751	10.546
11-Personal eventual de Gabinetes		31.060		
12-Funcionarios		416.834	82.189	38.034.573
13-Laborales		79.498	49.980	490.424
14-Otro personal			1.582	916.037
15-Incentivos al rendimiento		156.696		
16-Cuotas, prest. y gtos. soc. a cargo empleador		10.710	1.133	439.985
TOTAL CAPITULO 1		712.146	149.635	39.891.565
2-GASTOS EN BIENES CORRIENTES Y SERVICIOS				
20-Arrendamientos				219.511
21-Reparacion y conservacion		5.350	21.657	175.480
22-Material, suministros y otros		262.934	17.112	3.238.172
23-Indemnizaciones por razon del servicio		25.651		209.602
24-Servicios nuevos				
TOTAL CAPITULO 2		293.935	38.769	3.842.765
4-TRANSFERENCIAS CORRIENTES				
48-A Familias e Instituciones sin fines de lucro		41.741		3.476.417
48-A1 Exterior				
TOTAL CAPITULO 4		41.741		3.476.417
TOTAL OPERACIONES CORRIENTES		1.047.822	188.404	47.210.747
OPERACIONES DE CAPITAL				
6-INVERSIONES REALES				
60-65 Proyectos de Inversion Nueva				4.857.029
66-69 Proyectos de Inversion de Reposicion		156.300	114.600	1.851.465
TOTAL CAPITULO 6		156.300	114.600	6.708.494
7-TRANSFERENCIAS DE CAPITAL				
78-A Familias e Instituciones sin fines de lucro				
TOTAL CAPITULO 7				
TOTAL OPERACIONES DE CAPITAL		156.300	114.600	6.708.494
TOTAL CONSOLIDADO		1.204.122	303.004	53.919.241
TRANSFERENCIAS INTERNAS				
4-TRANSFERENCIAS CORRIENTES				
41-A Organismos Autonomos Administrativos		5.936.679		36.860
43-A 00.AA. Comerc., Industriales o Financieros				2.099
TOTAL CAPITULO 4		5.936.679		38.959
7-TRANSFERENCIAS DE CAPITAL				
71-A Organismos Autonomos Administrativos		643.600		
TOTAL CAPITULO 7		643.600		
TOTAL TRANSFERENCIAS INTERNAS		6.580.279		38.959
TOTAL SIN CONSOLIDAR		7.784.401	303.004	53.958.200

PRESUPUESTOS GENERALES DEL ESTADO

EJERCICIO PRESUPUESTARIO
1 9 8 5

**RESUMEN GENERAL POR SERVICIOS Y ARTICULOS
DEL PRESUPUESTO DE GASTOS**

(En miles de pesetas)

04	05	06	TOTAL			
4.751	4.751	4.751	46.898			
			31.060			
11.460.057	166.361	24.645	50.194.659			
575.514			1.195.416			
24.889			942.508			
			156.696			
541.821			993.649			
12.607.032	171.112	29.396	53.560.886			
867			220.378			
140.264	2.140		344.891			
2.942.950	30.752	5.992	6.497.912			
41.793	2.310		279.356			
		10.112	10.112			
3.125.874	35.202	16.104	7.352.649			
172.047		11.825.304	15.515.509			
14.960			14.960			
187.007		11.825.304	15.530.469			
15.919.913	206.314	11.870.804	76.444.004			
7.764.600			12.621.629			
1.777.500	147.300		4.047.165			
9.542.100	147.300		16.668.794			
		45.100	45.100			
		45.100	45.100			
9.542.100	147.300	45.100	16.713.894			
25.462.013	353.614	11.915.904	93.157.898			
			5.973.539			
76.546			78.645			
76.546			6.052.184			
			643.600			
76.546			643.600			
			6.695.784			
25.538.559	353.614	11.915.904	99.853.682			



PRESUPUESTOS GENERALES DEL ESTADO

EJERCICIO PRESUPUESTARIO

1985

RESUMEN GENERAL POR SERVICIOS Y PROGRAMAS
DEL PRESUPUESTO DE GASTOS

(En miles de pesetas)

SECCION: 14 : MINISTERIO DE DEFENSA

PROGRAMAS	SERVICIOS	01	02	03
	Administración General del Organó Central de Defensa		5.418.347	1.124.670
Administración General del Ejército de Tierra		6.034		
Administración General de la Armada		6.111		
Administración General del Ejército del Aire		6.330		
Fuerzas Operativas del Ejército de Tierra				
Fuerzas Operativas de la Armada				
Fuerzas Operativas del Ejército del Aire				
Fuerzas en Reserva				
Potenciación y Modernización del Organó Central de Defensa		10.490.588	1.989.355	
Potenciación y Modernización del Ejército de Tierra				
Potenciación y Modernización de la Armada				
Potenciación y Modernización del Ejército del Aire				
Apoyo Logístico al Personal del Organó Central de Defensa		628.654	16.082	
Apoyo Logístico al Personal del Ejército de Tierra				
Apoyo Logístico al Personal de la Armada				
Apoyo Logístico al Personal del Ejército del Aire				
Apoyo Logístico al Material del Organó Central de Defensa		37.968	79.247	
Apoyo Logístico al Material del Ejército de Tierra				
Apoyo Logístico al Material de la Armada				
Apoyo Logístico al Material del Ejército del Aire				
Formación del Personal del Organó Central de Defensa		43.254	153.474	
Formación del Personal del Ejército de Tierra				
Formación del Personal de la Armada				
Formación del Personal del Ejército del Aire				
Mutualismo Administrativo		4.930		
Asistencia Hospitalaria del Ejército de Tierra				
Asistencia Hospitalaria de la Armada				
Asistencia Hospitalaria del Ejército del Aire			26.600	
Investigación y Estudios de las Fuerzas Armadas				
TOTAL CONSOLIDADO		16.642.216	3.389.428	427.156



PRESUPUESTOS GENERALES DEL ESTADO

EJERCICIO PRESUPUESTARIO
1 9 8 5

**RESUMEN GENERAL POR SERVICIOS Y PROGRAMAS
DEL PRESUPUESTO DE GASTOS**
(En miles de pesetas)

04	05	06	07	08	09	10
937.340	110.433	312.124			238.971 275.894 314.917 63.924	1.145.186
703.216	736.098 69.809 1.978.542		26.749.451	20.537.013	127.828 81.122 12.807 721.932 119.127 78.041 7.318	1.389.960 54.571
1.640.555	2.244.098 5.138.980	312.124	26.749.451	20.537.013	2.041.881	2.589.717



PRESUPUESTOS GENERALES DEL ESTADO

EJERCICIO PRESUPUESTARIO

1 9 8 5

RESUMEN GENERAL POR SERVICIOS Y PROGRAMAS
DEL PRESUPUESTO DE GASTOS

(En miles de pesetas)

SECCION: 14 : MINISTERIO DE DEFENSA

PROGRAMAS	SERVICIOS	11	12	13
Administración General del Órgano Central de Defensa				
Administración General del Ejército de Tierra		343.045	4.399.752	270.805
Administración General de la Armada				
Administración General del Ejército del Aire				
Fuerzas Operativas del Ejército de Tierra			4.699.543	
Fuerzas Operativas de la Armada				
Fuerzas Operativas del Ejército del Aire				
Fuerzas en Reserva				
Potenciación y Modernización del Órgano Central de Defensa				
Potenciación y Modernización del Ejército de Tierra		1.103.580	39.052.756	6.013.691
Potenciación y Modernización de la Armada				
Potenciación y Modernización del Ejército del Aire				
Apoyo Logístico al Personal del Órgano Central de Defensa				
Apoyo Logístico al Personal del Ejército de Tierra		27.544.163		187.904
Apoyo Logístico al Personal de la Armada				
Apoyo Logístico al Personal del Ejército del Aire				
Apoyo Logístico al Material del Órgano Central de Defensa				
Apoyo Logístico al Material del Ejército de Tierra		1.940.424	23.320.164	1.301.148
Apoyo Logístico al Material de la Armada				
Apoyo Logístico al Material del Ejército del Aire				
Formación del Personal del Órgano Central de Defensa				
Formación del Personal del Ejército de Tierra			1.135.296	937.621
Formación del Personal de la Armada				
Formación del Personal del Ejército del Aire				
Mutualismo Administrativo				
Asistencia Hospitalaria del Ejército de Tierra		2.917.954		1.481.733
Asistencia Hospitalaria de la Armada				
Asistencia Hospitalaria del Ejército del Aire				
Investigación y Estudios de las Fuerzas Armadas				
TOTAL CONSOLIDADO		33.849.166	72.607.511	10.192.902



PRESUPUESTOS GENERALES DEL ESTADO

EJERCICIO PRESUPUESTARIO
1985

RESUMEN GENERAL POR SERVICIOS Y PROGRAMAS
DEL PRESUPUESTO DE GASTOS

(En miles de pesetas)

14	15	16	17	18	19	20
26.845.148	3.684.287	304.564	4.888.306	297.107	7.072.193	1.789.263
73.037.908		1.309.929		16.610.174	12.818.374	996.192
1.251.402			52.824.894	670.123		
7.468.002	1.306.819		306.400	5.197.508		5.810.830
14.346.238		69.601	18.712.943	11.258.176		139.102
9.360.007	6.562.639	170.404	1.185.589	2.416.277	569.749	3.745.754
10.906.416	4.020.600		487.411	197.740		1.891.456
143.215.121	15.574.345	1.854.498	78.405.343	86.827.105	20.460.318	14.472.697



PRESUPUESTOS GENERALES DEL ESTADO

EJERCICIO PRESUPUESTARIO

1985

RESUMEN GENERAL POR SERVICIOS Y PROGRAMAS
DEL PRESUPUESTO DE GASTOS

(En miles de pesetas)

SECCION: 14 : MINISTERIO DE DEFENSA

PROGRAMAS	SERVICIOS	21	22
	Administración General del Órgano Central de Defensa		
Administración General del Ejército de Tierra			
Administración General de la Armada			
Administración General del Ejército del Aire		8.644.149	1.902.364
Fuerzas Operativas del Ejército de Tierra			
Fuerzas Operativas de la Armada			
Fuerzas Operativas del Ejército del Aire		8.597.937	
Fuerzas en Reserva			
Potenciación y Modernización del Órgano Central de Defensa			
Potenciación y Modernización del Ejército de Tierra			
Potenciación y Modernización de la Armada			
Potenciación y Modernización del Ejército del Aire		21.389.194	2.948.985
Apoyo Logístico al Personal del Órgano Central de Defensa			
Apoyo Logístico al Personal del Ejército de Tierra			
Apoyo Logístico al Personal de la Armada		3.906	30.700
Apoyo Logístico al Personal del Ejército del Aire			
Apoyo Logístico al Material del Órgano Central de Defensa			
Apoyo Logístico al Material del Ejército de Tierra			
Apoyo Logístico al Material de la Armada			
Apoyo Logístico al Material del Ejército del Aire		26.578.784	2.237.225
Formación del Personal del Órgano Central de Defensa			
Formación del Personal del Ejército de Tierra			
Formación del Personal de la Armada			
Formación del Personal del Ejército del Aire			275.506
Mutualismo Administrativo			
Asistencia Hospitalaria del Ejército de Tierra			
Asistencia Hospitalaria de la Armada			
Asistencia Hospitalaria del Ejército del Aire			28.001
Investigación y Estudios de las Fuerzas Armadas			
TOTAL CONSOLIDADO		88.212.970	7.422.781



PRESUPUESTOS GENERALES DEL ESTADO

EJERCICIO PRESUPUESTARIO
1 9 8 5

**RESUMEN GENERAL POR SERVICIOS Y PROGRAMAS
DEL PRESUPUESTO DE GASTOS**
(En miles de pesetas)

23	TOTAL					
	8.330.070					
	33.248.941					
	16.528.462					
9.520.980	22.178.003					
	77.737.451					
	30.802.401					
19.867.968	29.462.097					
	47.286.464					
	13.919.257					
	47.421.429					
	53.494.817					
	24.338.179					
	714.545					
	35.327.897					
	6.891.849					
9.984	5.868.327					
	2.095.757					
	42.297.934					
	30.742.652					
34.241	28.989.352					
	196.728					
	11.487.495					
	11.023.785					
312.815	4.334.075					
	4.930					
	15.306.103					
	4.783.792					
	2.026.775					
	2.270.698					
29.745.988	609.110.265					

PRESUPUESTOS GENERALES DEL ESTADO

RESUMEN GENERAL POR SERVICIOS Y ARTICULOS

DEL PRESUPUESTO DE GASTOS (En miles de pesetas)

EJERCICIO PRESUPUESTARIO

1985

SECCION: 14 MINISTERIO DE DEFENSA

CAPITULOS Y ARTICULOS	SERVICIOS	01	02	03
OPERACIONES CORRIENTES				
1-GASTOS DE PERSONAL				
10-Altos Cargos		96.544		
11-Personal eventual de Gabinetes		33.336		
12-Funcionarios		3.841.830	950.099	399.932
13-Laborales		105.343	5.793	2.394
14-Otro personal		30.597		
15-Incentivos al rendimiento		5.000		
16-Cuotas, prest. y gtos. soc. a cargo empleador		50.068	6.099	2.420
TOTAL CAPITULO 1		4.162.718	961.991	404.686
2-GASTOS EN BIENES CORRIENTES Y SERVICIOS				
20-Arrendamientos		7.832		
21-Reparacion y conservacion		279.169	88.288	5.395
22-Material, suministros y otros		812.948	278.719	16.955
23-Indemnizaciones por razon del servicio		182.439	44.475	120
TOTAL CAPITULO 2		1.282.388	411.482	22.470
4-TRANSFERENCIAS CORRIENTES				
48-A Familias e Instituciones sin fines de lucro		589.568		
49-A1 Exterior				
TOTAL CAPITULO 4		589.568		
TOTAL OPERACIONES CORRIENTES		6.034.674	1.373.473	427.156
OPERACIONES DE CAPITAL				
6-INVERSIONES REALES				
60-65 Proyectos de Inversion Nueva		10.565.490	2.015.955	
66-69 Proyectos de Inversion de Reposicion		26.002		
TOTAL CAPITULO 6		10.591.492	2.015.955	
TOTAL OPERACIONES DE CAPITAL		10.591.492	2.015.955	
OPERACIONES FINANCIERAS				
8-ACTIVOS FINANCIEROS				
82-Concesion de prestamos		16.050		
TOTAL CAPITULO 8		16.050		
9-PASIVOS FINANCIEROS				
92-Amortizacion de prestamos				
TOTAL CAPITULO 9				
TOTAL OPERACIONES FINANCIERAS		16.050		
TOTAL CONSOLIDADO		16.642.216	3.389.428	427.156
TRANSFERENCIAS INTERNAS				
4-TRANSFERENCIAS CORRIENTES				
41-A Organismos Autonomos Administrativos				
43-A 00.AA. Comerc., Industriales o Financieros		12.000		
TOTAL CAPITULO 4		12.000		
7-TRANSFERENCIAS DE CAPITAL				
71-A Organismos Autonomos Administrativos				
73-A 00.AA. Comerc., Industriales o Financieros		3.632.413		
TOTAL CAPITULO 7		3.632.413		
TOTAL TRANSFERENCIAS INTERNAS		3.644.413		
TOTAL SIN CONSOLIDAR		20.286.629	3.389.428	427.156

PRESUPUESTOS GENERALES DEL ESTADO

EJERCICIO PRESUPUESTARIO
1 9 8 5

**RESUMEN GENERAL POR SERVICIOS Y ARTICULOS
DEL PRESUPUESTO DE GASTOS**

(En miles de pesetas)

04	05	06	07	08	09	10
	1.753.207 202.487	46.943 1.308	23.982.541	20.488.673	2.030.237	687.818
	75.211	648	2.766.910	48.340	11.644	2.608
	2.030.905	48.899	26.749.451	20.537.013	2.041.881	690.426
96 937.244	17.340 398.207 658.302 64.519	263.225				921.290 482.580
937.340	1.138.368	263.225				1.403.870
937.340	3.169.273	312.124	26.749.451	20.537.013	2.041.881	2.094.296
703.216	1.969.707					495.421
703.216	1.969.707					495.421
703.216	1.969.707					495.421
1.640.556	5.138.980	312.124	26.749.451	20.537.013	2.041.881	2.589.717
	1.786.054					
	1.786.054					
	4.083.100					
1.640.556	4.083.100 5.869.154	312.124	26.749.451	20.537.013	2.041.881	2.589.717
	11.008.134					

PRESUPUESTOS GENERALES DEL ESTADO

RESUMEN GENERAL POR SERVICIOS Y ARTICULOS
DEL PRESUPUESTO DE GASTOS (En miles de pesetas)EJERCICIO PRESUPUESTARIO
1985

SECCION: 14 MINISTERIO DE DEFENSA

CAPITULOS Y ARTICULOS	SERVICIOS	11	12	13
OPERACIONES CORRIENTES				
1-GASTOS DE PERSONAL				
10-Altos Cargos				
11-Personal eventual de Gabinetes				
12-Funcionarios		341.328	601.205	270.079
13-Laborales				
14-Otro personal		17.398.200		
15-Incentivos al rendimiento				
16-Cuotas, prest. y gtos. soc. a cargo empleador		1.717	1.428	726
TOTAL CAPITULO 1		17.741.245	602.633	270.805
2-GASTOS EN BIENES CORRIENTES Y SERVICIOS				
20-Arrendamientos				17.120
21-Reparacion y conservacion		210.794	14.322.936	1.284.028
22-Material, suministros y otros		14.793.547	5.123.619	
23-Indemnizaciones por razon del servicio				
TOTAL CAPITULO 2		15.004.341	19.446.555	1.301.148
4-TRANSFERENCIAS CORRIENTES				
48-A Familias e Instituciones sin fines de lucro				
49-A1 Exterior				
TOTAL CAPITULO 4				
TOTAL OPERACIONES CORRIENTES		32.745.586	20.049.188	1.571.953
OPERACIONES DE CAPITAL				
6-INVERSIONES REALES				
60-65 Proyectos de Inversion Nueva			37.938.467	8.620.949
66-69 Proyectos de Inversion de Reposicion		1.103.580	14.619.856	
TOTAL CAPITULO 6		1.103.580	52.558.323	8.620.949
TOTAL OPERACIONES DE CAPITAL		1.103.580	52.558.323	8.620.949
OPERACIONES FINANCIERAS				
8-ACTIVOS FINANCIEROS				
82-Concesion de prestamos				
TOTAL CAPITULO 8				
9-PASIVOS FINANCIEROS				
92-Amortizacion de prestamos				
TOTAL CAPITULO 9				
TOTAL OPERACIONES FINANCIERAS				
TOTAL CONSOLIDADO		33.849.166	72.607.511	10.192.902
TRANSFERENCIAS INTERNAS				
4-TRANSFERENCIAS CORRIENTES				
41-A Organismos Autonomos Administrativos				
43-A DD.AA. Comerc., Industriales o Financieros				
TOTAL CAPITULO 4				
7-TRANSFERENCIAS DE CAPITAL				
71-A Organismos Autonomos Administrativos				
73-A DD.AA. Comerc., Industriales o Financieros				
TOTAL CAPITULO 7				
TOTAL TRANSFERENCIAS INTERNAS				
TOTAL SIN CONSOLIDAR		33.849.166	72.607.511	10.192.902

PRESUPUESTOS GENERALES DEL ESTADO

EJERCICIO PRESUPUESTARIO
1 9 8 5

**RESUMEN GENERAL POR SERVICIOS Y ARTICULOS
DEL PRESUPUESTO DE GASTOS**

(En miles de pesetas)

14	15	16	17	18	19	20
97.996.084	9.748.554	193.119	6.487.001	1.678.878	18.100.442	6.622.988
19.633.412	3.837.669	80.985	1.174.123	320.440	347.292	1.298.465
7.302.428	236.373	2.590	62.056	3.595.994	404.001	2.657.796
6.894.940	1.333.490	27.870	425.318	111.630	226.710	491.845
131.826.864	15.156.086	304.564	8.148.498	5.706.942	19.078.445	11.071.094
				362.278	36.580	
7.697.749	406.609	1.549.934	3.857.412	2.696.562		111.281
2.911.534				13.312.016	359.572	2.378.662
				1.325.259	902.758	757.577
10.609.283	406.609	1.549.934	3.857.412	17.695.115	1.298.910	3.247.520
7.490					76.176	3.210
					6.785	
7.490					82.961	3.210
142.443.637	15.562.695	1.854.498	12.005.910	23.403.057	20.460.316	14.321.824
619.544			58.691.895	179.333		6.420
			7.707.538	13.044.715		136.963
619.544			66.399.433	13.224.048		143.383
619.544			66.399.433	13.224.048		143.383
151.940	11.650					7.490
151.940	11.650					7.490
151.940	11.650					7.490
143.215.121	15.574.345	1.854.498	78.405.343	36.627.105	20.460.316	14.472.697
					1.818	
					1.818	
143.215.121	15.574.345	1.854.498	78.405.343	36.627.105	20.462.134	14.472.697

PRESUPUESTOS GENERALES DEL ESTADO

EJERCICIO PRESUPUESTARIO

1985

RESUMEN GENERAL POR SERVICIOS Y ARTICULOS

DEL PRESUPUESTO DE GASTOS (En miles de pesetas)

SECCION: 14 MINISTERIO DE DEFENSA

CAPITULOS Y ARTICULOS	SERVICIOS	21	22
OPERACIONES CORRIENTES			
1-GASTOS DE PERSONAL			
10-Altos Cargos			
11-Personal eventual de Gabinetes			
12-Funcionarios		1.359.675	271.974
13-Laborales		3.598.401	106.967
14-Otro personal		33.714	
15-Incentivos al rendimiento			
16-Cuotas, prest. y gtos. soc. a cargo empleador		824.874	32.082
TOTAL CAPITULO 1		5.816.664	411.023
2-GASTOS EN BIENES CORRIENTES Y SERVICIOS			
20-Arrendamientos		92.022	
21-Reparación y conservación		6.059.491	193.731
22-Material, suministros y otros		4.142.930	1.981.682
23-Indemnizaciones por razón del servicio			
TOTAL CAPITULO 2		10.294.443	2.175.413
4-TRANSFERENCIAS CORRIENTES			
48-A Familias e Instituciones sin fines de lucro			
49-A) Exterior			
TOTAL CAPITULO 4			
TOTAL OPERACIONES CORRIENTES		16.111.107	2.586.436
OPERACIONES DE CAPITAL			
6-INVERSIONES REALES			
60-65 Proyectos de Inversión Nueva		31.477.166	4.502.498
66-69 Proyectos de Inversión de Reposición		17.625.697	333.847
TOTAL CAPITULO 6		49.102.863	4.836.345
TOTAL OPERACIONES DE CAPITAL		49.102.863	4.836.345
OPERACIONES FINANCIERAS			
8-ACTIVOS FINANCIEROS			
82-Concesión de préstamos			
TOTAL CAPITULO 8			
9-PASIVOS FINANCIEROS			
92-Amortización de préstamos			
TOTAL CAPITULO 9			
TOTAL OPERACIONES FINANCIERAS			
TOTAL CONSOLIDADO		65.213.970	7.422.781
TRANSFERENCIAS INTERNAS			
4-TRANSFERENCIAS CORRIENTES			
41-A Organismos Autonomos Administrativos			
43-A OO.AA. Comerc., Industriales o Financieros			
TOTAL CAPITULO 4			
7-TRANSFERENCIAS DE CAPITAL			
71-A Organismos Autonomos Administrativos			
73-A OO.AA. Comerc., Industriales o Financieros			
TOTAL CAPITULO 7			
TOTAL TRANSFERENCIAS INTERNAS			
TOTAL SIN CONSOLIDAR		65.213.970	7.422.781

PRESUPUESTOS GENERALES DEL ESTADO

**RESUMEN GENERAL POR SERVICIOS Y ARTICULOS
DEL PRESUPUESTO DE GASTOS**

EJERCICIO PRESUPUESTARIO
1985

(En miles de pesetas)

23	TOTAL				
	96.544				
	33.336				
20.440.678	218.293.285				
3.703.930	34.418.949				
774.624	32.498.373				
	5.000				
1.297.593	14.634.171				
26.216.825	299.979.658				
26.836	560.008				
	30.428.680				
136.963	55.333.256				
	6.188.681				
163.799	92.510.625				
16.050	692.494				
	6.785				
16.050	699.279				
26.396.674	393.189.562				
	156.671.096				
	55.713.163				
	212.384.259				
	212.384.259				
	187.130				
	187.130				
3.349.314	3.349.314				
3.349.314	3.349.314				
3.349.314	3.536.444				
29.745.988	609.110.265				
5.350	1.793.222				
	12.000				
5.350	1.805.222				
	4.083.100				
	3.632.413				
5.350	7.715.513				
	9.520.735				
29.751.338	618.631.000				



PRESUPUESTOS GENERALES DEL ESTADO

EJERCICIO PRESUPUESTARIO

1985

RESUMEN GENERAL POR SERVICIOS Y PROGRAMAS
DEL PRESUPUESTO DE GASTOS

(En miles de pesetas)

SECCION: 15 : MINISTERIO DE ECONOMIA Y HACIENDA

PROGRAMAS	SERVICIOS	01	02	03
Formacion y Perfeccionamiento del Personal de la Admon				
Coordinacion y Relaciones Financieras con C. Autonomas				
Coordinacion y relaciones financieras con Corporac. Locales				
Asesoramiento y Defensa de los intereses del Estado				
Gestion de Pensiones de Clases Pasivas				
Elaboracion y Difusion Estadistica				
Direccion y Servicios Generales de Economia y Hacienda		927.815	425.749	10.823.365
Planificacion, Prevision y Politica Economica				
Programacion y Presupuestacion				
Promocion Comercial y Fomento a la Exportacion				
Ordenacion del Comercio Exterior				
Transacciones-Corrientes e Inversiones Exteriores				
Regulacion del Comercio Interior y Politica de Precios				
Gestion de Tributos Internos				
Gestion de Aduanas, Impuestos Especiales y Policia Fiscal				
Gestion de Loterias, Apuestas y Juegos de Azar				
Gestion del Patrimonio del Estado				
Gestion de la Tesoreria del Estado				
Control Interno y Contabilidad Publica				
Direccion, Control y Gestion de Seguros				
Administracion de la Deuda Publica				
Credito Oficial y Regulacion de Mercados Financieros				
Apoyo Financiero y Participacion en Empresas Publicas				
TOTAL CONSOLIDADO		927.815	425.749	10.823.365



PRESUPUESTOS GENERALES DEL ESTADO

EJERCICIO PRESUPUESTARIO
1 9 8 5

**RESUMEN GENERAL POR SERVICIOS Y PROGRAMAS
DEL PRESUPUESTO DE GASTOS**
(En miles de pesetas)

04	05	06	07	08	09	10
		129.255				
		224.904	70.180	3.048.866	512.758	415.567
1.148.316	5.323.423				7.806.543	
1.148.316	5.323.423	354.159	70.180	3.048.866	8.319.301	415.567



PRESUPUESTOS GENERALES DEL ESTADO

EJERCICIO PRESUPUESTARIO

1985

RESUMEN GENERAL POR SERVICIOS Y PROGRAMAS
DEL PRESUPUESTO DE GASTOS

(En miles de pesetas)

SECCION: 15 : MINISTERIO DE ECONOMIA Y HACIENDA

PROGRAMAS	SERVICIOS	11	12	13
Formacion y Perfeccionamiento del Personal de la Admon				
Coordinacion y Relaciones Financieras con C. Autonomas				
Coordinacion y relaciones financieras con Corporac. Locales				
Asesoramiento y Defensa de los intereses del Estado			1.207.260	
Gestor de Pensiones de Clases Pasivas				
Elaboracion y Difusion Estadistica				
Direccion y Servicios Generales de Economia y Hacienda				
Planificacion Prevision y Politica Economica				
Programacion y Presupuestacion				
Promocion Comercial y Fomento a la Exportacion				
Ordenacion del Comercio Exterior				
Transacciones Corrientes e Inversiones Exteriores				
Regulacion del Comercio Interior y Politica de Precios				
Gestion de Tributos Internos				7.838.042
Gestion de Aduanas, Impuestos Especiales y Policia Fiscal	4.913.213			625.100
Gestion de Loterias, Apuestas y Juegos de Azar				809.215
Gestion del Patrimonio del Estado				3.074.780
Gestion de la Tesoreria del Estado				
Control Interno y Contabilidad Publica				
Direccion. Control y Gestion de Seguros				
Administracion de la Deuda Publica				
Credito Oficial y Regulacion de Mercados Financieros				1.654.690
Apoyo Financiero y Participacion en Empresas Publicas				
TOTAL CONSOLIDADO		4.913.213	1.207.260	14.001.827



PRESUPUESTOS GENERALES DEL ESTADO

EJERCICIO PRESUPUESTARIO
1985

**RESUMEN GENERAL POR SERVICIOS Y PROGRAMAS
DEL PRESUPUESTO DE GASTOS**
(En miles de pesetas)

14	15	16	17	18	19	20
118.468 375.163						
		749.194		385.445	55.210	159.128
	11.117.973					
			6.838.739			
493.631	11.117.973	749.194	6.838.739	385.445	55.210	159.128



PRESUPUESTOS GENERALES DEL ESTADO

EJERCICIO PRESUPUESTARIO
1 9 8 5

**RESUMEN GENERAL POR SERVICIOS Y PROGRAMAS
DEL PRESUPUESTO DE GASTOS**
(En miles de pesetas)

SECCION: 15 : MINISTERIO DE ECONOMIA Y HACIENDA

PROGRAMAS	SERVICIOS	21	22	23
Formacion y Perfeccionamiento del Personal de la Admon				
Coordinacion y Relaciones Financieras con C. Autonomas				
Coordinacion y relaciones financieras con Corporac. Locales				
Asesoramiento y Defensa de los Intereses del Estado				
Gestion de Pensiones de Clases Pasivas				
Elaboracion y Difusor Estadistica				
Direccion y Servicios Generales de Economia y Hacienda		52.569	139.780	133.323
Planificacion, Prevision y Politica Economica				
Programacion y Presupuestacion				
Promocion Comercial y Fomento a la Exportacion				
Ordenacion del Comercio Exterior				
Transacciones Corrientes e Inversiones Exteriores				
Regulacion del Comercio Interior y Politica de Precios				
Gestion de Tributos Internos				
Gestion de Aduanas, Impuestos Especiales y Policia Fiscal				
Gestion de Loterias, Apuestas y Juegos de Azar				
Gestion del Patrimonio del Estado				
Gestion de la Tesoreria del Estado				
Contro' Interno y Contabilidad Publica				
Direccion, Control y Gestion de Seguros				
Administracion de la Deuda Publica				
Credito Oficial y Regulacion de Mercados Financieros				
Apoyo Financiero y Participacion en Empresas Publicas				
TOTAL CONSOLIDADO		52.569	139.780	133.323



PRESUPUESTOS GENERALES DEL ESTADO

EJERCICIO PRESUPUESTARIO
1985

**RESUMEN GENERAL POR SERVICIOS Y PROGRAMAS
DEL PRESUPUESTO DE GASTOS**
(En miles de pesetas)

24	25	26	27	28	29	30
6.076.950			282.874	964.028		
				1.258.918	4.030.212	356.082
	4.556.884					
	168.600	470.713				
	74.257					
6.076.950	4.799.741	470.713	282.874	2.222.946	4.030.212	356.082



PRESUPUESTOS GENERALES DEL ESTADO

EJERCICIO PRESUPUESTARIO

1985

RESUMEN GENERAL POR SERVICIOS Y PROGRAMAS
DEL PRESUPUESTO DE GASTOS

(En miles de pesetas)

SECCION: 15 : MINISTERIO DE ECONOMIA Y HACIENDA

PROGRAMAS	SERVICIOS	31	32	33
Formacion y Perfeccionamiento del Personal de la Admon				
Coordinacion y Relaciones Financieras con C. Autonomas				
Coordinacion y relaciones financieras con Corporac. Locales				
Asesoramiento y Defensa de los intereses del Estado				
Gestion de Pensiones de Clases Pasivas				
Elaboracion y Difusion Estadistica				
Direccion y Servicios Generales de Economia y Hacienda				
Planificacion, Prevision y Politica Economica				
Programacion y Presupuestacion				
Promocion Comercial y Fomento a la Exportacion				
Ordenacion del Comercio Exterior		6.852.557		
Transacciones Corrientes e Inversiones Exteriores			298.252	
Regulacion del Comercio Interior y Politica de Precios				317.653
Gestion de Tributos Internos				
Gestion de Aduanas, Impuestos Especiales y Policia Fiscal				
Gestion de Loterias, Apuestas y Juegos de Azar				
Gestion del Patrimonio del Estado				
Gestion de la Tesoreria del Estado				
Control Interno y Contabilidad Publica				
Direccion, Control y Gestion de Seguros				
Administracion de la Deuda Publica				
Credito Oficial y Regulacion de Mercados Financieros				
Apoyo Financiero y Participacion en Empresas Publicas				
TOTAL CONSOLIDADO		6.852.557	298.252	317.653



PRESUPUESTOS GENERALES DEL ESTADO

EJERCICIO PRESUPUESTARIO
1 9 8 5

**RESUMEN GENERAL POR SERVICIOS Y PROGRAMAS
DEL PRESUPUESTO DE GASTOS**
(En miles de pesetas)

34	35	36	TOTAL			
			129.255			
			118.468			
			375.163			
			1.207.260			
	839.294		839.294			
			6.076.950			
			17.720.694			
			484.800			
	340.414	618.701	2.123.876			
			4.030.212			
			8.467.557			
			298.252			
62.377			380.030			
			33.234.297			
			5.538.913			
			809.215			
			3.074.780			
			4.556.884			
			6.838.739			
			470.713			
			168.600			
			74.257			
			1.654.690			
7	1.179.708	618.701	98.672.298			

PRESUPUESTOS GENERALES DEL ESTADO

RESUMEN GENERAL POR SERVICIOS Y ARTICULOS

DEL PRESUPUESTO DE GASTOS (En miles de pesetas)

EJERCICIO PRESUPUESTARIO

1985

SECCIÓN: 15 MINISTERIO DE ECONOMIA Y HACIENDA

CAPITULOS Y ARTICULOS	SERVICIOS	01	02	03
OPERACIONES CORRIENTES				
1-GASTOS DE PERSONAL				
10-Altos Cargos		17.348	4.751	4.751
11-Personal eventual de Gabinetes		9.820		
12-Funcionarios		486.939	326.996	2.119.687
13-Laborales		1.680	16.379	1.170.678
14-Otro personal		14.509	21.278	8.040
15-Incentivos al rendimiento		316.817		
16-Cuotas, prest. y gtos. soc. a cargo empleador		7.425	25.276	386.572
TOTAL CAPITULO 1		854.538	394.680	3.689.728
2-GASTOS EN BIENES CORRIENTES Y SERVICIOS				
20-Arrendamientos			2.568	218.475
21-Reparacion y conservacion			952	159.545
22-Material, suministros y otros		54.901	20.433	5.021.495
23-Indemnizaciones por razon del servicio		7.276	7.116	117.233
24-Servicios nuevos				1.522.948
TOTAL CAPITULO 2		62.177	31.069	7.039.696
3-GASTOS FINANCIEROS				
32-Prestamos y anticipos				
33-Depositos, fianzas y otros				
TOTAL CAPITULO 3				
4-TRANSFERENCIAS CORRIENTES				
44-A Empresas publicas y otros Entes publicos				
48-A Familias e Instituciones sin fines de lucro				93.941
49-A1 Exterior				
TOTAL CAPITULO 4				93.941
TOTAL OPERACIONES CORRIENTES		916.715	425.749	10.823.365
OPERACIONES DE CAPITAL				
6-INVERSIONES REALES				
60-65 Proyectos de Inversion Nueva				
66-69 Proyectos de Inversion de Reposicion				
TOTAL CAPITULO 6				
7-TRANSFERENCIAS DE CAPITAL				
74-A Empresas publicas y otros Entes publicos				
79-A1 Exterior				
TOTAL CAPITULO 7				
TOTAL OPERACIONES DE CAPITAL				
OPERACIONES FINANCIERAS				
8-ACTIVOS FINANCIEROS				
82-Concesion de prestamos		10.600		
84-Adquisicion de acciones				
TOTAL CAPITULO 8		10.600		
TOTAL OPERACIONES FINANCIERAS		10.600		
TOTAL CONSOLIDADO		927.315	425.749	10.823.365
TRANSFERENCIAS INTERNAS				
4-TRANSFERENCIAS CORRIENTES				
41-A Organismos Autonomos Administrativos		4.028.368	788.498	
43-A OO.AA. Comerc., Industriales o Financieros		4.280		
TOTAL CAPITULO 4		4.032.648	788.498	
7-TRANSFERENCIAS DE CAPITAL				
71-A Organismos Autonomos Administrativos				
73-A OO.AA. Comerc., Industriales o Financieros		989.700		
TOTAL CAPITULO 7		989.700		
TOTAL TRANSFERENCIAS INTERNAS		5.022.348	788.498	
TOTAL SIN CONSOLIDAR		5.949.663	1.214.247	10.823.365

PRESUPUESTOS GENERALES DEL ESTADO

**RESUMEN GENERAL POR SERVICIOS Y ARTICULOS
DEL PRESUPUESTO DE GASTOS**

EJERCICIO PRESUPUESTARIO
1 9 8 5

(En miles de pesetas)

04	05	06	07	08	09	10
4.751	4.275			20.163	5.795	4.751
1.115.114	1.313.798	112.177	42.128	336.585	7.001.788	372.655
4.479	1.293.527	15.758	1.286	4.470	888.007	2.500
7.892		2.832		9.110	10.148	6.188
5.428	324.657	73.566	849	2.646.091	349.705	3.906
				3.539		
1.137.664	2.936.257	204.333	44.263	3.019.958	8.255.443	390.000
	230.264				11	
255	282.962	749		107	2.884	
10.076	392.690	86.377	14.627	26.126	20.074	25.567
321	5.350	10.700	7.919	2.140	40.889	
				535		
10.652	911.266	97.826	22.546	28.908	63.858	25.567
			3.371			
			3.371			
1.148.316	3.847.523	302.159	70.180	3.048.866	8.319.301	415.567
	1.468.900	52.000				
	1.468.900	52.000				
	1.468.900	52.000				
	7.000					
	7.000					
1.148.316	5.323.423	354.159	70.180	3.048.866	8.319.301	415.567
			161			
			161			
1.148.316	5.323.423	354.159	70.341	3.048.866	8.319.301	415.567

PRESUPUESTOS GENERALES DEL ESTADO

RESUMEN GENERAL POR SERVICIOS Y ARTICULOS
DEL PRESUPUESTO DE GASTOS (En miles de pesetas)

EJERCICIO PRESUPUESTARIO

1985

SECCION: 15 MINISTERIO DE ECONOMIA Y HACIENDA

CAPITULOS Y ARTICULOS	SERVICIOS		
	11	12	13
OPERACIONES CORRIENTES			
1-GASTOS DE PERSONAL			
10-Altos Cargos	4.751	4.751	4.751
11-Personal eventual de Gabinetes			
12-Funcionarios	3.844.239	1.094.478	564.551
13-Laborales	424.247	8.918	146.119
14-Otro personal	28.371	14.749	6.224
15-Incentivos al rendimiento			
16-Cuotas, prest. y gtos. soc. a cargo empleador	137.163	9.856	46.716
TOTAL CAPITULO 1	4.438.771	1.132.752	768.361
2-GASTOS EN BIENES CORRIENTES Y SERVICIOS			
20-Arrendamientos	14.360		2.357.919
21-Reparacion y conservacion	3.531	7.169	739.790
22-Material, suministros y otros	232.170	48.614	370.431
23-Indemnizaciones por razon del servicio	88.981	18.725	50.532
24-Servicios nuevos			
TOTAL CAPITULO 2	339.042	74.508	3.518.672
3-GASTOS FINANCIEROS			
32-Prestamos y anticipos			
33-Depositos, fianzas y otros			
TOTAL CAPITULO 3			
4-TRANSFERENCIAS CORRIENTES			
44-A Empresas publicas y otros Entes publicos			4.494
48-A Familias e Instituciones sin fines de lucro			
49-A1 Exterior			
TOTAL CAPITULO 4			4.494
TOTAL OPERACIONES CORRIENTES	4.777.813	1.207.260	4.291.527
OPERACIONES DE CAPITAL			
6-INVERSIONES REALES			
60-65 Proyectos de Inversion Nueva			416.700
66-69 Proyectos de Inversion de Reposicion	135.400		7.896.500
TOTAL CAPITULO 6	135.400		8.313.200
7-TRANSFERENCIAS DE CAPITAL			
74-A Empresas publicas y otros Entes publicos			1.197.100
79-A1 Exterior			
TOTAL CAPITULO 7			1.197.100
TOTAL OPERACIONES DE CAPITAL	135.400		9.510.300
OPERACIONES FINANCIERAS			
8-ACTIVOS FINANCIEROS			
82-Concesion de prestamos			
84-Adquisicion de acciones			200.000
TOTAL CAPITULO 8			200.000
TOTAL OPERACIONES FINANCIERAS			200.000
TOTAL CONSOLIDADO	4.913.213	1.207.260	14.001.827
TRANSFERENCIAS INTERNAS			
4-TRANSFERENCIAS CORRIENTES			
41-A Organismos Autonomos Administrativos	2.644.969		
43-A 00.AA. Comerc., Industriales o Financieros			
TOTAL CAPITULO 4	2.644.969		
7-TRANSFERENCIAS DE CAPITAL			
71-A Organismos Autonomos Administrativos	1.726.200		
73-A 00.AA. Comerc., Industriales o Financieros			
TOTAL CAPITULO 7	1.726.200		
TOTAL TRANSFERENCIAS INTERNAS	4.371.169		
TOTAL SIN CONSOLIDAR	9.284.382	1.207.260	14.001.827

PRESUPUESTOS GENERALES DEL ESTADO

EJERCICIO PRESUPUESTARIO
1 9 8 5

**RESUMEN GENERAL POR SERVICIOS Y ARTICULOS
DEL PRESUPUESTO DE GASTOS**

(En miles de pesetas)

14	15	16	17	18	19	20
4.751	4.751	4.751	4.751	10.661	5.795	4.751
435.088	9.986.938	453.701	5.118.545	47.939	30.740	119.232
6.504	50.245	21.800	319.965	1.007	885	3.835
6.225	9.892	20.500	37.904	3.948		14.058
4.962	22.860	23.576	118.269	250.520	553	12.989
				1.640		
457.530	10.074.686	524.328	5.599.434	315.715	37.973	154.865
	2.622	11.219	180.214	4.500		
27.540	73.265	206.703	575.050	20.658	13.508	1.514
8.561	967.400	4.804	223.541	8.172	3.729	2.749
36.101	1.043.287	222.726	978.805	33.330	17.237	4.263
		2.140		1.000		
		2.140		1.000		
493.631	11.117.973	749.194	6.578.239	350.045	55.210	159.128
			260.500	35.400		
			260.500	35.400		
			260.500	35.400		
493.631	11.117.973	749.194	6.838.739	385.445	55.210	159.128
				12.000.000		
				12.000.000		
493.631	11.117.973	749.194	6.838.739	12.000.000	55.210	159.128
				12.385.445		

PRESUPUESTOS GENERALES DEL ESTADO

EJERCICIO PRESUPUESTARIO

1985

RESUMEN GENERAL POR SERVICIOS Y ARTICULOS

DEL PRESUPUESTO DE GASTOS (En miles de pesetas)

SECCION: 15 MINISTERIO DE ECONOMIA Y HACIENDA

CAPITULOS Y ARTICULOS	SERVICIOS	21	22	23
OPERACIONES CORRIENTES				
1-GASTOS DE PERSONAL				
10-Altos Cargos		4.751	4.751	4.751
11-Personal eventual de Gabinetes				6.088
12-Funcionarios		37.658	103.617	80.255
13-Laborales		4.011		3.772
14-Otro personal		1.565	6.130	9.801
15-Incentivos al rendimiento				
16-Cuotas, prest. y gtos. soc. a cargo empleador		2.015	5.265	6.099
TOTAL CAPITULO 1		50.000	119.763	110.766
2-GASTOS EN BIENES CORRIENTES Y SERVICIOS				
20-Arrendamientos				
21-Reparacion y conservacion		17		2.000
22-Material, suministros y otros		771	16.179	15.757
23-Indemnizaciones por razon del servicio		1.781	3.838	4.800
24-Servicios nuevos				
TOTAL CAPITULO 2		2.569	20.017	22.557
3-GASTOS FINANCIEROS				
32-Prestamos y anticipos				
33-Depositos, fianzas y otros				
TOTAL CAPITULO 3				
4-TRANSFERENCIAS CORRIENTES				
44-A Empresas publicas y otros Entes publicos				
48-A Familias e Instituciones sin fines de lucro				
49-A1 Exterior				
TOTAL CAPITULO 4				
TOTAL OPERACIONES CORRIENTES		52.569	139.780	133.323
OPERACIONES DE CAPITAL				
6-INVERSIONES REALES				
60-65 Proyectos de Inversion Nueva				
66-69 Proyectos de Inversion de Reposicion				
TOTAL CAPITULO 6				
7-TRANSFERENCIAS DE CAPITAL				
74-A Empresas publicas y otros Entes publicos				
79-A1 Exterior				
TOTAL CAPITULO 7				
TOTAL OPERACIONES DE CAPITAL				
OPERACIONES FINANCIERAS				
8-ACTIVOS FINANCIEROS				
82-Concesion de prestamos				
84-Adquisicion de acciones				
TOTAL CAPITULO 8				
TOTAL OPERACIONES FINANCIERAS				
TOTAL CONSOLIDADO		52.569	139.780	133.323
TRANSFERENCIAS INTERNAS				
4-TRANSFERENCIAS CORRIENTES				
41-A Organismos Autonomos Administrativos				
43-A OO.AA. Comerc., Industriales o Financieros				
TOTAL CAPITULO 4				
7-TRANSFERENCIAS DE CAPITAL				
71-A Organismos Autonomos Administrativos				
73-A OO.AA. Comerc., Industriales o Financieros				
TOTAL CAPITULO 7				
TOTAL TRANSFERENCIAS INTERNAS				
TOTAL SIN CONSOLIDAR		52.569	139.780	133.323

PRESUPUESTOS GENERALES DEL ESTADO

EJERCICIO PRESUPUESTARIO
1 9 8 5

**RESUMEN GENERAL POR SERVICIOS Y ARTICULOS
DEL PRESUPUESTO DE GASTOS**

(En miles de pesetas)

24	25	26	27	28	29	30
4.751	4.751	4.751	10.661	5.795	4.751	4.751
1.861.723	2.104.145	329.819	93.087	1.253.518	1.651.528	221.185
899.938	39.815	9.968	16.237	302.204	3.102	8.688
27.342	41.800	2.835	2.306	29.429	981.961	947
			76.090			
323.519	15.802	4.572	5.944	135.393	114.235	4.500
3.117.273	2.206.313	351.945	204.325	1.726.339	2.755.577	240.071
64.246				63.999	451.922	
14.665	48.834		68	59.495	22.344	16.414
257.809	2.485.250	74.121	17.041	258.556	443.850	46.527
142.810	9.110	31.238	9.440	47.147	328.789	6.270
479.530	2.543.194	105.359	26.549	429.197	1.246.905	69.211
33	13.084					
33	13.084					
104	16.050	8.209		67.410		
310					8.930	
414	16.050	8.209		67.410	8.930	
3.597.250	4.778.641	465.513	230.874	2.222.946	4.011.412	309.282
2.479.700	21.100		52.000		18.800	46.800
2.479.700	21.100		52.000		18.800	46.800
2.479.700	21.100		52.000		18.800	46.800
		5.200				
		5.200				
6.076.950	4.799.741	470.713	282.874	2.222.946	4.030.212	356.082
		59.920				
		59.920				
6.076.950	4.799.741	530.633	282.874	2.222.946	4.030.212	356.082

PRESUPUESTOS GENERALES DEL ESTADO

EJERCICIO PRESUPUESTARIO

1985

RESUMEN GENERAL POR SERVICIOS Y ARTICULOS
DEL PRESUPUESTO DE GASTOS (En miles de pesetas)

SECCION: 15 MINISTERIO DE ECONOMIA Y HACIENDA

CAPITULOS Y ARTICULOS	SERVICIOS	31	32	33
OPERACIONES CORRIENTES				
1-GASTOS DE PERSONAL				
10-Altos Cargos		4.751	4.751	4.751
11-Personal eventual de Gabinetes				
12-Funcionarios		267.299	220.862	180.777
13-Laborales		11.385	19.640	20.205
14-Otro personal		7.357	2.822	17.857
15-Incentivos al rendimiento				
16-Cuotas, prest. y gtos. soc. a cargo empleador		11.162	9.925	31.410
TOTAL CAPITULO 1		301.954	258.000	255.000
2-GASTOS EN BIENES CORRIENTES Y SERVICIOS				
20-Arrendamientos				
21-Reparacion y conservacion				1.070
22-Material, suministros y otros		12.880	38.251	16.202
23-Indemnizaciones por razon del servicio		25.509	2.001	8.081
24-Servicios nuevos				
TOTAL CAPITULO 2		38.389	40.252	25.353
3-GASTOS FINANCIEROS				
32-Prestamos y anticipos				
33-Depositos, fianzas y otros				
TOTAL CAPITULO 3				
4-TRANSFERENCIAS CORRIENTES				
44-A Empresas publicas y otros Entes publicos		612.682		
48-A Familias e Instituciones sin fines de lucro				
49-A1 Exterior		2.632		
TOTAL CAPITULO 4		615.314		
TOTAL OPERACIONES CORRIENTES		955.657	298.252	280.353
OPERACIONES DE CAPITAL				
6-INVERSIONES REALES				
60-65 Proyectos de Inversion Nueva				
66-69 Proyectos de Inversion de Reposicion		26.400		37.300
TOTAL CAPITULO 6		26.400		37.300
7-TRANSFERENCIAS DE CAPITAL				
74-A Empresas publicas y otros Entes publicos		5.711.200		
79-A1 Exterior		159.300		
TOTAL CAPITULO 7		5.870.500		
TOTAL OPERACIONES DE CAPITAL		5.896.900		37.300
OPERACIONES FINANCIERAS				
8-ACTIVOS FINANCIEROS				
82-Concesion de prestamos				
84-Adquisicion de acciones				
TOTAL CAPITULO 8				
TOTAL OPERACIONES FINANCIERAS				
TOTAL CONSOLIDADO		6.852.557	298.252	317.653
TRANSFERENCIAS INTERNAS				
4-TRANSFERENCIAS CORRIENTES				
41-A Organismos Autonomos Administrativos				
43-A OO.AA. Comerc., Industriales o Financieros				
TOTAL CAPITULO 4				
7-TRANSFERENCIAS DE CAPITAL				
71-A Organismos Autonomos Administrativos				
73-A OO.AA. Comerc., Industriales o Financieros				700.000
TOTAL CAPITULO 7				700.000
TOTAL TRANSFERENCIAS INTERNAS				700.000
TOTAL SIN CONSOLIDAR		6.852.557	298.252	1.017.653

PRESUPUESTOS GENERALES DEL ESTADO

EJERCICIO PRESUPUESTARIO
1 9 8 5

**RESUMEN GENERAL POR SERVICIOS Y ARTICULOS
DEL PRESUPUESTO DE GASTOS**

(En miles de pesetas)

34	35	36	TOTAL
11.137	4.751	4.275	209.929
			15.908
35.910	645.716	103.450	44.113.867
6.356	90.594	25.757	5.843.961
	209.312		1.563.332
			3.289.518
2.258	59.795	20.638	2.312.039
55.661	1.010.168	154.120	57.348.554
			3.477.529
322	47.228	26.215	1.566.439
218	4.815		11.115.339
6.176	110.384	73.766	2.204.065
	7.113		1.523.483
6.716	169.540	99.981	19.886.855
			33
			13.084
			13.117
			612.682
			194.579
			14.012
			821.273
62.377	1.179.708	254.101	78.069.799
			416.700
		364.600	12.895.400
		364.600	13.312.100
			6.908.300
			159.300
			7.067.600
		364.600	20.379.700
			22.800
			200.000
			222.800
62.377	1.179.708	618.701	98.672.299
			7.461.996
			12.064.200
			19.526.196
			1.726.200
			1.689.700
			3.415.900
62.377	1.179.708	618.701	22.942.096
			121.614.395



PRESUPUESTOS GENERALES DEL ESTADO

EJERCICIO PRESUPUESTARIO

1985

RESUMEN GENERAL POR SERVICIOS Y PROGRAMAS
DEL PRESUPUESTO DE GASTOS

(En miles de pesetas)

SECCION: 16 : MINISTERIO DEL INTERIOR

PROGRAMAS	SERVICIOS	01	02	03
Formacion y Perfeccionamiento del Personal de la Admon				
Direccion y Serv. Generales de Seguridad y Proteccion Civil		8.188.342	134.043	149.862
Apoyo Logistico a las Fuerzas de Seguridad y Ser. Auxiliares		43.547		
Seguridad Ciudadana				
Seguridad Vial				
Proteccion Civil		804.179		
Accion Social en favor de funcionarios		41.222		
Elecciones y Partidos Politicos		2.602.178		43.706
Gestion de Loterias, Apuestas y Juegos de Azar		224.948		
TOTAL CONSOLIDADO		11.904.418	134.043	193.568



PRESUPUESTOS GENERALES DEL ESTADO

EJERCICIO PRESUPUESTARIO

1985

RESUMEN GENERAL POR SERVICIOS Y PROGRAMAS
DEL PRESUPUESTO DE GASTOS

(En miles de pesetas)

04	05	06	07	08	09	
		1.422.322	1.412.363			
	1.015.367	7.513.957	5.259.360	3.381.080	7.490.857	
	1.416.900	22.185.500	23.792.266			
	2.083.600	79.679.496	70.243.839			
			10.688.077			
708.102		162.916	219.795			
		196.159				
708.102	4.515.867	111.160.350	111.615.700	3.381.080	7.490.857	



PRESUPUESTOS GENERALES DEL ESTADO

EJERCICIO PRESUPUESTARIO

1985

RESUMEN GENERAL POR SERVICIOS Y PROGRAMAS
DEL PRESUPUESTO DE GASTOS

(En miles de pesetas)

SECCION: 16 : MINISTERIO DEL INTERIOR

PROGRAMAS	SERVICIOS	10	TOTAL
Formacion y Perfeccionamiento del Personal de la Admon			2.834.685
Direccion y Serv. Generales de Seguridad y Proteccion Civil		124.975	33.257.843
Apoyo Logistico a las Fuerzas de Seguridad y Ser. Auxiliares			47.438.213
Seguridad Ciudadana			152.006.935
Seguridad Vial			10.688.077
Proteccion Civil			1.512.281
Accion Social en favor de funcionarios			423.933
Elecciones y Partidos Politicos			2.645.884
Gestion de Loterias, Apuestas y Juegos de Azar			421.107
TOTAL CONSOLIDADO		124.975	251.228.958

PRESUPUESTOS GENERALES DEL ESTADO

EJERCICIO PRESUPUESTARIO

1 9 8 5

RESUMEN GENERAL POR SERVICIOS Y ARTICULOS

DEL PRESUPUESTO DE GASTOS (En miles de pesetas)

SECCION: 16 MINISTERIO DEL INTERIOR

CAPITULOS Y ARTICULOS	SERVICIOS	01	02	03
OPERACIONES CORRIENTES				
1-GASTOS DE PERSONAL				
10-Altos Cargos		300.000	4.751	4.751
11-Personal eventual de Gabinetes		96.696		
12-Funcionarios		4.508.388	109.154	178.434
13-Laborales		1.090.027		
14-Otro personal		53.756		
15-Incentivos al rendimiento		163.425		
16-Cuotas, prest. y gtos. soc. a cargo empleador		514.266	115	7.964
TOTAL CAPITULO 1		6.726.558	114.020	191.149
2-GASTOS EN BIENES CORRIENTES Y SERVICIOS				
20-Arrendamientos		18.384		
21-Reparacion y conservacion		154.321		
22-Material, suministros y otros		1.235.378	20.023	1.990
23-Indemnizaciones por razon del servicio		48.170		429
24-Servicios nuevos		149.205		
TOTAL CAPITULO 2		1.605.458	20.023	2.419
3-GASTOS FINANCIEROS				
32-Prestamos y anticipos				
TOTAL CAPITULO 3				
4-TRANSFERENCIAS CORRIENTES				
48-A Familias e Instituciones sin fines de lucro		2.732.825		
49-A1 Exterior				
TOTAL CAPITULO 4		2.732.825		
TOTAL OPERACIONES CORRIENTES		11.064.841	134.043	193.568
OPERACIONES DE CAPITAL				
6-INVERSIONES REALES				
60-65 Proyectos de Inversion Nueva		4.263		
66-69 Proyectos de Inversion de Reposicion		415.137		
TOTAL CAPITULO 6		419.400		
7-TRANSFERENCIAS DE CAPITAL				
75-A Comunidades Autonomas		312.500		
78-A Familias e Instituciones sin fines de lucro		104.200		
TOTAL CAPITULO 7		416.700		
TOTAL OPERACIONES DE CAPITAL		836.100		
OPERACIONES FINANCIERAS				
8-ACTIVOS FINANCIEROS				
82-Concesion de prestamos		3.475		
TOTAL CAPITULO 8		3.475		
9-PASIVOS FINANCIEROS				
92-Amortizacion de prestamos				
TOTAL CAPITULO 9				
TOTAL OPERACIONES FINANCIERAS		3.475		
TOTAL CONSOLIDADO		11.804.416	134.043	193.568
TRANSFERENCIAS INTERNAS				
4-TRANSFERENCIAS CORRIENTES				
43-A OO.AA. Comerc., Industriales o Financieros		22.935		
TOTAL CAPITULO 4		22.935		
7-TRANSFERENCIAS DE CAPITAL				
73-A OO.AA. Comerc., Industriales o Financieros				
TOTAL CAPITULO 7				
TOTAL TRANSFERENCIAS INTERNAS		22.935		
TOTAL SIN CONSOLIDAR		11.927.351	134.043	193.568

PRESUPUESTOS GENERALES DEL ESTADO

EJERCICIO PRESUPUESTARIO

1985

RESUMEN GENERAL POR SERVICIOS Y ARTICULOS
DEL PRESUPUESTO DE GASTOS

(En miles de pesetas)

04	05	06	07	08	09
4.751	5.795	4.751	4.751		
	8.800				
124.054	250.242	92.760.108	91.164.823	3.349.711	7.447.749
4.388	16.343	589.482	142.080		
1.658		49.095	2.301.984		
3.105	46.346			31.369	43.108
	4.308	1.705.932	2.645.295		
137.956	331.834	95.089.368	96.258.933	3.381.080	7.490.857
5.671	4.174	85.786	43.621		
27.499	1.295	410.707	273.966		
87.456	658.650	3.157.845	3.198.951		
9.523	19.414	2.214.807	3.504.672		
12.840		12.361	536.191		
142.989	683.533	5.881.506	7.557.401		
			79.500		
			79.500		
6.257		14.383	5.947		
		31.593			
6.257		45.976	5.947		
287.202	1.015.367	101.016.850	103.901.781	3.381.080	7.490.857
420.900	3.500.500	2.314.900	5.532.500		
		7.828.600	2.009.400		
420.900	3.500.500	10.143.500	7.541.900		
420.900	3.500.500	10.143.500	7.541.900		
			1.000		
			1.000		
			171.019		
			171.019		
708.102	4.515.867	111.160.350	111.615.700	3.381.080	7.490.857
			172.019		
			172.019		
		18.900	29.600		
		18.900	29.600		
		18.900	29.600		
708.102	4.515.867	111.179.250	111.645.300	3.381.080	7.490.857

PRESUPUESTOS GENERALES DEL ESTADO

EJERCICIO PRESUPUESTARIO

1985

RESUMEN GENERAL POR SERVICIOS Y ARTICULOS

DEL PRESUPUESTO DE GASTOS (En miles de pesetas)

SECCION: 16 MINISTERIO DEL INTERIOR

CAPITULOS Y ARTICULOS	SERVICIOS	10	TOTAL
OPERACIONES CORRIENTES			
1-GASTOS DE PERSONAL			
10-Altos Cargos			329.550
11-Personal eventual de Gabinetes			105.496
12-Funcionarios	124.507		200.017.170
13-Laborales			1.822.320
14-Otro personal			2.406.493
15-Incentivos al rendimiento			209.771
16-Cuotas, prest. y gtos. soc. a cargo empleador	468		4.955.930
TOTAL CAPITULO 1	124.975		209.846.730
2-GASTOS EN BIENES CORRIENTES Y SERVICIOS			
20-Arrendamientos			157.636
21-Reparacion y conservacion			867.788
22-Material, suministros y otros			8.360.293
23-Indemnizaciones por razon del servicio			5.797.015
24-Servicios nuevos			710.597
TOTAL CAPITULO 2			15.893.329
3-GASTOS FINANCIEROS			
32-Prestamos y anticipos			79.500
TOTAL CAPITULO 3			79.500
4-TRANSFERENCIAS CORRIENTES			
48-A Familias e Instituciones sin fines de lucro			2.753.155
49-A Exterior			37.850
TOTAL CAPITULO 4			2.791.005
TOTAL OPERACIONES CORRIENTES	124.975		228.610.564
OPERACIONES DE CAPITAL			
6-INVERSIONES REALES			
60-65 Proyectos de Inversion Nueva			11.773.063
66-69 Proyectos de Inversion de Reposicion			10.253.137
TOTAL CAPITULO 6			22.026.200
7-TRANSFERENCIAS DE CAPITAL			
75-A Comunidades Autonomas			312.500
78-A Familias e Instituciones sin fines de lucro			104.200
TOTAL CAPITULO 7			416.700
TOTAL OPERACIONES DE CAPITAL			22.442.900
OPERACIONES FINANCIERAS			
8-ACTIVOS FINANCIEROS			
82-Concesion de prestamos			4.475
TOTAL CAPITULO 8			4.475
9-PASIVOS FINANCIEROS			
92-Amortizacion de prestamos			171.019
TOTAL CAPITULO 9			171.019
TOTAL OPERACIONES FINANCIERAS			175.494
TOTAL CONSOLIDADO	124.975		251.228.958
TRANSFERENCIAS INTERNAS			
4-TRANSFERENCIAS CORRIENTES			
43-A OO.AA. Comerc., Industriales o Financieros			22.935
TOTAL CAPITULO 4			22.935
7-TRANSFERENCIAS DE CAPITAL			
73-A OO.AA. Comerc., Industriales o Financieros			48.500
TOTAL CAPITULO 7			48.500
TOTAL TRANSFERENCIAS INTERNAS			71.435
TOTAL SIN CONSOLIDAR	124.975		251.300.393



PRESUPUESTOS GENERALES DEL ESTADO

EJERCICIO PRESUPUESTARIO
1 9 8 5

RESUMEN GENERAL POR SERVICIOS Y PROGRAMAS
DEL PRESUPUESTO DE GASTOS

(En miles de pesetas)

SECCION: 17 : MINISTERIO DE OBRAS PUBLICAS Y URBANISMO

PROGRAMAS	SERVICIOS	01	02	03
Ayudas para construccion, rehabilitacion y acceso vivienda Ordenacion y Fomento de la Edificacion Infraestructura Urbana, Saneamiento y Abastecimiento de agua Medidas preventivas y bases actuaciones Protec. Ambiental Direccion y Servicios Generales de Obras Publicas Gestion e Infraestructura de Recursos Hidraulicos Creacion de Infraestructura de Carreteras Conservacion y Explotacion de Carreteras infraestructura y explotacion Portuaria Actuacion en la Costa y Señalizacion Maritima Infraestructura Basica de Regadios Coordinacion Territorial y Urbana		1.965.067	600.231	4.585.189
TOTAL CONSOLIDADO		1.965.067	600.231	4.585.189



PRESUPUESTOS GENERALES DEL ESTADO

EJERCICIO PRESUPUESTARIO
1985

**RESUMEN GENERAL POR SERVICIOS Y PROGRAMAS
DEL PRESUPUESTO DE GASTOS**

(En miles de pesetas)

04	05	06	07	08	09
			8.583		
		7.664.885	2.031.183		1.776.849
		24.574.648			
40.268.599					
37.524.161					
	4.227.380				
	* 4.536.346				
		21.107.540			
				12.033.977	
77.792.760	8.763.726	53.347.073	2.039.766	12.033.977	1.776.849



PRESUPUESTOS GENERALES DEL ESTADO

EJERCICIO PRESUPUESTARIO

1 9 8 5

RESUMEN GENERAL POR SERVICIOS Y PROGRAMAS DEL PRESUPUESTO DE GASTOS

(En miles de pesetas)

SECCION: 17 : MINISTERIO DE OBRAS PUBLICAS Y URBANISMO

PROGRAMAS	SERVICIOS	10	TOTAL
Ayudas para construccion, rehabilitacion y acceso vivienda			8.583
Ordenacion y Fomento de la Edificacion			2.031.183
Infraestructura Urbana, Saneamiento y Abastecimiento de agua			7.664.885
Medidas preventivas y bases actuaciones Protec. Ambiental		120.208	1.897.057
Direccion y Servicios Generales de Obras Publicas			7.150.487
Gestion e Infraestructura de Recursos Hidraulicos			24.574.648
Creacion de Infraestructura de Carreteras			40.268.599
Conservacion y Explotacion de Carreteras			37.524.161
Infraestructura y explotacion Portuaria			4.227.380
Actuacion en la Costa y Señalizacion Maritima			4.536.346
Infraestructura Basica de Regadíos			21.107.540
Coordinacion Territorial y Urbana		92.152	12.126.129
TOTAL CONSOLIDADO		212.360	163.116.998

PRESUPUESTOS GENERALES DEL ESTADO

EJERCICIO PRESUPUESTARIO

1985

RESUMEN GENERAL POR SERVICIOS Y ARTICULOS

DEL PRESUPUESTO DE GASTOS (En miles de pesetas)

SECCION: 17 MINISTERIO DE OBRAS PUBLICAS Y URBANISMO

CAPITULOS Y ARTICULOS	SERVICIOS	01	02	03
OPERACIONES CORRIENTES				
1-GASTOS DE PERSONAL				
10-Altos Cargos		17.348	4.751	4.751
11-Personal eventual de Gabinetes		37.840		
12-Funcionarios		1.213.983	266.785	480.228
13-Laborales		211.062	64.112	1.184.037
14-Otro personal		85.559		71.012
15-Incentivos al rendimiento		231.119		2.000
16-Cuotas, prest. y gtos. soc. a cargo empleador		120.126	23.038	314.754
TOTAL CAPITULO 1		1.917.037	358.686	2.056.782
2-GASTOS EN BIENES CORRIENTES Y SERVICIOS				
20-Arrendamientos				85.019
21-Reparacion y conservacion			56.231	147.085
22-Material, suministros y otros		44.337	91.234	894.019
23-Indemnizaciones por razon del servicio				1.347.088
TOTAL CAPITULO 2		44.337	147.465	2.473.211
3-GASTOS FINANCIEROS				
30-Deuda Interior				
32-Prestamos y anticipos				
TOTAL CAPITULO 3				
4-TRANSFERENCIAS CORRIENTES				
44-A Empresas publicas y otros Entes publicos				15.076
46-A Corporaciones Locales				6.420
48-A Familias e Instituciones sin fines de lucro		3.693		
49-A1 Exterior			4.280	
TOTAL CAPITULO 4		3.693	4.280	21.496
TOTAL OPERACIONES CORRIENTES		1.965.067	510.431	4.551.489
OPERACIONES DE CAPITAL				
6-INVERSIONES REALES				
60-65 Proyectos de Inversion Nueva			89.800	
66-69 Proyectos de Inversion de Reposicion				31.300
TOTAL CAPITULO 6			89.800	31.300
7-TRANSFERENCIAS DE CAPITAL				
74-A Empresas publicas y otros Entes publicos				
75-A Comunidades Autonomas				
76-A Corporaciones Locales				
77-A Empresas privadas				
TOTAL CAPITULO 7				
TOTAL OPERACIONES DE CAPITAL			89.800	31.300
OPERACIONES FINANCIERAS				
8-ACTIVOS FINANCIEROS				
82-Concesion de prestamos				2.400
TOTAL CAPITULO 8				2.400
9-PASIVOS FINANCIEROS				
90-Amortizacion de Deuda Interior				
92-Amortizacion de prestamos				
TOTAL CAPITULO 9				
TOTAL OPERACIONES FINANCIERAS				2.400
TOTAL CONSOLIDADO		1.965.067	600.231	4.585.189
TRANSFERENCIAS INTERNAS				
4-TRANSFERENCIAS CORRIENTES				
41-A Organismos Autonomos Administrativos		926.527	94.726	187.219
43-A OO.AA. Comerc., Industriales o Financieros				
TOTAL CAPITULO 4		926.527	94.726	187.219
7-TRANSFERENCIAS DE CAPITAL				
71-A Organismos Autonomos Administrativos		645.900		
73-A OO.AA. Comerc., Industriales o Financieros				
TOTAL CAPITULO 7		645.900		
TOTAL TRANSFERENCIAS INTERNAS		1.572.427	94.726	187.219
TOTAL SIN CONSOLIDAR		3.537.494	694.957	4.772.408

PRESUPUESTOS GENERALES DEL ESTADO

**RESUMEN GENERAL POR SERVICIOS Y ARTICULOS
DEL PRESUPUESTO DE GASTOS**

(En miles de pesetas)

EJERCICIO PRESUPUESTARIO
1985

04	05	06	07	08	09	
9.026	4.751	4.751	4.751	4.751	4.751	
1.632.157	839.269	1.127.434	355.578	242.397	76.968	
6.861.600	166.800	1.591.078	91.648	32.739	14.625	
12.924	20.980	108.136	37.386	23.412	1.380	
2.066.084	64.309	496.060	45.161	19.780	6.790	
10.581.791	1.096.109	3.327.459	534.524	323.079	104.514	
193.884	192.704	196.295				
82.942	83.522	49.864	11.236	7.259	27.635	
276.826	276.226	246.159	11.236	7.259	27.635	
	112.000					
	253.125					
	365.125					
				455.000		
				455.000		
10.858.617	1.737.460	3.573.618	545.760	785.338	132.149	
37.223.942	2.938.900	46.596.900			367.200	
28.937.201	327.100		951.806	158.339	185.500	
66.161.143	3.266.000	46.596.900	951.806	158.339	552.700	
	3.229.600	2.476.555	27.800	1.146.000		
		700.000	514.400	238.800	35.300	
	3.229.600	3.176.555	542.200	11.090.300	1.092.000	
66.161.143	6.495.600	49.773.455	1.494.006	11.248.639	1.644.700	
773.000						
773.000						
	114.000					
	416.666					
	530.666					
773.000	530.666					
77.792.760	8.763.726	53.347.073	2.039.766	12.033.977	1.776.849	
	48.151	3.868.906	331.731			
			877.092			
	48.151	3.868.906	1.208.823			
	4.608.718	2.711.000	22.000			
	4.608.718	2.711.000	55.766.683			
	4.656.869	6.579.906	56.975.506			
77.792.760	13.420.595	59.926.979	59.015.272	12.033.977	1.776.849	

PRESUPUESTOS GENERALES DEL ESTADO

EJERCICIO PRESUPUESTARIO

1985

RESUMEN GENERAL POR SERVICIOS Y ARTICULOS

DEL PRESUPUESTO DE GASTOS (En miles de pesetas)

SECCION: 17 MINISTERIO DE OBRAS PUBLICAS Y URBANISMO

CAPITULOS Y ARTICULOS	SERVICIOS	10	TOTAL
OPERACIONES CORRIENTES			
1-GASTOS DE PERSONAL			
10-Altos Cargos			59.631
11-Personal eventual de Gabinetes			37.840
12-Funcionarios	137.354		6.372.153
13-Laborales	4.350		10.222.051
14-Otro personal			360.789
15-Incentivos al rendimiento			233.119
16-Cuotas, prest. y gtos. soc. a cargo empleador	1.622		3.157.724
TOTAL CAPITULO 1	143.326		20.443.307
2-GASTOS EN BIENES CORRIENTES Y SERVICIOS			
20-Arrendamientos			85.019
21-Reparacion y conservacion			786.199
22-Material, suministros y otros	28.374		1.320.422
23-Indemnizaciones por razon del servicio			1.347.088
TOTAL CAPITULO 2	28.374		3.538.728
3-GASTOS FINANCIEROS			
30-Deuda Interior			112.000
32-Prestamos y anticipos			253.125
TOTAL CAPITULO 3			365.125
4-TRANSFERENCIAS CORRIENTES			
44-A Empresas publicas y otros Entes publicos			455.000
46-A Corporaciones Locales			15.076
48-A Familias e Instituciones sin fines de lucro	40.660		50.773
49-A1 Exterior			4.280
TOTAL CAPITULO 4	40.660		525.129
TOTAL OPERACIONES CORRIENTES			
	212.360		24.872.289
OPERACIONES DE CAPITAL			
6-INVERSIONES REALES			
60-65 Proyectos de Inversion Nueva			87.216.742
66-69 Proyectos de Inversion de Reposicion			30.591.246
TOTAL CAPITULO 6			117.807.988
7-TRANSFERENCIAS DE CAPITAL			
74-A Empresas publicas y otros Entes publicos			6.879.955
75-A Comunidades Autonomas			700.000
76-A Corporaciones Locales			788.500
77-A Empresas privadas			10.762.200
TOTAL CAPITULO 7			19.130.655
TOTAL OPERACIONES DE CAPITAL			
			136.938.643
OPERACIONES FINANCIERAS			
8-ACTIVOS FINANCIEROS			
82-Concesion de prestamos			775.400
TOTAL CAPITULO 8			775.400
9-PASIVOS FINANCIEROS			
90-Amortizacion de Deuda Interior			114.000
92-Amortizacion de prestamos			416.666
TOTAL CAPITULO 9			530.666
TOTAL OPERACIONES FINANCIERAS			
			1.306.066
TOTAL CONSOLIDADO			
	212.360		163.116.998
TRANSFERENCIAS INTERNAS			
4-TRANSFERENCIAS CORRIENTES			
41-A Organismos Autonomos Administrativos			1.540.203
43-A OO.AA. Comerc., Industriales o Financieros			4.794.149
TOTAL CAPITULO 4			6.334.352
7-TRANSFERENCIAS DE CAPITAL			
71-A Organismos Autonomos Administrativos			667.900
73-A OO.AA. Comerc., Industriales o Financieros			63.064.401
TOTAL CAPITULO 7			63.732.301
TOTAL TRANSFERENCIAS INTERNAS			
			70.066.653
TOTAL SIN CONSOLIDAR			
	212.360		233.183.651



PRESUPUESTOS GENERALES DEL ESTADO


EJERCICIO PRESUPUESTARIO
1 9 8 5

RESUMEN GENERAL POR SERVICIOS Y PROGRAMAS DEL PRESUPUESTO DE GASTOS

(En miles de pesetas)

SECCION: 18 : MINISTERIO DE EDUCACION Y CIENCIA

PROGRAMAS	SERVICIOS	01	02	03
Formacion y Perfeccionamiento del Personal de la Admon				
Cooperacion para el Desarrollo				209.185
Participacion en Organismos Internacionales				85.065
Accion Social en favor de funcionarios				
Mutualismo Administrativo				
Acciones en favor de los Emigrantes				
Apoyo a Otras Actividades Escolares		95.000		
Direccion y Servicios Generales de la Educacion		867.911		537.353
Educacion Preescolar				
Educacion General Basica				
Enseñanzas Medias				
Enseñanzas Universitarias			627.430	
Educacion Especial				
Enseñanzas Artisticas		307.732		
Enseñanzas Integradas				
Educacion en el exterior				
Educacion compensatoria				
Educacion permanente y a distancia				
Perfeccionamiento del Profesorado de Educacion		1.243.942		
Investigacion Cientifica			339.431	
Investigacion Educativa				108.200
TOTAL CONSOLIDADO		2.514.585	986.861	939.803



PRESUPUESTOS GENERALES DEL ESTADO

EJERCICIO PRESUPUESTARIO

1985

RESUMEN GENERAL POR SERVICIOS Y PROGRAMAS
DEL PRESUPUESTO DE GASTOS

(En miles de pesetas)

04	05	06	07	08	09	10
				43.910		
2.200				7.700		
				59.332		
				3.576.368		
		131.271	128.955	5.215.028		
				16.238.088	154.779	
				96.298.353	96.902.841	
2.029.909				68.452.262		5.778.643
				4.426.232	60.962	
				2.238.245		
				2.239.851		5.890.840
				2.004.877		
				1.659.036		
	10.942.031			4.032		
2.032.108	10.942.031	131.271	128.955	202.463.314	97.118.882	11.669.483



PRESUPUESTOS GENERALES DEL ESTADO

EJERCICIO PRESUPUESTARIO

1985

RESUMEN GENERAL POR SERVICIOS Y PROGRAMAS
DEL PRESUPUESTO DE GASTOS

(En miles de pesetas)

SECCION: 18 : MINISTERIO DE EDUCACION Y CIENCIA

PROGRAMAS	SERVICIOS	11	TOTAL
Formacion y Perfeccionamiento del Personal de la Admon			43.910
Cooperacion para el Desarrollo			209.185
Participacion en Organismos Internacionales			85.065
Accion Social en favor de funcionarios			9.900
Mutualismo Administrativo			59.332
Acciones en favor de los Emigrantes	29.360		3.605.728
Apoyo a Otras Actividades Escolares	150.700		245.700
Direccion y Servicios Generales de la Educacion	21.407		6.901.925
Educacion Preescolar			16.392.867
Educacion General Basica			193.201.194
Enseñanzas Medias			74.230.905
Enseñanzas Universitarias			2.657.339
Educacion Especial			4.487.194
Enseñanzas Artisticas			2.545.977
Enseñanzas Integradas			5.890.840
Educacion en el exterior	105.592		2.345.443
Educacion compensatoria	506.492		2.511.369
Educacion permanente y a distancia	550.550		2.209.586
Perfeccionamiento del Profesorado de Educacion			1.243.942
Investigacion Cientifica			11.281.462
Investigacion Educativa			112.232
TOTAL CONSOLIDADO		1.364.101	330.271.095

PRESUPUESTOS GENERALES DEL ESTADO

RESUMEN GENERAL POR SERVICIOS Y ARTICULOS
DEL PRESUPUESTO DE GASTOS (En miles de pesetas)

EJERCICIO PRESUPUESTARIO

1985

SECCION: 18 MINISTERIO DE EDUCACION Y CIENCIA

CAPITULOS Y ARTICULOS	SERVICIOS	01	02	03
OPERACIONES CORRIENTES				
1-GASTOS DE PERSONAL				
10-Altos Cargos		17.348	10.661	4.751
11-Personal eventual de Gabinetes		34.518	7.413	
12-Funcionarios		208.872	83.286	279.579
13-Laborales		418.288		
14-Otro personal				
15-Incentivos al rendimiento		251.133	7.179	
16-Cuotas, prest. y gtos. soc. a cargo empleador				
TOTAL CAPITULO 1		930.159	108.539	284.330
2-GASTOS EN BIENES CORRIENTES Y SERVICIOS				
20-Arrendamientos				97.982
21-Reparacion y conservacion		41.868		44.940
22-Material, suministros y otros		230.703	17.124	128.546
23-Indemnizaciones por razon del servicio				
24-Servicios nuevos		457.356		
TOTAL CAPITULO 2		729.927	17.124	271.468
4-TRANSFERENCIAS CORRIENTES				
44-A Empresas publicas y otros Entes publicos			517.687	10.165
46-A Corporaciones Locales			2.311	
48-A Familias e Instituciones sin fines de lucro		126.399	171.200	194.740
49-A Exterior				74.900
TOTAL CAPITULO 4		126.399	691.198	279.805
TOTAL OPERACIONES CORRIENTES				
		1.786.485	816.861	835.603
OPERACIONES DE CAPITAL				
6-INVERSIONES REALES				
60-65 Proyectos de Inversion Nueva		599.100		76.100
66-69 Proyectos de Inversion de Reposicion				28.100
TOTAL CAPITULO 6		599.100		104.200
7-TRANSFERENCIAS DE CAPITAL				
78-A Familias e Instituciones sin fines de lucro		129.000	150.000	
TOTAL CAPITULO 7		129.000	150.000	
TOTAL OPERACIONES DE CAPITAL				
		728.100	150.000	104.200
OPERACIONES FINANCIERAS				
8-ACTIVOS FINANCIEROS				
82-Concesion de prestamos				
TOTAL CAPITULO 8				
TOTAL OPERACIONES FINANCIERAS				
TOTAL CONSOLIDADO				
		2.514.585	966.861	939.803
TRANSFERENCIAS INTERNAS				
4-TRANSFERENCIAS CORRIENTES				
41-A Organismos Autonomos Administrativos			78.997.730	866.364
43-A OO.AA. Comerc., Industriales o Financieros				
TOTAL CAPITULO 4			78.997.730	366.364
7-TRANSFERENCIAS DE CAPITAL				
71-A Organismos Autonomos Administrativos			15.600	93.000
TOTAL CAPITULO 7			15.600	93.000
TOTAL TRANSFERENCIAS INTERNAS				
			79.013.330	459.364
TOTAL SIN CONSOLIDAR				
		2.514.585	79.880.191	1.399.167

PRESUPUESTOS GENERALES DEL ESTADO

EJERCICIO PRESUPUESTARIO
1 9 8 5

**RESUMEN GENERAL POR SERVICIOS Y ARTICULOS
DEL PRESUPUESTO DE GASTOS**

(En miles de pesetas)

04	05	06	07	08	09	10
4.751	4.751	4.751	4.751	4.751	4.751	4.751
1.785.753	78.833 8.312 141.620 2.706	126.520	124.204	180.740.650 2.052.623 8.895.296 8.299.101	180.907	3.499.371 171.688 1.127.261
1.790.504	236.222	131.271	128.955	199.992.421	185.658	4.803.071
	57.965			596		23.032
	82.284			120.135	207.842	354.043
239.405	17.993			818.853	1.325.815	2.740.715
				576.461		19.423
				31.816	17.299	8.982
239.405	158.242			1.547.861	1.550.956	3.146.195
	16.467			915.332	95.381.968	71.809 3.648.408
	16.467			915.332	95.381.968	3.720.217
2.029.909	410.931	131.271	128.955	202.455.614	97.118.582	11.669.483
	6.800					
	6.800					
	10.524.300					
	10.524.300					
	10.531.100					
2.200				7.700		
2.200				7.700		
2.200				7.700		
2.032.109	10.942.031	131.271	128.955	202.463.314	97.118.582	11.669.483
	12.121.770			179.061 41.815	2.191.885	
	12.121.770			220.876	2.191.885	
	3.245.600		37.954.087			
	3.245.600		37.954.087			
	15.367.370		37.954.087	220.876	2.191.885	
2.032.109	26.309.401	131.271	38.083.042	202.684.190	99.310.467	11.669.483

PRESUPUESTOS GENERALES DEL ESTADO

EJERCICIO PRESUPUESTARIO

1985

RESUMEN GENERAL POR SERVICIOS Y ARTICULOS

DEL PRESUPUESTO DE GASTOS (En miles de pesetas)

SECCION: 18 MINISTERIO DE EDUCACION Y CIENCIA

CAPITULOS Y ARTICULOS	SERVICIOS	11	TOTAL
OPERACIONES CORRIENTES			
1-GASTOS DE PERSONAL			
10-Altos Cargos		4.751	70.768
11-Personal eventual de Gabinetes			41.931
12-Funcionarios		114.626	187.222.601
13-Laborales			2.479.223
14-Otro personal			9.208.604
15-Incentivos al rendimiento			258.312
16-Cuotas, prest. y gtos. soc. a cargo empleador			9.429.068
TOTAL CAPITULO 1		119.377	208.710.507
2-GASTOS EN BIENES CORRIENTES Y SERVICIOS			
20-Arrendamientos		2.354	181.929
21-Reparacion y conservacion		39.413	808.241
22-Material, suministros y otros		640.299	5.984.339
23-Indemnizaciones por razon del servicio		89.249	942.531
24-Servicios nuevos		167.409	682.862
TOTAL CAPITULO 2		938.724	8.599.902
4-TRANSFERENCIAS CORRIENTES			
44-A Empresas publicas y otros Entes publicos			527.852
46-A Corporaciones Locales		56.924	131.044
48-A Familias e Instituciones sin fines de lucro		249.076	100.703.590
49-Al Exterior			74.900
TOTAL CAPITULO 4		306.000	101.437.386
TOTAL OPERACIONES CORRIENTES			
		1.364.101	318.747.795
OPERACIONES DE CAPITAL			
6-INVERSIONES REALES			
60-65 Proyectos de Inversion Nueva			682.000
66-69 Proyectos de Inversion de Reposicion			28.100
TOTAL CAPITULO 6			710.100
7-TRANSFERENCIAS DE CAPITAL			
78-A Familias e Instituciones sin fines de lucro			10.803.300
TOTAL CAPITULO 7			10.803.300
TOTAL OPERACIONES DE CAPITAL			
			11.513.400
OPERACIONES FINANCIERAS			
8-ACTIVOS FINANCIEROS			
82-Concesion de prestamos			9.900
TOTAL CAPITULO 8			9.900
TOTAL OPERACIONES FINANCIERAS			
			9.900
TOTAL CONSOLIDADO			
		1.364.101	330.271.095
TRANSFERENCIAS INTERNAS			
4-TRANSFERENCIAS CORRIENTES			
41-A Organismos Autonomos Administrativos		28.105.871	121.962.681
43-A OO.AA. Comerc., Industriales o Financieros			41.815
TOTAL CAPITULO 4		28.105.871	122.004.496
7-TRANSFERENCIAS DE CAPITAL			
71-A Organismos Autonomos Administrativos			41.308.287
TOTAL CAPITULO 7			41.308.287
TOTAL TRANSFERENCIAS INTERNAS			
		28.105.871	163.312.783
TOTAL SIN CONSOLIDAR			
		28.469.972	493.583.878



PRESUPUESTOS GENERALES DEL ESTADO

EJERCICIO PRESUPUESTARIO
1 9 8 5

RESUMEN GENERAL POR SERVICIOS Y PROGRAMAS
DEL PRESUPUESTO DE GASTOS

(En miles de pesetas)

SECCION: 19 : MINISTERIO DE TRABAJO Y SEGURIDAD SOCIAL

PROGRAMAS	SERVICIOS	01	02	03
Cooperación para el Desarrollo		442.849		
Participación en Organismos Internacionales		2.247		
Dirección y Servicios Generales de Trabajo y Seguridad Social		3.219.105	425.767	6.139.901
Inspección y Control de Trabajo y Seguridad Social		3.288.028		
Financiación del Sistema de Seguridad Social				
Pensiones y prestaciones asistenciales				
Servicios Sociales				
Prestaciones de Asistencia Social				
Admon. de las relaciones laborales y condiciones de trabajo		4.102.625		
Prestaciones de Garantía Salarial		530.418		
Acciones en favor de los Emigrantes		2.579.285		
Fomento del Empleo		24.673.761		
Enseñanzas Especiales				
Reconversión Industrial y Reindustrialización		6.754.554		
Desarrollo Cooperativo y Comunitario		2.264.622		
TOTAL CONSOLIDADO		47.857.494	425.767	6.139.901



PRESUPUESTOS GENERALES DEL ESTADO

EJERCICIO PRESUPUESTARIO
1 9 8 5

**RESUMEN GENERAL POR SERVICIOS Y PROGRAMAS
DEL PRESUPUESTO DE GASTOS**
(En miles de pesetas)

04	05	06	07	08	09	
440.615	- 602.501	14.308				
	736.131.110					
			59.312.291			
			6.261.318			
			8.924.771			
				687.087	738.596	
					190.471	
				11.689	49.995	
440.615	736.733.611	14.308	74.498.380	698.776	979.062	



PRESUPUESTOS GENERALES DEL ESTADO

EJERCICIO PRESUPUESTARIO

1985

RESUMEN GENERAL POR SERVICIOS Y PROGRAMAS
DEL PRESUPUESTO DE GASTOS

(En miles de pesetas)

SECCION: 19 : MINISTERIO DE TRABAJO Y SEGURIDAD SOCIAL

PROGRAMAS	SERVICIOS	10	TOTAL
Cooperacion para el Desarrollo			442.849
Participacion en Organismos Internacionales			2.247
Direccion y Servicios Grales. de Trabajo y Seguridad Social			10.842.197
Inspeccion y Control de Trabajo y Seguridad Social			3.288.028
Financiacion del Sistema de Seguridad Social			736.131.110
Pensiones y prestaciones asistenciales			59.312.291
Servicios Sociales			6.261.318
Prestaciones de Asistencia Social			8.924.771
Admon. de las relaciones laborales y condiciones de trabajo			5.528.308
Prestaciones de Garantia Salarial			530.418
Acciones en favor de los Emigrantes			2.579.285
Fomento del Empleo			24.864.232
Enseñanzas Especiales			11.689
Reconversion Industrial y Reindustrializacion			6.804.549
Desarrollo Cooperativo y Comunitario		574.610	2.839.232
TOTAL CONSOLIDADO		574.610	868.362.524

PRESUPUESTOS GENERALES DEL ESTADO

EJERCICIO PRESUPUESTARIO

1985

RESUMEN GENERAL POR SERVICIOS Y ARTICULOS

DEL PRESUPUESTO DE GASTOS (En miles de pesetas)

SECCION: 19 MINISTERIO DE TRABAJO Y SEGURIDAD SOCIAL

CAPITULOS Y ARTICULOS	SERVICIOS		
	01	02	03
OPERACIONES CORRIENTES			
1-GASTOS DE PERSONAL			
10-Altos Cargos	17.348	4.751	4.751
11-Personal eventual de Gabinetes	37.063		
12-Funcionarios	5.203.806	233.122	1.842.509
13-Laborales	489.378		1.029.655
14-Otro personal	853.034		11.016
15-Incentivos al rendimiento	394.212		
16-Cuotas, prest. y gtos. soc. a cargo empleador	670.799	24.852	678.058
TOTAL CAPITULO 1	7.665.634	262.725	3.565.989
2-GASTOS EN BIENES CORRIENTES Y SERVICIOS			
20-Arrendamientos	130.081	55.402	190.729
21-Reparacion y conservacion	42.537	127	290.252
22-Material, suministros y otros	922.829	3.148	1.839.998
23-Indemnizaciones por razon del servicio	418.277	175	49.309
TOTAL CAPITULO 2	1.513.724	68.852	2.370.288
3-GASTOS FINANCIEROS			
32-Prestamos y anticipos	39.418		
TOTAL CAPITULO 3	39.418		
4-TRANSFERENCIAS CORRIENTES			
42-A la Seguridad Social	9.572.250		
45-A Comunidades Autonomas			
47-A Empresas privadas	7.585.620		
48-A Familias e Instituciones sin fines de lucro	1.071.620		5.350
49-A Exterior	2.247		
TOTAL CAPITULO 4	18.231.737		5.350
TOTAL OPERACIONES CORRIENTES	27.450.513	321.577	5.941.627
OPERACIONES DE CAPITAL			
6-INVERSIONES REALES			
60-65 Proyectos de Inversion Nueva			30.582
66-69 Proyectos de Inversion de Reposicion	312.570	104.190	165.191
TOTAL CAPITULO 6	312.570	104.190	195.773
7-TRANSFERENCIAS DE CAPITAL			
72-A la Seguridad Social			
75-A Comunidades Autonomas			
78-A Familias e Instituciones sin fines de lucro	20.000.000		
TOTAL CAPITULO 7	20.000.000		
TOTAL OPERACIONES DE CAPITAL	20.312.570	104.190	195.773
OPERACIONES FINANCIERAS			
8-ACTIVOS FINANCIEROS			
82-Concesion de prestamos	9.794		2.501
TOTAL CAPITULO 8	9.794		2.501
9-PASIVOS FINANCIEROS			
92-Amortizacion de prestamos	84.617		
TOTAL CAPITULO 9	84.617		
TOTAL OPERACIONES FINANCIERAS	94.411		2.501
TOTAL CONSOLIDADO	47.857.494	425.767	6.139.901
TRANSFERENCIAS INTERNAS			
4-TRANSFERENCIAS CORRIENTES			
41-A Organismos Autonomos Administrativos	20.691.818	55.051	
43-A OO.AA. Comerc., Industriales o Financieros			3.191
TOTAL CAPITULO 4	20.691.818	55.051	3.191
7-TRANSFERENCIAS DE CAPITAL			
71-A Organismos Autonomos Administrativos	4.250.327		
TOTAL CAPITULO 7	4.250.327		
TOTAL TRANSFERENCIAS INTERNAS	24.942.145	55.051	3.191
TOTAL SIN CONSOLIDAR	72.799.639	480.818	6.143.092

PRESUPUESTOS GENERALES DEL ESTADO

EJERCICIO PRESUPUESTARIO

1985

**RESUMEN GENERAL POR SERVICIOS Y ARTICULOS
DEL PRESUPUESTO DE GASTOS**

(En miles de pesetas)

04	05	06	07	08	09	
5.795	4.751	4.751	4.751	4.751	4.751	4.751
31.541	479.342	2.084	348.451	581.675	511.553	
	785		18.265	939	4.635	
33.667						
-1.723	66.272		49.035	80.381	201.341	
72.726	551.150	6.835	420.502	667.746	722.280	
	10.700		13.038		10.700	
978	10.700	1.930	12.365	6.299	4.597	
1.286	19.759	3.319	584.838	12.540	36.409	
960	10.192	2.224	14.547	10.051	14.605	
3.224	51.351	7.473	624.788	28.890	66.311	
	736.131.110		7.626.960			
			5.703.335			
			80.250	2.140	190.471	
			55.637.840			
			10.700			
	736.131.110		69.059.085	2.140	190.471	
75.950	736.733.611	14.308	70.104.375	698.776	979.062	
			427.179			
			427.179			
364.665			833.520			
			3.133.306			
364.665			3.966.826			
364.665			4.394.005			
440.615	736.733.611	14.308	74.498.380	698.776	979.062	
			4.516.873	4.545.005	318.228.107	
			4.516.873	4.545.005	318.228.107	
1.634.381				341.721		
1.634.381				341.721		
1.634.381			4.516.873	4.886.726	318.228.107	
2.074.996	736.733.611	14.308	- 79.015.253	5.585.502	319.207.169	

PRESUPUESTOS GENERALES DEL ESTADO

EJERCICIO PRESUPUESTARIO

1985

RESUMEN GENERAL POR SERVICIOS Y ARTICULOS

DEL PRESUPUESTO DE GASTOS (En miles de pesetas)

SECCION: 19 MINISTERIO DE TRABAJO Y SEGURIDAD SOCIAL

CAPITULOS Y ARTICULOS	SERVICIOS	10	TOTAL
OPERACIONES CORRIENTES			
1-GASTOS DE PERSONAL			
10-Altos Cargos		4.751	61.151
11-Personal eventual de Gabinetes			37.063
12-Funcionarios		375.777	9.609.860
13-Laborales			1.519.033
14-Otro personal		67.835	956.509
15-Incentivos al rendimiento			427.879
16-Cuotas, prest. y gtos. soc. a cargo empleador		101.232	1.873.687
TOTAL CAPITULO 1		549.595	14.485.182
2-GASTOS EN BIENES CORRIENTES Y SERVICIOS			
20-Arrendamientos			410.650
21-Reparacion y conservacion		4.675	374.460
22-Material, suministros y otros		13.520	3.437.646
23-Indemnizaciones por razon del servicio		4.891	525.231
TOTAL CAPITULO 2		23.086	4.747.987
3-GASTOS FINANCIEROS			
32-Prestamos y anticipos			39.418
TOTAL CAPITULO 3			39.418
4-TRANSFERENCIAS CORRIENTES			
42-A la Seguridad Social			753.330.320
45-A Comunidades Autonomas			5.703.335
47-A Empresas privadas			7.858.481
48-A Familias e Instituciones sin fines de lucro		1.929	56.716.739
49-A Exterior			12.947
TOTAL CAPITULO 4		1.929	823.621.822
TOTAL OPERACIONES CORRIENTES			
		574.610	842.894.409
OPERACIONES DE CAPITAL			
6-INVERSIONES REALES			
60-65 Proyectos de Inversion Nueva			457.761
66-69 Proyectos de Inversion de Reposicion			581.951
TOTAL CAPITULO 6			1.039.712
7-TRANSFERENCIAS DE CAPITAL			
72-A la Seguridad Social			1.198.185
75-A Comunidades Autonomas			3.133.306
78-A Familias e Instituciones sin fines de lucro			20.000.000
TOTAL CAPITULO 7			24.331.491
TOTAL OPERACIONES DE CAPITAL			
			25.371.203
OPERACIONES FINANCIERAS			
8-ACTIVOS FINANCIEROS			
82-Concesion de prestamos			12.295
TOTAL CAPITULO 8			12.295
9-PASIVOS FINANCIEROS			
92-Amortizacion de prestamos			84.617
TOTAL CAPITULO 9			84.617
TOTAL OPERACIONES FINANCIERAS			
			96.912
TOTAL CONSOLIDADO		574.610	868.362.524
TRANSFERENCIAS INTERNAS			
4-TRANSFERENCIAS CORRIENTES			
41-A Organismos Autonomos Administrativos			348.036.854
43-A OO.AA. Comerc., Industriales o Financieros			3.191
TOTAL CAPITULO 4			348.040.045
7-TRANSFERENCIAS DE CAPITAL			
71-A Organismos Autonomos Administrativos			6.226.429
TOTAL CAPITULO 7			6.226.429
TOTAL TRANSFERENCIAS INTERNAS			354.266.474
TOTAL SIN CONSOLIDAR		574.610	1.222.628.998

(Continuará.)



EDICIONES DEL BOLETIN OFICIAL DEL ESTADO

FUNCIONARIOS CIVILES DEL ESTADO

Quinta edición: agosto 1984

La presente edición recoge, en primer término, la Ley 30/1984, de 2 de agosto, de Medidas para la Reforma de la Función Pública y el texto articulado de 7 de febrero de 1964, disposiciones que constituyen la normativa básica del régimen jurídico de los funcionarios civiles del Estado.

Junto con dichos textos la publicación incluye como apéndices las 66 principales disposiciones complementarias, relativas a: régimen disciplinario Incompatibilidades reconocimiento de servicios previos traslados a Comunidades Autónomas y servicios periféricos derecho de asociación sindical retribuciones Seguridad Social y normas orgánicas del sector.

Como es habitual, en notas a pie de página, se incluyen numerosas referencias a la legislación aclaratoria o de desarrollo que se transcribe total o parcialmente para su mejor conocimiento.


Completa la obra una tabla cronológica en la que se referencian más de 350 disposiciones que se incluyen o citan y un índice analítico general que facilita la consulta de la normativa recopilada.

Esta compilación pretende, en definitiva, facilitar el conocimiento y la aplicación de la legislación relativa a los funcionarios de la Administración Civil del Estado y Comunidades Autónomas, ofreciendo una edición actualizada de la materia.

un tomo de 718 páginas; precio: 2.200 ptas.

COLECCION
COMPILACIONES

Venta en principales librerías y
BOE - Trafalgar, 29 - 28010 Madrid



BOLETIN OFICIAL DEL ESTADO GACETA DE MADRID

Año CCCXXIV

Lunes 31 de diciembre de 1984


Suplemento al núm. 313

PRESUPUESTOS GENERALES DEL ESTADO PARA EL EJERCICIO DE 1985

CUADROS - RESUMEN

(Continuación)

FASCICULO SEGUNDO



PRESUPUESTOS GENERALES DEL ESTADO

EJERCICIO PRESUPUESTARIO
1985

RESUMEN GENERAL POR SERVICIOS Y PROGRAMAS
DEL PRESUPUESTO DE GASTOS

(En miles de pesetas)

SECCION: 20 : MINISTERIO DE INDUSTRIA Y ENERGIA

PROGRAMAS	SERVICIOS	01	02	03
Accion Social en favor de funcionarios		55.790		
Medidas preventivas y bases actuaciones Protec. Ambiental				
Investigacion y Desarrollo Tecnologico		4.379.700		
Direccion y Servicios Generales de Industria		1.206.935	265.784	95.652
Elaboracion normativas, actuaciones admvas. sobre Industria		1.176.783		
Conservacion de la Energia				
Energia Nuclear				
Mineria Energetica				
Energia de Hidrocarburos		12.601.014		
Fuentes Alternativas de Energia				
Energia Electrica				
Fomento de la Minería no Energetica				
Reconversion Industrial y Reindustrializacion		61.000.100		
Apoyo a la Pequeña y Mediana Empresa Industrial				
TOTAL CONSOLIDADO		80.420.322	265.784	95.652



PRESUPUESTOS GENERALES DEL ESTADO

EJERCICIO PRESUPUESTARIO
1 9 8 5

**RESUMEN GENERAL POR SERVICIOS Y PROGRAMAS
DEL PRESUPUESTO DE GASTOS**

(En miles de pesetas)

04	05	06	07	08	09	10
		208.400				69.629
		729.300				4.990.824
379.213	25.915	97.480	35.876	45.919	39.515	18.513
		144.289	106.533	104.559	35.470	99.742
	474.557					
	44.850	20.458.908				
	48.209					
	164.600					
	40.684	1.436.450				
			24.718	25.469	32.235	
379.213	798.215	32.072.827	187.127	175.947	326.787	8.178.708
					434.007	



PRESUPUESTOS GENERALES DEL ESTADO

EJERCICIO PRESUPUESTARIO
1985

**RESUMEN GENERAL POR SERVICIOS Y PROGRAMAS
DEL PRESUPUESTO DE GASTOS**
(En miles de pesetas)

SECCION: 20 : MINISTERIO DE INDUSTRIA Y ENERGIA

PROGRAMAS	SERVICIOS	11	TOTAL
Accion Social en favor de funcionarios			55.790
Medidas preventivas y bases actuaciones Protec. Ambiental			278.029
Investigacion y Desarrollo Tecnológico		8.177.207	13.277.031
Direccion y Servicios Generales de Industria		17.387	2.221.589
Elaboracion normativas, actuaciones admvas. sobre Industria		48.534	1.715.910
Conservacion de la Energia			474.557
Energia Nuclear			44.850
Mineria Energetica			29.456.908
Energia de Hidrocarburos			12.649.223
Fuentes Alternativas de Energia			164.600
Energia Electrica			40.684
Fomento de la Minería no Energetica			1.436.450
Reconversion Industrial y Reindustrializacion		8.933	61.085.855
Apoyo a la Pequeña y Mediana Empresa Industrial			326.787
TOTAL CONSOLIDADO		8.219.461	123.228.263

PRESUPUESTOS GENERALES DEL ESTADO

EJERCICIO PRESUPUESTARIO

1985

RESUMEN GENERAL POR SERVICIOS Y ARTICULOS

DEL PRESUPUESTO DE GASTOS (En miles de pesetas)

SECCION: 20 MINISTERIO DE INDUSTRIA Y ENERGIA

CAPITULOS Y ARTICULOS	SERVICIOS	01	02	03
OPERACIONES CORRIENTES				
1-GASTOS DE PERSONAL				
10-Altos Cargos		17.348	4.751	10.546
11-Personal eventual de Gabinetes		20.461		
12-Funcionarios		1.093.672	189.267	51.348
13-Laborales		239.111	9.078	
14-Otro personal		5.220	20.273	
15-Incentivos al rendimiento		118.286		17.007
16-Cuotas, prest. y gtos. soc. a cargo empleador.		140.768	31.452	3.118
TOTAL CAPITULO 1		1.634.866	254.821	82.019
2-GASTOS EN BIENES CORRIENTES Y SERVICIOS				
20-Arrendamientos		41.240		
21-Reparacion y conservacion		77.314		
22-Material, suministros y otros		273.652	10.963	13.633
23-Indemnizaciones por razon del servicio		226.469		
TOTAL CAPITULO 2		618.675	10.963	13.633
4-TRANSFERENCIAS CORRIENTES				
44-A Empresas publicas y otros Entes publicos				
45-A Comunidades Autonomas				
47-A Empresas privadas		12.601.014		
48-A Familias e Instituciones sin fines de lucro		58.791		
49-A1 Exterior		10.000		
TOTAL CAPITULO 4		12.669.805		
TOTAL OPERACIONES CORRIENTES		14.923.346	265.784	95.652
OPERACIONES DE CAPITAL				
6-INVERSIONES REALES				
60-65 Proyectos de Inversion Nueva		26.000		
66-69 Proyectos de Inversion de Reposicion		99.476		
TOTAL CAPITULO 6		125.476		
7-TRANSFERENCIAS DE CAPITAL				
74-A Empresas publicas y otros Entes publicos				
77-A Empresas privadas		61.000.100		
78-A Familias e Instituciones sin fines de lucro				
TOTAL CAPITULO 7		61.000.100		
TOTAL OPERACIONES DE CAPITAL		61.125.576		
OPERACIONES FINANCIERAS				
8-ACTIVOS FINANCIEROS				
82-Concesion de prestamos		4.371.400		
TOTAL CAPITULO 8		4.371.400		
TOTAL OPERACIONES FINANCIERAS		4.371.400		
TOTAL CONSOLIDADO		80.420.322	265.784	95.652
TRANSFERENCIAS INTERNAS				
4-TRANSFERENCIAS CORRIENTES				
41-A Organismos Autonomos Administrativos		3.021.160		
43-A OO.AA. Comerc., Industriales o Financieros		480.000		
TOTAL CAPITULO 4		3.501.160		
7-TRANSFERENCIAS DE CAPITAL				
71-A Organismos Autonomos Administrativos		990.900		7.877.000
73-A OO.AA. Comerc., Industriales o Financieros		115.000.000		
TOTAL CAPITULO 7		115.990.900		7.877.000
TOTAL TRANSFERENCIAS INTERNAS		119.492.060		7.877.000
TOTAL SIN CONSOLIDAR		199.912.382	265.784	7.972.652

PRESUPUESTOS GENERALES DEL ESTADO

**RESUMEN GENERAL POR SERVICIOS Y ARTICULOS
DEL PRESUPUESTO DE GASTOS**

(En miles de pesetas)

EJERCICIO PRESUPUESTARIO
1985

04	05	06	07	08	09	10
4.751	4.751	4.751	4.751	4.751	4.751	4.751
187.306	154.016	188.648	131.409	148.030	123.494	91.307
111.061	3.112	12.627	1.349	9.408		3.136
36.599	11.778	9.378	8.847	11.289	15.867	4.013
339.717	173.657	215.404	147.724	173.478	144.112	103.207
6.955			17.791	862		
26.541	1.458	21.684	1.612	1.607	1.458	2.146
33.496	1.458	21.684	19.403	2.469	1.458	2.146
		28.074.161			15.000	
		521.878			15.000	5.350
					15.000	
		28.596.039			45.000	5.350
373.213	175.115	28.833.127	167.127	175.947	190.570	110.703
		390.200			49.000	739.300
		62.700			24.237	43.105
		452.900			73.237	782.405
	20.840	583.400				3.668.900
	526.230	1.474.100			60.900	616.700
	76.030	729.300			109.300	
	623.100	2.786.800			170.200	4.285.600
	623.100	3.239.700			243.437	5.068.005
373.213	798.215	32.072.827	167.127	175.947	434.007	5.178.708
		432.397				
		432.397				
		3.372.200			1.889.400	
		2.100.400				
		5.472.600			1.889.400	
		5.904.997			1.889.400	
373.213	798.215	37.977.824	167.127	175.947	2.323.407	5.178.708

PRESUPUESTOS GENERALES DEL ESTADO

EJERCICIO PRESUPUESTARIO

1985

RESUMEN GENERAL POR SERVICIOS Y ARTICULOS

DEL PRESUPUESTO DE GASTOS (En miles de pesetas)

SECCION: 20 MINISTERIO DE INDUSTRIA Y ENERGIA

CAPITULOS Y ARTICULOS	SERVICIOS	11	TOTAL
OPERACIONES CORRIENTES			
1-GASTOS DE PERSONAL			
10-Altos Cargos		4.751	70.653
11-Personal eventual de Gabinetes			21.829
12-Funcionarios		106.509	2.465.006
13-Laborales			388.882
14-Otro personal			25.493
15-Incentivos al rendimiento			135.293
16-Cuotas, prest. y gtos. a cargo empleador		9.440	282.552
TOTAL CAPITULO 1		120.703	3.389.708
2-GASTOS EN BIENES CORRIENTES Y SERVICIOS			
20-Arrendamientos			41.240
21-Reparacion y conservacion			102.922
22-Material, suministros y otros		1.458	356.212
23-Indemnizaciones por razon del servicio			226.469
TOTAL CAPITULO 2		1.458	726.843
4-TRANSFERENCIAS CORRIENTES			
44-A Empresas publicas y otros Entes publicos			28.074.161
45-A Comunidades Autonomas			15.000
47-A Empresas privadas			13.137.892
48-A Familias e Instituciones sin fines de lucro			79.141
49-A Exterior			10.000
TOTAL CAPITULO 4			41.316.194
TOTAL OPERACIONES CORRIENTES		122.161	45.432.745
OPERACIONES DE CAPITAL			
6-INVERSIONES REALES			
60-65 Proyectos de Inversion Nueva		427.700	1.632.200
66-69 Proyectos de Inversion de Reposicion			229.518
TOTAL CAPITULO 6		427.700	1.861.718
7-TRANSFERENCIAS DE CAPITAL			
74-A Empresas publicas y otros Entes publicos			4.273.140
77-A Empresas privadas		2.635.900	66.313.930
78-A Familias e Instituciones sin fines de lucro		60.700	975.330
TOTAL CAPITULO 7		2.696.600	71.562.400
TOTAL OPERACIONES DE CAPITAL		3.124.300	73.424.118
OPERACIONES FINANCIERAS			
8-ACTIVOS FINANCIEROS			
82-Concesion de prestamos			4.371.400
TOTAL CAPITULO 8			4.371.400
TOTAL OPERACIONES FINANCIERAS			4.371.400
TOTAL CONSOLIDADO		3.246.461	123.228.263
TRANSFERENCIAS INTERNAS			
4-TRANSFERENCIAS CORRIENTES			
41-A Organismos Autonomos Administrativos			3.453.557
43-A OO.AA. Comerc., Industriales o Financieros			480.000
TOTAL CAPITULO 4			3.933.557
7-TRANSFERENCIAS DE CAPITAL			
71-A Organismos Autonomos Administrativos			14.129.500
73-A OO.AA. Comerc., Industriales o Financieros			117.100.400
TOTAL CAPITULO 7			131.229.900
TOTAL TRANSFERENCIAS INTERNAS			135.163.457
TOTAL SIN CONSOLIDAR		3.246.461	258.391.720



PRESUPUESTOS GENERALES DEL ESTADO

EJERCICIO PRESUPUESTARIO

1985

RESUMEN GENERAL POR SERVICIOS Y PROGRAMAS
DEL PRESUPUESTO DE GASTOS

(En miles de pesetas)

SECCION: 21 : MINISTERIO DE AGRICULTURA, PESCA Y ALIMENTACION

PROGRAMAS	SERVICIOS	01	02	03
Investigacion y Experimentacion Agraria y Pesquera				
Direccion y Servicios Generales de Agricultura		1.996.193	1.217.451	
Promocion Cooperativa y Social y Divulgacion de Tecnologia				365.004
Sanidad Vegetal y Animal				
Ordenacion, Fomento y Mejora de la Prod. Agraria y Pesquera				
Reestruct. de los Sectores Productivos Agrarios y Pesqueros				
Regulacion del Mercado y sostenimiento Precios Agrar.-Pesq.				
Comercializacion, Industrializacion y Ordenacion Alimentaria				
Prevision de Riesgos en los Sectores Agrario y Pesquero				
TOTAL CONSOLIDADO		1.996.193	1.217.451	365.004



PRESUPUESTOS GENERALES DEL ESTADO

EJERCICIO PRESUPUESTARIO
1985

**RESUMEN GENERAL POR SERVICIOS Y PROGRAMAS
DEL PRESUPUESTO DE GASTOS**
(En miles de pesetas)

04	05	06	07	08	09	
266.211						
	919.216	320.061		1.200.145		
451.680	46.822	85.349	548.794			
4.958.256	23.694					
5.121.031	100.474	310.220	2.255.763	438.371		
7.532.224						
10.010.530			6.602.722			
882.292	45.101				2.073.102	
3.250.400				300.013		
32.472.624	1.135.307	715.630	9.407.279	1.938.529	2.073.102	



PRESUPUESTOS GENERALES DEL ESTADO

EJERCICIO PRESUPUESTARIO
1985

**RESUMEN GENERAL POR SERVICIOS Y PROGRAMAS
DEL PRESUPUESTO DE GASTOS**

(En miles de pesetas)

SECCION: 21 : MINISTERIO DE AGRICULTURA, PESCA Y ALIMENTACION

PROGRAMAS	SERVICIOS	10	TOTAL
Investigacion y Experimentacion Agraria y Pesquera			266.211
Direccion y Servicios Generales de Agricultura			5.653.066
Promocion Cooperativa y Social y Divulgacion de Tecnologia			1.497.649
Sanidad Vegetal y Animal			4.981.950
Ordenacion, Fomento y Mejora de la Prod. Agraria y Pesquera			8.225.859
Reestruct. de los Sectores Productivos Agrarios y Pesqueros			7.532.224
Regulacion del Mercado y sostenimiento Precios Agrar.-Pesq.			16.613.252
Comercializacion, Industrializacion y Ordenacion Alimentaria		1.978.468	4.978.963
Prevision de Riesgos en los Sectores Agrario y Pesquero			3.550.413
TOTAL CONSOLIDADO		1.978.468	53.299.587

PRESUPUESTOS GENERALES DEL ESTADO

RESUMEN GENERAL POR SERVICIOS Y ARTICULOS
DEL PRESUPUESTO DE GASTOS (En miles de pesetas)EJERCICIO PRESUPUESTARIO
1985

SECCION: 21 MINISTERIO DE AGRICULTURA, PESCA Y ALIMENTACION

CAPITULOS Y ARTICULOS	SERVICIOS	01	02	03
OPERACIONES CORRIENTES				
1-GASTOS DE PERSONAL				
10-Altos Cargos		17.348	4.751	4.751
11-Personal eventual de Gabinetes		27.600		
12-Funcionarios		1.527.637	505.759	47.497
13-Laborales		133.687	31.822	29.125
14-Otro personal		31.763	69.265	24.835
15-Incentivos al rendimiento		149.424		
16-Cuotas, prest. y gtos. soc. a cargo empleador		49.316	32.425	21.793
TOTAL CAPITULO 1		1.936.775	644.022	128.001
2-GASTOS EN BIENES CORRIENTES Y SERVICIOS				
20-Arrendamientos				
21-Reparacion y conservacion				2.762
22-Material, suministros y otros		19.401	38.454	14.505
23-Indemnizaciones por razon del servicio		10.355		
24-Servicios nuevos				
TOTAL CAPITULO 2		29.756	38.454	17.267
4-TRANSFERENCIAS CORRIENTES				
44-A Empresas publicas y otros Entes publicos				14.611
45-A Comunidades Autonomas				4.500
46-A Corporaciones Locales	215			11.001
47-A Empresas privadas				7.723
48-A Familias e Instituciones sin fines de lucro	15.386			14.656
49-A1 Exterior			10.230	
TOTAL CAPITULO 4		15.601	10.230	52.491
TOTAL OPERACIONES CORRIENTES		1.982.132	692.706	197.759
OPERACIONES DE CAPITAL				
6-INVERSIONES REALES				
60-65 Proyectos de Inversion Nueva			197.900	104.200
66-69 Proyectos de Inversion de Reposicion		12.661	84.445	10.945
TOTAL CAPITULO 6		12.661	282.345	115.145
7-TRANSFERENCIAS DE CAPITAL				
74-A Empresas publicas y otros Entes publicos				
76-A Corporaciones Locales				
77-A Empresas privadas			239.600	
78-A Familias e Instituciones sin fines de lucro			2.800	52.100
TOTAL CAPITULO 7			242.400	52.100
TOTAL OPERACIONES DE CAPITAL		12.661	524.745	167.245
OPERACIONES FINANCIERAS				
8-ACTIVOS FINANCIEROS				
82-Concesion de prestamos		1.400		
TOTAL CAPITULO 8		1.400		
TOTAL OPERACIONES FINANCIERAS		1.400		
TOTAL CONSOLIDADO		1.996.193	1.217.451	365.004
TRANSFERENCIAS INTERNAS				
4-TRANSFERENCIAS CORRIENTES				
41-A Organismos Autonomos Administrativos		6.325.897	120.368	1.494.481
43-A OO.AA. Comerc., Industriales o Financieros		58.941.426		
TOTAL CAPITULO 4		65.267.323	120.368	1.494.481
7-TRANSFERENCIAS DE CAPITAL				
71-A Organismos Autonomos Administrativos		48.944.989	69.253	9.544.161
73-A OO.AA. Comerc., Industriales o Financieros		24.514.401		
TOTAL CAPITULO 7		73.459.390	69.253	9.544.161
TOTAL TRANSFERENCIAS INTERNAS		138.726.713	189.621	11.038.642
TOTAL SIN CONSOLIDAR		140.722.906	1.407.072	11.403.646

PRESUPUESTOS GENERALES DEL ESTADO

**RESUMEN GENERAL POR SERVICIOS Y ARTICULOS
DEL PRESUPUESTO DE GASTOS**

(En miles de pesetas)

EJERCICIO PRESUPUESTARIO
1985

04	05	06	07	08	09	
4.751	4.751	5.795	4.751	4.751	4.751	
1.000.676	314.849	129.897	424.274	51.026	152.056	
419.970	195.010	108.908			9.976	
87.183	4.776	2.136	1.602		7.812	
		16.513				
137.088	57.177	44.450	125.167	4.714	10.023	
1.649.668	576.563	314.774	558.784	63.481	184.618	
1.814	76.506	2.140				
49.812	62.596	3.959				
525.589	274.842	51.311	915	535	3.256	
3.030	144.800	32.101				
		30.591				
580.245	558.744	120.102	915	535	3.256	
9.990.035		924	7.690.178	300.013		
			85.002	3.300		
9.990.035		924	7.775.180	303.313		
12.219.948	1.135.307	435.800	8.334.879	367.329	187.874	
202.600		121.900	437.400	1.184.200		
1.717.076		156.830			1.128	
1.919.676		278.730	437.400	1.184.200	1.128	
56.100			635.000	387.000	1.884.100	
23.500						
18.253.400						
18.333.000			635.000	387.000	1.884.100	
20.252.676		278.730	1.072.400	1.571.200	1.885.228	
		1.100				
		1.100				
32.472.624	1.135.307	715.630	9.407.279	1.938.529	2.073.102	
903.650		292.430				
563.208	595	210.005				
1.466.858	595	502.435				
2.482.547		1.676.100				
2.408.243						
4.890.790		1.676.100				
6.357.648	595	2.178.535				
38.830.272	1.135.902	2.894.165	9.407.279	1.938.529	2.073.102	

PRESUPUESTOS GENERALES DEL ESTADO

EJERCICIO PRESUPUESTARIO

1985

RESUMEN GENERAL POR SERVICIOS Y ARTICULOS

DEL PRESUPUESTO DE GASTOS (En miles de pesetas)

SECCION: 21 MINISTERIO DE AGRICULTURA, PESCA Y ALIMENTACION

CAPITULOS Y ARTICULOS	SERVICIOS	10	TOTAL
OPERACIONES CORRIENTES			
1-GASTOS DE PERSONAL			
10-Altos Cargos		4.751	61.151
11-Personal eventual de Gabinetes			40.655
12-Funcionarios	423.480		4.577.151
13-Laborales	369.206		1.297.704
14-Otro personal	48.553		277.925
15-Incentivos al rendimiento			165.937
16-Cuotas, prest. y gtos. soc. a cargo empleador	143.198		625.351
TOTAL CAPITULO 1		989.188	7.045.874
2-GASTOS EN BIENES CORRIENTES Y SERVICIOS			
20-Arrendamientos		13.482	93.942
21-Reparacion y conservacion		66.438	185.567
22-Material, suministros y otros		180.464	1.109.272
23-Indemnizaciones por razon del servicio		18.696	205.952
24-Servicios nuevos			33.621
TOTAL CAPITULO 2		279.080	1.628.354
4-TRANSFERENCIAS CORRIENTES			
44-A Empresas publicas y otros Entes publicos			14.611
45-A Comunidades Autonomas			4.500
46-A Corporaciones Locales			11.216
47-A Empresas privadas			17.987.949
48-A Familias e Instituciones sin fines de lucro			115.968
49-A1 Exterior			13.530
TOTAL CAPITULO 4			18.147.774
TOTAL OPERACIONES CORRIENTES		1.268.268	26.822.002
OPERACIONES DE CAPITAL			
6-INVERSIONES REALES			
60-65 Proyectos de Inversion Nueva		553.900	2.802.100
66-69 Proyectos de Inversion de Reposicion			1.983.085
TOTAL CAPITULO 6		553.900	4.785.185
7-TRANSFERENCIAS DE CAPITAL			
74-A Empresas publicas y otros Entes publicos			56.100
76-A Corporaciones Locales			23.500
77-A Empresas privadas			21.399.100
78-A Familias e Instituciones sin fines de lucro			54.900
TOTAL CAPITULO 7			21.533.600
TOTAL OPERACIONES DE CAPITAL		553.900	26.318.785
OPERACIONES FINANCIERAS			
8-ACTIVOS FINANCIEROS			
82-Concesion de prestamos		156.300	158.800
TOTAL CAPITULO 8		156.300	158.800
TOTAL OPERACIONES FINANCIERAS		156.300	158.800
TOTAL CONSOLIDADO		1.978.468	53.299.587
TRANSFERENCIAS INTERNAS			
4-TRANSFERENCIAS CORRIENTES			
41-A Organismos Autonomos Administrativos		85.609	9.222.435
43-A OO.AA. Comerc., Industriales o Financieros			59.715.234
TOTAL CAPITULO 4		85.609	68.937.669
7-TRANSFERENCIAS DE CAPITAL			
71-A Organismos Autonomos Administrativos		345.775	63.062.825
73-A OO.AA. Comerc., Industriales o Financieros			26.922.644
TOTAL CAPITULO 7		345.775	89.985.469
TOTAL TRANSFERENCIAS INTERNAS		431.384	158.923.138
TOTAL SIN CONSOLIDAR		2.409.852	212.222.725



PRESUPUESTOS GENERALES DEL ESTADO

EJERCICIO PRESUPUESTARIO
1 9 8 5

**RESUMEN GENERAL POR SERVICIOS Y PROGRAMAS
DEL PRESUPUESTO DE GASTOS**
(En miles de pesetas)

SECCION: 22 : MINISTERIO DE PRESIDENCIA

PROGRAMAS	SERVICIOS	01	02	03
Jefatura del Gobierno		1.543.717		
Relaciones con las Cortes Generales		108.069		
Dirección y Servicios Generales de la Administración General		2.045.621		
Reforma y Administración de la Función Pública				3.469.501
Cobertura de Comunicaciones Tele y Radioeléctricas		34.667	398.412	
Cobertura Informativa				
Prestaciones de Asistencia Social		3.526.928		
Pensiones de Clases Pasivas				648.898
Mutualismo Administrativo				
Patrimonio Histórico-Artístico		3.112.463		
Apoyo a la Comunicación Social			5.044.622	
Investigación y Estudios Sociológicos y Constitucionales			402.028	
Cartografía, Geodesia, Geofísica, Metrología, Astronomía				
Energía Nuclear		250.000		
TOTAL CONSOLIDADO		12.621.465	5.845.062	4.118.399



PRESUPUESTOS GENERALES DEL ESTADO

EJERCICIO PRESUPUESTARIO
1 9 8 5

RESUMEN GENERAL POR SERVICIOS Y PROGRAMAS
DEL PRESUPUESTO DE GASTOS

(En miles de pesetas)

04	05	06	TOTAL			
			1.543.717			
			108.069			
			2.045.621			
			3.469.501			
			433.079			
	914.525		914.525			
			5.526.928			
			648.898			
		10.700	10.700			
			3.112.463			
			5.044.622			
			402.028			
3.383.257			3.383.257			
			250.000			
3.383.257	914.525	10.700	26.893.408			

PRESUPUESTOS GENERALES DEL ESTADO

RESUMEN GENERAL POR SERVICIOS Y ARTICULOS
DEL PRESUPUESTO DE GASTOS (En miles de pesetas)

EJERCICIO PRESUPUESTARIO

1985

SECCION: 22 MINISTERIO DE PRESIDENCIA

CAPITULOS Y ARTICULOS	SERVICIOS	01	02	03
OPERACIONES CORRIENTES				
1-GASTOS DE PERSONAL				
10-Altos Cargos		126.864	9.502	24.914
11-Personal eventual de Gabinetes		167.716	25.827	
12-Funcionarios		1.625.356	291.745	2.555.004
13-Laborales		210.910	88.651	34.338
14-Otro personal		45.398	34.245	3.872
15-Incentivos al rendimiento		160.889	8.928	258.989
16-Cuotas, prest. y gtos. soc. a cargo empleador		275.665	51.743	714.883
TOTAL CAPITULO 1		2.612.798	510.641	3.592.000
2-GASTOS EN BIENES CORRIENTES Y SERVICIOS				
20-Arrendamientos		156.200	46.429	85.513
21-Reparacion y conservacion		26.951	124.569	3.395
22-Material, suministros y otros		636.916	254.182	136.861
23-Indemnizaciones por razon del servicio		101.450	25.874	4.280
24-Servicios nuevos				90.950
TOTAL CAPITULO 2		921.517	451.054	320.999
3-GASTOS FINANCIEROS				
31-Deuda Exterior		346		
TOTAL CAPITULO 3		346		
4-TRANSFERENCIAS CORRIENTES				
44-A Empresas publicas y otros Entes publicos		2.714.119		
47-A Empresas privadas		193	2.260.600	
48-A Familias e Instituciones sin fines de lucro		5.523.210	30.067	21.400
49-A1 Exterior		54		184.000
TOTAL CAPITULO 4		8.237.576	2.290.667	205.400
TOTAL OPERACIONES CORRIENTES		11.772.237	3.252.362	4.118.399
OPERACIONES DE CAPITAL				
6-INVERSIONES REALES				
60-65 Proyectos de Inversion Nueva			125.000	
66-69 Proyectos de Inversion de Reposicion		187.500	467.700	
TOTAL CAPITULO 6		187.500	592.700	
7-TRANSFERENCIAS DE CAPITAL				
74-A Empresas publicas y otros Entes publicos		645.500	1.500.000	
77-A Empresas privadas			500.000	
TOTAL CAPITULO 7		645.500	2.000.000	
TOTAL OPERACIONES DE CAPITAL		833.000	2.592.700	
OPERACIONES FINANCIERAS				
8-ACTIVOS FINANCIEROS				
82-Concesion de prestamos		7.800		
TOTAL CAPITULO 8		7.800		
9-PASIVOS FINANCIEROS				
92-Amortizacion de prestamos		8.428		
TOTAL CAPITULO 9		8.428		
TOTAL OPERACIONES FINANCIERAS		16.228		
TOTAL CONSOLIDADO		12.621.465	5.845.062	4.118.399
TRANSFERENCIAS INTERNAS				
4-TRANSFERENCIAS CORRIENTES				
41-A Organismos Autonomos Administrativos			137.626	416.257
43-A 00.AA. Comerc., Industriales o Financieros		161.586		
TOTAL CAPITULO 4		161.586	137.626	416.257
7-TRANSFERENCIAS DE CAPITAL				
71-A Organismos Autonomos Administrativos			78.100	46.400
73-A 00.AA. Comerc., Industriales o Financieros		317.400		
TOTAL CAPITULO 7		317.400	78.100	46.400
TOTAL TRANSFERENCIAS INTERNAS		478.986	215.726	462.657
TOTAL SIN CONSOLIDAR		13.100.451	6.060.788	4.581.056

PRESUPUESTOS GENERALES DEL ESTADO

**RESUMEN GENERAL POR SERVICIOS Y ARTICULOS
DEL PRESUPUESTO DE GASTOS**

(En miles de pesetas)

EJERCICIO PRESUPUESTARIO
1 9 8 5

04	05	06	TOTAL			
4.751	20.163		186.194			
	7.284		200.827			
1.547.146	220.586		6.239.837			
246.118	233.935		813.952			
927	82.477		166.919			
	9.158		437.964			
78.617	97.749		1.218.657			
1.877.559	671.352		9.264.350			
22.735	55.365		366.242			
43.813	10.206		208.934			
102.042	161.435		1.291.436			
150.870	16.167		298.641			
			90.950			
319.460	243.173		2.256.203			
			346			
			346			
			2.714.119			
1.284		10.700	2.260.793			
3.454			5.586.661			
			187.508			
4.738		10.700	10.749.081			
2.201.757	914.525	10.700	22.269.980			
1.181.500			1.306.500			
			655.200			
1.181.500			1.961.700			
			2.145.500			
			500.000			
			2.645.500			
1.181.500			4.607.200			
			7.800			
			7.800			
			8.428			
			8.428			
			16.228			
3.383.257	914.525	10.700	26.893.408			
			553.883			
			161.586			
			715.469			
			124.500			
			317.400			
			441.900			
3.383.257	914.525	10.700	1.157.369			
			28.050.777			



PRESUPUESTOS GENERALES DEL ESTADO

EJERCICIO PRESUPUESTARIO
1985

**RESUMEN GENERAL POR SERVICIOS Y PROGRAMAS
DEL PRESUPUESTO DE GASTOS**

(En miles de pesetas)

SECCION: 23 : MINISTERIO DE TRANSPORTES, TURISMO Y COMUNICACIONES

PROGRAMAS	SERVICIOS	01	02	03
Enseñanzas Nauticas y Aeronauticas				
Direccion y Servicios Generales del Transporte		4.489.882	273.060	
Infraestructura del Transporte Ferroviario				30.215.279
Subvenciones y Apoyo al Transporte Ferroviario		17.457.000		
Ordenacion e Inspeccion del Transporte Terrestre				
Seguridad del Trafico Maritimo y Vigilancia Costera				
Subvenciones y Apoyo al Transporte Maritimo				8.544.426
Infraestructura de Aeropuertos				
Explotacion del Sistema de Circulacion Aerea				
Subvenciones y Apoyo al Transporte Aereo				
Ordenacion y Explotacion de los Servicios de Comunicacion				
Meteorologia				
Ordenacion, Promocion y Fomento del Turismo				
TOTAL CONSOLIDADO		21.946.882	273.060	38.759.705



PRESUPUESTOS GENERALES DEL ESTADO

EJERCICIO PRESUPUESTARIO

1985

RESUMEN GENERAL POR SERVICIOS Y PROGRAMAS
DEL PRESUPUESTO DE GASTOS
(En miles de pesetas)

04	05	06	07	08	09	10
			1.487.126			
	620.569		1.412.434			
			11.453.660			
94.040.753		6.125.989				
94.040.753	620.569	6.125.989	14.353.220	3.794.616	3.169.667	625.221
				3.794.616	3.169.667	625.221



PRESUPUESTOS GENERALES DEL ESTADO

EJERCICIO PRESUPUESTARIO
1985

**RESUMEN GENERAL POR SERVICIOS Y PROGRAMAS
DEL PRESUPUESTO DE GASTOS**

(En miles de pesetas)

SECCION: 23 : MINISTERIO DE TRANSPORTES, TURISMO Y COMUNICACIONES

PROGRAMAS	SERVICIOS	11	12
	Enseñanzas Nauticas y Aeronauticas		962.900
Direccion y Servicios Generales del Transporte			
Infraestructura del Transporte Ferroviario			56.700.000
Subvenciones y Apoyo al Transporte Ferroviario			143.890.000
Ordenacion e Inspeccion del Transporte Terrestre			
Seguridad del Trafico Maritimo y Vigilancia Costera			
Subvenciones y Apoyo al Transporte Maritimo			
Infraestructura de Aeropuertos			
Explotacion del Sistema de Circulacion Aerea		15.994.516	
Subvenciones y Apoyo al Transporte Aereo		3.552.715	
Ordenacion y Explotacion de los Servicios de Comunicacion			
Meteorologia			
Ordenacion, Promocion y Fomento del Turismo			
TOTAL CONSOLIDADO		20.510.131	200.590.000



PRESUPUESTOS GENERALES DEL ESTADO

EJERCICIO PRESUPUESTARIO
1 9 8 5

**RESUMEN GENERAL POR SERVICIOS Y PROGRAMAS
DEL PRESUPUESTO DE GASTOS**
(En miles de pesetas)

13	TOTAL					
	2.450.026					
	4.762.942					
2.604.500	89.519.779					
7.092.800	168.439.800					
	620.569					
	1.412.434					
	11.453.660					
	8.544.426					
	15.994.516					
	3.552.715					
	94.040.753					
	6.125.989					
	7.589.504					
9.697.300	414.507.113					

PRESUPUESTOS GENERALES DEL ESTADO

EJERCICIO PRESUPUESTARIO
1 9 8 5

**RESUMEN GENERAL POR SERVICIOS Y ARTICULOS
DEL PRESUPUESTO DE GASTOS** (En miles de pesetas)

SECCION: 23 MINISTERIO DE TRANSPORTES, TURISMO Y COMUNICACIONES

CAPITULOS Y ARTICULOS	SERVICIOS	01	02	03
OPERACIONES CORRIENTES				
1-GASTOS DE PERSONAL				
10-Altos Cargos		26.850	4.751	4.751
11-Personal eventual de Gabinetes		43.460		
12-Funcionarios		1.402.165	190.329	366.959
13-Laborales		676.630	2.158	482.878
14-Otro personal		15.600	796	
15-Incentivos al rendimiento		391.836		
16-Cuotas, prest. y gtos. soc. a cargo empleador		161.749	1.395	154.554
TOTAL CAPITULO 1		2.718.290	199.429	1.009.142
2-GASTOS EN BIENES CORRIENTES Y SERVICIOS				
20-Arrendamientos		87.625	1.391	1.287
21-Reparacion y conservacion		24.557		164.312
22-Material, suministros y otros		231.783	35.740	111.653
23-Indemnizaciones por razon del servicio		34.338		115.095
24-Servicios nuevos		5.202		
TOTAL CAPITULO 2		383.505	37.131	392.347
3-GASTOS FINANCIEROS				
33-Depositos, fianzas y otros				
TOTAL CAPITULO 3				
4-TRANSFERENCIAS CORRIENTES				
42-A la Seguridad Social				
44-A Empresas publicas y otros Entes publicos				
45-A Comunidades Autonomas		1.811.000		
47-A Empresas privadas		16.746.024		
48-A Familias e Instituciones sin fines de lucro		30.563		1.124
49-A1 Exterior				592
TOTAL CAPITULO 4		18.587.587		1.716
TOTAL OPERACIONES CORRIENTES		21.689.382	236.560	1.403.205
OPERACIONES DE CAPITAL				
6-INVERSIONES REALES				
60-65 Proyectos de Inversion Nueva				33.459.000
66-69 Proyectos de Inversion de Reposicion		46.900	36.500	3.894.500
TOTAL CAPITULO 6		46.900	36.500	37.353.500
7-TRANSFERENCIAS DE CAPITAL				
74-A Empresas publicas y otros Entes publicos		208.400		
77-A Empresas privadas				
TOTAL CAPITULO 7		208.400		
TOTAL OPERACIONES DE CAPITAL		255.300	36.500	37.353.500
OPERACIONES FINANCIERAS				
8-ACTIVOS FINANCIEROS				
82-Concesion de prestamos		2.200		3.000
TOTAL CAPITULO 8		2.200		3.000
TOTAL OPERACIONES FINANCIERAS		2.200		3.000
TOTAL CONSOLIDADO		21.946.882	273.060	38.759.705
TRANSFERENCIAS INTERNAS				
4-TRANSFERENCIAS CORRIENTES				
41-A Organismos Autonomos Administrativos		180.695	25.656	
43-A 00.AA. Comerc., Industriales o Financieros				
TOTAL CAPITULO 4		180.695	25.656	
7-TRANSFERENCIAS DE CAPITAL				
71-A Organismos Autonomos Administrativos		93.700		
73-A 00.AA. Comerc., Industriales o Financieros				
TOTAL CAPITULO 7		93.700		
TOTAL TRANSFERENCIAS INTERNAS		274.395	25.656	
TOTAL SIN CONSOLIDAR		22.221.277	298.716	38.759.705

PRESUPUESTOS GENERALES DEL ESTADO

**RESUMEN GENERAL POR SERVICIOS Y ARTICULOS
DEL PRESUPUESTO DE GASTOS**
(En miles de pesetas)

EJERCICIO PRESUPUESTARIO
1 9 8 5

04	05	06	07	08	09	10
9.502	4.751	4.751	4.751	15.297		
61.179.187	295.516	1.908.290	577.074	662.693		
5.695.061	73.492	372.806	130.110	164.918		
897.674	3.109		237.015	272.749		
2.608.766	28.216	124.460	123.676	430.206		
				120.672		
70.390.190	405.084	2.410.307	1.072.626	1.666.535		
201.200	44	6.663		284.685		
1.211.365	21.250	143.701	15.831	18.099		
12.996.315	106.593	592.104	74.235	179.006		20.913
779.415	25.475	32.764	64.350	27.868		
		144.783	45.218			
15.188.295	153.362	920.015	199.634	509.658		20.913
16.176						
16.176						
			42.801			
			7.000.000			
8.340	5.778	8.560	3.654.503	8.539		15.176
115.952	75	748.907	168.776	13.782	21.111	
	12.470		4.280	9.459		
124.292	18.323	757.467	10.870.360	31.780	21.111	15.176
85.718.953	576.769	4.087.789	12.142.620	2.207.973	21.111	36.089
6.495.500	43.800	1.712.600	1.519.100	767.600		
1.825.200		321.500	107.700	817.043	3.148.556	220.632
8.320.700	43.800	2.034.100	1.626.800	1.584.643	3.148.556	220.632
			583.300			368.500
			583.300			368.500
8.320.700	43.800	2.034.100	2.210.100	1.584.643	3.148.556	589.132
1.100		4.100	500	2.000		
1.100		4.100	500	2.000		
1.100		4.100	500	2.000		
94.040.753	620.569	8.125.989	14.353.220	3.794.616	3.169.667	625.221
12.808	57.481		4.000	91.819		
				221.005		
12.808	57.481		4.000	312.824		
1.000				46.100		
				231.700		
1.000				277.800		
13.808	57.481		4.000	590.624		
94.054.561	678.050	8.125.989	14.357.220	4.385.240	3.169.667	625.221

PRESUPUESTOS GENERALES DEL ESTADO

EJERCICIO PRESUPUESTARIO

1985**RESUMEN GENERAL POR SERVICIOS Y ARTICULOS**

DEL PRESUPUESTO DE GASTOS (En miles de pesetas)

SECCION: 23 MINISTERIO DE TRANSPORTES, TURISMO Y COMUNICACIONES

CAPITULOS Y ARTICULOS	SERVICIOS	11	12
OPERACIONES CORRIENTES			
1-GASTOS DE PERSONAL			
10-Altos Cargos		4.751	
11-Personal eventual de Gabinetes			
12-Funcionarios		4.709.474	
13-Laborales		1.804.796	
14-Otro personal		8.822	
15-Incentivos al rendimiento			
16-Cuotas, prest. y gtos. soc. a cargo empleador		650.195	
TOTAL CAPITULO 1		7.178.038	
2-GASTOS EN BIENES CORRIENTES Y SERVICIOS			
20-Arrendamientos		14.461	
21-Reparacion y conservacion		911.458	
22-Material, suministros y otros		974.294	
23-Indemnizaciones por razon del servicio		152.535	
24-Servicios nuevos		5.426	
TOTAL CAPITULO 2		2.058.174	
3-GASTOS FINANCIEROS			
33-Depositos, fianzas y otros			
TOTAL CAPITULO 3			
4-TRANSFERENCIAS CORRIENTES			
42-A la Seguridad Social			
44-A Empresas publicas y otros Entes publicos			143.890.000
45-A Comunidades Autonomas			
47-A Empresas privadas			
48-A Familias e Instituciones sin fines de lucro		3.568.716	
49-A Exterior		88.002	
TOTAL CAPITULO 4		3.656.718	143.890.000
TOTAL OPERACIONES CORRIENTES		12.892.930	143.890.000
OPERACIONES DE CAPITAL			
6-INVERSIONES REALES			
60-65 Proyectos de Inversion Nueva		7.233.801	
66-69 Proyectos de Inversion de Reposicion		377.100	
TOTAL CAPITULO 6		7.610.901	
7-TRANSFERENCIAS DE CAPITAL			
74-A Empresas publicas y otros Entes publicos			56.700.000
77-A Empresas privadas			
TOTAL CAPITULO 7			56.700.000
TOTAL OPERACIONES DE CAPITAL		7.610.901	56.700.000
OPERACIONES FINANCIERAS			
8-ACTIVOS FINANCIEROS			
82-Concesion de prestamos		6.300	
TOTAL CAPITULO 8		6.300	
TOTAL OPERACIONES FINANCIERAS		6.300	
TOTAL CONSOLIDADO		20.510.131	200.590.000
TRANSFERENCIAS INTERNAS			
4-TRANSFERENCIAS CORRIENTES			
41-A Organismos Autonomos Administrativos			
43-A OO.AA. Comerc., Industriales o Financieros			
TOTAL CAPITULO 4			
7-TRANSFERENCIAS DE CAPITAL			
71-A Organismos Autonomos Administrativos			
73-A OO.AA. Comerc., Industriales o Financieros			
TOTAL CAPITULO 7			
TOTAL TRANSFERENCIAS INTERNAS			
TOTAL SIN CONSOLIDAR		20.510.131	200.590.000

PRESUPUESTOS GENERALES DEL ESTADO

**RESUMEN GENERAL POR SERVICIOS Y ARTICULOS
DEL PRESUPUESTO DE GASTOS**

(En miles de pesetas)

EJERCICIO PRESUPUESTARIO
1 9 8 5

13	TOTAL					
	80.155					
	43.460					
	71.291.687					
	9.402.849					
	1.435.765					
	822.042					
	3.973.683					
	87.049.641					
	597.356					
	2.510.573					
	15.322.636					
	1.231.840					
	200.629					
	19.863.034					
	16.176					
	16.176					
	42.801					
7.092.800	157.982.800					
	1.811.000					
	20.430.020					
	3.821.047					
	979.662					
7.092.800	185.067.330					
7.092.800	291.996.181					
	51.231.401					
	10.795.631					
	62.027.032					
2.604.500	59.512.900					
	951.800					
2.604.500	60.464.700					
2.604.500	122.491.732					
	19.200					
	19.200					
	19.200					
8.697.300	414.507.113					
	359.651					
	233.813					
	593.464					
	139.800					
	232.700					
	372.500					
	965.964					
9.697.300	415.473.077					



PRESUPUESTOS GENERALES DEL ESTADO

EJERCICIO PRESUPUESTARIO

1985

RESUMEN GENERAL POR SERVICIOS Y PROGRAMAS
DEL PRESUPUESTO DE GASTOS

(En miles de pesetas)

SECCION: 24 : MINISTERIO DE CULTURA

PROGRAMAS	SERVICIOS	01	02	03
Cooperacion, promocion y difusion cultural en el Exterior		1.053.781	107.991	
Participacion en Organismos Internacionales				
Direccion y Servicios Generales de Cultura		1.407.008	585.891	3.417.094
Archivos				
Bibliotecas				
Museos				
Exposiciones				
Libro y Publicaciones Culturales			289.080	
Promocion y Servicios a la Juventud				
Promocion y Cooperacion Cultural		1.470.554		
Musica				
Teatro				
Cinematografia				
Patrimonio Historico-Artistico				
Arqueologia				
TOTAL CONSOLIDADO		3.931.343	982.962	3.417.094



PRESUPUESTOS GENERALES DEL ESTADO

EJERCICIO PRESUPUESTARIO
1 9 8 5

**RESUMEN GENERAL POR SERVICIOS Y PROGRAMAS
DEL PRESUPUESTO DE GASTOS**
(En miles de pesetas)

04	05	06	07	08	TOTAL
161.720	237.242	300.394		75.559	1.936.687
3.210	589	749	2.161	7.490	14.199
1.593.608					5.409.993
				3.688.378	1.593.608
2.501.628					3.688.378
708.734					2.501.628
				824.969	708.734
			943.919		1.114.049
		1.953.102			943.919
		743.453			1.470.554
	3.351.621				1.953.102
					743.453
2.036.616					3.351.621
452.054					2.036.616
7.457.570	3.589.452	2.887.698	946.080	4.596.396	2.036.616
					452.054
					27.918.595

PRESUPUESTOS GENERALES DEL ESTADO

RESUMEN GENERAL POR SERVICIOS Y ARTICULOS
DEL PRESUPUESTO DE GASTOS (En miles de pesetas)EJERCICIO PRESUPUESTARIO
1 9 8 5

SECCION: 24 MINISTERIO DE CULTURA

CAPITULOS Y ARTICULOS	SERVICIOS	01	02	03
OPERACIONES CORRIENTES				
1-GASTOS DE PERSONAL				
10-Altos Cargos		12.000	4.751	4.751
11-Personal eventual de Gabinetes		40.028		
12-Funcionarios		150.177	300.666	1.496.740
13-Laborales		902.050	98.183	989.313
14-Otro personal		37.593	3.921	14.396
15-Incentivos al rendimiento		131.911		
16-Cuotas, prest. y gtos. soc. a cargo empleador		193.982	64.791	492.416
TOTAL CAPITULO 1		1.467.741	472.312	2.997.616
2-GASTOS EN BIENES CORRIENTES Y SERVICIOS				
20-Arrendamientos			128.400	31.565
21-Reparacion y conservacion				47.820
22-Material, suministros y otros		1.241.875	337.519	308.143
23-Indemnizaciones por razon del servicio		12.284	11.771	26.750
TOTAL CAPITULO 2		1.254.159	477.690	414.278
4-TRANSFERENCIAS CORRIENTES				
45-A Comunidades Autonomas		350.756		
46-A Corporaciones Locales		18.110		
47-A Empresas privadas		11.774		
48-A Familias e Instituciones sin fines de lucro		447.003	3.000	
49-A Exterior			29.960	
TOTAL CAPITULO 4		827.643	32.960	
TOTAL OPERACIONES CORRIENTES				
		3.549.543	982.962	3.411.894
OPERACIONES DE CAPITAL				
6-INVERSIONES REALES				
60-65 Proyectos de Inversion Nueva		246.000		
66-69 Proyectos de Inversion de Reposición				5.200
TOTAL CAPITULO 6		246.000		5.200
7-TRANSFERENCIAS DE CAPITAL				
75-A Comunidades Autonomas		96.160		
77-A Empresas privadas				
78-A Familias e Instituciones sin fines de lucro		24.040		
79-A Exterior		15.600		
TOTAL CAPITULO 7		135.800		
TOTAL OPERACIONES DE CAPITAL				
		381.800		5.200
TOTAL CONSOLIDADO				
		3.931.343	982.962	3.417.094
TRANSFERENCIAS INTERNAS				
4-TRANSFERENCIAS CORRIENTES				
41-A Organismos Autonomos Administrativos		3.558.479		
43-A OO.AA. Comerc., Industriales o Financieros		25.023		
TOTAL CAPITULO 4		3.583.502		
7-TRANSFERENCIAS DE CAPITAL				
71-A Organismos Autonomos Administrativos		245.900		
73-A OO.AA. Comerc., Industriales o Financieros			104.500	
TOTAL CAPITULO 7		245.900	104.500	
TOTAL TRANSFERENCIAS INTERNAS				
		3.829.402	104.500	
TOTAL SIN CONSOLIDAR				
		7.760.745	1.087.462	3.417.094

PRESUPUESTOS GENERALES DEL ESTADO

EJERCICIO PRESUPUESTARIO

1985

RESUMEN GENERAL POR SERVICIOS Y ARTICULOS
DEL PRESUPUESTO DE GASTOS

(En miles de pesetas)

04	05	06	07	08	TOTAL	
4.751	4.751	4.751	4.751	4.751	45.257	
627.514	188.369	145.221	1.500	3.209	44.737	
711.380	53.516	86.989	163.632	763.534	3.835.853	
62.626	18.515	1.075	6.272	616.752	3.464.455	
300.122	28.951	43.284	1.571	140.654	280.351	
			34.833	202.876	131.911	
1.706.393	294.102	281.320	212.559	1.731.776	9.163.819	
1.926			3.745	6.420	172.056	
18.110		7.490	2.354	41.912	117.686	
1.061.690	191.461	776.527	306.510	838.979	5.062.704	
52.311	10.700	12.842	10.701	11.235	148.594	
1.134.037	202.161	796.859	323.310	898.546	5.501.040	
70.126		135.990	116.694	60.436	734.002	
12.840		58.708			89.658	
	2.522.000	567.872		5.678	3.107.324	
69.364	32.100	125.000	81.356	60.770	818.593	
3.210	589	749	2.161	7.490	44.159	
155.540	2.554.689	888.319	200.211	134.374	4.793.736	
2.995.970	3.050.952	1.966.498	736.080	2.764.696	19.458.595	
1.714.000		437.300		1.519.000	3.916.300	
2.747.600	69.900	44.200	20.600	144.500	3.032.000	
4.461.600	69.900	481.500	20.600	1.663.500	6.948.300	
	468.600	549.700	127.656	96.700	870.216	
			61.744	22.900	491.500	
				19.900	105.684	
				28.700	44.300	
	468.600	549.700	189.400	168.200	1.511.700	
4.461.600	538.500	1.031.200	210.000	1.831.700	8.460.000	
7.457.570	3.589.452	2.997.698	946.080	4.596.396	27.918.595	
1.144.005	194.072			322.777	5.219.333	
		2.685.701	1.515.969		4.226.693	
1.144.005	194.072	2.685.701	1.515.969	322.777	9.446.026	
	85.000			59.000	389.900	
		198.700	86.400		389.600	
1.144.005	85.000	198.700	86.400	59.000	779.500	
	279.072	2.884.401	1.602.369	381.777	10.225.526	
8.601.575	3.868.524	5.882.099	2.548.449	4.978.173	38.144.121	



PRESUPUESTOS GENERALES DEL ESTADO

EJERCICIO PRESUPUESTARIO

1985

RESUMEN GENERAL POR SERVICIOS Y PROGRAMAS
DEL PRESUPUESTO DE GASTOS

(En miles de pesetas)

SECCION: 25 : MINISTERIO DE ADMINISTRACION TERRITORIAL

PROGRAMAS	SERVICIOS	01	02	03
Dirección y Servicios Generales de la Administración General		758.157		
Cooperación con las Comunidades Autónomas			76.129	
Desarrollo Autonomico			95.178	
Regimen Juridico y de Personal de la Administración Local				409.757
Análisis de infraestructura y equipamiento de Corp. Locales				
Transf. a C. Locales para Cooperación en Obras y Servicios				
TOTAL CONSOLIDADO		758.157	171.307	409.757



PRESUPUESTOS GENERALES DEL ESTADO

EJERCICIO PRESUPUESTARIO
1 9 8 5

**RESUMEN GENERAL POR SERVICIOS Y PROGRAMAS
DEL PRESUPUESTO DE GASTOS**
(En miles de pesetas)

04	TOTAL					
	758.157					
	76.129					
	95.178					
	409.757					
437.611	437.611					
17.838.637	17.838.637					
18.276.248	19.615.469					

PRESUPUESTOS GENERALES DEL ESTADO

RESUMEN GENERAL POR SERVICIOS Y ARTICULOS
DEL PRESUPUESTO DE GASTOS (En miles de pesetas)

EJERCICIO PRESUPUESTARIO

1985

SECCION: 25 MINISTERIO DE ADMINISTRACION TERRITORIAL

CAPITULOS Y ARTICULOS	SERVICIOS	01	02	03
OPERACIONES CORRIENTES				
1-GASTOS DE PERSONAL				
10-Altos Cargos		32.760	9.502	4.751
11-Personal eventual de Gabinetes		30.453		
12-Funcionarios		262.014	124.411	156.947
13-Laborales		29.467	1.469	
14-Otro personal		52.270	2.594	
15-Incentivos al rendimiento		39.777	8.905	
16-Cuotas, prest. y gtos. soc. a cargo empleador		68.594	7.372	13.203
TOTAL CAPITULO 1		515.335	154.253	174.901
2-GASTOS EN BIENES CORRIENTES Y SERVICIOS				
20-Arrendamientos		3.467		
21-Reparacion y conservacion		32.198	3.236	3.547
22-Material, suministros y otros		194.998	9.263	10.173
23-Indemnizaciones por razon del servicio		11.567	4.555	4.996
TOTAL CAPITULO 2		242.230	17.054	18.716
4-TRANSFERENCIAS CORRIENTES				
46-A Corporaciones Locales				205.440
48-A Familias e Instituciones sin fines de lucro				10.700
TOTAL CAPITULO 4				216.140
TOTAL OPERACIONES CORRIENTES		757.565	171.307	409.757
OPERACIONES DE CAPITAL				
7-TRANSFERENCIAS DE CAPITAL				
76-A Corporaciones Locales				
TOTAL CAPITULO 7				
TOTAL OPERACIONES DE CAPITAL				
OPERACIONES FINANCIERAS				
8-ACTIVOS FINANCIEROS				
82-Concesion de prestamos		592		
TOTAL CAPITULO 8		592		
TOTAL OPERACIONES FINANCIERAS		592		
TOTAL CONSOLIDADO		758.157	171.307	409.757
TRANSFERENCIAS INTERNAS				
4-TRANSFERENCIAS CORRIENTES				
41-A Organismos Autonomos Administrativos				369.107
TOTAL CAPITULO 4				369.107
TOTAL TRANSFERENCIAS INTERNAS				369.107
TOTAL SIN CONSOLIDAR		758.157	171.307	778.864

PRESUPUESTOS GENERALES DEL ESTADO

**RESUMEN GENERAL POR SERVICIOS Y ARTICULOS
DEL PRESUPUESTO DE GASTOS**

(En miles de pesetas)

EJERCICIO PRESUPUESTARIO
1985

04	TOTAL				
4.751	51.764				
	30.453				
78.657	622.029				
3.518	34.454				
15.477	70.341				
	48.682				
13.446	102.615				
115.849	960.338				
	3.467				
1.954	40.935				
5.694	220.128				
2.751	23.869				
10.399	288.399				
	205.440				
	10.700				
	216.140				
126.248	1.464.877				
18.150.000	18.150.000				
18.150.000	18.150.000				
18.150.000	18.150.000				
	592				
	592				
18.276.248	18.615.469				
	369.107				
	369.107				
	369.107				
18.276.248	19.984.576				



PRESUPUESTOS GENERALES DEL ESTADO

EJERCICIO PRESUPUESTARIO

1985

RESUMEN GENERAL POR SERVICIOS Y PROGRAMAS
DEL PRESUPUESTO DE GASTOS

(En miles de pesetas)

SECCION: 26 : MINISTERIO DE SANIDAD Y CONSUMO

PROGRAMAS	SERVICIOS	01	02	03
Formacion y Perfeccionamiento del Personal de la Admon		353.116		
Cooperacion para el Desarrollo			446.326	
Participacion en Organismos Internacionales		3.413		
Accion Social en favor de funcionarios				4.300
Direccion y Servicios Generales de Sanidad		1.608.723	306.568	8.805.244
Asistencia en Instituciones Sanitarias				
Planificacion Sanitaria				
Ordenacion Farmaceutica				
Sanidad Exterior				
Proteccion y Promocion de la Salud				
Ordenacion y Control del Consumo				
Control y Fomento de la Calidad		250.000		
Investigacion Sanitaria				
TOTAL CONSOLIDADO		2.215.252	752.894	8.809.544



PRESUPUESTOS GENERALES DEL ESTADO

EJERCICIO PRESUPUESTARIO
1985

**RESUMEN GENERAL POR SERVICIOS Y PROGRAMAS
DEL PRESUPUESTO DE GASTOS**
(En miles de pesetas)

04	05	06	07	08	09	TOTAL
						953.116
						446.326
						3.413
						4.300
						6.720.535
					1.218.412	1.218.412
					1.037.864	1.037.864
			691.149			691.149
				681.280		681.280
609.807	830.194	605.869		4.227.314		4.227.314
						1.140.001
609.807	830.194	605.869	691.149	4.908.594	2.256.276	16.379.579
						250.000
						605.869

PRESUPUESTOS GENERALES DEL ESTADO

EJERCICIO PRESUPUESTARIO
1985

RESUMEN GENERAL POR SERVICIOS Y ARTICULOS
DEL PRESUPUESTO DE GASTOS (En miles de pesetas)

SECCION: 26 MINISTERIO DE SANIDAD Y CONSUMO

CAPITULOS Y ARTICULOS	SERVICIOS	01	02	03
OPERACIONES CORRIENTES				
1-GASTOS DE PERSONAL				
10-Altos Cargos		17.348	4.751	4.751
11-Personal eventual de Gabinetes		50.140		
12-Funcionarios		434.303	145.587	2.342.238
13-Laborales		126.681	3.704	343.195
14-Otro personal		38.180		36.533
15-Incentivos al rendimiento		134.743		
16-Cuotas, prest. y gtos. soc. a cargo empleador		84.883	16.154	286.933
TOTAL CAPITULO 1		886.278	170.196	3.013.650
2-GASTOS EN BIENES CORRIENTES Y SERVICIOS				
20-Arrendamientos		3.816	2.153	52.494
21-Reparacion y conservacion		9.824	1.777	63.487
22-Material, suministros y otros		161.961	113.799	373.134
23-Indemnizaciones por razon del servicio		26.100	6.605	22.537
TOTAL CAPITULO 2		201.701	124.334	511.652
4-TRANSFERENCIAS CORRIENTES				
42-A 1a Seguridad Social		930.000		
44-A Empresas publicas y otros Entes publicos				
45-A Comunidades Autonomas		100.000		
46-A Corporaciones Locales				
48-A Familias e Instituciones sin fines de lucro		93.860	12.038	642
49-A Exterior		3.413	446.326	
TOTAL CAPITULO 4		1.127.273	458.364	642
TOTAL OPERACIONES CORRIENTES				
		2.215.252	752.894	3.525.944
OPERACIONES DE CAPITAL				
6-INVERSIONES REALES				
66-69 Proyectos de Inversion de Reposicion				279.300
TOTAL CAPITULO 6				279.300
7-TRANSFERENCIAS DE CAPITAL				
76-A Corporaciones Locales				
TOTAL CAPITULO 7				
TOTAL OPERACIONES DE CAPITAL				
				279.300
OPERACIONES FINANCIERAS				
8-ACTIVOS FINANCIEROS				
82-Concesion de prestamos				4.300
TOTAL CAPITULO 8				4.300
TOTAL OPERACIONES FINANCIERAS				
				4.300
TOTAL CONSOLIDADO				
		2.215.252	752.894	3.809.544
TRANSFERENCIAS INTERNAS				
4-TRANSFERENCIAS CORRIENTES				
40-A 1a Administracion del Estado				
41-A Organismos Autonomos Administrativos			17.133	
TOTAL CAPITULO 4			17.133	
7-TRANSFERENCIAS DE CAPITAL				
71-A Organismos Autonomos Administrativos			4.200	
TOTAL CAPITULO 7			4.200	
TOTAL TRANSFERENCIAS INTERNAS				
			21.333	
TOTAL SIN CONSOLIDAR				
		2.215.252	774.227	3.809.544

PRESUPUESTOS GENERALES DEL ESTADO

**RESUMEN GENERAL POR SERVICIOS Y ARTICULOS
DEL PRESUPUESTO DE GASTOS**

(En miles de pesetas)

EJERCICIO PRESUPUESTARIO
1985

04	05	06	07	08	09	TOTAL
5.795	4.751	4.751	4.751	4.751	4.751	56.400
37.442	174.701	71.914	262.241	1.320.825	559.403	50.140
7.070	22.287	94.692	21.410	51.768	4.959	5.348.654
15.138	352.321	59.853		13.818		668.696
7.413	129.705	49.454	31.714	84.797	30.934	501.775
						149.881
						721.987
72.858	683.765	274.864	320.116	1.475.959	600.047	7.497.533
2.442	5.350	4.815	3.384	6.968	4.718	86.140
3.606	9.812	13.054	2.779	13.396	6.600	124.355
53.935	78.718	154.386	250.545	302.342	670.148	2.158.968
6.966	33.149	11.250	16.172	47.303	5.867	175.949
66.949	127.029	183.505	272.880	370.009	687.333	2.545.392
				1.062.050		1.992.050
170.000				787.220	527.296	527.296
				105.181	85.611	887.220
					58.289	255.611
						270.010
						449.739
170.000				1.954.451	671.196	4.381.926
309.807	810.794	458.169	692.996	3.800.419	1.958.576	14.424.851
	19.400	147.700	98.153	1.108.175		1.652.728
	19.400	147.700	98.153	1.108.175		1.652.728
					297.700	297.700
					297.700	297.700
	19.400	147.700	98.153	1.108.175	297.700	1.950.428
						4.300
						4.300
						4.300
309.807	830.194	605.869	691.149	4.908.594	2.256.276	16.379.579
284.525				80.250	14.885.450	80.250
284.525				80.250	14.885.450	15.187.108
34.700					1.645.600	1.684.500
34.700					1.645.600	1.684.500
319.225				80.250	16.531.050	16.951.858
629.032	830.194	605.869	691.149	4.988.844	18.787.326	33.331.437



PRESUPUESTOS GENERALES DEL ESTADO

EJERCICIO PRESUPUESTARIO
1985

**RESUMEN GENERAL POR SERVICIOS Y PROGRAMAS
DEL PRESUPUESTO DE GASTOS**
(En miles de pesetas)

SECCION: 31 : GASTOS DE DIVERSOS MINISTERIOS

PROGRAMAS	SERVICIOS	02	03	04
Cobertura Informativa				
Servicios de Transportes de Ministerios				155.700
Gestion del Patrimonio del Estado				
Imprevistos y Funciones no clasificadas		41.110.842		
Liquidacion de Organismos Autonomos suprimidos		3.366.159		
Credito Oficial y Regulacion de Mercados Financieros			20.163.500	
Apoyo Financiero y Participacion en Empresas Publicas		44.477.001	20.163.500	155.700
TOTAL CONSOLIDADO				



PRESUPUESTOS GENERALES DEL ESTADO

EJERCICIO PRESUPUESTARIO
1 9 8 5

**RESUMEN GENERAL POR SERVICIOS Y PROGRAMAS
DEL PRESUPUESTO DE GASTOS.**

(En miles de pesetas)

05	06	07	TOTAL			
2.922.526			2.922.526			
	70.038		155.700			
			70.038			
			41.110.842			
			3.366.159			
		664.470	664.470			
2.922.526	70.038	664.470	20.163.500			
			68.453.235			

PRESUPUESTOS GENERALES DEL ESTADO

EJERCICIO PRESUPUESTARIO
1 9 8 5

**RESUMEN GENERAL POR SERVICIOS Y ARTICULOS
DEL PRESUPUESTO DE GASTOS** (En miles de pesetas)

SECCION: 31 GASTOS DE DIVERSOS MINISTERIOS

CAPITULOS Y ARTICULOS	SERVICIOS	02	03	04
OPERACIONES CORRIENTES				
1-GASTOS DE PERSONAL				
12-Funcionarios		-1.938.045		
13-Laborales		4.611.839		
14-Otro personal		425.015		
16-Cuotas, prest. y gtos. soc. a cargo empleador		19.300.128		
TOTAL CAPITULO 1		22.398.937		
2-GASTOS EN BIENES CORRIENTES Y SERVICIOS				
21-Reparacion y conservacion		1.123.425		
22-Material, suministros y otros		481.510		
23-Indemnizaciones por razon del servicio				
TOTAL CAPITULO 2		1.604.935		
3-GASTOS FINANCIEROS				
32-Prestamos y anticipos		14.739		
TOTAL CAPITULO 3		14.739		
4-TRANSFERENCIAS CORRIENTES				
44-A Empresas publicas y otros Entes publicos				
TOTAL CAPITULO 4				
TOTAL OPERACIONES CORRIENTES		24.018.611		
OPERACIONES DE CAPITAL				
6-INVERSIONES REALES				
60-65 Proyectos de Inversion Nueva		16.902.400		72.900
66-69 Proyectos de Inversion de Reposicion				82.800
TOTAL CAPITULO 6		16.902.400		155.700
7-TRANSFERENCIAS DE CAPITAL				
77-A Empresas privadas			600.000	
78-A Familias e Instituciones sin fines de lucro		2.520.000		
TOTAL CAPITULO 7		2.520.000	600.000	
TOTAL OPERACIONES DE CAPITAL		19.422.400	600.000	155.700
OPERACIONES FINANCIERAS				
8-ACTIVOS FINANCIEROS				
82-Concesion de prestamos		1.000.000		
83-Constitucion de Depositos y Fianzas		100		
84-Adquisicion de acciones			19.563.500	
TOTAL CAPITULO 8		1.000.100	19.563.500	
9-PASIVOS FINANCIEROS				
92-Amortizacion de prestamos		35.890		
TOTAL CAPITULO 9		35.890		
TOTAL OPERACIONES FINANCIERAS		1.035.990	19.563.500	
TOTAL CONSOLIDADO		44.477.001	20.163.500	155.700
TRANSFERENCIAS INTERNAS				
4-TRANSFERENCIAS CORRIENTES				
41-A Organismos Autonomos Administrativos		8.650.670		
43-A 00.AA. Comerc., Industriales o Financieros		2.166.798		5.761.950
TOTAL CAPITULO 4		10.817.468		5.761.950
7-TRANSFERENCIAS DE CAPITAL				
71-A Organismos Autonomos Administrativos		100.000		
73-A 00.AA. Comerc., Industriales o Financieros		100.000		
TOTAL CAPITULO 7		200.000		
TOTAL TRANSFERENCIAS INTERNAS		11.017.468		5.761.950
TOTAL SIN CONSOLIDAR		55.494.469	20.163.500	5.917.650

PRESUPUESTOS GENERALES DEL ESTADO

**RESUMEN GENERAL POR SERVICIOS Y ARTICULOS
DEL PRESUPUESTO DE GASTOS**

(En miles de pesetas)

EJERCICIO PRESUPUESTARIO

1 9 8 5

05	06	07	TOTAL			
	1.070		-1.936.975			
	2.061		4.613.900			
			425.015			
	567		19.300.695			
	3.698		22.402.635			
	64.200		64.200			
2.922.526	2.140		4.048.091			
			481.510			
2.922.526	66.340		4.593.801			
			14.739			
			14.739			
		664.470	664.470			
		664.470	664.470			
2.922.526	70.038	664.470	27.675.645			
			16.975.300			
			82.800			
			17.058.100			
			600.000			
			2.520.000			
			3.120.000			
			20.178.100			
			1.000.000			
			100			
			19.563.500			
			20.563.600			
			35.890			
			35.890			
2.922.526	70.038	664.470	20.599.490			
			68.453.235			
			8.650.670			
			7.928.748			
			16.579.418			
			100.000			
			100.000			
			200.000			
2.922.526	70.038	664.470	16.779.418			
			85.232.653			



PRESUPUESTOS GENERALES DEL ESTADO

EJERCICIO PRESUPUESTARIO
1985

RESUMEN GENERAL POR SERVICIOS Y PROGRAMAS
DEL PRESUPUESTO DE GASTOS

(En miles de pesetas)

SECCION: 32 : ENTES TERRITORIALES

PROGRAMAS	SERVICIOS	02	03	04
Transf. a las C. Autonomas por coste de Servicios asumidos			670.546	569.620
Transferencias a CC.AA. por participacion en ingresos Estado		18.378.837	47.125.495	108.045.040
Otras Transferencias a Comunidades Autonomas				
Transf. a C. L. por participacion en ingresos del Estado				
Otras transferencias a Corporaciones Locales				
Amortizacion y Gastos Financieros de Deuda Publica Interior				
TOTAL CONSOLIDADO		18.378.837	47.796.041	108.614.660



PRESUPUESTOS GENERALES DEL ESTADO

EJERCICIO PRESUPUESTARIO
1 9 8 5

**RESUMEN GENERAL POR SERVICIOS Y PROGRAMAS
DEL PRESUPUESTO DE GASTOS**
(En miles de pesetas)

05	06	07	08	09	10	11
163.117	72.088		131.486	758.161	97.901	378.812
6.215.634	3.780.429	2.037.274	3.974.322	13.724.287	2.094.561	5.437.635
428.072	400.005	411.240	412.713		349.725	427.511
6.806.823	4.252.522	2.448.514	4.518.521	14.482.448	2.542.187	6.243.958



PRESUPUESTOS GENERALES DEL ESTADO

EJERCICIO PRESUPUESTARIO

1985

RESUMEN GENERAL POR SERVICIOS Y PROGRAMAS
DEL PRESUPUESTO DE GASTOS

(En miles de pesetas)

SECCION: 32 : ENTES TERRITORIALES

PROGRAMAS	SERVICIOS	12	14	15
Transf. a las C. Autonomas por coste de Servicios asumidos		84.821	134.687	55.719
Transferencias a CC.AA. por participacion en ingresos Estado		29.777.920	4.306.995	3.964.609
Otras Transferencias a Comunidades Autonomas			529.999	678.109
Transf. a C. L. por participacion en ingresos del Estado				
Otras transferencias a Corporaciones Locales				
Amortizacion y Gastos Financieros de Deuda Publica Interior				
TOTAL CONSOLIDADO		29.862.741	4.971.681	4.698.437



PRESUPUESTOS GENERALES DEL ESTADO

EJERCICIO PRESUPUESTARIO
1 9 8 5

**RESUMEN GENERAL POR SERVICIOS Y PROGRAMAS
DEL PRESUPUESTO DE GASTOS**
(En miles de pesetas)

16	17	23	TOTAL			
			3.116.958			
11.258.423	6.477.596		266.597.057			
464.339	554.227		4.655.940			
		287.831.000	287.831.000			
		200	200			
		49.483.194	49.483.194			
11.722.762	7.031.823	337.314.394	611.684.349			

PRESUPUESTOS GENERALES DEL ESTADO

EJERCICIO PRESUPUESTARIO
1 9 8 5

**RESUMEN GENERAL POR SERVICIOS Y ARTICULOS
DEL PRESUPUESTO DE GASTOS** (En miles de pesetas)

SECCION: 32 ENTES TERRITORIALES

CAPITULOS Y ARTICULOS	SERVICIOS	02	03	04
OPERACIONES CORRIENTES				
3-GASTOS FINANCIEROS				
32-Prestamos y anticipos				
TOTAL CAPITULO 3				
4-TRANSFERENCIAS CORRIENTES				
45-A Comunidades Autonomas		18.376.837	47.796.041	108.602.241
46-A Corporaciones Locales				
TOTAL CAPITULO 4		18.376.837	47.796.041	108.602.241
TOTAL OPERACIONES CORRIENTES		18.376.837	47.796.041	108.602.241
OPERACIONES DE CAPITAL				
7-TRANSFERENCIAS DE CAPITAL				
75-A Comunidades Autonomas				12.419
TOTAL CAPITULO 7				12.419
TOTAL OPERACIONES DE CAPITAL				12.419
OPERACIONES FINANCIERAS				
9-PASIVOS FINANCIEROS				
92-Amortizacion de prestamos				
TOTAL CAPITULO 9				
TOTAL OPERACIONES FINANCIERAS				
TOTAL CONSOLIDADO		18.376.837	47.796.041	108.614.660
TOTAL SIN CONSOLIDAR		18.376.837	47.796.041	108.614.660

PRESUPUESTOS GENERALES DEL ESTADO**RESUMEN GENERAL POR SERVICIOS Y ARTICULOS
DEL PRESUPUESTO DE GASTOS**

(En miles de pesetas)

EJERCICIO PRESUPUESTARIO

1 9 8 5

05	06	07	08	09	10	11
6.802.831	4.252.522	2.448.514	4.515.970	14.368.011	2.542.187	6.236.954
6.802.831	4.252.522	2.448.514	4.515.970	14.368.011	2.542.187	6.236.954
6.802.831	4.252.522	2.448.514	4.515.970	14.368.011	2.542.187	6.236.954
3.992			2.551	114.437		7.004
3.992			2.551	114.437		7.004
3.992			2.551	114.437		7.004
6.806.823	4.252.522	2.448.514	4.518.521	14.482.448	2.542.187	6.243.958
6.806.823	4.252.522	2.448.514	4.518.521	14.482.448	2.542.187	6.243.958

PRESUPUESTOS GENERALES DEL ESTADO

EJERCICIO PRESUPUESTARIO

1 9 8 5

RESUMEN GENERAL POR SERVICIOS Y ARTICULOS
DEL PRESUPUESTO DE GASTOS (En miles de pesetas)

SECCION: 32 ENTES TERRITORIALES

CAPITULOS Y ARTICULOS	SERVICIOS	12	14	15
OPERACIONES CORRIENTES				
3-GASTOS FINANCIEROS				
32-Prestamos y anticipos				
TOTAL CAPITULO 3				
4-TRANSFERENCIAS CORRIENTES				
45-A Comunidades Autonomas		29.858.971	4.971.681	4.698.437
46-A Corporaciones Locales				
TOTAL CAPITULO 4		29.858.971	4.971.681	4.698.437
TOTAL OPERACIONES CORRIENTES		29.858.971	4.971.681	4.698.437
OPERACIONES DE CAPITAL				
7-TRANSFERENCIAS DE CAPITAL				
75-A Comunidades Autonomas		3.770		
TOTAL CAPITULO 7		3.770		
TOTAL OPERACIONES DE CAPITAL		3.770		
OPERACIONES FINANCIERAS				
9-PASIVOS FINANCIEROS				
92-Amortizacion de prestamos				
TOTAL CAPITULO 9				
TOTAL OPERACIONES FINANCIERAS				
TOTAL CONSOLIDADO		29.862.741	4.971.681	4.698.437
TOTAL SIN CONSOLIDAR		29.862.741	4.971.681	4.698.437

PRESUPUESTOS GENERALES DEL ESTADO

**RESUMEN GENERAL POR SERVICIOS Y ARTICULOS
DEL PRESUPUESTO DE GASTOS**

(En miles de pesetas)

EJERCICIO PRESUPUESTARIO
1985

16	17	23	TOTAL			
		25.014.369	25.014.369			
		25.014.369	25.014.369			
11.722.762	7.031.823	287.831.200	274.225.782 287.831.200			
11.722.762	7.031.823	287.831.200	562.056.982			
11.722.762	7.031.823	312.845.569	587.071.351			
			144.173			
			144.173			
			144.173			
		24.468.825	24.468.825			
		24.468.825	24.468.825			
11.722.762	7.031.823	24.468.825	24.468.825			
11.722.762	7.031.823	337.314.394	611.684.349			
11.722.762	7.031.823	337.314.394	611.684.349			



PRESUPUESTOS GENERALES DEL ESTADO

EJERCICIO PRESUPUESTARIO
1 9 8 5

RESUMEN GENERAL POR SERVICIOS Y PROGRAMAS DEL PRESUPUESTO DE GASTOS

(En miles de pesetas)

SECCION: 33 : FONDO DE COMPENSACION INTERTERRITORIAL

PROGRAMAS	SERVICIOS	01	02	03
Otras Transferencias a Comunidades Autonomas		6.100.600	15.901.000	18.152.300
TOTAL CONSOLIDADO		6.100.600	15.901.000	18.152.300



PRESUPUESTOS GENERALES DEL ESTADO

EJERCICIO PRESUPUESTARIO
1 9 8 5

RESUMEN GENERAL POR SERVICIOS Y PROGRAMAS DEL PRESUPUESTO DE GASTOS

(En miles de pesetas)

04	05	06	07	08	09	10
51.901.400	3.212.900	1.316.600	445.400	2.907.500	7.375.900	2.881.600
51.901.400	3.212.900	1.316.600	445.400	2.907.500	7.375.900	2.881.600



PRESUPUESTOS GENERALES DEL ESTADO

EJERCICIO PRESUPUESTARIO
1 9 8 5

RESUMEN GENERAL POR SERVICIOS Y PROGRAMAS DEL PRESUPUESTO DE GASTOS

(En miles de pesetas)

SECCION: 33 : FONDO DE COMPENSACION INTERTERRITORIAL

PROGRAMAS	SERVICIOS	11	12	14
Otras Transferencias a Comunidades Autonomas		8.862.300	8.448.500	9.531.800
TOTAL CONSOLIDADO		8.862.300	8.448.500	9.531.800



PRESUPUESTOS GENERALES DEL ESTADO

EJERCICIO PRESUPUESTARIO
1 9 8 5

RESUMEN GENERAL POR SERVICIOS Y PROGRAMAS DEL PRESUPUESTO DE GASTOS

(En miles de pesetas)

15	16	17	TOTAL
1.022.600	5.693.900	10.883.600	152.037.900
1.022.600	5.693.900	10.883.600	152.037.900

PRESUPUESTOS GENERALES DEL ESTADO**RESUMEN GENERAL POR SERVICIOS Y ARTICULOS
DEL PRESUPUESTO DE GASTOS** (En miles de pesetas)

EJERCICIO PRESUPUESTARIO

1985

SECCION: 33. FONDO DE COMPENSACION INTERTERRITORIAL

CAPITULOS Y ARTICULOS	SERVICIOS	01	02	03
OPERACIONES DE CAPITAL				
7-TRANSFERENCIAS DE CAPITAL				
75-A Comunidades Autonomas		6.100.600	15.301.000	18.152.300
TOTAL CAPITULO 7		6.100.600	15.301.000	18.152.300
TOTAL OPERACIONES DE CAPITAL		6.100.600	15.301.000	18.152.300
TOTAL CONSOLIDADO		6.100.600	15.301.000	18.152.300
TOTAL SIN CONSOLIDAR		6.100.600	15.301.000	18.152.300

PRESUPUESTOS GENERALES DEL ESTADO

**RESUMEN GENERAL POR SERVICIOS Y ARTICULOS
DEL PRESUPUESTO DE GASTOS**

(En miles de pesetas)

EJERCICIO PRESUPUESTARIO
1 9 8 5

04	05	06	07	08	09	10
51.901.400	3.212.900	1.316.600	445.400	2.907.500	7.375.900	2.881.600
51.901.400	3.212.900	1.316.600	445.400	2.907.500	7.375.900	2.881.600
51.901.400	3.212.900	1.316.600	445.400	2.907.500	7.375.900	2.881.600
51.901.400	3.212.900	1.316.600	445.400	2.907.500	7.375.900	2.881.600
51.901.400	3.212.900	1.316.600	445.400	2.907.500	7.375.900	2.881.600

PRESUPUESTOS GENERALES DEL ESTADO

EJERCICIO PRESUPUESTARIO
1985

**RESUMEN GENERAL POR SERVICIOS Y ARTICULOS
DEL PRESUPUESTO DE GASTOS (En miles de pesetas)**

SECCION: 33 FONDO DE COMPENSACION INTERTERRITORIAL

CAPITULOS Y ARTICULOS	SERVICIOS	11	12	14
OPERACIONES DE CAPITAL				
7-TRANSFERENCIAS DE CAPITAL				
75-A Comunidades Autónomas		8.862.300	6.448.500	9.531.800
TOTAL CAPITULO 7		8.862.300	6.448.500	9.531.800
TOTAL OPERACIONES DE CAPITAL		8.862.300	6.448.500	9.531.800
TOTAL CONSOLIDADO		8.862.300	6.448.500	9.531.800
TOTAL SIN CONSOLIDAR		8.862.300	6.448.500	9.531.800

PRESUPUESTOS GENERALES DEL ESTADO

**RESUMEN GENERAL POR SERVICIOS Y ARTICULOS
DEL PRESUPUESTO DE GASTOS**

(En miles de pesetas)

EJERCICIO PRESUPUESTARIO
1 9 8 5

15	16	17	TOTAL			
1.022.600	5.693.900	10.883.600	152.037.900			
1.022.600	5.693.900	10.883.600	152.037.900			
1.022.600	5.693.900	10.883.600	152.037.900			
1.022.600	5.693.900	10.883.600	152.037.900			
1.022.600	5.693.900	10.883.600	152.037.900			

**ORGANISMOS AUTONOMOS
ADMINISTRATIVOS**

INGRESOS



PRESUPUESTOS GENERALES DEL ESTADO

ESTADO DE INGRESOS ORGANISMOS AUTONOMOS ADMINISTRATIVOS
RESUMEN GENERAL POR ORGANISMOS Y CAPITULOS

EJERCICIO PRESUPUESTARIO
1985

SERVICIO	CAPITULO 1	CAPITULO 2	CAPITULO 3
SECCION 12 MINISTERIO DE ASUNTOS EXTERIORES			
101 INSTITUTO DE COOPERACION IBEROAMERICANA			26.100
102 INSTITUTO HISPANOARABE DE CULTURA			5.500
TOTAL SECCION 12			31.600
SECCION 13 MINISTERIO DE JUSTICIA			
101 PATRONATO DE PROTECCION A LA MUJER			50
102 OBRA DE PROTECCION DE MENORES		1.196.008	92.198
103 CENTRO DE PUBLICACIONES			20.000
104 ESCUELA JUDICIAL			
105 MUTUALIDAD GENERAL JUDICIAL	1.371.362		
TOTAL SECCION 13	1.371.362	1.196.008	112.246
SECCION 14 MINISTERIO DE DEFENSA			
101 FONDO CENTRAL DE ATENCIONES GENERALES DE DEFENSA			507.035
103 SERVICIO DE PUBLICACIONES DEL ESTADO MAYOR CENTRAL			49.000
104 FONDO DE EXPLOTACION DE SERVICIOS DE ORIA CABALLAR Y SEMONTA			242.742
105 SERVICIO DE PUBLICACIONES. BOLETIN OFICIAL DEL AIRE			5.334
106 MUSEO DEL EJERCITO			3.500
107 GERENCIA DE INFRAESTRUCTURA DE LA DEFENSA			
108 FONDO ATENCIONES GENERALES DEL SERVICIO GEOGRAFICO EJERCITO			108.800
109 SERV PUBLICACIONES DIARIO OFICIAL Y COLECCION LEGISLATIVA			77.503
110 JUNTA ADMINISTRATIVA DEL FONDO DE ATENCIONES DE LA MARINA			
111 CANAL DE EXPERIENCIAS HIDRODINAMICAS DE EL PARDO			104.999
112 INSTITUTO NACIONAL DE TECNICA AEROSPAZIAL ESTEBAN TERRADAS			1.113.584
113 INSTITUTO SOCIAL DE LAS FUERZAS ARMADAS	19.462.934		
TOTAL SECCION 14	19.462.934		2.209.497
SECCION 15 MINISTERIO DE ECONOMIA Y HACIENDA			
101 PATRONATO DE APUESTAS MUTUAS DEPORTIVO BENEFICAS			8.000
102 COMISION LIQUIDADORA DE CREDITOS OFICIALES A LA EXPORTACION			19.293
103 SERVICIO DE PUBLICACIONES			97.950
104 SERVICIO DE VIGILANCIA ADUANERA			2.000
105 CAJA AUTONOMA DE INFORMACION Y EXPANSION COMERCIAL			87.501
106 INSTITUTO NACIONAL DE REFORMA DE LAS ESTRUCTURAS COMERCIALES			3.962.855
107 CONSORCIO DE ALBACETE			
108 CONSORCIO DE ALICANTE CAPITAL			
109 CONSORCIO DE ALMERIA			
110 CONSORCIO DE AVILA			
111 CONSORCIO DE BADAJOZ			
112 CONSORCIO DE BALEARES CAPITAL			
113 CONSORCIO DE BARCELONA CAPITAL			
114 CONSORCIO DE BARCELONA PROVINCIA			
115 CONSORCIO DE BURGOS			
116 CONSORCIO DE CACERES			
117 CONSORCIO DE CADIZ			
118 CONSORCIO DE CASTELLON			
119 CONSORCIO DE CIUDAD REAL			
120 CONSORCIO DE CORDOBA CAPITAL			
121 CONSORCIO DE LA CORUNA CAPITAL			
122 CONSORCIO DE CUENCA			
123 CONSORCIO DE GERONA			
124 CONSORCIO DE GRANADA CAPITAL			
125 CONSORCIO DE GUADALAJARA			
126 CONSORCIO DE HUELVA			
127 CONSORCIO DE HUESCA			
128 CONSORCIO DE JAEN			
129 CONSORCIO DE LERIDA			
130 CONSORCIO DE LOGROÑO			
131 CONSORCIO DE LUGO			
132 CONSORCIO DE MADRID CAPITAL			
134 CONSORCIO DE MADRID PROVINCIA			

UNIDADES EN MILES DE PESETAS



PRESUPUESTOS GENERALES DEL ESTADO

ESTADO DE INGRESOS ORGANISMOS AUTONOMOS ADMINISTRATIVOS RESUMEN GENERAL POR ORGANISMOS Y CAPITULOS

EJERCICIO PRESUPUESTARIO
1985

CAPITULO 4	CAPITULO 5	CAPITULO 6	CAPITULO 7	CAPITULO 8	CAPITULO 9	TOTAL
1.822.375			46.900	75.408		1.970.783
134.820				547		140.867
1.957.195			46.900	75.855		2.111.850
358.865				80.000		438.865
5.513.443	2.100		843.800	500.000		7.847.347
55.940				5.884		61.824
38.880	100			6.285		43.265
	44.090					1.415.452
5.963.108	46.290		843.600	591.979		8.924.593
	12.488			1.584.840		2.084.381
38.442				4.871		90.313
5.350						243.742
101.115						10.684
38.400		1.239.255		370.001		1.033.879
18.300				1.984		1.647.656
700.000	10			2.000		108.784
146.607			238.900	375.032		97.003
1.788.054	1.600		3.844.200	178.005		1.075.042
	1.730.500			9.624.277		8.480.006
2.832.268	1.744.598	1.239.255	4.083.100	12.118.084		30.817.711
88.484.881				678.700		43.690.734
788.498				70.002		89.149
2.644.969			1.726.200	173.283		4.546.432
	5.000		700.000	8.207		7.733.708
108.122				3.055		1.111.177
66.838				77.468		77.306
112.431				3.170		115.301
84.837				16.990		101.227
188.013				5.547		173.860
92.023				10.389		102.412
482.149				15.091		497.440
439.839				3.608		443.447
137.389				4.303		141.692
129.688				4.989		134.677
125.808						125.808
159.897				2.836		162.733
88.849				1.622		90.471
54.898				4.752		59.650
53.438				3.979		57.413
110.890				6.684		117.574
139.391				10.072		149.463
44.521						44.521
103.721				3.728		109.449
100.812				2.564		103.376
97.109				1.580		98.689
156.852				2.200		159.052
178.262						178.262
119.436				6.670		126.106
117.074						117.074
106.282				4.431		110.713
458.978				5.541		464.519
471.155				6.323		476.478

UNIDADES EN MILES DE PESETAS



PRESUPUESTOS GENERALES DEL ESTADO

ESTADO DE INGRESOS ORGANISMOS AUTONOMOS ADMINISTRATIVOS RESUMEN GENERAL POR ORGANISMOS Y CAPITULOS

EJERCICIO PRESUPUESTARIO

1985

SERVICIO	CAPITULO 1	CAPITULO 2	CAPITULO 3
135 CONSORCIO DE MALAGA CAPITAL			
136 CONSORCIO DE MURCIA CAPITAL			
137 CONSORCIO DE ORENSE			
138 CONSORCIO DE OVIEDO			
139 CONSORCIO DE VALENCIA			
140 CONSORCIO DE LAS PALMAS			
141 CONSORCIO DE PONTEVEDRA			
142 CONSORCIO DE SALAMANCA			
143 CONSORCIO DE SANTA CRUZ DE TENERIFE			
144 CONSORCIO DE SANTANDER			
145 CONSORCIO DE SEGOVIA			
146 CONSORCIO DE SEVILLA CAPITAL			
147 CONSORCIO DE SEVILLA PROVINCIA			
148 CONSORCIO DE SORIA			
149 CONSORCIO DE TARRAGONA			
150 CONSORCIO DE TERUEL			
151 CONSORCIO DE TOLEDO			
152 CONSORCIO DE VALENCIA CAPITAL			
153 CONSORCIO DE VALENCIA PROVINCIA			
154 CONSORCIO DE VALACOLID CAPITAL			
155 CONSORCIO DE ZAMORA			
156 CONSORCIO DE ZARAGOZA CAPITAL			
157 CONSORCIO DE ZARAGOZA			
158 CONSORCIO DE GIJON			
159 CONSORCIO DE LEON DE LA FRONTERA			
160 CONSORCIO DE VIGO			
161 CONSORCIO DE MELILLA			
162 CONSORCIO DE ALICANTE PROVINCIA			
163 CONSORCIO DE BALEARES PROVINCIA			
164 CONSORCIO DE COMPOSTELA PROVINCIA			
165 CONSORCIO DE LA CORUNA PROVINCIA			
166 CONSORCIO DE GRANADA PROVINCIA			
167 CONSORCIO DE MALAGA PROVINCIA			
168 CONSORCIO DE MURCIA PROVINCIA			
169 CONSORCIO DE VALLADOLID PROVINCIA			
170 CONSORCIO DE ZARAGOZA PROVINCIA			
171 CONSORCIO DE CEUTA			
TOTAL SECCION 15			4.155.889
SECCION 16 MINISTERIO DEL INTERIOR			
101 JEFATURA DE TRAFICO			15.214.000
TOTAL SECCION 16			15.214.000
SECCION 17 MINISTERIO DE OBRAS PUBLICAS Y URBANISMO			
101 SERVICIO DE PUBLICACIONES			117.701
104 CENTRO DE ESTUDIOS Y EXPERIMENTACION DE OBRAS PUBLICAS			1.635.472
TOTAL SECCION 17			1.753.173
SECCION 18 MINISTERIO DE EDUCACION Y CIENCIA			
101 INSTITUTO NACIONAL DE ASISTENCIA Y PROMOCION DEL ESTUDIANTE			80.000
102 SERVICIO DE PUBLICACIONES			150.243
103 JUNTA DE CONSTRUCCIONES, INSTALACIONES Y EQUIPO ESCOLAR			252
104 PATRONATO DE PROMOCION DE FORMACION PROFESIONAL	19.515.164		256.700
105 INSTITUTO NACIONAL DE EDUCACION ESPECIAL			1.520.575
106 CONSEJO SUPERIOR DE INVESTIGACIONES CIENTIFICAS			725.000
107 CASA DE SALUD SANTA CRISTINA Y ESCUELA OFICIAL DE MATRONAS			173.297
108 UNIVERSIDAD DE ALCALA DE HENARES			322.775
109 UNIVERSIDAD DE ALICANTE			177.979
110 UNIVERSIDAD DE BALEARES			823.403
111 UNIVERSIDAD DE BARCELONA			864.794
112 UNIVERSIDAD AUTONOMA DE BARCELONA			815.311
113 UNIVERSIDAD POLITECNICA DE BARCELONA			1.127.635
114 UNIVERSIDAD DEL PAIS VASCO			

(UNIDADES EN MILES DE PESETAS)




PRESUPUESTOS GENERALES DEL ESTADO
 ESTADO DE INGRESOS ORGANISMOS AUTONOMOS ADMINISTRATIVOS
 RESUMEN GENERAL POR ORGANISMOS Y CAPITULOS

EJERCICIO PRESUPUESTARIO
1985

(UNIDADES EN MILES DE PESETAS)

CAPITULO 4	CAPITULO 5	CAPITULO 6	CAPITULO 7	CAPITULO 8	CAPITULO 9	TOTAL
82.754				888		888
101.946				107.529		107.529
131.728				131.529		131.529
139.889				139.833		139.833
184.285				180.237		180.237
157.166				157.681		157.681
1013.156				3.963		3.963
128.643				18.180		18.180
128.725				8.667		8.667
52.773				4.882		4.882
306.950				2.616		2.616
208.736				5.151		5.151
81.071				3.897		3.897
151.146				13.887		13.887
65.863				18.576		18.576
140.733				2.910		2.910
144.362				8.058		8.058
307.005				4.442		4.442
87.354				8.300		8.300
108.708				12.798		12.798
107.321				15.781		15.781
57.216				14.679		14.679
52.745				1.217		1.217
44.438				2.384		2.384
207.297				4.206		4.206
139.917				8.608		8.608
93.067				12.378		12.378
167.888				1.808		1.808
134.859				10.116		10.116
108.791				2.249		2.249
113.767				7.797		7.797
188.903				8.781		8.781
124.560				5.845		5.845
2.4.958				4.988.228		4.988.228
80.889.940	5.000		2.438.200			83.328.140
	30.000			7.856.909		23.100.909
	30.000			7.856.909		23.100.909
			667.900	15.028		3.794.654
			667.900	14.068		4.012.307
			38.628.987	839.200		29.025.631
	1.000			3.601.100		38.833.130
	406		2.503.100	4.253.000		26.344.885
	150			8.200		16.367.056
			24.500	8.000		1.172.256
			156.800	8.000		1.326.456
	1.700		71.700	15.000		7.926.311
	275		71.400	22.000		3.900.851
			81.800			4.530.476




PRESUPUESTOS GENERALES DEL ESTADO

ESTADO DE INGRESOS ORGANISMOS AUTONOMOS ADMINISTRATIVOS
RESUMEN GENERAL POR ORGANISMOS Y CAPITULOS

EJERCICIO PRESUPUESTARIO
1985

SERVICIO	CAPITULO 1	CAPITULO 2	CAPITULO 3
UNIVERSIDAD DE CADIZ			300.785
UNIVERSIDAD DE CADIZ			421.787
UNIVERSIDAD DE GRANADA			238.266
UNIVERSIDAD POLITÉCNICA DE LAS PALMAS			1.049.166
UNIVERSIDAD POLITÉCNICA DE MADRID			59.070
UNIVERSIDAD COMPLUTENSE DE MADRID			261.737
UNIVERSIDAD POLITÉCNICA DE MADRID			310.091
UNIVERSIDAD DE MURCIA			798.184
UNIVERSIDAD DE OVIEDO			348.838
UNIVERSIDAD DE SALAMANCA			557.058
UNIVERSIDAD DE SANTIAGO			871.868
UNIVERSIDAD DE SEVILLA			614.568
UNIVERSIDAD DE VALLADOLID			284.038
UNIVERSIDAD DE VALLADOLID			323.522
UNIVERSIDAD NACIONAL DE EDUCACION A DISTANCIA			1.102.561
UNIVERSIDAD NACIONAL MENENDEZ PELAYO			440.782
UNIVERSIDAD CASTELLANO-MANCHEGA			600.138
UNIVERSIDAD			922.328
UNIVERSIDAD			37.114
TOTAL SECCION 18	19.515.184		27.197.750
SECCION 19 MINISTERIO DE TRABAJO Y SEGURIDAD SOCIAL			
101 FONDO DE GARANTIA SALARIAL	411.088.062		507.400
102 INSTITUTO NACIONAL DE ESTUDIOS LABORALES Y DE LA SEGURIDAD SOCIAL	48.940.062		661.095
103 INSTITUTO NACIONAL DE ESTUDIOS LABORALES Y SEGURIDAD EN EL TRABAJO			51.000
104 ORGANIZACION DE TRABAJADORES			1.989.081
105 ORGANIZACION DE EMIGRACION SOCIAL			14.722
106 INSTITUTO NACIONAL DE ASISTENCIA SOCIAL			310.000
107 INSTITUTO NACIONAL DE ESCUELAS SOCIALES			192.863
108 JUNTA ECONOMICA GENERAL DE ARBITRAJE Y CONCILIACION			205.153
109 INSTITUTO DE PUBLICACIONES			205.153
110 SERVICIO DE PUBLICACIONES			205.153
TOTAL SECCION 19	480.028.124		3.912.727
SECCION 20 MINISTERIO DE INDUSTRIA Y ENERGIA			
101 JUNTA DE ENERGIA NUCLEAR INDUSTRIAL			131.747
102 REGISTRO DE LA PROPIEDAD INDUSTRIAL			1.365.000
103 ESCUELA DE ORGANIZACION INDUSTRIAL			86.574
104 ESCUELA DE ORGANIZACION INDUSTRIAL			138.735
105 INSTITUTO DE LA PEQUEÑA Y MEDIANA EMPRESA INDUSTRIAL			2.000
106 INSTITUTO PARA LA DIVERSIFICACION Y AHORRO DE LA ENERGIA			2.000
108 INSTITUTO GEOLOGICO Y MINERO			44.098
TOTAL SECCION 20			2.077.181
SECCION 21 MINISTERIO DE AGRICULTURA, PESCA Y ALIMENTACION			
101 INSTITUTO NACIONAL DE DENOMINACIONES DE ORIGEN (I.N.D.O.)			330.000
102 INSTITUTO NACIONAL DE INVESTIGACIONES AGRARIAS (I.N.I.A.)			38.000
103 INSTITUTO NACIONAL DE PESQUEROS Y ALIMENTARIOS			301.525
104 INSTITUTO NACIONAL DE SEMILLAS Y PLANTAS DE VIVERO			26.000
105 INSTITUTO NACIONAL DE DEFENSA CONTRA PLAGAS E INSPEC. FITOPATOLOGICA	160.000		19.106
106 SERVICIO DE DESARROLLO AGRARIO			25.000
107 AGENCIA DE DESARROLLO GANADERO			19.000
108 INSTITUTO DE RELACIONES AGRARIAS (I.R.A.)			1.100.000
109 INSTITUTO NACIONAL DE REFORMA Y DESARROLLO AGRARIO			1.100.000
110 INSTITUTO NACIONAL DE OCEANOGRAFIA			46.906
111 PATRONATO DE PROMOCION DE LA FORM. PROF. MARITIMO-PESQUERA			9.496
TOTAL SECCION 21	160.000		2.018.118

(UNIDADES EN MILES DE PESETAS)




PRESUPUESTOS GENERALES DEL ESTADO

**ESTADO DE INGRESOS ORGANISMOS AUTONOMOS ADMINISTRATIVOS
RESUMEN GENERAL POR ORGANISMOS Y CAPITULOS**

EJERCICIO PRESUPUESTARIO
1985

SERVICIO	CAPITULO 1	CAPITULO 2	CAPITULO 3
SECCION 22 MINISTERIO DE PRESIDENCIA			
101 INSTITUTO NACIONAL DE ADMINISTRACION PUBLICA	54.725		
102 MUTUALIDAD GENERAL DE FUNCIONARIOS CIVILES DEL ESTADO	19.970		
103 CENTRO DE ESTUDIOS CONSTITUCIONALES	23.300		
104 INSTITUTO NACIONAL DE PUBLICIDAD	4.880		
TOTAL SECCION 22	102.875		222.888
SECCION 23 MINISTERIO DE TRANSPORTES, TURISMO Y COMUNICACIONES			
101 INSTITUTO DE ESTUDIOS DE TRANSPORTES Y COMUNICACIONES	7.626		
102 SERVICIO CENTRAL DE JUNTA DE BETASAS	90.313		
103 SERVICIO DE PUBLICACIONES	44.141		
104 ESCUELA OFICIAL DE TURISMO	18.690		
105 INSTITUTO ESPAÑOL DE TURISMO	180.770		
TOTAL SECCION 23	261.540		160.770
SECCION 24 MINISTERIO DE CULTURA			
101 FILMOYECA ESPAÑOLA DE CULTURA	28.942		
103 PATRONATO NACIONAL DE MUSEOS	414.453		
104 JUNTA COORD. DE ACTIVIDADES Y ESTABLECIMIENTOS CULTURALES	378.888		
105 CONSEJO SUPERIOR DE DEPORTES	238.413		
106 INSTITUTO NACIONAL DEL LIBRO ESPAÑOL	84.217		
107 INSTITUTO DE LA MUJER	1.000		
TOTAL SECCION 24	1.117.424		1.117.424
SECCION 25 MINISTERIO DE ADMINISTRACION TERRITORIAL			
101 INSTITUTO DE ESTUDIOS DE ADMINISTRACION LOCAL	84.000		
TOTAL SECCION 25	84.000		84.000
SECCION 26 MINISTERIO DE SANIDAD Y CONSUMO			
101 ADMINISTRACION INSTITUCIONAL DE LA SANIDAD NACIONAL	8.334.904		
102 INSTITUTO NACIONAL DEL CONSUMO	1.000		
103 SERVICIO DE PUBLICACIONES	65.800		
TOTAL SECCION 26	8.401.704		8.401.704
TOTAL	533.686.194	1.196.008	66.637.864

(UNIDADES EN MILES DE PESETAS)



PRESUPUESTOS GENERALES DEL ESTADO
 ESTADO DE INGRESOS ORGANISMOS AUTONOMOS
 ADMINISTRATIVOS
 RESUMEN GENERAL POR ORGANISMOS Y CAPITULOS

EJERCICIO PRESUPUESTARIO
1985

(UNIDADES EN MILES DE PESETAS)

CAPITULO 4	CAPITULO 5	CAPITULO 6	CAPITULO 7	CAPITULO 8	CAPITULO 9	TOTAL
416.257			46.400	40.500		557.882
5.524.418	1.904.030		78.100	2.808.529		43.323.887
137.000				93.661		322.081
8.078.301	1.904.030		124.500	38.980		41.588
182.546			93.700	4.003		287.875
99.028						98.028
25.656			24.300	43.332		115.969
91.819			21.800	8.514		111.773
399.047			139.800	55.849		140.823
184.072			85.000	39.344		755.466
1.144.005	1.439		19.100	200.000		308.414
708.425	18.843		86.500	1.128.643		1.599.241
18.213.042	11		226.800	200.000		305.524
332.777			397.400	1.568.187		19.599.141
504.597	20.293					843.505
21.084.918						732.397
389.107	7.000			38.109		24.188.222
589.107	7.000			38.109		588.238
14.935.500	600		1.645.600	700.000		25.616.604
284.525			4.200	100.000		29.791
17.133			1.684.500	6.000		63.133
15.237.158	600			806.000		26.129.862
618.830.781	7.829.541	2.244.505	136.825.941	86.418.594	13.600.000	1.467.069.428

PRESUPUESTOS GENERALES DEL ESTADO
ORGANISMOS AUTONOMOS ADMINISTRATIVOS
RESUMEN GENERAL POR ORGANISMOS Y ARTICULOS
DEL PRESUPUESTO DE INGRESOS (En miles de pesetas)

EJERCICIO PRESUPUESTARIO

1985

SECCION: 12 MINISTERIO DE ASUNTOS EXTERIORES

CAPITULOS Y ARTICULOS	ORGANISMOS	101	102	TOTAL
OPERACIONES CORRIENTES				
3-TASAS Y OTROS INGRESOS				
30-Venta de bienes		15.000	5.500	20.500
31-Prestacion de servicios		1.000		1.000
38-Reintegros		100		100
39-Otros ingresos		10.000		10.000
TOTAL CAPITULO 3		26.100	5.500	31.600
4-TRANSFERENCIAS CORRIENTES				
40-De la Administracion del Estado		1.821.875	134.820	1.956.695
44-De Empresas publicas y otros Entes publicos		500		500
TOTAL CAPITULO 4		1.822.375	134.820	1.957.195
TOTAL OPERACIONES CORRIENTES		1.848.475	140.320	1.988.795
OPERACIONES DE CAPITAL				
7-TRANSFERENCIAS DE CAPITAL				
70-De la Administracion del Estado		46.900		46.900
TOTAL CAPITULO 7		46.900		46.900
TOTAL OPERACIONES DE CAPITAL		46.900		46.900
OPERACIONES FINANCIERAS				
8-ACTIVOS FINANCIEROS				
87-Remanente de tesoreria		75.408	547	75.955
TOTAL CAPITULO 8		75.408	547	75.955
TOTAL OPERACIONES FINANCIERAS		75.408	547	75.955
TOTAL		1.970.783	140.867	2.111.650

PRESUPUESTOS GÉNERALES DEL ESTADO**ORGANISMOS AUTÓNOMOS ADMINISTRATIVOS
RESUMEN GENERAL POR ORGANISMOS Y ARTICULOS
DEL PRESUPUESTO DE INGRESOS** (En miles de pesetas)

EJERCICIO PRESUPUESTARIO

1985

SECCION: 13 MINISTERIO DE JUSTICIA

CAPITULOS Y ARTICULOS	ORGANISMOS	101	102	103
OPERACIONES CORRIENTES				
1-IMPUESTOS DIRECTOS				
10-Sobre la renta				
TOTAL CAPITULO 1				
2-IMPUESTOS INDIRECTOS				
22-Sobre consumo			1.196.008	
TOTAL CAPITULO 2			1.196.008	
3-TASAS Y OTROS INGRESOS				
30-Venta de bienes				20.000
31-Prestación de servicios			15.000	
39-Otros ingresos	50		77.196	
TOTAL CAPITULO 3	50		92.196	20.000
4-TRANSFERENCIAS CORRIENTES				
40-De la Administración del Estado		956.315	5.513.443	55.940
46-De Corporaciones Locales	550			
TOTAL CAPITULO 4	550	956.315	5.513.443	55.940
5-INGRESOS PATRIMONIALES				
50-Intereses de títulos y valores				
51-Intereses de anticipos y préstamos concedidos				
52-Intereses de depósitos				
54-Rentas de inmuebles			100	
59-Otros ingresos patrimoniales			2.000	
TOTAL CAPITULO 5			2.100	
TOTAL OPERACIONES CORRIENTES		356.915	6.803.747	75.940
OPERACIONES DE CAPITAL				
7-TRANSFERENCIAS DE CAPITAL				
70-De la Administración del Estado			643.600	
TOTAL CAPITULO 7			643.600	
TOTAL OPERACIONES DE CAPITAL			643.600	
OPERACIONES FINANCIERAS				
8-ACTIVOS FINANCIEROS				
87-Remanente de tesorería		80.000	500.000	5.684
TOTAL CAPITULO 8		80.000	500.000	5.684
TOTAL OPERACIONES FINANCIERAS		80.000	500.000	5.684
TOTAL		436.915	7.947.347	81.624

PRESUPUESTOS GENERALES DEL ESTADO
ORGANISMOS AUTONOMOS ADMINISTRATIVOS
RESUMEN GENERAL POR ORGANISMOS Y ARTICULOS
- DEL PRESUPUESTO DE INGRESOS (En miles de pesetas)

EJERCICIO PRESUPUESTARIO
1 9 8 5

104	105	TOTAL				
	1.371.362	1.371.362				
	1.371.362	1.371.362				
		1.196.008				
		1.196.008				
		20.000				
		15.000				
		77.246				
		112.246				
36.860		5.962.558				
		550				
36.860		5.963.108				
100	36.000	36.100				
	6.000	6.000				
	2.090	2.090				
		100				
		2.000				
100	44.090	46.290				
36.860	1.415.452	8.689.014				
		643.600				
		643.600				
		643.600				
6.295		591.979				
6.295		591.979				
6.295		591.979				
43.255	1.415.452	9.024.593				

PRESUPUESTOS GENERALES DEL ESTADO
ORGANISMOS AUTONOMOS ADMINISTRATIVOS
RESUMEN GENERAL POR ORGANISMOS Y ARTICULOS
DEL PRESUPUESTO DE INGRESOS (En miles de pesetas)

EJERCICIO PRESUPUESTARIO
1 9 8 5

SECCION: 14 MINISTERIO DE DEFENSA

CAPITULOS Y ARTICULOS	ORGANISMOS	101	103	104
OPERACIONES CORRIENTES				
1-IMPUESTOS DIRECTOS				
10-Sobre la renta				
TOTAL CAPITULO 1				
3-TASAS Y OTROS INGRESOS				
30-Venta de bienes				
31-Prestacion de servicios				
39-Otros ingresos				
TOTAL CAPITULO 3				
4-TRANSFERENCIAS CORRIENTES				
40-De la Administracion del Estado				
41-De Organismos Autonomos Administrativos				
44-De Empresas publicas y otros Entes publicos				
TOTAL CAPITULO 4				
5-INGRESOS PATRIMONIALES				
50-Intereses de titulos y valores				
51-Intereses de anticipos y prestamos concedidos				
52-Intereses de depositos				
53-Dividendos y participaciones en beneficios				
54-Rentas de inmuebles				
59-Otros ingresos patrimoniales				
TOTAL CAPITULO 5				
TOTAL OPERACIONES CORRIENTES				
OPERACIONES DE CAPITAL				
6-ENAJENACION DE INVERSIONES REALES				
60-65 De terrenos				
TOTAL CAPITULO 6				
7-TRANSFERENCIAS DE CAPITAL				
70-De la Administracion del Estado				
TOTAL CAPITULO 7				
TOTAL OPERACIONES DE CAPITAL				
OPERACIONES FINANCIERAS				
8-ACTIVOS FINANCIEROS				
80-Enajenacion de Deuda interior				
82-Reintegro de prestamos concedidos				
83-Reintegro de depositos y fianzas constituidos				
87-Remanente de tesoreria				
TOTAL CAPITULO 8				
TOTAL OPERACIONES FINANCIERAS				
TOTAL				

PRESUPUESTOS GENERALES DEL ESTADO
 ORGANISMOS AUTONOMOS ADMINISTRATIVOS
 RESUMEN GENERAL POR ORGANISMOS Y ARTICULOS
 DEL PRESUPUESTO DE INGRESOS (En miles de pesetas)

EJERCICIO PRESUPUESTARIO
1985

105	106	107	108	109	110	111
4.224 1.110	2.500		800 106.000	75.803 1.900		104.999
8.334 5.950	2.500 101.115	38.400	106.800	77.503 18.300		104.999 4.000 142.607
8.350	101.115	38.400		18.300	700.000	146.607
					10	
					10	
10.684	103.615	86.400	106.800	85.803	700.010	251.606
		1.239.255				
		1.239.255				238.900
						238.900
		1.239.255				238.900
	64	370.001	1.994	2.000	375.032	
	64	370.001	1.994	2.000	375.032	
	64	370.001	1.994	2.000	375.032	
10.684	103.679	1.647.658	108.784	87.803	1.075.042	490.506

PRESUPUESTOS GENERALES DEL ESTADO
ORGANISMOS AUTONOMOS ADMINISTRATIVOS
RESUMEN GENERAL POR ORGANISMOS Y ARTICULOS
DEL PRESUPUESTO DE INGRESOS (En miles de pesetas)

EJERCICIO PRESUPUESTARIO
1 9 8 5

SECCION: 14 MINISTERIO DE DEFENSA

CAPITULOS Y ARTICULOS	ORGANISMOS	112	113	TOTAL
OPERACIONES CORRIENTES				
1-IMPUESTOS DIRECTOS				
10-Sobre la renta			19.462.934	19.462.934
TOTAL CAPITULO 1			19.462.934	19.462.934
3-TASAS Y OTROS INGRESOS				
30-Venta de bienes				691.369
31-Prestacion de servicios	1.113.584			1.340.393
39-Otros ingresos				177.735
TOTAL CAPITULO 3	1.113.584			2.209.497
4-TRANSFERENCIAS CORRIENTES				
40-De la Administracion del Estado	1.786.054			1.795.404
41-De Organismos Autonomos Administrativos				336.864
44-De Empresas publicas y otros Entes publicos				700.000
TOTAL CAPITULO 4	1.786.054			2.832.268
5-INGRESOS PATRIMONIALES				
50-Intereses de titulos y valores			800.000	800.400
51-Intereses de anticipos y prestamos concedidos			100	100
52-Intereses de depositos			630.000	636.836
53-Dividendos y participaciones en beneficios			300.000	300.000
54-Rentas de inmuebles	1.600			1.600
59-Otros ingresos patrimoniales			400	5.660
TOTAL CAPITULO 5	1.600	1.730.500		1.744.596
TOTAL OPERACIONES CORRIENTES	2.901.238	21.193.434		26.249.295
OPERACIONES DE CAPITAL				
6-ENAJENACION DE INVERSIONES REALES				
60-65 De terrenos				1.239.255
TOTAL CAPITULO 6				1.239.255
7-TRANSFERENCIAS DE CAPITAL				
70-De la Administracion del Estado		3.844.200		4.083.100
TOTAL CAPITULO 7		3.844.200		4.083.100
TOTAL OPERACIONES DE CAPITAL		3.844.200		5.322.355
OPERACIONES FINANCIERAS				
8-ACTIVOS FINANCIEROS				
80-Enajenacion de Deuda interior				25
82-Reintegro de prestamos concedidos			300.000	1.650.700
83-Reintegro de depositos y fianzas constituidos			10	10
87-Remanente de tesoreria	176.005		9.324.267	10.468.349
TOTAL CAPITULO 8	176.005	9.624.277		12.119.084
TOTAL OPERACIONES FINANCIERAS	176.005	9.624.277		12.119.084
TOTAL		6.921.443	30.817.711	43.690.734

PRESUPUESTOS GENERALES DEL ESTADO
ORGANISMOS AUTONOMOS ADMINISTRATIVOS
RESUMEN GENERAL POR ORGANISMOS Y ARTICULOS
DEL PRESUPUESTO DE INGRESOS (En miles de pesetas)

EJERCICIO PRESUPUESTARIO
1 9 8 5

SECCION: 15 MINISTERIO DE ECONOMIA Y HACIENDA

CAPITULOS Y ARTICULOS	ORGANISMOS	101	102	103
OPERACIONES CORRIENTES				
3-TASAS Y OTROS INGRESOS				
30-Venta de bienes		2.000		82.700
31-Prestacion de servicios				5.200
32-Tasas fiscales				
38-Reintegros				
39-Otros ingresos		4.000	19.293	50
TOTAL CAPITULO 3		8.000	19.293	87.950
4-TRANSFERENCIAS CORRIENTES				
40-De la Administracion del Estado				788.498
46-De Corporaciones Locales				
48-De Familias e Instituc. sin fines de lucro		68.464.661		
TOTAL CAPITULO 4		68.464.661		788.498
5-INGRESOS PATRIMONIALES				
52-Intereses de depositos				
TOTAL CAPITULO 5				
TOTAL OPERACIONES CORRIENTES		68.470.661	19.293	886.448
OPERACIONES DE CAPITAL				
7-TRANSFERENCIAS DE CAPITAL				
70-De la Administracion del Estado				
TOTAL CAPITULO 7				
TOTAL OPERACIONES DE CAPITAL				
OPERACIONES FINANCIERAS				
8-ACTIVOS FINANCIEROS				
82-Reintegro de prestamos concedidos		4.700		
87-Remanente de tesoreria		674.000		70.002
TOTAL CAPITULO 8		678.700		70.002
TOTAL OPERACIONES FINANCIERAS		678.700		70.002
TOTAL		69.149.361	19.293	956.450

PRESUPUESTOS GENERALES DEL ESTADO

ORGANISMOS AUTONOMOS ADMINISTRATIVOS

RESUMEN GENERAL POR ORGANISMOS Y ARTICULOS

DEL PRESUPUESTO DE INGRESOS (En miles de pesetas)

EJERCICIO PRESUPUESTARIO

1985

104	105	106	107	108	109	110
	53.596 19.905	3.962.855				
2.000						
2.000	67.501	3.962.855				
2.644.969			54.061 54.061	83.419 83.419	56.216 56.215	42.419 42.418
2.644.969			108.122	66.838	112.431	84.837
		5.000				
		5.000				
2.646.969	67.501	3.967.855	108.122	66.838	112.431	84.837
1.726.200		700.000				
1.726.200		700.000				
1.726.200		700.000				
3.100 170.163	6.207	3.231.428	3.055	10.468	3.170	16.990
173.263	6.207	3.231.428	3.055	10.468	3.170	16.990
173.263	6.207	3.231.428	3.055	10.468	3.170	16.990
4.546.432	73.708	7.899.283	111.177	77.306	115.601	101.827

PRESUPUESTOS GENERALES DEL ESTADO
ORGANISMOS AUTONOMOS ADMINISTRATIVOS
RESUMEN GENERAL POR ORGANISMOS Y ARTICULOS
DEL PRESUPUESTO DE INGRESOS (En miles de pesetas)

EJERCICIO PRESUPUESTARIO

1 9 8 5

SECCION: 15 MINISTERIO DE ECONOMIA Y HACIENDA

CAPITULOS Y ARTICULOS	ORGANISMOS	111	112	113
OPERACIONES CORRIENTES				
3-TASAS Y OTROS INGRESOS				
30-Venta de bienes				
31-Prestación de servicios				
32-Tasas fiscales				
38-Reintegros				
39-Otros ingresos				
TOTAL CAPITULO 3				
4-TRANSFERENCIAS CORRIENTES				
40-De la Administración del Estado		84.007	46.012	241.075
46-De Corporaciones Locales		84.006	46.011	241.074
48-De Familias e Instituc. sin fines de lucro				
TOTAL CAPITULO 4		168.013	92.023	482.149
5-INGRESOS PATRIMONIALES				
52-Intereses de depósitos				
TOTAL CAPITULO 5				
TOTAL OPERACIONES CORRIENTES		168.013	92.023	482.149
OPERACIONES DE CAPITAL				
7-TRANSFERENCIAS DE CAPITAL				
70-De la Administración del Estado				
TOTAL CAPITULO 7				
TOTAL OPERACIONES DE CAPITAL				
OPERACIONES FINANCIERAS				
8-ACTIVOS FINANCIEROS				
82-Reintegro de préstamos concedidos				
87-Remanente de tesorería		5.547	10.389	15.091
TOTAL CAPITULO 8		5.547	10.389	15.091
TOTAL OPERACIONES FINANCIERAS		5.547	10.389	15.091
TOTAL		173.560	102.412	497.240

PRESUPUESTOS GENERALES DEL ESTADO
 ORGANISMOS AUTONOMOS ADMINISTRATIVOS
 RESUMEN GENERAL POR ORGANISMOS Y ARTICULOS
 DEL PRESUPUESTO DE INGRESOS (En miles de pesetas)

EJERCICIO PRESUPUESTARIO
1 9 8 5

114	115	116	117	118	119	120
219.920	68.695	64.844	62.903	79.949	49.425	27.449
219.919	68.694	64.844	62.903	79.948	49.424	27.449
439.839	137.389	129.688	125.806	159.897	98.849	54.898
439.839	137.389	129.688	125.806	159.897	98.849	54.898
3.808	8.308	4.995		2.936	15.628	4.752
3.808	8.308	4.995		2.936	15.628	4.752
3.808	8.308	4.995		2.936	15.628	4.752
443.647	145.697	134.683	125.806	162.833	114.477	59.650

PRESUPUESTOS GENERALES DEL ESTADO
ORGANISMOS AUTONOMOS ADMINISTRATIVOS
RESUMEN GENERAL POR ORGANISMOS Y ARTICULOS
DEL PRESUPUESTO DE INGRESOS (En miles de pesetas)

EJERCICIO PRESUPUESTARIO
1985

SECCION: 15 MINISTERIO DE ECONOMIA Y HACIENDA

CAPITULOS Y ARTICULOS	ORGANISMOS	121	122	123
OPERACIONES CORRIENTES				
3-TASAS Y OTROS INGRESOS				
30-Venta de bienes				
31-Prestacion de servicios				
32-Tasas fiscales				
38-Reintegros				
39-Otros ingresos				
TOTAL CAPITULO 3				
4-TRANSFERENCIAS CORRIENTES				
40-De la Administracion del Estado		26.718	55.445	69.696
46-De Corporaciones Locales		26.718	55.445	69.695
48-De Familias e Instituc. sin fines de lucro				
TOTAL CAPITULO 4		53.436	110.890	139.391
5-INGRESOS PATRIMONIALES				
52-Intereses de depositos				
TOTAL CAPITULO 5				
TOTAL OPERACIONES CORRIENTES		53.436	110.890	139.391
OPERACIONES DE CAPITAL				
7-TRANSFERENCIAS DE CAPITAL				
70-De la Administracion del Estado				
TOTAL CAPITULO 7				
TOTAL OPERACIONES DE CAPITAL				
OPERACIONES FINANCIERAS				
8-ACTIVOS FINANCIEROS				
82-Reintegro de prestamos concedidos				
87-Remanente de tesoreria		2.979	6.684	10.072
TOTAL CAPITULO 8		2.979	6.684	10.072
TOTAL OPERACIONES FINANCIERAS		2.979	6.684	10.072
TOTAL		86.415	117.574	149.463

PRESUPUESTOS GENERALES DEL ESTADO
ORGANISMOS AUTONOMOS ADMINISTRATIVOS
RESUMEN GENERAL POR ORGANISMOS Y ARTICULOS
DEL PRESUPUESTO DE INGRESOS (En miles de pesetas)

EJERCICIO PRESUPUESTARIO
1985

124	125	126	127	128	129	130
22.261	51.861	50.406	48.555	78.431	89.131	59.718
22.260	51.860	50.406	48.554	78.431	89.131	59.718
44.521	103.721	100.812	97.109	156.862	178.262	119.436
44.521	103.721	100.812	97.109	156.862	178.262	119.436
	5.728	2.564	1.560	2.200		6.670
	5.728	2.564	1.560	2.200		6.670
	5.728	2.564	1.560	2.200		6.670
44.521	109.449	103.376	98.669	159.062	178.262	126.106

PRESUPUESTOS GENERALES DEL ESTADO*
ORGANISMOS AUTONOMOS ADMINISTRATIVOS
RESUMEN GENERAL POR ORGANISMOS Y ARTICULOS
DEL PRESUPUESTO DE INGRESOS (En miles de pesetas)

EJERCICIO PRESUPUESTARIO
1985

SECCION: 15 MINISTERIO DE ECONOMIA Y HACIENDA

CAPITULOS Y ARTICULOS	ORGANISMOS	131	132	133
OPERACIONES CORRIENTES				
3-TASAS Y OTROS INGRESOS				
30-Venta de bienes				
31-Prestacion de servicios				
32-Tasas fiscales				
38-Reintegros				
39-Otros ingresos				
TOTAL CAPITULO 3				
4-TRANSFERENCIAS CORRIENTES				
40-De la Administracion del Estado		58.537	53.141	229.489
46-De Corporaciones Locales		58.537	53.141	229.489
48-De Familias e Instituc. sin fines de lucro				
TOTAL CAPITULO 4		117.074	106.282	458.978
5-INGRESOS PATRIMONIALES				
52-Intereses de depositos				
TOTAL CAPITULO 5				
TOTAL OPERACIONES CORRIENTES		117.074	106.282	458.978
OPERACIONES DE CAPITAL				
7-TRANSFERENCIAS DE CAPITAL				
70-De la Administracion del Estado				
TOTAL CAPITULO 7				
TOTAL OPERACIONES DE CAPITAL				
OPERACIONES FINANCIERAS				
8-ACTIVOS FINANCIEROS				
82-Reintegro de prestamos concedidos			4.431	5.541
87-Remanente de tesoreria				
TOTAL CAPITULO 8			4.431	5.541
TOTAL OPERACIONES FINANCIERAS			4.431	5.541
TOTAL		117.074	110.713	464.519

PRESUPUESTOS GENERALES DEL ESTADO
ORGANISMOS AUTONOMOS ADMINISTRATIVOS
RESUMEN GENERAL POR ORGANISMOS Y ARTICULOS
DEL PRESUPUESTO DE INGRESOS (En miles de pesetas)

EJERCICIO PRESUPUESTARIO
1 9 8 5

134	135	136	137	138	139	140
235.578	41.377	50.973	65.864	89.944	47.142	78.593
235.578	41.377	50.973	65.864	89.945	47.143	78.593
471.156	82.754	101.946	131.728	179.889	94.285	157.186
471.156	82.754	101.946	131.728	179.889	94.285	157.186
5.323	5.888	5.933	15.564	3.549	5.632	10.221
5.323	5.888	5.933	15.564	3.549	5.632	10.221
5.323	5.888	5.933	15.564	3.549	5.632	10.221
476.479	88.642	107.879	147.292	183.438	99.917	167.407

PRESUPUESTOS GENERALES DEL ESTADO

ORGANISMOS AUTONOMOS ADMINISTRATIVOS.
RESUMEN GENERAL POR ORGANISMOS Y ARTICULOS
DEL PRESUPUESTO DE INGRESOS (En miles de pesetas)

EJERCICIO PRESUPUESTARIO

1985

SECCION: 15 MINISTERIO DE ECONOMIA Y HACIENDA

CAPITULOS Y ARTICULOS	ORGANISMOS	141	142	143
OPERACIONES CORRIENTES				
3-TASAS Y OTROS INGRESOS				
30-Venta de bienes				
31-Prestacion de servicios				
32-Tasas fiscales				
38-Reintegros				
39-Otros ingresos				
TOTAL CAPITULO 3				
4-TRANSFERENCIAS CORRIENTES				
40-De la Administracion del Estado		50.568	60.710	63.441
46-De Corporaciones Locales		50.568	60.710	63.442
48-De Familias e Instituc. sin fines de lucro				
TOTAL CAPITULO 4		101.136	121.420	126.883
5-INGRESOS PATRIMONIALES				
52-Intereses de depositos				
TOTAL CAPITULO 5				
TOTAL OPERACIONES CORRIENTES		101.136	121.420	126.883
OPERACIONES DE CAPITAL				
7-TRANSFERENCIAS DE CAPITAL				
70-De la Administracion del Estado				
TOTAL CAPITULO 7				
TOTAL OPERACIONES DE CAPITAL				
OPERACIONES FINANCIERAS				
8-ACTIVOS FINANCIEROS				
82-Reintegro de prestamos concedidos		3.681	3.963	16.160
87-Remanente de tesoreria				
TOTAL CAPITULO 8		3.681	3.963	16.160
TOTAL OPERACIONES FINANCIERAS		3.681	3.963	16.160
TOTAL		104.817	125.383	143.043

PRESUPUESTOS GENERALES DEL ESTADO
ORGANISMOS AUTONOMOS ADMINISTRATIVOS
RESUMEN GENERAL POR ORGANISMOS Y ARTICULOS
DEL PRESUPUESTO DE INGRESOS (En miles de pesetas)

EJERCICIO PRESUPUESTARIO
1 9 8 5

144	145	146	147	148	149	150
67.622	46.388	53.475	100.378	40.535	75.573	32.932
67.623	46.385	53.475	100.378	40.536	75.573	32.931
135.245	92.771	106.950	200.756	81.071	151.146	65.863
135.245	92.771	106.950	200.756	81.071	151.146	65.863
8.667	4.882	2.616	9.155	3.897	13.897	18.579
8.667	4.882	2.616	9.155	3.897	13.897	18.579
8.667	4.882	2.616	9.155	3.897	13.897	18.579
143.912	97.653	109.566	209.911	84.968	165.043	84.442

PRESUPUESTOS GENERALES DEL ESTADO
ORGANISMOS AUTONOMOS ADMINISTRATIVOS
RESUMEN GENERAL POR ORGANISMOS Y ARTICULOS
DEL PRESUPUESTO DE INGRESOS (En miles de pesetas)

EJERCICIO PRESUPUESTARIO

1 9 8 5

SECCION: 15 MINISTERIO DE ECONOMIA Y HACIENDA

CAPITULOS Y ARTICULOS	ORGANISMOS	151	152	153
OPERACIONES CORRIENTES				
3-TASAS Y OTROS INGRESOS				
30-Venta de bienes				
31-Prestacion de servicios				
32-Tasas fiscales				
38-Reintegros				
39-Otros ingresos				
TOTAL CAPITULO 3				
4-TRANSFERENCIAS CORRIENTES				
40-De la Administracion del Estado		70.370	72.181	153.503
46-De Corporaciones Locales		70.369	72.181	153.502
48-De Familias e Instituc. sin fines de lucro				
TOTAL CAPITULO 4		140.739	144.362	307.005
5-INGRESOS PATRIMONIALES				
52-Intereses de depositos				
TOTAL CAPITULO 5				
TOTAL OPERACIONES CORRIENTES		140.739	144.362	307.005
OPERACIONES DE CAPITAL				
7-TRANSFERENCIAS DE CAPITAL				
70-De la Administracion del Estado				
TOTAL CAPITULO 7				
TOTAL OPERACIONES DE CAPITAL				
OPERACIONES FINANCIERAS				
8-ACTIVOS FINANCIEROS				
82-Reintegro de prestamos concedidos		2.010		6.058
87-Remanente de tesoreria				
TOTAL CAPITULO 8		2.010		6.058
TOTAL OPERACIONES FINANCIERAS		2.010		6.058
TOTAL		142.749	144.362	313.063

PRESUPUESTOS GENERALES DEL ESTADO
ORGANISMOS AUTONOMOS ADMINISTRATIVOS
RESUMEN GENERAL POR ORGANISMOS Y ARTICULOS
DEL PRESUPUESTO DE INGRESOS (En miles de pesetas)

EJERCICIO PRESUPUESTARIO
1 9 8 5

154	155	156	157	158	159	160
43.677	54.354	53.660	29.374	28.608	26.372	22.219
43.677	54.354	53.661	29.373	28.608	26.373	22.219
87.354	108.708	107.321	58.747	57.216	52.745	44.438
87.354	108.708	107.321	58.747	57.216	52.745	44.438
4.442	6.300	12.798	5.781	14.679	1.217	
4.442	6.300	12.798	5.781	14.679	1.217	
4.442	6.300	12.798	5.781	14.679	1.217	
91.796	115.008	120.119	64.528	71.895	53.962	44.438

PRESUPUESTOS GENERALES DEL ESTADO
ORGANISMOS AUTONOMOS ADMINISTRATIVOS
RESUMEN GENERAL POR ORGANISMOS Y ARTICULOS
DEL PRESUPUESTO DE INGRESOS (En miles de pesetas)

EJERCICIO PRESUPUESTARIO

1985

SECCION: 15 MINISTERIO DE ECONOMIA Y HACIENDA

CAPITULOS Y ARTICULOS	ORGANISMOS	161	162	163
OPERACIONES CORRIENTES				
3-TASAS Y OTROS INGRESOS				
30-Venta de bienes				
31-Prestacion de servicios				
32-Tasas fiscales				
38-Reintegros				
39-Otros ingresos				
TOTAL CAPITULO 3				
4-TRANSFERENCIAS CORRIENTES				
40-De la Administracion del Estado		12.816	103.649	69.958
46-De Corporaciones Locales		12.816	103.648	69.959
48-De Familias e Instituc. sin fines de lucro				
TOTAL CAPITULO 4		25.632	207.297	139.917
5-INGRESOS PATRIMONIALES				
52-Intereses de depositos				
TOTAL CAPITULO 5				
TOTAL OPERACIONES CORRIENTES		25.632	207.297	139.917
OPERACIONES DE CAPITAL				
7-TRANSFERENCIAS DE CAPITAL				
70-De la Administracion del Estado				
TOTAL CAPITULO 7				
TOTAL OPERACIONES DE CAPITAL				
OPERACIONES FINANCIERAS				
8-ACTIVOS FINANCIEROS				
82-Reintegro de prestamos concedidos		2.384	4.206	8.609
87-Remanente de tesoreria				
TOTAL CAPITULO 8		2.384	4.206	8.609
TOTAL OPERACIONES FINANCIERAS		2.384	4.206	8.609
TOTAL		28.016	211.503	148.526

PRESUPUESTOS GENERALES DEL ESTADO
ORGANISMOS AUTONOMOS ADMINISTRATIVOS
RESUMEN GENERAL POR ORGANISMOS Y ARTICULOS
DEL PRESUPUESTO DE INGRESOS (En miles de pesetas)

EJERCICIO PRESUPUESTARIO
1985

164	165	166	167	168	169	170
46.534	83.844	67.430	54.396	56.884	44.452	62.280
46.533	83.844	67.429	54.395	56.883	44.451	62.280
93.067	167.688	134.859	108.791	113.767	88.903	124.560
93.067	167.688	134.859	108.791	113.767	88.903	124.560
12.378	1.808		10.116	2.249	7.792	8.781
12.378	1.808		10.116	2.249	7.792	8.781
12.378	1.808		10.116	2.249	7.792	8.781
105.445	169.496	134.859	118.907	116.016	96.695	133.341

PRESUPUESTOS GENERALES DEL ESTADO**ORGANISMOS AUTONOMOS ADMINISTRATIVOS
RESUMEN GENERAL POR ORGANISMOS Y ARTICULOS
DEL PRESUPUESTO DE INGRESOS** (En miles de pesetas)

EJERCICIO PRESUPUESTARIO

1 9 8 5

SECCION: 15 MINISTERIO DE ECONOMIA Y HACIENDA

CAPITULOS Y ARTICULOS	ORGANISMOS	171	TOTAL
OPERACIONES CORRIENTES			
3-TASAS Y OTROS INGRESOS			
30-Venta de bienes			148.296
31-Prestacion de servicios			19.105
32-Tasas fiscales			3.962.855
38-Reintegros			2.000
39-Otros ingresos			23.343
TOTAL CAPITULO 3			4.155.599
4-TRANSFERENCIAS CORRIENTES			
40-De la Administracion del Estado	12.479		7.827.381
46-De Corporaciones Locales	12.479		4.393.898
48-De Familias e Instituc. sin fines de lucro			68.464.661
TOTAL CAPITULO 4	24.958		80.685.940
5-INGRESOS PATRIMONIALES			
52-Intereses de depositos			5.000
TOTAL CAPITULO 5			5.000
TOTAL OPERACIONES CORRIENTES	24.958		84.846.539
OPERACIONES DE CAPITAL			
7-TRANSFERENCIAS DE CAPITAL			
70-De la Administracion del Estado			2.426.200
TOTAL CAPITULO 7			2.426.200
TOTAL OPERACIONES DE CAPITAL			2.426.200
OPERACIONES FINANCIERAS			
8-ACTIVOS FINANCIEROS			
82-Reintegro de prestamos concedidos			7.800
87-Remanente de tesoreria	5.845		4.560.426
TOTAL CAPITULO 8	5.845		4.568.226
TOTAL OPERACIONES FINANCIERAS	5.845		4.568.226
TOTAL		30.803	91.840.965

PRESUPUESTOS GENERALES DEL ESTADO

ORGANISMOS AUTONOMOS ADMINISTRATIVOS
RESUMEN GENERAL POR ORGANISMOS Y ARTICULOS

DEL PRESUPUESTO DE INGRESOS (En miles de pesetas)

EJERCICIO PRESUPUESTARIO
1 9 8 5

SECCION: 16 MINISTERIO DEL INTERIOR

CAPITULOS Y ARTICULOS	ORGANISMOS	101	TOTAL
OPERACIONES CORRIENTES			
3-TASAS Y OTROS INGRESOS			
32-Tasas fiscales		1.600.000	1.600.000
33-Tributos parafiscales		7.800.000	7.800.000
38-Reintegros		14.000	14.000
39-Otros ingresos		5.800.000	5.800.000
TOTAL CAPITULO 3		15.214.000	15.214.000
5-INGRESOS PATRIMONIALES			
59-Otros ingresos patrimoniales		30.000	30.000
TOTAL CAPITULO 5		30.000	30.000
TOTAL OPERACIONES CORRIENTES		15.244.000	15.244.000
OPERACIONES FINANCIERAS			
8-ACTIVOS FINANCIEROS			
82-Reintegro de prestamos concedidos		58.000	58.000
67-Remanente de tesoreria		7.798.909	7.798.909
TOTAL CAPITULO 8		7.856.909	7.856.909
TOTAL OPERACIONES FINANCIERAS		7.856.909	7.856.909
TOTAL		23.100.909	23.100.909

PRESUPUESTOS GENERALES DEL ESTADO
ORGANISMOS AUTONOMOS ADMINISTRATIVOS
RESUMEN GENERAL POR ORGANISMOS Y ARTICULOS
DEL PRESUPUESTO DE INGRESOS (En miles de pesetas)

EJERCICIO PRESUPUESTARIO

1985

SECCION: 17 MINISTERIO DE OBRAS PUBLICAS Y URBANISMO

CAPITULOS Y ARTICULOS	ORGANISMOS	101	104	TOTAL
OPERACIONES CORRIENTES				
3-TASAS Y OTROS INGRESOS				
30-Venta de bienes		117.700	12.103	129.803
31-Prestacion de servicios			1.606.101	1.606.101
38-Reintegros			56	56
39-Otros ingresos		1	17.212	17.213
TOTAL CAPITULO 3		117.701	1.635.472	1.753.173
4-TRANSFERENCIAS CORRIENTES				
40-De la Administracion del Estado		94.726	1.251.731	1.346.457
43-De OO.AA. Comerc., Industriales o Financieros			211.965	211.965
44-De Empresas publicas y otros Entes publicos			13.718	13.718
TOTAL CAPITULO 4		94.726	1.477.414	1.572.140
TOTAL OPERACIONES CORRIENTES		212.427	3.112.886	3.325.313
OPERACIONES DE CAPITAL				
7-TRANSFERENCIAS DE CAPITAL				
70-De la Administracion del Estado			667.900	667.900
TOTAL CAPITULO 7			667.900	667.900
TOTAL OPERACIONES DE CAPITAL			667.900	667.900
OPERACIONES FINANCIERAS				
8-ACTIVOS FINANCIEROS				
82-Reintegro de prestamos concedidos			160	160
87-Remanente de tesoreria		5.026	13.908	18.934
TOTAL CAPITULO 8		5.026	14.068	19.094
TOTAL OPERACIONES FINANCIERAS		5.026	14.068	19.094
TOTAL		217.453	3.794.854	4.012.307

PRESUPUESTOS GENERALES DEL ESTADO
ORGANISMOS AUTONOMOS ADMINISTRATIVOS
RESUMEN GENERAL POR ORGANISMOS Y ARTICULOS
DEL PRESUPUESTO DE INGRESOS (En miles de peséas)

EJERCICIO PRESUPUESTARIO
1 9 8 5

SECCION: 18 MINISTERIO DE EDUCACION Y CIENCIA

CAPITULOS Y ARTICULOS	ORGANISMOS	101	102	103
OPERACIONES CORRIENTES				
1-IMPUESTOS DIRECTOS				
10-Sobre la renta				
TOTAL CAPITULO 1				
3-TASAS Y OTROS INGRESOS				
30-Venta de bienes			141.043	
31-Prestacion de servicios			8.500	
33-Tributos parafiscales				
38-Reintegros		80.000		
39-Otros ingresos			700	252
TOTAL CAPITULO 3		80.000	150.243	252
4-TRANSFERENCIAS CORRIENTES				
40-De la Administracion del Estado		28.105.871	305.224	179.061
41-De Organismos Autonomos Administrativos				
46-De Corporaciones Locales				
47-De Empresas privadas				
48-De Familias e Instituc. sin fines de lucro				
TOTAL CAPITULO 4		28.105.871	305.224	179.061
5-INGRESOS PATRIMONIALES				
50-Intereses de titulos y valores				
52-Intereses de depositos				
54-Rentas de inmuebles				
55-Productos de concesiones y aprovecham. espec.				
59-Otros ingresos patrimoniales				
TOTAL CAPITULO 5				
TOTAL OPERACIONES CORRIENTES		28.185.871	455.467	179.313
OPERACIONES DE CAPITAL				
7-TRANSFERENCIAS DE CAPITAL				
70-De la Administracion del Estado				37.298.487
71-De Organismos Autonomos Administrativos				1.380.500
TOTAL CAPITULO 7				38.678.987
TOTAL OPERACIONES DE CAPITAL				38.678.987
OPERACIONES FINANCIERAS				
8-ACTIVOS FINANCIEROS				
82-Reintegro de prestamos concedidos		39.200	630	1.100
87-Remanente de tesoreria		800.000	60.000	74.000
TOTAL CAPITULO 8		839.200	60.630	75.100
TOTAL OPERACIONES FINANCIERAS		839.200	60.630	75.100
TOTAL		29.025.071	516.097	38.933.400

PRESUPUESTOS GENERALES DEL ESTADO
ORGANISMOS AUTONOMOS ADMINISTRATIVOS
RESUMEN GENERAL POR ORGANISMOS Y ARTICULOS
DEL PRESUPUESTO DE INGRESOS (En miles de pesetas)

EJERCICIO PRESUPUESTARIO
1 9 8 5

104	105	106	107	108	109	110
19.515.164						
19.515.164						
4.000 252.700		145.475 599.000 757.900 16.500 7.700	725.000	54 171.229 2.014	322.275 500	177.979
256.700		1.520.575	725.000	173.297	322.775	177.979
	2.191.885	12.121.775 15.900	410.511	967.027	973.181	721.966
	2.191.885	12.137.675	410.511	967.027	973.181	721.966
1.000		46 360		250		
1.000		406		250		
19.772.864	2.191.885	13.658.656	1.135.511	1.140.574	1.295.956	899.945
		2.503.100	15.600	23.500	25.500	24.500
		2.503.100	15.600	23.500	25.500	24.500
		2.503.100	15.600	23.500	25.500	24.500
1.700 3.600.000	3.000 4.250.000	5.300 200.000	29.000	200 8.000	8.000	1.000 7.000
3.601.700	4.253.000	205.300	29.000	8.200	8.000	8.000
3.601.700	4.253.000	205.300	29.000	8.200	8.000	8.000
23.374.564	6.444.885	16.367.056	1.180.111	1.172.274	1.329.456	932.445

PRESUPUESTOS GENERALES DEL ESTADOORGANISMOS AUTONOMOS ADMINISTRATIVOS
RESUMEN GENERAL POR ORGANISMOS Y ARTICULOS

DEL PRESUPUESTO DE INGRESOS (En miles de pesetas)

EJERCICIO PRESUPUESTARIO

1985

SECCION: 18 MINISTERIO DE EDUCACION Y CIENCIA

CAPITULOS Y ARTICULOS	ORGANISMOS	111	112	113
OPERACIONES CORRIENTES				
1-IMPUESTOS DIRECTOS				
10-Sobre la renta				
TOTAL CAPITULO 1				
3-TASAS Y OTROS INGRESOS				
30-Venta de bienes		10.000	1.100	
31-Prestacion de servicios		8.120	16.855	5.000
33-Tributos parafiscales		2.805.283	946.839	610.310
38-Reintegros				
39-Otros ingresos				
TOTAL CAPITULO 3		2.823.403	964.794	615.310
4-TRANSFERENCIAS CORRIENTES				
40-De la Administracion del Estado		4.910.468	2.869.537	3.199.141
41-De Organismos Autonomos Administrativos				
46-De Corporaciones Locales				
47-De Empresas privadas				
48-De Familias e Instituc. sin fines de lucro				
TOTAL CAPITULO 4		4.910.468	2.869.537	3.199.141
5-INGRESOS PATRIMONIALES				
50-Intereses de títulos y valores				
52-Intereses de depósitos		200		
54-Rentas de inmuebles				
55-Productos de concesiones y aprovecham. espec.		1.500	275	
59-Otros ingresos patrimoniales				
TOTAL CAPITULO 5		1.700	275	
TOTAL OPERACIONES CORRIENTES		7.735.571	3.834.606	3.814.451
OPERACIONES DE CAPITAL				
7-TRANSFERENCIAS DE CAPITAL				
70-De la Administracion del Estado		156.800	71.700	71.400
71-De Organismos Autonomos Administrativos				
TOTAL CAPITULO 7		156.800	71.700	71.400
TOTAL OPERACIONES DE CAPITAL		156.800	71.700	71.400
OPERACIONES FINANCIERAS				
8-ACTIVOS FINANCIEROS				
82-Reintegro de prestamos concedidos		36.000	15.000	15.000
87-Remanente de tesoreria				
TOTAL CAPITULO 8		36.000	15.000	15.000
TOTAL OPERACIONES FINANCIERAS		36.000	15.000	15.000
TOTAL		7.928.371	3.921.306	3.900.851

PRESUPUESTOS GENERALES DEL ESTADO
ORGANISMOS AUTONOMOS ADMINISTRATIVOS
RESUMEN GENERAL POR ORGANISMOS Y ARTICULOS
DEL PRESUPUESTO DE INGRESOS (En miles de pesetas)

EJERCICIO PRESUPUESTARIO
1985

114	115	116	117	118	119	120
100 1.127.535	21.800 278.985	21.413 315.008	239.266	26.583 1.022.583	9.900 540.490	89.070
1.127.635	300.785	336.421	239.266	1.049.166	550.390	89.070
3.289.043	1.160.912	1.860.038	1.443.922	4.133.504	2.347.468	922.144
3.289.043	1.160.912	1.860.038	1.443.922	4.133.504	2.347.468	922.144
				70	28 1.000 288 100	
				9		
				79	1.416	
4.425.678	1.461.697	2.196.459	1.663.188	5.182.749	2.899.274	1.011.214
81.800	31.300	45.400	35.800	103.600	52.000	23.400
81.800	31.300	45.400	35.800	103.600	52.000	23.400
81.800	31.300	45.400	35.800	103.600	52.000	23.400
22.000	10.000	15.000	500 16.000	500 20.000	12.000	8.000
22.000	10.000	15.000	16.500	20.500	12.000	8.000
22.000	10.000	15.000	16.500	20.500	12.000	8.000
4.530.478	1.502.997	2.256.859	1.735.488	5.306.849	2.963.274	1.042.614

PRESUPUESTOS GENERALES DEL ESTADO
ORGANISMOS AUTÓNOMOS ADMINISTRATIVOS
RESUMEN GENERAL POR ORGANISMOS Y ARTICULOS
DEL PRESUPUESTO DE INGRESOS (En miles de pesetas)

EJERCICIO PRESUPUESTARIO
1 9 8 5

SECCION: 18 MINISTERIO DE EDUCACION Y CIENCIA

ORGANISMOS	121	122	123
CAPITULOS Y ARTICULOS			
OPERACIONES CORRIENTES			
1-IMPUESTOS DIRECTOS			
10-Sobre la renta			
TOTAL CAPITULO 1			
3-TASAS Y OTROS INGRESOS			
30-Venta de bienes		4.000	
31-Prestacion de servicios	16.500	137.000	66
33-Tributos parafiscales	265.237	3.162.591	795.098
38-Reintegros		5.000	
39-Otros ingresos		1.500	
TOTAL CAPITULO 3	281.737	3.310.091	795.164
4-TRANSFERENCIAS CORRIENTES			
40-De la Administracion del Estado	948.929	9.314.747	2.947.390
41-De Organismos Autonomos Administrativos			
46-De Corporaciones Locales			
47-De Empresas privadas			
48-De Familias e Instituc. sin fines de lucro			
TOTAL CAPITULO 4	948.929	9.314.747	2.947.390
5-INGRESOS PATRIMONIALES			
50-Intereses de titulos y valores		50	
52-Intereses de depositos		5	
54-Rentas de inmuebles		4.000	
55-Productos de concesiones y aprovecham. espec.	300	4.500	
59-Otros ingresos patrimoniales			
TOTAL CAPITULO 5	300	8.555	
TOTAL OPERACIONES CORRIENTES	1.230.966	12.633.393	3.742.554
OPERACIONES DE CAPITAL			
7-TRANSFERENCIAS DE CAPITAL			
70-De la Administracion del Estado	26.100	235.800	80.800
71-De Organismos Autonomos Administrativos			
TOTAL CAPITULO 7	26.100	235.800	80.800
TOTAL OPERACIONES DE CAPITAL	26.100	235.800	80.800
OPERACIONES FINANCIERAS			
8-ACTIVOS FINANCIEROS			
82-Reintegro de prestamos concedidos		21.200	
87-Remanente de tesoreria	8.000	60.000	15.000
TOTAL CAPITULO 8	8.000	81.200	15.000
TOTAL OPERACIONES FINANCIERAS	8.000	81.200	15.000
TOTAL	1.265.066	12.950.393	3.838.354

PRESUPUESTOS GENERALES DEL ESTADO
ORGANISMOS AUTONOMOS ADMINISTRATIVOS
RESUMEN GENERAL POR ORGANISMOS Y ARTICULOS
DEL PRESUPUESTO DE INGRESOS (En miles de pesetas)

EJERCICIO PRESUPUESTARIO
1 9 8 5

124	125	126	127	128	129	130
			100		1.727	100
500	28.508	25.000	88.826	30.515	40.340	1.400
1.367.961	318.033	532.058	802.710	583.695	251.545	1.321.665
				100	63	
				250	363	
1.368.461	346.539	557.058	871.638	614.560	294.038	1.323.165
5.850.143	1.710.905	2.139.585	2.345.979	2.305.523	1.074.198	3.162.791
						3.300
5.850.143	1.710.905	2.139.585	2.345.979	2.305.523	1.074.198	3.166.091
		46	100			64
			60		32	40
			1.060	114	972	20
			68	252		50
		46	1.288	366	1.004	174
7.218.604	2.057.444	2.696.689	3.218.903	2.920.449	1.369.240	4.489.430
118.100	40.500	48.700	61.000	62.500	28.000	96.100
118.100	40.500	48.700	61.000	62.500	28.000	96.100
118.100	40.500	48.700	61.000	62.500	28.000	96.100
45.000	10.000	18.000	15.000	18.000	2.000	15.000
45.000	10.000	18.000	15.000	18.000	15.000	15.000
45.000	10.000	18.000	15.000	18.000	17.000	15.000
7.381.704	2.107.944	2.761.388	3.294.903	3.000.949	1.414.240	4.600.530

PRESUPUESTOS GENERALES DEL ESTADO

ORGANISMOS AUTONOMOS ADMINISTRATIVOS
RESUMEN GENERAL POR ORGANISMOS Y ARTICULOS
DEL PRESUPUESTO DE INGRESOS (En miles de pesetas)

EJERCICIO PRESUPUESTARIO

1 9 8 5**SECCION: 18 MINISTERIO DE EDUCACION Y CIENCIA**

CAPITULOS Y ARTICULOS	ORGANISMOS	131	132	133
OPERACIONES CORRIENTES				
1-IMPUESTOS DIRECTOS				
10-Sobre la renta				
TOTAL CAPITULO 1				
3-TASAS Y OTROS INGRESOS				
30-Venta de bienes		5.573	300	1.100
31-Prestacion de servicios		29.063	32.525	690
33-Tributos parafiscales		1.104.886	1.069.736	438.972
38-Reintegros				
39-Otros ingresos				
TOTAL CAPITULO 3		1.139.522	1.102.561	440.762
4-TRANSFERENCIAS CORRIENTES				
40-De la Administracion del Estado		3.482.751	3.303.950	1.900.378
41-De Organismos Autonomos Administrativos		240		
46-De Corporaciones Locales		970		
47-De Empresas privadas		2.375		
48-De Familias e Instituc. sin fines de lucro		2.250		
TOTAL CAPITULO 4		3.488.586	3.303.350	1.900.378
5-INGRESOS PATRIMONIALES				
50-Intereses de titulos y valores		215	180	
52-Intereses de depositos			25	
54-Rentas de inmuebles				
55-Productos de concesiones y aprovecham. espec.		946		
59-Otros ingresos patrimoniales				
TOTAL CAPITULO 5		1.161	205	
TOTAL OPERACIONES CORRIENTES		4.829.269	4.406.116	2.341.140
OPERACIONES DE CAPITAL				
7-TRANSFERENCIAS DE CAPITAL				
70-De la Administracion del Estado		99.500	99.700	44.400
71-De Organismos Autonomos Administrativos				
TOTAL CAPITULO 7		99.500	99.700	44.400
TOTAL OPERACIONES DE CAPITAL		99.500	99.700	44.400
OPERACIONES FINANCIERAS				
8-ACTIVOS FINANCIEROS				
82-Reintegro de prestamos concedidos		2.200		
87-Remanente de tesoreria		36.000	36.000	35.000
TOTAL CAPITULO 8		38.200	36.000	35.000
TOTAL OPERACIONES FINANCIERAS		38.200	36.000	35.000
TOTAL		4.766.969	4.541.816	2.420.540

PRESUPUESTOS GENERALES DEL ESTADO
ORGANISMOS AUTONOMOS ADMINISTRATIVOS
RESUMEN GENERAL POR ORGANISMOS Y ARTICULOS
DEL PRESUPUESTO DE INGRESOS (En miles de pesetas)

EJERCICIO PRESUPUESTARIO
1 9 8 5

134	135	136	137	138	TOTAL
					19.519.164
					19.515.164
700 30.820 768.618	55 38.000 1.034.727	180.000 1.122.326	100 28.793 45.256		491.427 1.944.815 24.389.866 107.677 263.965
800.138	1.072.782	1.302.326	74.148		27.197.750
2.398.389	2.807.081	1.182.279	948.778	75.819	119.221.688 46.140 970 2.375 5.550
2.398.389	2.807.081	1.182.279	948.778	75.819	119.246.723
1.200 425	1.650		100		1.799 1.302 7.692 10.730 77
1.625	1.650		100		21.600
3.200.152	3.681.513	2.484.605	423.022	75.819	165.981.237
65.600	87.900	24.300	7.000	18.400	41.808.287 1.380.500
65.600	87.900	24.300	7.000	18.400	43.188.787
65.600	87.900	24.300	7.000	18.400	43.188.787
15.000	15.000	55.000	2.000	1.104	78.530 9.617.104
15.000	15.000	55.000	2.000	1.104	9.695.634
15.000	15.000	55.000	2.000	1.104	9.695.634
3.280.752	3.784.413	2.563.905	432.022	95.323	218.865.658

(Continuará.)



BOLETIN OFICIAL DEL ESTADO GACETA DE MADRID

Año CCCXXIV

Lunes 31 de diciembre de 1984

Suplemento al núm. 313

PRESUPUESTOS GENERALES DEL ESTADO PARA EL EJERCICIO DE 1985

CUADROS - RESUMEN

(Continuación)

PRESUPUESTOS GENERALES DEL ESTADO
ORGANISMOS AUTONOMOS ADMINISTRATIVOS
RESUMEN GENERAL POR ORGANISMOS Y ARTICULOS
DEL PRESUPUESTO DE INGRESOS (En miles de pesetas)

EJERCICIO PRESUPUESTARIO

1985

SECCION: 19 MINISTERIO DE TRABAJO Y SEGURIDAD SOCIAL

CAPITULOS Y ARTICULOS	ORGANISMOS	101	102	103
OPERACIONES CORRIENTES				
1-IMPUESTOS DIRECTOS				
10-Sobre la renta		411.088.062	48.940.062	
TOTAL CAPITULO 1		411.088.062	48.940.062	
3-TASAS Y OTROS INGRESOS				
30-Venta de bienes		10.000		1.403
31-Prestacion de servicios		50.000		
33-Tributos parafiscales				
38-Reintegros		428.000	661.095	
39-Otros ingresos		19.400		
TOTAL CAPITULO 3		507.400	661.095	1.403
4-TRANSFERENCIAS CORRIENTES				
40-De la Administracion del Estado		333.728.601		221.505
42-De la Seguridad Social				79.367
48-De Familias e Instituc. sin fines de lucro				
TOTAL CAPITULO 4		333.728.601		300.872
5-INGRESOS PATRIMONIALES				
50-Intereses de titulos y valores				
51-Intereses de anticipos y prestamos concedidos		125		
52-Intereses de depositos			500	
54-Rentas de inmuebles				
55-Productos de concesiones y aprovecham. espec.		350		
59-Otros ingresos patrimoniales		50.000		
TOTAL CAPITULO 5		50.475	500	
TOTAL OPERACIONES CORRIENTES		745.374.538	49.601.657	302.275
OPERACIONES DE CAPITAL				
8-ENAJENACION DE INVERSIONES REALES				
60-65 De terrenos		150		
TOTAL CAPITULO 6		150		
7-TRANSFERENCIAS DE CAPITAL				
70-De la Administracion del Estado		3.808.353		
TOTAL CAPITULO 7		3.808.353		
TOTAL OPERACIONES DE CAPITAL		3.808.503		
OPERACIONES FINANCIERAS				
8-ACTIVOS FINANCIEROS				
82-Reintegró de prestamos concedidos		30.604.519		50.000
87-Remanente de tesoreria				
TOTAL CAPITULO 8		30.604.519		50.000
TOTAL OPERACIONES FINANCIERAS		30.604.519		50.000
TOTAL		779.787.580	49.601.657	362.275

PRESUPUESTOS GENERALES DEL ESTADO
ORGANISMOS AUTONOMOS ADMINISTRATIVOS
RESUMEN GENERAL POR ORGANISMOS Y ARTICULOS
DEL PRESUPUESTO DE INGRESOS (En miles de pesetas)

EJERCICIO PRESUPUESTARIO
1 9 8 5

104	105	106	107	108	109	
9.000	1.145	12.420	1.000		30	
2.000		2.167	289.000			
40.000	1.927.845	135		192.863		
	5.724		20.000			
	34.347					
51.000	1.969.061	14.722	310.000	192.863	30	
4.545.005		3.815.020	4.516.873		1.154.799	
			6.000			
4.545.005		3.815.020	4.522.873		1.154.799	
		3.564				
320		540				
	3.435					
320	3.435	4.104				
4.596.325	1.972.496	3.833.846	4.832.873	192.863	1.154.829	
3.000			1.000			
3.000			1.000			
341.721		441.974	1.634.381			
341.721		441.974	1.634.381			
344.721		441.974	1.635.381			
15.000	801				2.450	
199.991		300.000	257.863	20.000	186.000	
214.991	801	300.000	257.863	20.000	188.450	
214.991	801	300.000	257.863	20.000	188.450	
5.156.037	1.973.297	4.575.820	8.726.117	212.863	1.343.279	

PRESUPUESTOS GENERALES DEL ESTADO
ORGANISMOS AUTONOMOS ADMINISTRATIVOS
RÉSUMEN GENERAL POR ORGANISMOS Y ARTICULOS
DEL PRESUPUESTO DE INGRESOS (En miles de pesetas)

EJERCICIO PRESUPUESTARIO

1 9 8 5

SECCION: 19 MINISTERIO DE TRABAJO Y SEGURIDAD SOCIAL

CAPITULOS Y ARTICULOS	ORGANISMOS	110	TOTAL
OPERACIONES CORRIENTES			
1-IMPUESTOS DIRECTOS			
10-Sobre la renta			460.028.124
TOTAL CAPITULO 1			460.028.124
3-TASAS Y OTROS INGRESOS			
30-Venta de bienes	205.153		240.151
31-Prestacion de servicios			343.167
33-Tributos parafiscales			2.120.843
38-Reintegros			1.154.819
39-Otros ingresos			53.747
TOTAL CAPITULO 3	205.153		3.912.727
4-TRANSFERENCIAS CORRIENTES			
40-De la Administracion del Estado	55.051		348.036.854
42-De la Seguridad Social			79.367
48-De Familias e Instituc. sin fines de lucro			6.000
TOTAL CAPITULO 4	55.051		348.122.221
5-INGRESOS PATRIMONIALES			
50-Intereses de títulos y valores			3.564
51-Intereses de anticipos y prestamos concedidos			125
52-Intereses de depositos			1.360
54-Rentas de inmuebles			3.435
55-Productos de concesiones y aprovecham. espec.			350
59-Otros ingresos patrimoniales			50.000
TOTAL CAPITULO 5			58.834
TOTAL OPERACIONES CORRIENTES		260.204	612.121.906
OPERACIONES DE CAPITAL			
6-ENAJENACION DE INVERSIONES REALES			
60-65 De terrenos			4.150
TOTAL CAPITULO 6			4.150
7-TRANSFERENCIAS DE CAPITAL			
70-De la Administracion del Estado			6.226.429
TOTAL CAPITULO 7			6.226.429
TOTAL OPERACIONES DE CAPITAL			6.230.579
OPERACIONES FINANCIERAS			
8-ACTIVOS FINANCIEROS			
82-Reintegro de prestamos concedidos			18.251
87-Remanente de tesoreria	40.000		31.858.373
TOTAL CAPITULO 8	40.000		31.876.624
TOTAL OPERACIONES FINANCIERAS	40.000		31.876.624
TOTAL		300.204	850.029.109

PRESUPUESTOS GENERALES DEL ESTADO
ORGANISMOS AUTONOMOS ADMINISTRATIVOS
RESUMEN GENERAL POR ORGANISMOS Y ARTICULOS
DEL PRESUPUESTO DE INGRESOS (En miles de pesetas)

EJERCICIO PRESUPUESTARIO
1 9 8 5

SECCION: 20 MINISTERIO DE INDUSTRIA Y ENERGIA

CAPITULOS Y ARTICULOS	ORGANISMOS	101	102	103
OPERACIONES CORRIENTES				
3-TASAS Y OTROS INGRESOS				
30-Venta de bienes		11.600	105.000	77.577
31-Prestacion de servicios		416.147		11.000
33-Tributos parafiscales			1.260.000	
38-Reintegros				
39-Otros ingresos		4.000		
TOTAL CAPITULO 3		431.747	1.365.000	88.577
4-TRANSFERENCIAS CORRIENTES				
40-De la Administracion del Estado		2.667.836		38.118
49-Del exterior			50.000	
TOTAL CAPITULO 4		2.667.836	50.000	38.118
5-INGRESOS PATRIMONIALES				
53-Dividendos y participaciones en beneficios				
59-Otros ingresos patrimoniales		100		
TOTAL CAPITULO 5		100		
TOTAL OPERACIONES CORRIENTES		3.098.683	1.415.000	124.695
OPERACIONES DE CAPITAL				
7-TRANSFERENCIAS DE CAPITAL				
70-De la Administracion del Estado		990.900		
79-Del exterior				
TOTAL CAPITULO 7		990.900		
TOTAL OPERACIONES DE CAPITAL		990.900		
OPERACIONES FINANCIERAS				
8-ACTIVOS FINANCIEROS				
82-Reintegro de prestamos concedidos		4.000		
87-Remanente de tesoreria		1.203.006	817.404	17.972
TOTAL CAPITULO 8		1.207.006	817.404	17.972
TOTAL OPERACIONES FINANCIERAS		1.207.006	817.404	17.972
TOTAL		6.297.589	2.232.404	142.667

PRESUPUESTOS GENERALES DEL ESTADO
ORGANISMOS AUTONOMOS ADMINISTRATIVOS
RESUMEN GENERAL POR ORGANISMOS Y ARTICULOS
DEL PRESUPUESTO DE INGRESOS (En miles de pesetas)

EJERCICIO PRESUPUESTARIO
1 9 8 5

104	105	106	108	TOTAL		
	7.000		14.906	216.083		
138.739		2.000	10.679	578.565		
				1.260.000		
			16.300	16.300		
			2.213	6.213		
138.739	7.000	2.000	44.098	2.077.161		
64.200			432.397	3.200.551		
				50.000		
64.200			432.397	3.250.551		
	800		2.298	3.098		
				100		
	800		2.298	3.198		
202.939	7.800	2.000	478.793	5.330.910		
	1.889.400	7.877.000	3.373.700	14.131.000		
			3.000	3.000		
	1.889.400	7.877.000	3.376.700	14.134.000		
	1.889.400	7.877.000	3.376.700	14.134.000		
8.700	889.171	700.155	1.728	5.728		
			306.619	3.943.027		
8.700	889.171	700.155	308.347	3.948.755		
8.700	889.171	700.155	308.347	3.948.755		
211.639	2.786.371	8.579.155	4.163.840	23.413.665		

PRESUPUESTOS GENERALES DEL ESTADO
ORGANISMOS AUTONOMOS ADMINISTRATIVOS
RESUMEN GENERAL POR ORGANISMOS Y ARTICULOS
DEL PRESUPUESTO DE INGRESOS (En miles de pesetas)

EJERCICIO PRESUPUESTARIO

1 9 8 5

SECCION: 21 MINISTERIO DE AGRICULTURA, PESCA Y ALIMENTACION

CAPITULOS Y ARTICULOS	ORGANISMOS	101	102	103
OPERACIONES CORRIENTES				
1-IMPUESTOS DIRECTOS				
10-Sobre la renta				
TOTAL CAPITULO 1				
3-TASAS Y OTROS INGRESOS				
30-Venta de bienes			1.600	21.000
31-Prestacion de servicios				15.000
33-Tributos parafiscales	330.000		6.200	
38-Reintegros			250	
39-Otros ingresos			15.000	
TOTAL CAPITULO 3	330.000		23.050	36.000
4-TRANSFERENCIAS CORRIENTES				
40-De la Administracion del Estado	85.609		1.494.481	120.368
41-De Organismos Autonomos Administrativos				
44-De Empresas publicas y otros Entes publicos				
45-De Comunidades Autonomas				
46-De Corporaciones Locales				
49-Del exterior			99	
TOTAL CAPITULO 4	85.609		1.494.580	120.368
5-INGRESOS PATRIMONIALES				
51-Intereses de anticipos y prestamos concedidos				
52-Intereses de depositos				
53-Dividendos y participaciones en beneficios				
55-Productos de concesiones y aprovecham. espec.				
59-Otros ingresos patrimoniales				
TOTAL CAPITULO 5				
TOTAL OPERACIONES CORRIENTES	415.609		1.517.630	156.368
OPERACIONES DE CAPITAL				
6-ENAJENACION DE INVERSIONES REALES				
60-65 De terrenos				
TOTAL CAPITULO 6				
7-TRANSFERENCIAS DE CAPITAL				
70-De la Administracion del Estado	845.775		3.548.177	69.253
TOTAL CAPITULO 7	845.775		3.548.177	69.253
TOTAL OPERACIONES DE CAPITAL	845.775		3.548.177	69.253
OPERACIONES FINANCIERAS				
8-ACTIVOS FINANCIEROS				
82-Reintegro de prestamos concedidos			3.700	500
87-Remanente de tesoreria	671		72.258	20.000
TOTAL CAPITULO 8	671		75.958	20.500
9-PASIVOS FINANCIEROS				
92-Prestamos recibidos				
TOTAL CAPITULO 9				
TOTAL OPERACIONES FINANCIERAS	671		75.958	20.500
TOTAL	762.055		5.141.765	246.121

PRESUPUESTOS GENERALES DEL ESTADO
ORGANISMOS AUTONOMOS ADMINISTRATIVOS
RESUMEN GENERAL POR ORGANISMOS Y ARTICULOS
DEL PRESUPUESTO DE INGRESOS (En miles de pesetas)

EJERCICIO PRESUPUESTARIO
1 9 8 5

104	105	106	107	108	109	110
	160.000					
	160.000					
2.500		15.701				
2.050	5.000		25.000	100.000	1.015.000	
294.950					35.000	
1.525	20.000	3.000		1.000	50.000	46.900
500	1.000	405	3	38		
301.525	26.000	19.106	25.003	101.038	1.100.000	46.900
361.546	497.511		41.000	5.930.136	395.761	291.710
		116.867		8.000		
		100			500	
					500	
361.546	497.511	116.967	41.000	5.938.136	396.761	291.710
					3.800.000	
				100		
					10.000	
	8.000				150.000	
					20.000	
	8.000			100	3.980.000	
663.071	691.511	136.073	66.003	6.038.274	5.476.761	336.610
	1.000		100		1.000.000	
	1.000		100		1.000.000	
1.132.000	1.035.549	5.995.984	314.998	66.300	48.878.689	1.676.100
1.132.000	1.035.549	5.995.984	314.998	66.300	48.878.689	1.676.100
1.132.000	1.036.549	5.995.984	315.098	66.300	49.878.689	1.676.100
500	8.400			1.200	5.177.200	
31.766	102.622	1.543.132	68.118	2.167.124	1.141.187	184.800
32.266	111.022	1.543.132	68.118	2.168.324	6.318.367	184.800
					13.600.000	
					13.600.000	
32.266	111.022	1.543.132	68.118	2.168.324	19.918.367	184.800
1.827.337	1.839.082	7.075.189	449.219	8.273.898	75.273.837	2.199.510

PRESUPUESTOS GENERALES DEL ESTADO
ORGANISMOS AUTONOMOS ADMINISTRATIVOS
RESUMEN GENERAL POR ORGANISMOS Y ARTICULOS
DEL PRESUPUESTO DE INGRESOS (En miles de pesetas)

EJERCICIO PRESUPUESTARIO

1 9 8 5

SECCION: 21 MINISTERIO DE AGRICULTURA, PESCA Y ALIMENTACION

CAPITULOS Y ARTICULOS	ORGANISMOS	111	TOTAL
OPERACIONES CORRIENTES			
1-IMPUESTOS DIRECTOS			
10-Sobre la renta .			160.000
TOTAL CAPITULO 1			160.000
3-TASAS Y OTROS INGRESOS			
30-Venta de bienes		9.460	50.261
31-Prestacion de servicios			147.050
33-Tributos parafiscales			1.646.150
38-Reintegros			60.775
39-Otros ingresos		36	113.882
TOTAL CAPITULO 3		9.496	2.018.118
4-TRANSFERENCIAS CORRIENTES			
40-De la Administracion del Estado			9.218.122
41-De Organismos Autonomos Administrativos		487.891	604.758
44-De Empresas publicas y otros Entes publicos		25	8.025
45-De Comunidades Autonomas			100
46-De Corporaciones Locales			500
49-Del exterior			599
TOTAL CAPITULO 4		487.916	9.832.104
5-INGRESOS PATRIMONIALES			
51-Intereses de anticipos y prestamos concedidos			3.800.000
52-Intereses de depositos			100
53-Dividendos y participaciones en beneficios			10.000
55-Productos de concesiones y aprovecham. espec.			150.000
59-Otros ingresos patrimoniales			28.000
TOTAL CAPITULO 5			3.988.100
TOTAL OPERACIONES CORRIENTES		497.412	15.998.322
OPERACIONES DE CAPITAL			
6-ENAJENACION DE INVERSIONES REALES			
60-65 De terrenos			1.001.100
TOTAL CAPITULO 6			1.001.100
7-TRANSFERENCIAS DE CAPITAL			
70-De la Administracion del Estado			63.062.825
TOTAL CAPITULO 7			63.062.825
TOTAL OPERACIONES DE CAPITAL			64.063.925
OPERACIONES FINANCIERAS			
8-ACTIVOS FINANCIEROS			
82-Reintegro de prestamos concedidos		8.000	5.199.500
87-Remanente de tesoreria		1.341	5.333.019
TOTAL CAPITULO 8		9.341	10.532.519
9-PASIVOS FINANCIEROS			
92-Prestamos recibidos			13.600.000
TOTAL CAPITULO 9			13.600.000
TOTAL OPERACIONES FINANCIERAS		9.341	24.132.519
TOTAL		506.753	104.194.766

PRESUPUESTOS GENERALES DEL ESTADOORGANISMOS AUTONOMOS ADMINISTRATIVOS
RESUMEN GENERAL POR ORGANISMOS Y ARTICULOS

DEL PRESUPUESTO DE INGRESOS (En miles de pesetas)

EJERCICIO PRESUPUESTARIO

1985**SECCION: 22 MINISTERIO DE PRESIDENCIA**

CAPITULOS Y ARTICULOS	ORGANISMOS	101	102	103
OPERACIONES CORRIENTES				
1-IMPUESTOS DIRECTOS				
10-Sobre la renta			33.148.610	
TOTAL CAPITULO 1			33.148.610	
3-TASAS Y OTROS INGRESOS				
30-Venta de bienes		4.000		23.300
31-Prestacion de servicios		50.525		
38-Reintegros			50	
39-Otros ingresos		200	140.020	
TOTAL CAPITULO 3		54.725	140.070	23.300
4-TRANSFERENCIAS CORRIENTES				
40-De la Administracion del Estado		416.257	5.524.418	137.000
TOTAL CAPITULO 4		416.257	5.524.418	137.000
5-INGRESOS PATRIMONIALES				
50-Intereses de titulos y valores			624.300	
51-Intereses de anticipos y prestamos concedidos			252.000	
52-Intereses de depositos			914.730	
53-Dividendos y participaciones en beneficios			13.000	
54-Rentas de inmuebles			100.000	
TOTAL CAPITULO 5			1.904.030	
TOTAL OPERACIONES CORRIENTES		470.982	40.717.128	180.300
OPERACIONES DE CAPITAL				
7-TRANSFERENCIAS DE CAPITAL				
70-De la Administracion del Estado		46.400		78.100
TOTAL CAPITULO 7		46.400		78.100
TOTAL OPERACIONES DE CAPITAL		46.400		78.100
OPERACIONES FINANCIERAS				
8-ACTIVOS FINANCIEROS				
80-Enajenacion de Deuda Interior			126.500	
82-Reintegro de prestamos concedidos		500	615.500	
83-Reintegro de depositos y fianzas constituidos			20	
84-Enajenacion de acciones y obligaciones			724.000	
87-Remanente de tesoreria		40.000	1.140.509	83.681
TOTAL CAPITULO 8		40.500	2.606.529	83.681
TOTAL OPERACIONES FINANCIERAS		40.500	2.606.529	83.681
TOTAL		557.882	49.323.657	322.081

PRESUPUESTOS GENERALES DEL ESTADO
ORGANISMOS AUTONOMOS ADMINISTRATIVOS
RESUMEN GENERAL POR ORGANISMOS Y ARTICULOS
DEL PRESUPUESTO DE INGRESOS (En miles de pesetas)

EJERCICIO PRESUPUESTARIO
1 9 8 5

104	TOTAL				
	33.148.610				
	33.148.610				
2.000	29.300				
2.000	52.525				
	50				
	140.220				
4.000	222.095				
626	8.078.301				
626	8.078.301				
	624.300				
	252.000				
	914.730				
	13.000				
	100.000				
	1.904.030				
4.626	41.353.036				
	124.500				
	124.500				
	124.500				
	126.500				
	616.000				
	20				
	724.000				
36.960	1.301.150				
36.960	2.767.670				
36.930	2.767.670				
41.586	44.245.206				

PRESUPUESTOS GENERALES DEL ESTADO
ORGANISMOS AUTONOMOS ADMINISTRATIVOS
RESUMEN GENERAL POR ORGANISMOS Y ARTICULOS
DEL PRESUPUESTO DE INGRESOS (En miles de pesetas)

EJERCICIO PRESUPUESTARIO

1 9 8 5

SECCION: 23 MINISTERIO DE TRANSPORTES, TURISMO Y COMUNICACIONES

CAPITULOS Y ARTICULOS	ORGANISMOS	101	102	103
OPERACIONES CORRIENTES				
3-TASAS Y OTROS INGRESOS				
30-Venta de bienes		560		19.739
31-Prestacion de servicios		7.066		70.574
TOTAL CAPITULO 3		7.626		90.313
4-TRANSFERENCIAS CORRIENTES				
40-De la Administracion del Estado		180.695	57.481	25.656
44-De Empresas publicas y otros Entes publicos		1.848	37.045	
47-De Empresas privadas			4.500	
48-De Familias e Instituc. sin fines de lucro		3		
TOTAL CAPITULO 4		182.546	99.026	25.656
TOTAL OPERACIONES CORRIENTES		190.172	99.026	115.969
OPERACIONES DE CAPITAL				
7-TRANSFERENCIAS DE CAPITAL				
70-De la Administracion del Estado		93.700		
TOTAL CAPITULO 7		93.700		
TOTAL OPERACIONES DE CAPITAL		93.700		
OPERACIONES FINANCIERAS				
8-ACTIVOS FINANCIEROS				
87-Remanente de tesoreria		4.003		
TOTAL CAPITULO 8		4.003		
TOTAL OPERACIONES FINANCIERAS		4.003		
TOTAL		287.875	99.026	115.969

PRESUPUESTOS GENERALES DEL ESTADO
ORGANISMOS AUTONOMOS ADMINISTRATIVOS
RÉSUMEN GENERAL POR ORGANISMOS Y ARTICULOS
DEL PRESUPUESTO DE INGRESOS (En miles de pesetas)

EJERCICIO PRESUPUESTARIO
1 9 8 5

104	105	TOTAL				
	15.015	35.314				
44.141	3.675	125.456				
44.141	18.690	160.770				
	91.819	355.651				
		38.893				
		4.500				
		3				
	91.819	399.047				
44.141	110.509	559.817				
24.300	21.800	139.800				
24.300	21.800	139.800				
24.300	21.800	139.800				
43.332	8.514	55.849				
43.332	8.514	55.849				
43.332	8.514	55.849				
111.773	140.823	755.466				

PRESUPUESTOS GENERALES DEL ESTADO
ORGANISMOS AUTONOMOS ADMINISTRATIVOS
RESUMEN GENERAL POR ORGANISMOS Y ARTICULOS
DEL PRESUPUESTO DE INGRESOS (En miles de pesetas)

EJERCICIO PRESUPUESTARIO
1 9 8 5

SECCION: 24 MINISTERIO DE CULTURA

CAPITULOS Y ARTICULOS	ORGANISMOS	101	103	104
OPERACIONES CORRIENTES				
3-TASAS Y OTROS INGRESOS				
30-Venta de bienes				
31-Prestacion de servicios		28.792	353.887	369.999
33-Tributos parafiscales			8.523	
38-Reintegros			1.354	
39-Otros ingresos		550	50.689	10.000
TOTAL CAPITULO 3		29.342	414.453	379.999
4-TRANSFERENCIAS CORRIENTES				
40-De la Administracion del Estado		194.072	1.144.005	706.425
41-De Organismos Autonomos Administrativos				
TOTAL CAPITULO 4		194.072	1.144.005	706.425
5-INGRESOS PATRIMONIALES				
50-Intereses de titulos y valores			315	
51-Intereses de anticipos y prestamos concedidos				
52-Intereses de depositos			315	
53-Dividendos y participaciones en beneficios			809	
54-Rentas de inmuebles				
59-Otros ingresos patrimoniales				
TOTAL CAPITULO 5			1.439	
TOTAL OPERACIONES CORRIENTES		223.414	1.559.897	1.086.424
OPERACIONES DE CAPITAL				
7-TRANSFERENCIAS DE CAPITAL				
70-De la Administracion del Estado		85.000		19.100
79-Del exterior				
TOTAL CAPITULO 7		85.000		19.100
TOTAL OPERACIONES DE CAPITAL		85.000		19.100
OPERACIONES FINANCIERAS				
8-ACTIVOS FINANCIEROS				
80-Enajenacion de Deuda Interior			33	
82-Reintegro de prestamos concedidos				
84-Enajenacion de acciones y obligaciones			11	
87-Remanente de tesoreria			39.300	200.000
TOTAL CAPITULO 8			39.344	200.000
TOTAL OPERACIONES FINANCIERAS			39.344	200.000
TOTAL		308.414	1.599.241	1.305.524

PRESUPUESTOS GENERALES DEL ESTADO
ORGANISMOS AUTONOMOS ADMINISTRATIVOS
RESUMEN GENERAL POR ORGANISMOS Y ARTICULOS
DEL PRESUPUESTO DE INGRESOS (En miles de pesetas)

EJERCICIO PRESUPUESTARIO
1985

105	106	107	TOTAL			
	52.717		52.717			
	- 1.500	1.000	755.178			
212.426			220.949			
20.000			21.354			
5.987			67.226			
238.413	54.217	1.000	1.117.424			
2.347.457	322.777	504.597	5.219.333			
15.865.585			15.865.585			
18.213.042	322.777	504.597	21.084.918			
			315			
16.000			16.000			
			315			
			809			
2.843			2.843			
	11		11			
18.843	11		20.293			
18.470.298	377.005	505.597	22.222.635			
	59.000	226.800	389.900			
	7.500		7.500			
	66.500	226.800	397.400			
	66.500	226.800	397.400			
			33			
37.000			37.000			
			11			
1.091.843	200.000		1.531.143			
1.128.843	200.000		1.568.187			
1.128.843	200.000		1.568.187			
19.599.141	643.505	732.397	24.188.222			

PRESUPUESTOS GENERALES DEL ESTADO
ORGANISMOS AUTONOMOS ADMINISTRATIVOS
RESUMEN GENERAL POR ORGANISMOS Y ARTICULOS
DEL PRESUPUESTO DE INGRESOS (En miles de pesetas)

EJERCICIO PRESUPUESTARIO

1985

SECCION: 25 MINISTERIO DE ADMINISTRACION TERRITORIAL

CAPITULOS Y ARTICULOS.	ORGANISMOS	101 .	TOTAL
OPERACIONES CORRIENTES			
3-TASAS Y OTROS INGRESOS			
30-Venta de bienes		26.000	26.000
31-Prestacion de servicios		28.000	28.000
TOTAL CAPITULO 3		54.000	54.000
4-TRANSFERENCIAS CORRIENTES			
40-De la Administracion del Estado		369.107	369.107
TOTAL CAPITULO 4		369.107	369.107
5-INGRESOS PATRIMONIALES			
52-Intereses de depositos		6.000	6.000
53-Dividendos y participaciones en beneficios		1.000	1.000
TOTAL CAPITULO 5		7.000	7.000
TOTAL OPERACIONES CORRIENTES		430.107	430.107
OPERACIONES FINANCIERAS			
8-ACTIVOS FINANCIEROS			
82-Reintegro de prestamos concedidos		1.200	1.200
87-Remanente de tesoreria		134.909	134.909
TOTAL CAPITULO 8		136.109	136.109
TOTAL OPERACIONES FINANCIERAS		136.109	136.109
TOTAL		566.216	566.216

PRESUPUESTOS GENERALES DEL ESTADO
ORGANISMOS AUTONOMOS ADMINISTRATIVOS
RESUMEN GENERAL POR ORGANISMOS Y ARTICULOS
DEL PRESUPUESTO DE INGRESOS (En miles de pesetas)

EJERCICIO PRESUPUESTARIO
1 9 8 5

SECCION: 26 MINISTERIO DE SANIDAD Y CONSUMO

CAPITULOS Y ARTICULOS	ORGANISMOS	101	102
OPERACIONES CORRIENTES			
3-TASAS Y OTROS INGRESOS			
30-Venta de bienes		1.611.204	1.000
31-Prestacion de servicios		6.473.700	
38-Reintegros		230.000	
39-Otros ingresos		20.000	
TOTAL CAPITULO 3		8.334.904	1.000
4-TRANSFERENCIAS CORRIENTES			
40-De la Administracion del Estado		14.782.400	284.525
47-De Empresas privadas		100	
48-De Familias e Instituc. sin fines de lucro		173.000	
TOTAL CAPITULO 4		14.935.500	284.525
5-INGRESOS PATRIMONIALES			
50-Intereses de titulos y valores		600	
TOTAL CAPITULO 5		600	
TOTAL OPERACIONES CORRIENTES		23.271.004	285.525
OPERACIONES DE CAPITAL			
7-TRANSFERENCIAS DE CAPITAL			
70-De la Administracion del Estado		1.645.600	34.700
TOTAL CAPITULO 7		1.645.600	34.700
TOTAL OPERACIONES DE CAPITAL		1.645.600	34.700
OPERACIONES FINANCIERAS			
8-ACTIVOS FINANCIEROS			
87-Remanente de tesoreria		700.000	100.000
TOTAL CAPITULO 8		700.000	100.000
TOTAL OPERACIONES FINANCIERAS		700.000	100.000
TOTAL		25.618.604	420.225

PRESUPUESTOS GENERALES DEL ESTADO
ORGANISMOS AUTONOMOS ADMINISTRATIVOS
RESUMEN GENERAL POR ORGANISMOS Y ARTICULOS
DEL PRESUPUESTO DE INGRESOS (En miles de pesetas)

EJERCICIO PRESUPUESTARIO
1 9 8 5

103	TOTAL					
59.000	1.671.204					
6.800	6.480.500					
	230.000					
	20.000					
65.800	8.401.704					
17.133	15.064.058					
	100					
	173.000					
17.133	15.237.158					
	600					
	600					
82.933	23.639.462					
4.200	1.684.500					
4.200	1.684.500					
4.200	1.684.500					
6.000	806.000					
6.000	806.000					
6.000	806.000					
93.133	28.129.962					

**ORGANISMOS AUTONOMOS
ADMINISTRATIVOS**

INGRESOS



PRESUPUESTOS GENERALES DEL ESTADO

 ESTADO DE GASTOS ORGANISMOS AUTONOMOS ADMINISTRATIVOS
 RESUMEN GENERAL POR ORGANISMOS Y CAPITULOS
 (Miles de pesetas)

EJERCICIO PRESUPUESTARIO

1.985

SERVICIOS	CAPITULO 1	CAPITULO 2
SECCION 12 MINISTERIO DE ASUNTOS EXTERIORES		
101 INSTITUTO DE COOPERACION IBEROAMERICANA	430.870	1.210.662
102 INSTITUTO HISPANOARABE DE CULTURA	87.898	42.269
TOTAL SECCION	518.768	1.252.931
SECCION 13 MINISTERIO DE JUSTICIA		
101 PATRONATO DE PROTECCION A LA MUJER	190.083	246.470
102 OBRA DE PROTECCION DE MENORES	2.945.738	3.710.131
103 CENTRO DE PUBLICACIONES	17.262	64.362
104 ESCUELA JUDICIAL	28.308	14.947
105 MUTUALIDAD GENERAL JUDICIAL	69.747	1.082.250
TOTAL SECCION	3.251.138	5.118.160
SECCION 14 MINISTERIO DE DEFENSA		
101 FONDO CENTRAL DE ATENCIONES GENERALES DE DEFENSA	11.644	141.526
103 SERVICIO DE PUBLICACIONES DEL ESTADO MAYOR CENTRAL	35.807	54.443
104 FONDO DE EXPLOTACION DE SERVICIOS DE CRIA CABALLAR Y REMONTA	17.985	86.527
105 SERVICIO DE PUBLICACIONES. BOLETIN OFICIAL DEL AIRE		10.684
106 MUSEO DEL EJERCITO	93.144	10.535
107 GERENCIA DE INFRAESTRUCTURA DE LA DEFENSA	91.478	6.178
108 FONDO ATENCIONES GENERALES DEL SERVICIO GEOGRAFICO EJERCITO	19.681	80.713
109 SERV. PUBLICACIONES, DIARIO OFICIAL Y COLECCION LEGISLATIVA	67.456	27.847
110 JUNTA ADMINISTRATIVA DEL FONDO DE ATENCIONES DE LA MARINA	447.974	178.156
111 CANAL DE EXPERIENCIAS HIDRODINAMICAS DE EL PARDO	209.645	41.961
112 INSTITUTO NACIONAL DE TECNICA AEROSPAIAL ESTEBAN TERRADÁS	2.264.029	802.481
113 INSTITUTO SOCIAL DE LAS FUERZAS ARMADAS	1.713.311	19.537.772
TOTAL SECCION	4.972.154	20.978.823
SECCION 15 MINISTERIO DE ECONOMIA Y HACIENDA		
101 PATRONATO DE APUESTAS MUTUAS DEPORTIVO BENEFICAS	619.043	7.257.473
102 COMISION LIQUIDADORA DE CREDITOS OFICIALES A LA EXPORACION	11.086	8.207
103 SERVICIO DE PUBLICACIONES	64.327	892.123
104 SERVICIO DE VIGILANCIA ADUANERA	2.358.635	458.497
105 CAJA AUTONOMA DE INFORMACION Y EXPANSION COMERCIAL	36.358	37.350
106 INSTITUTO NACIONAL DE REFORMA DE LAS ESTRUCTURAS COMERCIALES	176.812	194.067
107 CONSORCIO DE ALBACETE	40.962	51.793
108 CONSORCIO DE ALICANTE CAPITAL	35.299	32.849
109 CONSORCIO DE ALMERIA	50.781	58.741
110 CONSORCIO DE AVILA	45.616	53.028
111 CONSORCIO DE BADAJOZ	77.344	87.615
112 CONSORCIO DE BALEARES CAPITAL	26.424	75.057
113 CONSORCIO DE BARCELONA CAPITAL	97.046	352.044
114 CONSORCIO DE BARCELONA PROVINCIA	110.978	314.684
115 CONSORCIO DE BURGOS	28.050	81.965
116 CONSORCIO DE CACERES	47.638	85.286
117 CONSORCIO DE CADIZ	51.366	65.238
118 CONSORCIO DE CASTELLON	59.533	93.408
119 CONSORCIO DE CIUDAD REAL	47.705	57.761
120 CONSORCIO DE CORDOBA CAPITAL	30.868	25.604
121 CONSORCIO DE LA CORU A CAPITAL	33.873	20.723
122 CONSORCIO DE CUENCA	50.484	58.134
123 CONSORCIO DE GERONA	55.080	86.251
124 CONSORCIO DE GRANADA CAPITAL	25.377	17.777
125 CONSORCIO DE GUADALAJARA	46.718	54.919
126 CONSORCIO DE HUELVA	49.588	49.464
127 CONSORCIO DE HUESCA	46.588	46.524
128 CONSORCIO DE JAEN	68.919	79.110
129 CONSORCIO DE LEON	73.093	98.595
130 CONSORCIO DE LERIDA	59.886	56.560
131 CONSORCIO DE LOGROÑO	55.330	54.117
132 CONSORCIO DE LUGO	52.887	48.538
133 CONSORCIO DE MADRID CAPITAL	105.253	302.756
134 CONSORCIO DE MADRID PROVINCIA	126.622	331.801
135 CONSORCIO DE MALAGA CAPITAL	30.576	53.304
136 CONSORCIO DE MURCIA CAPITAL	29.938	68.679
137 CONSORCIO DE ORENSE	64.505	76.339
138 CONSORCIO DE OVIEDO	71.371	98.622
139 CONSORCIO DE PALENCIA	57.973	35.531
140 CONSORCIO DE LAS PALMAS	57.474	105.205
141 CONSORCIO DE PONTEVEDRA	46.692	52.989
142 CONSORCIO DE SALAMANCA	60.136	59.878
143 CONSORCIO DE SANTA CRUZ DE TENERIFE	29.951	76.309
144 CONSORCIO DE SANTANDER	57.415	74.267
145 CONSORCIO DE SEGOVIA	54.624	41.490
146 CONSORCIO DE SEVILLA CAPITAL	52.904	52.663
147 CONSORCIO DE SEVILLA PROVINCIA	84.842	117.315
148 CONSORCIO DE SORIA	39.775	41.099
149 CONSORCIO DE TARRAGONA	67.700	96.213
150 CONSORCIO DE TERUEL	40.228	37.138
151 CONSORCIO DE TOLEDO	65.044	77.705
152 CONSORCIO DE VALENCIA CAPITAL	59.718	78.489
153 CONSORCIO DE VALENCIA PROVINCIA	98.726	203.900
154 CONSORCIO DE VALLADOLID CAPITAL	33.396	56.917
155 CONSORCIO DE ZAMORA	47.905	58.406
156 CONSORCIO DE ZARAGOZA CAPITAL	46.081	65.210
157 CONSORCIO DE CARTAGENA	25.459	30.723
158 CONSORCIO DE GIRONA	28.952	34.760
159 CONSORCIO DE JEREZ DE LA FRONTERA	28.697	20.939
160 CONSORCIO DE VIGO	24.295	17.658
161 CONSORCIO DE MELILLA	22.915	5.079
162 CONSORCIO DE ALICANTE PROVINCIA	69.555	127.862
163 CONSORCIO DE BALEARES PROVINCIA	51.590	93.191
164 CONSORCIO DE CORDOBA PROVINCIA	46.651	52.868
165 CONSORCIO DE LA CORU A PROVINCIA	54.911	109.370
166 CONSORCIO DE GRANADA PROVINCIA	55.629	72.382
167 CONSORCIO DE MALAGA PROVINCIA	48.095	64.115
168 CONSORCIO DE MURCIA PROVINCIA	45.899	64.650
169 CONSORCIO DE VALLADOLID PROVINCIA	45.640	49.572
170 CONSORCIO DE ZARAGOZA PROVINCIA	54.542	67.525
171 CONSORCIO DE CEUTA	18.047	12.649
TOTAL SECCION	6.743.430	14.039.010



PRESUPUESTOS GENERALES DEL ESTADO

ESTADO DE GASTOS ORGANISMOS AUTONOMOS ADMINISTRATIVOS
RESUMEN GENERAL POR ORGANISMOS Y CAPITULOS
(Miles de pesetas)

EJERCICIO PRESUPUESTARIO

1.985

SERVICIOS	CAPITULO 1	CAPITULO 2
SECCION 16 MINISTERIO DEL INTERIOR		
101 JEFATURA DE TRAFICO	5.626.389	4.831.450
TOTAL SECCION	5.626.389	4.831.450
SECCION 17 MINISTERIO DE OBRAS PUBLICAS Y URBANISMO		
101 SERVICIO DE PUBLICACIONES	74.740	136.013
104 CENTRO DE ESTUDIOS Y EXPERTMENTACION DE OBRAS PUBLICAS	2.349.322	770.901
TOTAL SECCION	2.424.062	906.914
SECCION 18 MINISTERIO DE EDUCACION Y CIENCIA		
101 INSTITUTO NACIONAL DE ASISTENCIA Y PROMOCION DEL ESTUDIANTE	262.722	40.585
102 SERVICIO DE PUBLICACIONES	137.012	378.485
103 JUNTA DE CONSTRUCCIONES, INSTALACIONES Y EQUIPO ESCOLAR	1.235.242	1.175.257
104 PATRONATO DE PROMOCION DE FORMACION PROFESIONAL	2.944.257	2.762.959
105 INSTITUTO NACIONAL DE EDUCACION ESPECIAL	2.795.310	723.477
106 CONSEJO SUPERIOR DE INVESTIGACIONES CIENTIFICAS	11.366.633	1.045.570
107 CASA DE SALUD SANTA CRISTINA Y ESCUELA OFICIAL DE MATRONAS	807.077	357.434
108 UNIVERSIDAD DE ALCALA DE HENARES	1.003.154	151.556
109 UNIVERSIDAD DE ALICANTE	1.155.439	154.853
110 UNIVERSIDAD DE BALEARES	790.961	119.302
111 UNIVERSIDAD DE BARCELONA	6.678.936	1.121.870
112 UNIVERSIDAD AUTONOMA DE BARCELONA	3.390.926	472.125
113 UNIVERSIDAD POLITECNICA DE BARCELONA	3.383.780	464.275
114 UNIVERSIDAD DEL PAIS VASCO	3.855.353	612.097
115 UNIVERSIDAD DE CADIZ	1.267.712	211.866
116 UNIVERSIDAD DE CORDOBA	1.936.347	283.197
117 UNIVERSIDAD DE EXTREMADURA	1.460.843	247.345
118 UNIVERSIDAD DE GRANADA	4.569.051	644.400
119 UNIVERSIDAD DE LA LAGUNA	2.547.178	354.009
120 UNIVERSIDAD POLITECNICA DE LAS PALMAS	848.153	176.561
121 UNIVERSIDAD DE LEON	1.049.836	194.118
122 UNIVERSIDAD COMPLUTENSE DE MADRID	11.293.117	1.370.735
123 UNIVERSIDAD AUTONOMA DE MADRID	3.274.504	501.889
124 UNIVERSIDAD POLITECNICA DE MADRID	6.497.492	796.112
125 UNIVERSIDAD DE MALAGA	1.841.727	236.088
126 UNIVERSIDAD DE MURCIA	2.942.781	381.562
127 UNIVERSIDAD DE OVIEDO	2.823.715	422.539
128 UNIVERSIDAD DE SALAMANCA	2.531.829	413.515
129 UNIVERSIDAD DE SANTANDER	1.190.211	198.103
130 UNIVERSIDAD DE SANTIAGO	3.883.944	636.243
131 UNIVERSIDAD DE SEVILLA	4.081.508	599.699
132 UNIVERSIDAD DE VALENCIA	3.800.783	651.149
133 UNIVERSIDAD POLITECNICA DE VALENCIA	2.136.646	250.716
134 UNIVERSIDAD DE VALLADOLID	2.774.037	452.205
135 UNIVERSIDAD DE ZARAGOZA	3.083.943	611.363
136 UNIVERSIDAD NACIONAL DE EDUCACION A DISTANCIA	1.769.150	583.822
137 UNIVERSIDAD INTERNACIONAL MENEZDEZ PELAYO	231.190	167.086
138 UNIVERSIDAD CASTELLANO-MANCHEGA	20.581	59.742
TOTAL SECCION	107.062.480	20.025.909
SECCION 19 MINISTERIO DE TRABAJO Y SEGURIDAD SOCIAL		
101 INSTITUTO NACIONAL DE EMPLEO	18.123.515	4.807.484
102 FONDO DE GARANTIA SALARIAL	243.459	131.976
103 INSTITUTO DE ESTUDIOS LABORALES Y DE LA SEGURIDAD SOCIAL	147.392	202.484
104 INSTITUTO NACIONAL DE HIGIENE Y SEGURIDAD EN EL TRABAJO	3.993.572	801.567
105 ORGANIZACION DE TRABAJOS PORTUARIOS	1.276.461	150.142
106 INSTITUTO ESPAOL DE EMIGRACION	1.543.392	549.513
107 INSTITUTO NACIONAL DE ASISTENCIA SOCIAL	3.710.302	1.381.434
108 JUNTA ECONOMICA GENERAL DE ESCUELAS SOCIALES	189.570	23.293
109 INSTITUTO DE MEDIACION, ARBITRAJE Y CONCILIACION	1.149.333	124.417
110 SERVICIO DE PUBLICACIONES	64.690	235.514
TOTAL SECCION	30.441.686	8.407.824
SECCION 20 MINISTERIO DE INDUSTRIA Y ENERGIA		
101 JUNTA DE ENERGIA NUCLEAR	3.313.958	717.576
102 REGISTRO DE LA PROPIEDAD INDUSTRIAL	549.189	275.357
103 SERVICIO DE PUBLICACIONES	58.202	84.465
104 ESCUELA DE ORGANIZACION INDUSTRIAL	128.559	80.726
105 INSTITUTO DE LA PEQUEA Y MEDIANA EMPRESA INDUSTRIAL	180.379	154.035
106 INSTITUTO PARA LA DIVERSIFICACION Y AHORRO DE LA ENERGIA	141.006	55.574
108 INSTITUTO GEOLOGICO Y MINERO	570.623	211.812
TOTAL SECCION	4.941.916	1.979.545
SECCION 21 MINISTERIO DE AGRICULTURA, PESCA Y ALIMENTACION		
101 INSTITUTO NACIONAL DE DENOMINACIONES DE ORIGEN (I.N.D.O.)	106.647	39.627
102 INSTITUTO NACIONAL DE INVESTIGACIONES AGRARIAS (I.N.I.A.)	1.342.986	121.768
103 INSTITUTO DE ESTUDIOS AGRARIOS, PESQUEROS Y ALIMENTARIOS	132.685	62.836
104 INSTITUTO NACIONAL DE SEMILLAS Y PLANTAS DE VIVERO	542.290	148.545
105 SERVICIO DE DEFENSA CONTRA PLAGAS E INSECTOS FITOPATOLOGICA	663.866	131.261
106 SERVICIO DE EXTENSION AGRARIA	548.104	158.432
107 AGENCIA DE DESARROLLO GANADERO	84.244	14.100
108 INSTITUTO DE RELACIONES AGRARIAS (I.R.A.)	7.068.455	136.821
109 INSTITUTO NACIONAL DE REFORMA Y DESARROLLO AGRARIO	7.506.497	789.991
110 INSTITUTO ESPAOL DE OCEANOGRAFIA	433.259	78.552
111 PATRONATO DE PROMOCION DE LA FORM. PROF. MARITIMO-PESQUERA	169.863	82.367
TOTAL SECCION	18.998.896	1.763.300
SECCION 22 MINISTERIO DE PRESIDENCIA		
101 INSTITUTO NACIONAL DE ADMINISTRACION PUBLICA	345.272	133.332
102 MUTUALIDAD GENERAL DE FUNCIONARIOS CIVILES DEL ESTADO	8.058.623	29.162.737
103 CENTRO DE ESTUDIOS CONSTITUCIONALES	201.507	41.194
104 INSTITUTO NACIONAL DE PUBLICIDAD	34.879	6.707
TOTAL SECCION	8.640.281	29.343.970
SECCION 23 MINISTERIO DE TRANSPORTES, TURISMO Y COMUNICACIONES		
101 INSTITUTO DE ESTUDIOS DE TRANSPORTES Y COMUNICACIONES	164.609	29.298
102 SERVICIO CENTRAL DE JUNTA DE DETASAS	94.328	4.698
103 SERVICIO DE PUBLICACIONES	60.904	55.065
104 ESCUELA OFICIAL DE TURISMO	62.943	22.656
105 INSTITUTO ESPAOL DE TURISMO	62.989	56.034
TOTAL SECCION	445.773	167.751



PRESUPUESTOS GENERALES DEL ESTADO

ESTADO DE GASTOS ORGANISMOS AUTÓNOMOS ADMINISTRATIVOS
RESUMEN GENERAL POR ORGANISMOS Y CAPITULOS
(Miles de pesetas)

EJERCICIO PRESUPUESTARIO

1.985

CAPITULO 3	CAPITULO 4	CAPITULO 6	CAPITULO 7	CAPITULO 8	CAPITULO 9	TOTAL
	3.033.170	9.500.700		109.200		23.100.909
	3.033.170	9.500.700		109.200		23.100.909
		6.700				217.453
	5.131	667.900		1.600		3.794.854
	5.131	674.600		1.600		4.012.307
	28.717.364			4.400		29.025.071
				600		516.097
	214	35.503.587	1.018.000	1.100		38.933.400
	16.285.148		1.380.500	1.700		23.374.564
	2.923.098			3.000		6.444.885
249	107.856	3.511.900	324.400	5.300	5.148	16.367.056
		15.600				1.180.111
	64	17.300		200		1.172.274
	64	19.100				1.329.456
	2.782	18.400		1.000		932.445
	12.265	115.300				7.928.371
	4.555	53.700				3.921.306
	296	52.500				3.900.851
	4.628	58.400				4.530.478
	619	22.800				1.502.997
	2.415	34.900				2.256.859
		26.800		500		1.735.488
	13.798	79.100		900		5.306.849
	23.487	38.600				2.963.274
		17.900				1.042.614
	1.912	19.200				1.265.066
	81.541	183.800		21.200		12.950.393
	1.661	60.300				3.838.354
		88.100				7.381.704
	129	30.000				2.107.944
	1.746	35.300				2.761.389
	2.149	46.500				3.294.903
	7.605	48.000				3.000.949
	2.376	21.100		2.000		1.413.790
	7.743	70.600				4.600.530
	8.562	75.000		2.200		4.766.969
	17.184	72.700				4.541.816
	278	32.900				2.420.540
	6.410	48.100				3.280.752
	23.707	66.000				3.784.413
	191.133	19.800				2.563.905
	29.746	4.000				432.022
249	48.482.535	40.522.187	2.722.900	43.700	5.148	218.865.108
		14.900				95.223
17.592	752.989.224	3.266.565	541.788	41.392		779.787.560
	49.225.138			1.084		49.601.657
	2.399					352.275
100	4.573	341.722		12.503	2.000	5.156.037
	2.613	192.022		698	351.361	1.973.297
	2.040.940	387.379	54.596			4.575.820
		1.634.381				6.726.117
						212.863
100	68.908			521		1.343.279
17.792	804.333.795	5.822.069	596.384	56.198	353.361	850.029.109
						300.204
	266.155	990.900		9.000		5.297.589
	1.307.658	99.200		1.000		2.232.404
						142.667
	2.354					211.639
	562.557	354.200	751.800	783.400		2.786.371
	505.575	1.359.000	6.518.000			8.579.155
	7.505	3.372.200		1.700		4.163.840
	2.651.804	6.175.500	7.269.800	795.100		23.413.665
						762.055
	290.550	325.231		3.700		5.141.765
	2.587.311	987.100	98.900	500		246.121
		50.100		500		1.827.337
	4.002	212.600	919.400			1.839.082
	274.247	602.608	158.700	8.400		7.675.189
	4.878.276	58.877	2.031.500			449.219
11.544	258.410	121	56.900		23.900	8.273.898
	1.001.122	5.800	60.500	1.200		75.273.837
4.990.320	1.869.282	27.260.691	14.115.800	14.168.600	4.573.656	2.199.510
	11.599	1.676.100				506.753
	240.423	6.100		8.000		104.194.766
5.001.864	11.415.222	31.185.328	17.441.700	14.190.900	4.597.556	
						557.882
	32.378	46.400		500		43.323.657
	3.810.573	393.800		1.894.900	3.024	322.081
	1.280	78.100				41.586
	3.844.231	518.300		1.895.400	3.024	44.245.206
						287.875
	268	93.700				99.026
						115.969
	1.874	24.300				111.773
	2.142	21.800				140.823
		139.800				795.466



PRESUPUESTOS GENERALES DEL ESTADO

ESTADO DE GASTOS ORGANISMOS AUTONOMOS ADMINISTRATIVOS
RESUMEN GENERAL POR ORGANISMOS Y CAPITULOS
(Miles de pesetas)

EJERCICIO PRESUPUESTARIO

1.985

SERVICIOS	CAPITULO 1	CAPITULO 2
SECCION 24 MINISTERIO DE CULTURA		
101 FILMOTECA ESPA OLA	78.197	145.032
103 PATRONATO NACIONAL DE MUSEOS	944.287	648.254
104 JUNTA COORD. DE ACTIVIDADES Y ESTABLECIMIENTOS CULTURALES	701.386	319.119
105 CONSEJO SUPERIOR DE DEPORTES	1.661.691	1.448.121
106 INSTITUTO NACIONAL DEL LIBRO ESPA OL	186.090	76.933
107 INSTITUTO DE LA MUJER	111.943	337.154
TOTAL SECCION	3.683.554	2.974.619
SECCION 25 MINISTERIO DE ADMINISTRACION TERRITORIAL		
101 INSTITUTO DE ESTUDIOS DE ADMINISTRACION LOCAL	443.661	119.153
TOTAL SECCION	443.661	119.153
SECCION 26 MINISTERIO DE SANIDAD Y CONSUMO		
101 ADMINISTRACION INSTITUCIONAL DE LA SANIDAD NACIONAL	18.406.881	8.486.888
102 INSTITUTO NACIONAL DEL CONSUMO	99.971	124.774
103 SERVICIO DE PUBLICACIONES	32.714	56.219
TOTAL SECCION	18.539.566	8.667.881
TOTAL	216.833.754	117.177.234



PRESUPUESTOS GENERALES DEL ESTADO

**ESTADO DE GASTOS ORGANISMOS AUTONOMOS ADMINISTRATIVOS
RESUMEN GENERAL POR ORGANISMOS Y CAPITULOS
(Miles de pesetas)**

EJERCICIO PRESUPUESTARIO
1.985

CAPITULO 3	CAPITULO 4	CAPITULO 5	CAPITULO 7	CAPITULO 8	CAPITULO 9	TOTAL
	225	85.000				308.414
	265.919	6.000		700		1.599.241
	8.225.629	19.100				1.305.524
	321.482	3.083.300	5.168.400	8.000		19.599.141
	56.500	54.200	4.800			643.505
	8.873.755	226.800	5.173.200	8.700		732.397
		3.474.400				24.188.222
	2.282				1.120	566.216
	2.282				1.120	566.216
	77.235	1.645.600				25.616.604
	160.780	34.700				420.225
	238.015	4.200				93.133
		1.684.500				26.129.962
8.020.106	990.961.532	106.091.984	40.157.784	26.367.058	4.959.426	1.467.068.878



PRESUPUESTOS GENERALES DEL ESTADO
ORGANISMOS AUTONOMOS ADMINISTRATIVOS

EJERCICIO PRESUPUESTARIO

1985

**RESUMEN GENERAL POR ORGANISMOS Y PROGRAMAS
DEL PRESUPUESTO DE GASTOS**

(En miles de pesetas)

SECCION: 12 : MINISTERIO DE ASUNTOS EXTERIORES


PROGRAMAS	ORGANISMOS	101	102	TOTAL
Cooperacion, promocion y difusion cultural en el Exterior		1.074.569	140.867	1.215.436
Cooperacion para el Desarrollo		896.214		896.214
TOTAL CONSOLIDADO		1.970.783	140.867	2.111.650

PRESUPUESTOS GENERALES DEL ESTADO
 ORGANISMOS AUTONOMOS ADMINISTRATIVOS
 RESUMEN GENERAL POR ORGANISMOS Y ARTICULOS
 DEL PRESUPUESTO DE GASTOS (En miles de pesetas)

EJERCICIO PRESUPUESTARIO
1 9 8 5

SECCION: 12 MINISTERIO DE ASUNTOS EXTERIORES

CAPITULOS Y ARTICULOS	ORGANISMOS	101	102	TOTAL
OPERACIONES CORRIENTES				
1-GASTOS DE PERSONAL				
10-Altos Cargos		10.546	4.751	15.297
11-Personal eventual de Gabinetes		13.793		13.793
12-Funcionarios		187.322	52.250	239.572
13-Laborales		115.165	12.597	127.762
14-Otro personal		4.105	2.366	6.471
15-Incentivos al rendimiento		8.129	2.501	10.630
16-Cuotas, prest. y gtos. soc. a cargo empleador		91.810	13.433	105.243
TOTAL CAPITULO 1		430.870	87.898	518.768
2-GASTOS EN BIENES CORRIENTES Y SERVICIOS				
21-Reparacion y conservacion		12.519	985	13.504
22-Material, suministros y otros		1.174.603	40.564	1.215.167
23-Indemnizaciones por razon del servicio		23.540	720	24.260
TOTAL CAPITULO 2		1.210.662	42.269	1.252.931
4-TRANSFERENCIAS CORRIENTES				
48-A Familias e Instituciones sin fines de lucro		247.843	10.700	258.543
49-A1 Exterior		34.508		34.508
TOTAL CAPITULO 4		282.351	10.700	293.051
TOTAL OPERACIONES CORRIENTES		1.923.883	140.867	2.064.750
OPERACIONES DE CAPITAL				
6-INVERSIONES REALES				
66-69 Proyectos de Inversion de Reposicion		34.400		34.400
TOTAL CAPITULO 6		34.400		34.400
7-TRANSFERENCIAS DE CAPITAL				
78-A Familias e Instituciones sin fines de lucro		4.200		4.200
79-A1 Exterior		8.300		8.300
TOTAL CAPITULO 7		12.500		12.500
TOTAL OPERACIONES DE CAPITAL		46.900		46.900
TOTAL CONSOLIDADO		1.970.783	140.867	2.111.650
TOTAL SIN CONSOLIDAR		1.970.783	140.867	2.111.650



PRESUPUESTOS GENERALES DEL ESTADO
ORGANISMOS AUTONOMOS ADMINISTRATIVOS

EJERCICIO PRESUPUESTARIO
1985

RESUMEN GENERAL POR ORGANISMOS Y PROGRAMAS
DEL PRESUPUESTO DE GASTOS
 (En miles de pesetas)

SECCION: 13 : MINISTERIO DE JUSTICIA

PROGRAMAS	ORGANISMOS	101	102	103
Dirección y Servicios Generales de Justicia				81.624
Formación y Perfeccionamiento del Personal de Justicia				
Formación y Protección del Menor y de la Mujer		436.915	7.947.347	
Mutualismo Administrativo				
TOTAL CONSOLIDADO		436.915	7.947.347	81.624



PRESUPUESTOS GENERALES DEL ESTADO
ORGANISMOS AUTONOMOS ADMINISTRATIVOS

EJERCICIO PRESUPUESTARIO
1985

RESUMEN GENERAL POR ORGANISMOS Y PROGRAMAS
DEL PRESUPUESTO DE GASTOS
 (En miles de pesetas)

104	105	TOTAL				
		81.624				
43.255		43.255				
	1.415.452	8.384.262				
43.255	1.415.452	1.415.452				
		8.924.593				

PRESUPUESTOS GENERALES DEL ESTADO
ORGANISMOS AUTONOMOS ADMINISTRATIVOS
RESUMEN GENERAL POR ORGANISMOS Y ARTICULOS
DEL PRESUPUESTO DE GASTOS (En miles de pesetas)

EJERCICIO PRESUPUESTARIO
1 9 8 5

SECCION: 13 MINISTERIO DE JUSTICIA

CAPITULOS Y ARTICULOS	ORGANISMOS	101	102	103
OPERACIONES CORRIENTES				
1-GASTOS DE PERSONAL				
10-Altos Cargos			4.275	
12-Funcionarios	129.879		584.443	15.265
13-Laborales	3.538		1.837.387	
14-Otro personal	5.400		59.247	557
15-Incentivos al rendimiento	1.986		10.032	1.438
16-Cuotas, prest. y gtos. soc. a cargo empleador	49.480		450.354	2
TOTAL CAPITULO 1	190.083		2.945.738	17.262
2-GASTOS EN BIENES CORRIENTES Y SERVICIOS				
20-Arrendamientos	2.100		18.690	541
21-Reparación y conservación	3.846		116.264	160
22-Material, suministros y otros	233.871		3.527.212	63.640
23-Indemnizaciones por razon del servicio	6.653		47.965	21
TOTAL CAPITULO 2	246.470		3.710.131	64.362
4-TRANSFERENCIAS CORRIENTES				
48-A Familias e Instituciones sin fines de lucro	362		160.500	
49-A1 Exterior			378	
TOTAL CAPITULO 4	362		160.878	
TOTAL OPERACIONES CORRIENTES	436.915		6.818.747	81.624
OPERACIONES DE CAPITAL				
6-INVERSIONES REALES				
60-65 Proyecto: de Inversion Nueva			643.600	
66-69 Proyectos de Inversion de Reposición			487.000	
TOTAL CAPITULO 6			1.130.600	
TOTAL OPERACIONES DE CAPITAL			1.130.600	
OPERACIONES FINANCIERAS				
8-ACTIVOS FINANCIEROS				
80-Adquisición de Deuda Interior				
82-Concesion de prestamos				
TOTAL CAPITULO 8				
TOTAL OPERACIONES FINANCIERAS				
TOTAL CONSOLIDADO	436.915		7.947.347	81.624
TOTAL SIN CONSOLIDAR	436.915		7.947.347	81.624

PRESUPUESTOS GENERALES DEL ESTADO
ORGANISMOS AUTONOMOS ADMINISTRATIVOS
RESUMEN GENERAL POR ORGANISMOS Y ARTICULOS
DEL PRESUPUESTO DE GASTOS (en miles de pesetas)

EJERCICIO PRESUPUESTARIO
1985

104	105	TOTAL				
		4.275				
12.172	69.222	780.781				
3.384		1.844.309				
10.432	25.542	101.178				
1.000	1.563	16.019				
1.320	3.420	504.576				
28.308	99.747	8.251.188				
	719	22.050				
2.012	1.319	123.601				
9.323	1.077.096	4.911.142				
3.612	3.116	61.367				
14.947	1.082.250	5.118.180				
	113.955	274.817				
		379				
	113.955	275.199				
43.255	1.265.952	8.644.493				
		643.600				
		487.000				
		1.130.600				
		1.130.600				
	89.700	89.700				
	59.800	59.800				
	149.500	149.500				
	149.500	149.500				
43.255	1.416.452	9.824.593				
43.255	1.416.452	9.824.593				



PRESUPUESTOS GENERALES DEL ESTADO
ORGANISMOS AUTONOMOS ADMINISTRATIVOS

EJERCICIO PRESUPUESTARIO
1 9 8 5

RESUMEN GENERAL POR ORGANISMOS Y PROGRAMAS
DEL PRESUPUESTO DE GASTOS
 (En miles de pesetas)

SECCION: 14 : MINISTERIO DE DEFENSA

PROGRAMAS	ORGANISMOS	101	103	104
Administración General del Órgano Central de Defensa		1.035.570		205.003
Administración General del Ejército de Tierra			60.813	
Administración General de la Armada				
Administración General del Ejército del Aire				
Apoyo Logístico al Material del Órgano Central de Defensa				
Mutualismo Administrativo		69.400		
Investigación y Estudios de las Fuerzas Armadas				
TOTAL CONSOLIDADO		2.034.670	60.813	205.003



PRESUPUESTOS GENERALES DEL ESTADO
ORGANISMOS AUTONOMOS ADMINISTRATIVOS

EJERCICIO PRESUPUESTARIO
1985

RESUMEN GENERAL POR ORGANISMOS Y PROGRAMAS
DEL PRESUPUESTO DE GASTOS
 (En miles de pesetas)

105	106	107	108	109	110	111
	103.679		108.794	97.803	628.162	
10.684		1.647.656				
10.684	103.679	1.647.656	108.794	97.803	628.162	490.506
						490.508



PRESUPUESTOS GENERALES DEL ESTADO
ORGANISMOS AUTONOMOS ADMINISTRATIVOS

EJERCICIO PRESUPUESTARIO
1985

RESUMEN GENERAL POR ORGANISMOS Y PROGRAMAS
DEL PRESUPUESTO DE GASTOS
 (En miles de pesetas)

SECCION: 14 : MINISTERIO DE DEFENSA

PROGRAMAS	ORGANISMOS	112	113	TOTAL
Administracion General del Organo Central de Defensa				2.140.573
Adminstracion General del Ejercito de Tierra				400.589
Adminstracion General de la Armada				626.162
Adminstracion General del Ejercito del Aire				10.684
Apoyo Logistico al Material del Organo Central de Defensa				1.647.656
Mutualismo Administrativo			30.817.711	30.817.711
Investigacion y Estudios de las Fuerzas Armadas		6.921.443		7.511.349
TOTAL CONSOLIDADO		6.921.443	30.817.711	43.154.724

PRESUPUESTOS GENERALES DEL ESTADO
ORGANISMOS AUTONOMOS ADMINISTRATIVOS
RESUMEN GENERAL POR ORGANISMOS Y ARTICULOS
DEL PRESUPUESTO DE GASTOS (En miles de pesetas)

EJERCICIO PRESUPUESTARIO
1 9 8 5

SECCION: 14 MINISTERIO DE DEFENSA

CAPITULOS Y ARTICULOS	ORGANISMOS	101	103	104
OPERACIONES CORRIENTES				
1-GASTOS DE PERSONAL				
12-Funcionarios		7.736	10.769	
13-Laborales		2.186	16.465	17.985
14-Otro personal				
15-Incentivos al rendimiento		1.000	2.354	
16-Cuotas, prest. y gtos. soc. a cargo empleador		722	6.219	
TOTAL CAPITULO 1		11.644	35.807	17.985
2-GASTOS EN BIENES CORRIENTES Y SERVICIOS				
20-Arrendamientos			472	851
21-Reparacion y conservacion		1.295		33.715
22-Material, suministros y otros		139.525	53.764	48.855
23-Indemnizaciones por razon del servicio		706	207	3.106
TOTAL CAPITULO 2		141.526	54.443	86.527
3-GASTOS FINANCIEROS				
33-Depositos, fianzas y otros				
TOTAL CAPITULO 3				
4-TRANSFERENCIAS CORRIENTES				
48-A Familias e Instituciones sin fines de lucro			63	491
49-A1 Exterior				
TOTAL CAPITULO 4			63	491
TOTAL OPERACIONES CORRIENTES		153.170	90.313	108.003
OPERACIONES DE CAPITAL				
6-INVERSIONES REALES				
60-65 Proyectos de Inversion Nueva				100.000
66-69 Proyectos de Inversion de Reposicion		247.300		
TOTAL CAPITULO 6		247.300		100.000
7-TRANSFERENCIAS DE CAPITAL				
79-A1 Exterior				
TOTAL CAPITULO 7				
TOTAL OPERACIONES DE CAPITAL		247.300		100.000
OPERACIONES FINANCIERAS				
8-ACTIVOS FINANCIEROS				
80-Adquisicion de Deuda Interior				
82-Concesion de prestamos		1.634.500		
83-Constitucion de Depositos y Fianzas				
TOTAL CAPITULO 8		1.634.500		
9-PASIVOS FINANCIEROS				
92-Amortizacion de prestamos				
TOTAL CAPITULO 9				
TOTAL OPERACIONES FINANCIERAS		1.634.500		
TOTAL CONSOLIDADO		2.034.970	90.313	205.003
TRANSFERENCIAS INTERNAS				
4-TRANSFERENCIAS CORRIENTES				
40-A la Administracion del Estado		49.391		37.739
41-A Organismos Autonomos Administrativos				
TOTAL CAPITULO 4		49.391		37.739
TOTAL TRANSFERENCIAS INTERNAS		49.391		37.739
TOTAL SIN CONSOLIDAR		2.084.361	90.313	242.742

PRESUPUESTOS GENERALES DEL ESTADO
ORGANISMOS AUTONOMOS ADMINISTRATIVOS
RESUMEN GENERAL POR ORGANISMOS Y ARTICULOS
DEL PRESUPUESTO DE GASTOS (En miles de pesetas)

EJERCICIO PRESUPUESTARIO
1985

105	106	107	108	109	110	111
	91.736	62.068		16.106	225.989	40.208
		15.273	3.962	38.201	76.532	118.486
	1.000		13.459			
	408	14.137	1.000	14.149	47.626	9.957
			1.260		97.627	40.894
	93.144	91.478	18.681	67.456	447.974	209.645
202		984			2.202	
	4.184	322	1.554		2.836	6.751
10.482	6.351	3.020	75.626	27.847	169.908	91.476
		1.852	3.333		3.210	3.734
10.684	10.835	6.178	80.713	27.847	178.156	41.861
					32	
					32	
10.684	103.679	97.656	100.394	95.303	628.162	251.606
		1.550.000	8.400	2.500		224.300
						14.600
		1.550.000	8.400	2.500		238.900
		1.550.000	8.400	2.500		238.900
10.684	103.679	1.647.656	108.794	97.803	628.162	490.506
					112.016	
					336.864	
					448.880	
					448.880	
10.684	103.679	1.647.656	108.794	97.803	1.078.042	490.506

PRESUPUESTOS GENERALES DEL ESTADO
ORGANISMOS AUTONOMOS ADMINISTRATIVOS
RESUMEN GENERAL POR ORGANISMOS Y ARTICULOS
DEL PRESUPUESTO DE GASTOS (En miles de pesetas)

EJERCICIO PRESUPUESTARIO

1985

SECCION: 14 MINISTERIO DE DEFENSA

CAPITULOS Y ARTICULOS	ORGANISMOS	112	113	TOTAL
OPERACIONES CORRIENTES				
1-GASTOS DE PERSONAL				
12-Funcionarios		354.090	941.482	1.750.184
13-Laborales		1.355.613	394.025	2.036.728
14-Otro personal		70.994	164.748	249.201
15-Incentivos al rendimiento		3.099	56.148	123.384
16-Cuotas, prest. y gtos. soc. a cargo empleador		480.233	156.908	612.657
TOTAL CAPITULO 1		2.284.028	1.713.311	4.072.184
2-GASTOS EN BIENES CORRIENTES Y SERVICIOS				
20-Arrendamientos		2.701	90.950	96.362
21-Reparacion y conservacion		392.121	114.490	557.268
22-Material, suministros y otros		356.972	19.330.192	20.254.218
23-Indemnizaciones por razon del servicio		50.687	2.140	68.975
TOTAL CAPITULO 2		802.481	19.537.772	20.878.823
3-GASTOS FINANCIEROS				
33-Depositos, fianzas y otros		201		201
TOTAL CAPITULO 3		201		201
4-TRANSFERENCIAS CORRIENTES				
48-A Familias e Instituciones sin fines de lucro		8.691	2.053.688	2.062.965
49-A1 Exterior		1.504		1.504
TOTAL CAPITULO 4		10.195	2.053.688	2.064.469
TOTAL OPERACIONES CORRIENTES				
		3.076.906	23.304.771	28.015.847
OPERACIONES DE CAPITAL				
6-INVERSIONES REALES				
60-65 Proyectos de Inversion Nueva		265.100	770.900	2.921.200
66-69 Proyectos de Inversion de Reposicion				261.900
TOTAL CAPITULO 6		265.100	770.900	3.183.100
7-TRANSFERENCIAS DE CAPITAL				
79-A1 Exterior		3.579.100		3.579.100
TOTAL CAPITULO 7		3.579.100		3.579.100
TOTAL OPERACIONES DE CAPITAL				
		3.844.200	770.900	8.782.200
OPERACIONES FINANCIERAS				
8-ACTIVOS FINANCIEROS				
80-Adquisicion de Deuda Interior			3.593.700	3.893.700
82-Concesion de prestamos			3.147.900	4.782.400
83-Constitucion de Depositos y Fianzas			440	440
TOTAL CAPITULO 8			8.742.040	8.378.540
9-PASIVOS FINANCIEROS				
92-Amortizacion de prestamos		337		337
TOTAL CAPITULO 9		337		337
TOTAL OPERACIONES FINANCIERAS				
		337	8.742.040	8.378.877
TOTAL CONSOLIDADO				
		8.921.443	30.817.711	43.164.724
TRANSFERENCIAS INTERNAS				
4-TRANSFERENCIAS CORRIENTES				
40-A la Administracion del Estado				199.146
41-A Organismos Autonomos Administrativos				836.864
TOTAL CAPITULO 4				536.010
TOTAL TRANSFERENCIAS INTERNAS				
				536.010
TOTAL SIN CONSOLIDAR				
		8.921.443	30.817.711	43.680.734



PRESUPUESTOS GENERALES DEL ESTADO
ORGANISMOS AUTONOMOS ADMINISTRATIVOS

EJERCICIO PRESUPUESTARIO

1985

**RESUMEN GENERAL POR ORGANISMOS Y PROGRAMAS
DEL PRESUPUESTO DE GASTOS**
(En miles de pesetas)

SECCION: 15 : MINISTERIO DE ECONOMIA Y HACIENDA

PROGRAMAS	ORGANISMOS	101	102	103
Dirección y Servicios Generales de Economía y Hacienda				956.450
Regulación del Comercio Interior y Política de Precios				
Gestión de Aduanas, Impuestos Especiales y Policía Fiscal				
Cooperación Tributaria Inmobiliaria				
Gestión de Loterías, Apuestas y Juegos de Azar		54.083.761		
Credito Oficial y Regulación de Mercados Financieros			19.293	
TOTAL CONSOLIDADO		54.083.761	19.293	956.450



PRESUPUESTOS GENERALES DEL ESTADO
ORGANISMOS AUTONOMOS ADMINISTRATIVOS

EJERCICIO PRESUPUESTARIO

1985

RESUMEN GENERAL POR ORGANISMOS Y PROGRAMAS
DEL PRESUPUESTO DE GASTOS
 (En miles de pesetas)

104	105	106	107	108	109	110
	73.708	4.485.182				
4.546.432			108.202	71.347	109.522	98.844
4.546.432	73.708	4.485.182	108.202	71.347	109.522	98.844



PRESUPUESTOS GENERALES DEL ESTADO
ORGANISMOS AUTONOMOS ADMINISTRATIVOS

EJERCICIO PRESUPUESTARIO

1985

RESUMEN GENERAL POR ORGANISMOS Y PROGRAMAS
DEL PRESUPUESTO DE GASTOS

(En miles de pesetas)

SECCION: 15 : MINISTERIO DE ECONOMIA Y HACIENDA

PROGRAMAS	ORGANISMOS	111	112	113
	Dirección y Servicios Generales de Economía y Hacienda Regulación del Comercio Interior y Política de Precios Gestión de Aduanas, Impuestos Especiales y Policía Fiscal Cooperación Tributaria Inmobiliaria Gestión de Loterías, Apuestas y Juegos de Azar Crédito Oficial y Regulación de Mercados Financieros		164.959	101.481
TOTAL CONSOLIDADO		164.959	101.481	497.240



PRESUPUESTOS GENERALES DEL ESTADO
ORGANISMOS AUTONOMOS ADMINISTRATIVOS

EJERCICIO PRESUPUESTARIO
1 9 8 5

RESUMEN GENERAL POR ORGANISMOS Y PROGRAMAS
DEL PRESUPUESTO DE GASTOS
 (En miles de pesetas)

114	115	116	117	118	119	120
434.222	140.015	132.924	123.131	155.510	108.804	58.686
434.222	140.015	132.924	123.131	155.510	108.804	58.686



PRESUPUESTOS GENERALES DEL ESTADO
ORGANISMOS AUTONOMOS ADMINISTRATIVOS

EJERCICIO PRESUPUESTARIO
1 9 8 5

RESUMEN GENERAL POR ORGANISMOS Y PROGRAMAS
DEL PRESUPUESTO DE GASTOS
 (En miles de pesetas)

SECCION: 15 : MINISTERIO DE ECONOMIA Y HACIENDA

PROGRAMAS	ORGANISMOS	121	122	123
Dirección y Servicios Generales de Economía y Hacienda				
Regulación del Comercio Interior y Política de Precios				
Gestión de Aduanas, Impuestos Especiales y Policía Fiscal				
Cooperación Tributaria Inmobiliaria		54.596	111.873	141.331
Gestión de Loterías, Apuestas y Juegos de Azar				
Credito Oficial y Regulación de Mercados Financieros		54.596	111.873	141.331
TOTAL CONSOLIDADO		54.596	111.873	141.331



PRESUPUESTOS GENERALES DEL ESTADO
ORGANISMOS AUTONOMOS ADMINISTRATIVOS

EJERCICIO PRESUPUESTARIO
1 9 8 5

RESUMEN GENERAL POR ORGANISMOS Y PROGRAMAS
DEL PRESUPUESTO DE GASTOS
(En miles de pesetas)

	124	125	126	127	128	129	130
	43.154	101.637	99.052	94.808	151.453	171.628	118.446
	43.154	101.637	99.052	94.808	151.453	171.628	118.446



PRESUPUESTOS GENERALES DEL ESTADO
ORGANISMOS AUTONOMOS ADMINISTRATIVOS

EJERCICIO PRESUPUESTARIO

1 9 8 5

RESUMEN GENERAL POR ORGANISMOS Y PROGRAMAS
DEL PRESUPUESTO DE GASTOS

(En miles de pesetas)

SECCION: 15 : MINISTERIO DE ECONOMIA Y HACIENDA

PROGRAMAS	ORGANISMOS	131	132	133
Dirección y Servicios Generales de Economía y Hacienda				
Regulación del Comercio Interior y Política de Precios				
Gestión de Aduanas, Impuestos Especiales y Policía Fiscal				
Cooperación Tributaria Inmobiliaria		109.447	101.425	445.459
Gestión de Loterías, Apuestas y Juegos de Azar				
Credito Oficial y Regulación de Mercados Financieros		109.447	101.425	445.459
TOTAL CONSOLIDADO				



PRESUPUESTOS GENERALES DEL ESTADO
ORGANISMOS AUTONOMOS ADMINISTRATIVOS

EJERCICIO PRESUPUESTARIO

1 9 8 5

**RESUMEN GENERAL POR ORGANISMOS Y PROGRAMAS
DEL PRESUPUESTO DE GASTOS**
(En miles de pesetas)

134	135	136	137	138	139	140
458.423	83.880	105.739	140.844	169.993	93.504	162.679
458.423	83.880	105.739	140.844	169.993	93.504	162.679



PRESUPUESTOS GENERALES DEL ESTADO
ORGANISMOS AUTONOMOS ADMINISTRATIVOS

EJERCICIO PRESUPUESTARIO

1985

RESUMEN GENERAL POR ORGANISMOS Y PROGRAMAS
DEL PRESUPUESTO DE GASTOS
 (En miles de pesetas)

SECCION: 15 : MINISTERIO DE ECONOMIA Y HACIENDA

PROGRAMAS	ORGANISMOS	141	142	143
Dirección y Servicios Generales de Economía y Hacienda				
Regulación del Comercio Interior y Política de Precios				
Gestión de Aduanas, Impuestos Especiales y Policía Fiscal				
Cooperación Tributaria Inmobiliaria		99.681	120.014	136.270
Gestión de Loterías, Apuestas y Juegos de Azar				
Credito Oficial y Regulación de Mercados Financieros				
TOTAL CONSOLIDADO		99.681	120.014	136.270



PRESUPUESTOS GENERALES DEL ESTADO
ORGANISMOS AUTONOMOS ADMINISTRATIVOS

EJERCICIO PRESUPUESTARIO
1985

RESUMEN GENERAL POR ORGANISMOS Y PROGRAMAS
DEL PRESUPUESTO DE GASTOS
 (En miles de pesetas)

144	145	146	147	148	149	150
131.682	97.653	105.567	202.157	80.874	165.043	80.070
131.682	87.653	105.567	202.157	80.874	165.043	80.070



PRESUPUESTOS GENERALES DEL ESTADO
ORGANISMOS AUTONOMOS ADMINISTRATIVOS

EJERCICIO PRESUPUESTARIO
1 9 8 5

RESUMEN GENERAL POR ORGANISMOS Y PROGRAMAS
DEL PRESUPUESTO DE GASTOS
(En miles de pesetas)

SECCION: 15 : MINISTERIO DE ECONOMIA Y HACIENDA

PROGRAMAS	ORGANISMOS	151	152	153
Dirección y Servicios Generales de Economía y Hacienda				
Regulación del Comercio Interior y Política de Precios				
Gestión de Aduanas, Impuestos Especiales y Policía Fiscal				
Cooperación Tributaria Inmobiliaria		142.749	141.543	304.424
Gestión de Loterías, Apuestas y Juegos de Azar				
Credito Oficial y Regulación de Mercados Financieros				
TOTAL CONSOLIDADO		142.749	141.543	304.424



PRESUPUESTOS GENERALES DEL ESTADO
ORGANISMOS AUTONOMOS ADMINISTRATIVOS

EJERCICIO PRESUPUESTARIO
1 9 8 5

RESUMEN GENERAL POR ORGANISMOS Y PROGRAMAS
DEL PRESUPUESTO DE GASTOS
 (En miles de pesetas)

154	155	156	157	158	159	160
90.313	106.311	111.291	63.137	63.712	53.341	41.953
90.313	106.311	111.291	63.137	63.712	53.341	41.953



PRESUPUESTOS GENERALES DEL ESTADO
ORGANISMOS AUTONOMOS ADMINISTRATIVOS

EJERCICIO PRESUPUESTARIO
1 9 8 5

RESUMEN GENERAL POR ORGANISMOS Y PROGRAMAS
DEL PRESUPUESTO DE GASTOS
 (En miles de pesetas)

SECCION: 15 : MINISTERIO DE ECONOMIA Y HACIENDA

PROGRAMAS	ORGANISMOS	161	162	163
Dirección y Servicios Generales de Economía y Hacienda				
Regulación del Comercio Interior y Política de Precios				
Gestión de Aduanas, Impuestos Especiales y Policía Fiscal				
Cooperación Tributaria Inmobiliaria		27.994	198.544	144.781
Gestión de Loterías, Apuestas y Juegos de Azar				
Credito Oficial y Regulación de Mercados Financieros				
TOTAL CONSOLIDADO		27.994	198.544	144.781



PRESUPUESTOS GENERALES DEL ESTADO
ORGANISMOS AUTONOMOS ADMINISTRATIVOS

EJERCICIO PRESUPUESTARIO

1985

**RESUMEN GENERAL POR ORGANISMOS Y PROGRAMAS
DEL PRESUPUESTO DE GASTOS**
(En miles de pesetas)

164	165	166	167	168	169	170
99.519	164.281	128.011	112.210	111.736	95.212	122.067
99.519	164.281	128.011	112.210	111.736	95.212	122.067



PRESUPUESTOS GENERALES DEL ESTADO
ORGANISMOS AUTONOMOS ADMINISTRATIVOS

EJERCICIO PRESUPUESTARIO
1 9 8 5

RESUMEN GENERAL POR ORGANISMOS Y PROGRAMAS
DEL PRESUPUESTO DE GASTOS
 (En miles de pesetas)

SECCION: 15 : MINISTERIO DE ECONOMIA Y HACIENDA

PROGRAMAS	ORGANISMOS	171	TOTAL
Dirección y Servicios Generales de Economía y Hacienda			1.030.158
Regulación del Comercio Interior y Política de Precios			4.465.182
Gestión de Aduanas, Impuestos Especiales y Policía Fiscal			4.546.432
Cooperación Tributaria Inmobiliaria		30.696	8.830.892
Gestión de Loterías, Apuestas y Juegos de Azar			54.083.761
Credito Oficial y Regulación de Mercados Financieros			19.293
TOTAL CONSOLIDADO		30.696	72.875.718

PRESUPUESTOS GENERALES DEL ESTADO

ORGANISMOS AUTONOMOS ADMINISTRATIVOS
RESUMEN GENERAL POR ORGANISMOS Y ARTICULOS
DEL PRESUPUESTO DE GASTOS (En miles de pesetas)

EJERCICIO PRESUPUESTARIO
1 9 8 5

SECCION: 15 MINISTERIO DE ECONOMIA Y HACIENDA

CAPITULOS Y ARTICULOS	ORGANISMOS	101	102	103
OPERACIONES CORRIENTES				
1-GASTOS DE PERSONAL				
10-Altos Cargos			4.275	
11-Personal eventual de Gabinetes				
12-Funcionarios	173.409	2.883		29.976
13-Laborales	298.691			15.104
14-Otro personal	1.632	1.904		8.736
15-Incentivos al rendimiento	4.091	1.000		2.839
16-Cuotas, prest. y gtos. soc. a cargo empleador	141.220	1.024		7.672
TOTAL CAPITULO 1	619.043	11.086		64.327
2-GASTOS EN BIENES CORRIENTES Y SERVICIOS				
20-Arrendamientos	2.098			12.830
21-Reparacion y conservacion	106.720			696
22-Material, suministros y otros	7.140.998	6.067		878.225
23-Indemnizaciones por razon del servicio	7.657	2.140		372
24-Servicios nuevos				
TOTAL CAPITULO 2	7.257.473	8.207		892.123
4-TRANSFERENCIAS CORRIENTES				
46-A Corporaciones Locales	7.532.800			
47-A Empresas privadas				
48-A Familias e Instituciones sin fines de lucro	38.348.895			
49-A1 Exterior	550			
TOTAL CAPITULO 4	45.882.245			
TOTAL OPERACIONES CORRIENTES				
	53.758.761	19.293		956.450
OPERACIONES DE CAPITAL				
6-INVERSIONES REALES				
60-65 Proyectos de Inversion Nueva				
66-69 Proyectos de Inversion de Reposicion	320.300			
TOTAL CAPITULO 6	320.300			
7-TRANSFERENCIAS DE CAPITAL				
75-A Comunidades Autonomas				
76-A Corporaciones Locales				
77-A Empresas privadas				
78-A Familias e Instituciones sin fines de lucro				
TOTAL CAPITULO 7				
TOTAL OPERACIONES DE CAPITAL				
	320.300			
OPERACIONES FINANCIERAS				
8-ACTIVOS FINANCIEROS				
82-Concesion de prestamos	4.700			
84-Adquisicion de acciones				
TOTAL CAPITULO 8	4.700			
TOTAL OPERACIONES FINANCIERAS				
	4.700			
TOTAL CONSOLIDADO	54.083.761	19.293		956.450
TRANSFERENCIAS INTERNAS				
4-TRANSFERENCIAS CORRIENTES				
40-A la Administracion del Estado				
41-A Organismos Autonomos Administrativos	15.065.600			
TOTAL CAPITULO 4	15.065.600			
TOTAL TRANSFERENCIAS INTERNAS	15.065.600			
TOTAL SIN CONSOLIDAR	69.149.361	19.293		956.450

PRESUPUESTOS GENERALES DEL ESTADO
ORGANISMOS AUTONOMOS ADMINISTRATIVOS
RESUMEN GENERAL POR ORGANISMOS Y ARTICULOS
DEL PRESUPUESTO DE GASTOS (En miles de pesetas)

EJERCICIO PRESUPUESTARIO
1985

104	105	106	107	108	109	110
4.506						
1.133.441	1.471	127.654	22.728	18.707	23.685	29.877
1.472	7.230	5.000				
1.690	21.195	874	10.508	10.208	17.514	10.008
191.825	1.000	7.060	3.540	3.158	4.075	2.497
1.025.701	5.462	36.224	4.188	3.228	5.507	3.234
2.358.635	36.358	178.812	40.962	35.299	50.781	45.616
4.057		32.100	1.926			2.311
56.411		2.782	696	1.125		321
325.123	36.885	145.504	46.924	31.587	57.220	49.313
72.906	465	13.681	2.247	137	1.262	1.083
					259	
458.497	37.350	194.087	51.793	32.849	58.741	53.028
		803	15.447	3.199		
		803	15.447	3.199		
2.817.132	73.708	371.882	108.202	71.347	109.522	98.644
1.015.800						
710.400						
1.726.200						
		2.668.200				
		166.700				
		416.700				
		110.600				
		3.362.200				
1.726.200		3.362.200				
3.100		731.300				
3.100		731.300				
3.100		731.300				
4.546.432	73.708	4.465.182	108.202	71.347	109.522	98.644
		3.434.101	2.975	5.959	6.079	3.183
		3.434.101	2.975	5.959	6.079	3.183
4.546.432	73.708	7.899.283	111.177	77.308	115.601	101.827

PRESUPUESTOS GENERALES DEL ESTADO
ORGANISMOS AUTONOMOS ADMINISTRATIVOS
RESUMEN GENERAL POR ORGANISMOS Y ARTICULOS
DEL PRESUPUESTO DE GASTOS (En miles de pesetas)

EJERCICIO PRESUPUESTARIO
1 9 8 5

SECCION: 15 MINISTERIO DE ECONOMIA Y HACIENDA

CAPITULOS Y ARTICULOS	ORGANISMOS	111	112	113
OPERACIONES CORRIENTES				
1-GASTOS DE PERSONAL				
10-Altos Cargos				
11-Personal eventual de Gabinetes				
12-Funcionarios		46.898	24.114	66.328
13-Laborales				
14-Otro personal		19.319		14.582
15-Incentivos al rendimiento		4.758	2.265	4.799
16-Cuotas, prest. y gtos. soc. a cargo empleador		6.369	45	11.337
TOTAL CAPITULO 1		77.344	26.424	97.046
2-GASTOS EN BIENES CORRIENTES Y SERVICIOS				
20-Arrendamientos			2.675	13.996
21-Reparacion y conservacion			589	3.103
22-Material, suministros y otros		82.960	71.441	332.791
23-Indemnizaciones por razon del servicio		4.066	203	1.526
24-Servicios nuevos		589	149	628
TOTAL CAPITULO 2		87.815	75.057	352.044
4-TRANSFERENCIAS CORRIENTES				
46-A Corporaciones Locales				48.150
47-A Empresas privadas				
48-A Familias e Instituciones sin fines de lucro				
49-A1 Exterior				
TOTAL CAPITULO 4				48.150
TOTAL OPERACIONES CORRIENTES		164.959	101.481	497.240
OPERACIONES DE CAPITAL				
6-INVERSIONES REALES				
60-65 Proyectos de Inversion Nueva				
66-69 Proyectos de Inversion de Reposicion				
TOTAL CAPITULO 6				
7-TRANSFERENCIAS DE CAPITAL				
75-A Comunidades Autonomas				
76-A Corporaciones Locales				
77-A Empresas privadas				
78-A Familias e Instituciones sin fines de lucro				
TOTAL CAPITULO 7				
TOTAL OPERACIONES DE CAPITAL				
OPERACIONES FINANCIERAS				
8-ACTIVOS FINANCIEROS				
82-Concesion de prestamos				
84-Adquisicion de acciones				
TOTAL CAPITULO 8				
TOTAL OPERACIONES FINANCIERAS				
TOTAL CONSOLIDADO		164.959	101.481	497.240
TRANSFERENCIAS INTERNAS				
4-TRANSFERENCIAS CORRIENTES				
40-A la Administracion del Estado		8.601	931	
41-A Organismos Autonomos Administrativos				
TOTAL CAPITULO 4		8.601	931	
TOTAL TRANSFERENCIAS INTERNAS		8.601	931	
TOTAL SIN CONSOLIDAR		173.560	102.412	497.240

PRESUPUESTOS GENERALES DEL ESTADO
ORGANISMOS AUTÓNOMOS ADMINISTRATIVOS
RESUMEN GENERAL POR ORGANISMOS Y ARTICULOS
DEL PRESUPUESTO DE GASTOS (En miles de pesetas)

EJERCICIO PRESUPUESTARIO
1985

114	115	116	117	118	119	120
63.032	35.563	29.081	30.613	37.634	30.750	26.612
29.762	13.264	5.748	13.026	12.600	9.912	685
3.655	4.611	5.127	3.269	5.160	3.648	2.197
14.529	4.612	7.682	4.458	4.139	3.395	1.374
110.978	58.050	47.638	51.366	59.533	47.705	30.868
17.334	8.011		4.098	12.840		4
1.712	478	1.070		1.712		
291.796	71.560	82.424	59.642	77.251	56.508	25.276
3.842	1.916	1.792	1.391	1.605	1.253	324
			107			
314.684	81.965	85.286	65.238	93.408	57.761	25.604
8.560			6.527	2.569	1.338	214
8.560			6.527	2.569	1.338	214
434.222	140.015	132.924	123.131	155.510	106.804	56.686
434.222	140.015	132.924	123.131	155.510	106.804	56.686
9.425	5.682	1.759	2.675	7.323	7.673	2.964
9.425	5.682	1.759	2.675	7.323	7.673	2.964
9.425	5.682	1.759	2.675	7.323	7.673	2.964
443.647	145.697	134.683	125.806	162.833	114.477	59.650

PRESUPUESTOS GENERALES DEL ESTADO
ORGANISMOS AUTONOMOS ADMINISTRATIVOS
RESUMEN GENERAL POR ORGANISMOS Y ARTICULOS
DEL PRESUPUESTO DE GASTOS (En miles de pesetas)

EJERCICIO PRESUPUESTARIO
1 9 8 5

SECCION: 15 MINISTERIO DE ECONOMIA Y HACIENDA

CAPITULOS Y ARTICULOS	ORGANISMOS	121	122	123
OPERACIONES CORRIENTES				
1-GASTOS DE PERSONAL				
10-Altos Cargos				
11-Personal eventual de Gabinetes				
12-Funcionarios		20.599	20.419	26.594
13-Laborales				
14-Otro personal		7.482	19.013	17.710
15-Incentivos al rendimiento		2.976	3.984	4.590
16-Cuotas, prest. y gtos. soc. a cargo empleador		2.816	7.068	6.186
TOTAL CAPITULO 1		33.873	50.484	55.080
2-GASTOS EN BIENES CORRIENTES Y SERVICIOS				
20-Arrendamientos				416
21-Reparacion y conservacion		161	182	749
22-Material, suministros y otros		20.455	56.400	82.839
23-Indemnizaciones por razon del servicio		107	1.552	1.605
24-Servicios nuevos				642
TOTAL CAPITULO 2		20.723	58.134	86.251
4-TRANSFERENCIAS CORRIENTES				
46-A Corporaciones Locales			3.255	
47-A Empresas privadas				
48-A Familias e Instituciones sin fines de lucro				
49-A1 Exterior				
TOTAL CAPITULO 4			3.255	
TOTAL OPERACIONES CORRIENTES		54.596	111.873	141.331
OPERACIONES DE CAPITAL				
6-INVERSIONES REALES				
60-65 Proyectos de Inversion Nueva				
66-69 Proyectos de Inversion de Reposicion				
TOTAL CAPITULO 6				
7-TRANSFERENCIAS DE CAPITAL				
75-A Comunidades Autonomas				
76-A Corporaciones Locales				
77-A Empresas privadas				
78-A Familias e Instituciones sin fines de lucro				
TOTAL CAPITULO 7				
TOTAL OPERACIONES DE CAPITAL				
OPERACIONES FINANCIERAS				
8-ACTIVOS FINANCIEROS				
82-Concesion de prestamos				
84-Adquisicion de acciones				
TOTAL CAPITULO 8				
TOTAL OPERACIONES FINANCIERAS				
TOTAL CONSOLIDADO		54.596	111.873	141.331
TRANSFERENCIAS INTERNAS				
4-TRANSFERENCIAS CORRIENTES				
40-A la Administracion del Estado		1.819	5.701	8.132
41-A Organismos Autonomos Administrativos				
TOTAL CAPITULO 4		1.819	5.701	8.132
TOTAL TRANSFERENCIAS INTERNAS		1.819	5.701	8.132
TOTAL SIN CONSOLIDAR		56.415	117.574	149.463

PRESUPUESTOS GENERALES DEL ESTADO
 ORGANISMOS AUTONOMOS ADMINISTRATIVOS
 RESUMEN GENERAL POR ORGANISMOS Y ARTICULOS
 DEL PRESUPUESTO DE GASTOS (En miles de pesetas)

EJERCICIO PRESUPUESTARIO
1985

124	125	126	127	128	129	130
17.025	25.768	29.833	34.114	52.817	61.646	47.271
4.169	13.404	12.383	8.932	7.205	5.490	5.885
2.744	3.234	3.355	3.438	5.507	4.123	4.734
1.439	4.312	4.017	104	3.390	1.834	1.996
25.377	46.718	49.588	46.588	68.919	73.093	59.886
		2.755			9.630	407
		107		916	1.851	1.837
17.700	53.320	45.519	45.163	76.134	85.301	52.610
77	1.599	1.083	1.361	2.060	1.678	1.706
					75	
17.777	54.919	49.464	46.524	79.110	98.535	56.560
			1.694	3.424		
			1.694	3.424		
43.154	101.637	99.052	94.806	151.453	171.628	116.446
43.154	101.637	99.052	94.806	151.453	171.628	116.446
1.367	7.812	4.324	3.863	7.609	6.634	9.660
1.367	7.812	4.324	3.863	7.609	6.634	9.660
1.367	7.812	4.324	3.863	7.609	6.634	9.660
44.521	109.449	103.376	98.669	159.062	178.262	126.106

PRESUPUESTOS GENERALES DEL ESTADO
 ORGANISMOS AUTONOMOS ADMINISTRATIVOS
 RESUMEN GENERAL POR ORGANISMOS Y ARTICULOS
 DEL PRESUPUESTO DE GASTOS (En miles de pesetas)

EJERCICIO PRESUPUESTARIO
1985

SECCION: 15 MINISTERIO DE ECONOMIA Y HACIENDA

CAPITULOS Y ARTICULOS	ORGANISMOS	131	132	133
OPERACIONES CORRIENTES				
1-GASTOS DE PERSONAL				
10-Altos Cargos				
11-Personal eventual de Gabinetes				
12-Funcionarios		26.533	36.401	82.594
13-Laborales				
14-Otro personal		19.664	9.801	11.600
15-Incentivos al rendimiento		2.495	3.315	7.231
16-Cuotas, prest. y gtos. soc. a cargo empleador		6.638	3.370	3.828
TOTAL CAPITULO 1		55.330	52.887	105.253
2-GASTOS EN BIENES CORRIENTES Y SERVICIOS				
20-Arrendamientos				
21-Reparacion y conservacion		215		3.402
22-Material, suministros y otros		52.339	47.306	297.534
23-Indemnizaciones por razon del servicio		1.563	1.083	1.820
24-Servicios nuevos			149	
TOTAL CAPITULO 2		54.117	48.538	302.756
4-TRANSFERENCIAS CORRIENTES				
46-A Corporaciones Locales				37.450
47-A Empresas privadas				
48-A Familias e Instituciones sin fines de lucro				
49-A1 Exterior				
TOTAL CAPITULO 4				37.450
TOTAL OPERACIONES CORRIENTES		109.447	101.425	445.459
OPERACIONES DE CAPITAL				
6-INVERSIONES REALES				
60-65 Proyectos de Inversion Nueva				
66-69 Proyectos de Inversion de Reposicion				
TOTAL CAPITULO 6				
7-TRANSFERENCIAS DE CAPITAL				
75-A Comunidades Autonomas				
76-A Corporaciones Locales				
77-A Empresas privadas				
78-A Familias e Instituciones sin fines de lucro				
TOTAL CAPITULO 7				
TOTAL OPERACIONES DE CAPITAL				
OPERACIONES FINANCIERAS				
8-ACTIVOS FINANCIEROS				
82-Concesion de prestamos				
84-Adquisicion de acciones				
TOTAL CAPITULO 8				
TOTAL OPERACIONES FINANCIERAS				
TOTAL CONSOLIDADO		109.447	101.425	445.459
TRANSFERENCIAS INTERNAS				
4-TRANSFERENCIAS CORRIENTES				
40-A la Administracion del Estado		7.627	9.288	19.060
41-A Organismos Autonomos Administrativos				
TOTAL CAPITULO 4		7.627	9.288	19.060
TOTAL TRANSFERENCIAS INTERNAS		7.627	9.288	19.060
TOTAL SIN CONSOLIDAR		117.074	110.713	464.519

PRESUPUESTOS GENERALES DEL ESTADO
 ORGANISMOS AUTONOMOS ADMINISTRATIVOS
 RESUMEN GENERAL POR ORGANISMOS Y ARTICULOS
 DEL PRESUPUESTO DE GASTOS (En miles de pesetas)

EJERCICIO PRESUPUESTARIO
1 9 8 5

134	135	136	137	138	139	140
98.299	24.951	23.261	50.641	53.949	41.208	33.925
16.072	1.852	3.079	7.786	10.994	9.588	13.246
6.630	3.599	2.240	2.844	2.843	3.996	3.546
5.621	774	1.358	3.234	4.185	3.183	6.757
126.622	30.576	29.938	64.505	71.371	67.973	57.474
14.178		2.568	5.564			2.033
3.531		161		1.180	150	856
308.401	52.970	65.094	69.424	95.324	34.299	100.832
5.691	154	321	1.351	1.798	1.082	1.484
	180	535		320		
331.801	53.304	68.679	76.339	98.622	35.631	105.205
		7.122				
		7.122				
458.423	83.880	105.739	140.844	169.993	93.504	162.679
458.423	83.880	105.739	140.844	169.993	93.504	162.679
18.056	4.762	2.140	6.448	13.445	6.413	4.728
18.056	4.762	2.140	6.448	13.445	6.413	4.728
18.056	4.762	2.140	6.448	13.445	6.413	4.728
476.479	88.642	107.879	147.292	183.438	99.917	167.407

PRESUPUESTOS GENERALES DEL ESTADO

ORGANISMOS AUTONOMOS ADMINISTRATIVOS
RESUMEN GENERAL POR ORGANISMOS Y ARTICULOS
DEL PRESUPUESTO DE GASTOS (En miles de pesetas)

EJERCICIO PRESUPUESTARIO

1 9 8 5

SECCION: 15 MINISTERIO DE ECONOMIA Y HACIENDA

CAPITULOS Y ARTICULOS	ORGANISMOS	141	142	143
OPERACIONES CORRIENTES				
1-GASTOS DE PERSONAL				
10-Altos Cargos				
11-Personal eventual de Gabinetes				
12-Funcionarios		33.010	47.291	45.165
13-Laborales				
14-Otro personal		9.897	6.298	7.867
15-Incentivos al rendimiento		1.000	4.648	4.933
16-Cuotas, prest. y gtos. soc. a cargo empleador		3.285	1.899	1.996
TOTAL CAPITULO 1		46.692	60.136	59.961
2-GASTOS EN BIENES CORRIENTES Y SERVICIOS				
20-Arrendamientos			535	250
21-Reparacion y conservacion		1.070		107
22-Material, suministros y otros		51.330	57.482	74.133
23-Indemnizaciones por razon del servicio		589	1.605	1.819
24-Servicios nuevos			256	
TOTAL CAPITULO 2		52.989	59.878	76.309
4-TRANSFERENCIAS CORRIENTES				
46-A Corporaciones Locales				
47-A Empresas privadas				
48-A Familias e Instituciones sin fines de lucro				
49-A1 Exterior				
TOTAL CAPITULO 4				
TOTAL OPERACIONES CORRIENTES		99.681	120.014	136.270
OPERACIONES DE CAPITAL				
6-INVERSIONES REALES				
60-65 Proyectos de Inversion Nueva				
66-69 Proyectos de Inversion de Reposicion				
TOTAL CAPITULO 6				
7-TRANSFERENCIAS DE CAPITAL				
75-A Comunidades Autonomas				
76-A Corporaciones Locales				
77-A Empresas privadas				
78-A Familias e Instituciones sin fines de lucro				
TOTAL CAPITULO 7				
TOTAL OPERACIONES DE CAPITAL				
OPERACIONES FINANCIERAS				
8-ACTIVOS FINANCIEROS				
82-Concesion de prestamos				
84-Adquisicion de acciones				
TOTAL CAPITULO 8				
TOTAL OPERACIONES FINANCIERAS				
TOTAL CONSOLIDADO		99.681	120.014	136.270
TRANSFERENCIAS INTERNAS				
4-TRANSFERENCIAS CORRIENTES				
40-A la Administracion del Estado		5.136	5.369	6.773
41-A Organismos Autonomos Administrativos				
TOTAL CAPITULO 4		5.136	5.369	6.773
TOTAL TRANSFERENCIAS INTERNAS		5.136	5.369	6.773
TOTAL SIN CONSOLIDAR		104.817	125.383	143.043

PRESUPUESTOS GENERALES DEL ESTADO
 ORGANISMOS AUTONOMOS ADMINISTRATIVOS
 RESUMEN GENERAL POR ORGANISMOS Y ARTICULOS
 DEL PRESUPUESTO DE GASTOS (En miles de pesetas)

EJERCICIO PRESUPUESTARIO
1 9 8 5

144	145	146	147	148	149	150
43.117	27.462	43.728	70.564	30.153	39.416	18.544
6.403	16.593	4.285	5.800	1.918	13.533	13.601
3.993	5.093	3.363	5.498	4.123	6.751	3.680
3.902	5.476	1.528	2.980	3.581	8.000	4.403
57.415	54.624	52.904	84.842	39.775	67.700	40.228
72.825	40.099	52.326	114.015	2.033	10.754	449
1.228	1.391	337	3.300	37.694	1.831	35.341
214				1.158	82.296	1.348
				214	1.142	190
74.267	41.490	52.863	117.315	41.099	96.213	37.138
	1.539				1.130	2.704
	1.539				1.130	2.704
131.682	97.653	105.567	202.157	80.874	165.043	80.070
131.682	97.653	105.567	202.157	80.874	165.043	80.070
12.230		3.999	7.754	4.094		4.372
12.230		3.999	7.754	4.094		4.372
12.230		3.999	7.754	4.094		4.372
143.912	97.653	109.566	209.911	84.968	165.043	84.442

PRESUPUESTOS GENERALES DEL ESTADO

ORGANISMOS AUTONOMOS ADMINISTRATIVOS
RESUMEN GENERAL POR ORGANISMOS Y ARTICULOS
DEL PRESUPUESTO DE GASTOS (En miles de pesetas)

EJERCICIO PRESUPUESTARIO
1985

SECCION: 15 MINISTERIO DE ECONOMIA Y HACIENDA

CAPITULOS Y ARTICULOS	ORGANISMOS	151	152	153
OPERACIONES CORRIENTES				
1-GASTOS DE PERSONAL				
10-Altos Cargos				
11-Personal eventual de Gabinetes				
12-Funcionarios		30.642	41.626	68.146
13-Laborales				
14-Otro personal		21.328	11.041	17.589
15-Incentivos al rendimiento		5.010	3.291	6.558
16-Cuotas, prest. y gtos. soc. a cargo empleador		8.064	3.760	6.433
TOTAL CAPITULO 1		65.044	59.718	98.726
2-GASTOS EN BIENES CORRIENTES Y SERVICIOS				
20-Arrendamientos			7.062	9.844
21-Reparacion y conservacion		214	2.140	
22-Material, suministros y otros		75.800	68.158	190.981
23-Indemnizaciones por razon del servicio		1.691	594	3.075
24-Servicios nuevos			535	
TOTAL CAPITULO 2		77.705	78.489	203.900
4-TRANSFERENCIAS CORRIENTES				
46-A Corporaciones Locales			3.336	1.798
47-A Empresas privadas				
48-A Familias e Instituciones sin fines de lucro				
49-A1 Exterior				
TOTAL CAPITULO 4			3.336	1.798
TOTAL OPERACIONES CORRIENTES		142.749	141.543	304.424
OPERACIONES DE CAPITAL				
6-INVERSIONES REALES				
60-65 Proyectos de Inversion Nueva				
66-69 Proyectos de Inversion de Reposicion				
TOTAL CAPITULO 6				
7-TRANSFERENCIAS DE CAPITAL				
75-A Comunidades Autonomas				
76-A Corporaciones Locales				
77-A Empresas privadas				
78-A Familias e Instituciones sin fines de lucro				
TOTAL CAPITULO 7				
TOTAL OPERACIONES DE CAPITAL				
OPERACIONES FINANCIERAS				
8-ACTIVOS FINANCIEROS				
82-Concesion de prestamos				
84-Adquisicion de acciones				
TOTAL CAPITULO 8				
TOTAL OPERACIONES FINANCIERAS				
TOTAL CONSOLIDADO		142.749	141.543	304.424
TRANSFERENCIAS INTERNAS				
4-TRANSFERENCIAS CORRIENTES				
40-A la Administracion del Estado			2.819	8.639
41-A Organismos Autonomos Administrativos				
TOTAL CAPITULO 4			2.819	8.639
TOTAL TRANSFERENCIAS INTERNAS			2.819	8.639
TOTAL SIN CONSOLIDAR		142.749	144.362	313.063

PRESUPUESTOS GENERALES DEL ESTADO
ORGANISMOS AUTONOMOS ADMINISTRATIVOS
RESUMEN GENERAL POR ORGANISMOS Y ARTICULOS
DEL PRESUPUESTO DE GASTOS (En miles de pesetas)

EJERCICIO PRESUPUESTARIO
1 9 8 5

154	155	156	157	158	159	160
27.358	32.078	35.235	12.356	20.757	20.458	18.954
2.654	8.871	5.057	7.498	3.385	4.860	2.327
2.505	4.070	3.815	3.176	2.963	1.808	2.231
879	2.886	1.974	2.429	1.847	1.571	783
33.396	47.905	46.081	25.459	28.952	28.697	24.295
3.105	13		3.959		1.284	
32	1.766		488		353	108
38.704	55.034	64.800	25.634	34.644	18.232	17.434
77	1.593	193	642	116	642	116
14.999		217			428	
56.917	58.406	65.210	30.723	34.760	20.939	17.658
			6.955		3.705	
			6.955		3.705	
90.313	106.311	111.291	63.137	63.712	53.341	41.953
90.313	106.311	111.291	63.137	63.712	53.341	41.953
1.483	8.697	8.828	1.391	8.183	621	2.485
1.483	8.697	8.828	1.391	8.183	621	2.485
91.796	115.008	120.119	84.628	71.895	63.962	44.438

PRESUPUESTOS GENERALES DEL ESTADO
ORGANISMOS AUTONOMOS ADMINISTRATIVOS
RESUMEN GENERAL POR ORGANISMOS Y ARTICULOS
DEL PRESUPUESTO DE GASTOS (En miles de pesetas)

EJERCICIO PRESUPUESTARIO
1 9 8 5

SECCION: 15 MINISTERIO DE ECONOMIA Y HACIENDA

CAPITULOS Y ARTICULOS	ORGANISMOS	161	162	163
OPERACIONES CORRIENTES				
1-GASTOS DE PERSONAL				
10-Altos Cargos				
11-Personal eventual de Gabinetes				
12-Funcionarios		10.850	54.024	46.967
13-Laborales				
14-Otro personal		5.380	5.424	725
15-Incentivos al rendimiento		3.224	5.936	3.466
16-Cuotas, prest. y gtos. soc. a cargo empleador		3.461	4.171	432
TOTAL CAPITULO 1		22.915	69.555	51.590
2-GASTOS EN BIENES CORRIENTES Y SERVICIOS				
20-Arrendamientos		840		4.601
21-Reparacion y conservacion		172	1.707	108
22-Material, suministros y otros		3.982	124.315	87.091
23-Indemnizaciones por razon del servicio		85	1.840	1.284
24-Servicios nuevos				107
TOTAL CAPITULO 2		8.079	127.862	93.191
4-TRANSFERENCIAS CORRIENTES				
46-A Corporaciones Locales			1.127	
47-A Empresas privadas				
48-A Familias e Instituciones sin fines de lucro				
49-A Exterior				
TOTAL CAPITULO 4			1.127	
TOTAL OPERACIONES CORRIENTES		27.894	198.544	144.781
OPERACIONES DE CAPITAL				
6-INVERSIONES REALES				
60-65 Proyectos de Inversion Nueva				
66-69 Proyectos de Inversion de Reposicion				
TOTAL CAPITULO 6				
7-TRANSFERENCIAS DE CAPITAL				
75-A Comunidades Autonomas				
76-A Corporaciones Locales				
77-A Empresas privadas				
78-A Familias e Instituciones sin fines de lucro				
TOTAL CAPITULO 7				
TOTAL OPERACIONES DE CAPITAL				
OPERACIONES FINANCIERAS				
8-ACTIVOS FINANCIEROS				
82-Concesion de prestamos				
84-Adquisicion de acciones				
TOTAL CAPITULO 8				
TOTAL OPERACIONES FINANCIERAS				
TOTAL CONSOLIDADO		27.894	198.544	144.781
TRANSFERENCIAS INTERNAS				
4-TRANSFERENCIAS CORRIENTES				
40-A la Administracion del Estado		22	12.959	3.745
41-A Organismos Autonomos Administrativos				
TOTAL CAPITULO 4		22	12.959	3.745
TOTAL TRANSFERENCIAS INTERNAS		22	12.959	3.745
TOTAL SIN CONSOLIDAR		28.016	211.503	148.526

PRESUPUESTOS GENERALES DEL ESTADO
ORGANISMOS AUTONOMOS ADMINISTRATIVOS
RESUMEN GENERAL POR ORGANISMOS Y ARTICULOS
DEL PRESUPUESTO DE GASTOS (En miles de pesetas)

EJERCICIO PRESUPUESTARIO
1985

164	165	166	167	168	169	170
60.458	34.351	45.365	41.342	29.877	36.253	44.999
8.336	12.118	4.169	2.160	9.141	4.094	4.420
4.755	3.388	4.141	3.789	3.614	3.845	3.613
3.102	5.054	1.951	804	3.267	1.448	1.510
46.651	54.911	55.829	48.095	45.899	45.640	54.542
64	236	92		1.070	3.105	
				1.142	86	
50.557	107.852	70.156	62.760	60.624	30.312	64.047
1.712	1.282	1.926	1.175	1.605	1.070	1.873
535		268	180	209	14.999	1.605
52.868	109.370	72.382	64.115	64.650	49.572	67.525
				1.187		
				1.187		
99.818	164.281	128.011	112.210	111.738	95.212	122.067
99.818	164.281	128.011	112.210	111.738	95.212	122.067
5.926	5.215	6.848	6.897	4.280	1.483	11.274
5.926	5.215	6.848	6.897	4.280	1.483	11.274
5.926	5.215	6.848	6.897	4.280	1.483	11.274
105.445	169.496	134.859	118.907	116.018	96.695	133.341

PRESUPUESTOS GENERALES DEL ESTADO
ORGANISMOS AUTONOMOS ADMINISTRATIVOS
RESUMEN GENERAL POR ORGANISMOS Y ARTICULOS
DEL PRESUPUESTO DE GASTOS (En miles de pesetas)

EJERCICIO PRESUPUESTARIO
1 9 8 5

SECCION: 15 MINISTERIO DE ECONOMIA Y HACIENDA

CAPITULOS Y ARTICULOS	ORGANISMOS	171	TOTAL
OPERACIONES CORRIENTES			
1-GASTOS DE PERSONAL			
10-Altos Cargos			4.275
11-Personal eventual de Gabinetes			4.506
12-Funcionarios	14.098		3.856.649
13-Laborales			327.497
14-Otro personal			634.792
15-Incentivos al rendimiento	6.027		459.303
16-Cuotas, prest. y gtos. soc. a cargo empleador	22		1.456.408
TOTAL CAPITULO 1		18.047	6.743.430
2-GASTOS EN BIENES CORRIENTES Y SERVICIOS			
20-Arrendamientos		1.284	199.869
21-Reparacion y conservacion			206.519
22-Material, suministros y otros	11.279		13.408.396
23-Indemnizaciones por razon del servicio	86		185.637
24-Servicios nuevos			38.589
TOTAL CAPITULO 2		12.649	14.039.010
4-TRANSFERENCIAS CORRIENTES			
46-A Corporaciones Locales			7.695.230
47-A Empresas privadas			803
48-A Familias e Instituciones sin fines de lucro			68.348.895
49-A1 Exterior			550
TOTAL CAPITULO 4			46.045.478
TOTAL OPERACIONES CORRIENTES			
		60.696	66.827.918
OPERACIONES DE CAPITAL			
6-INVERSIONES REALES			
60-65 Proyectos de Inversion Nueva			1.015.800
66-69 Proyectos de Inversion de Reposicion			1.030.700
TOTAL CAPITULO 6			2.046.500
7-TRANSFERENCIAS DE CAPITAL			
75-A Comunidades Autonomas			2.668.200
76-A Corporaciones Locales			166.700
77-A Empresas privadas			416.700
78-A Familias e Instituciones sin fines de lucro			110.600
TOTAL CAPITULO 7			3.362.200
TOTAL OPERACIONES DE CAPITAL			
			5.408.700
OPERACIONES FINANCIERAS			
8-ACTIVOS FINANCIEROS			
82-Concesion de prestamos			7.800
84-Adquisicion de acciones			731.300
TOTAL CAPITULO 8			739.100
TOTAL OPERACIONES FINANCIERAS			
			739.100
TOTAL CONSOLIDADO			
		60.696	72.875.718
TRANSFERENCIAS INTERNAS			
4-TRANSFERENCIAS CORRIENTES			
40-A la Administracion del Estado		107	9.799.647
41-A Organismos Autonomos Administrativos			15.065.600
TOTAL CAPITULO 4		107	18.865.247
TOTAL TRANSFERENCIAS INTERNAS		107	18.865.247
TOTAL SIN CONSOLIDAR		60.803	91.840.965

PRESUPUESTOS GENERALES DEL ESTADO

ORGANISMOS AUTONOMOS ADMINISTRATIVOS
RESUMEN GENERAL POR ORGANISMOS Y ARTICULOS
DEL PRESUPUESTO DE GASTOS (En miles de pesetas)

EJERCICIO PRESUPUESTARIO
1 9 8 5

SECCION: 16 MINISTERIO DEL INTERIOR

CAPITULOS Y ARTICULOS	ORGANISMOS	101	TOTAL
OPERACIONES CORRIENTES			
1-GASTOS DE PERSONAL			
10-Altos Cargos		4.751	4.751
12-Funcionarios		4.434.566	4.434.566
13-Laborales		38.361	38.361
14-Otro personal		44.444	44.444
15-Incentivos al rendimiento		64.223	64.223
16-Cuotas, prest. y gtos. soc. a cargo empleador		1.040.044	1.040.044
TOTAL CAPITULO 1		5.626.389	5.626.389
2-GASTOS EN BIENES CORRIENTES Y SERVICIOS			
20-Arrendamientos		272.715	272.715
21-Reparacion y conservacion		819.227	819.227
22-Material, suministros y otros		3.167.336	3.167.336
23-Indemnizaciones por razon del servicio		406.600	406.600
24-Servicios nuevos		165.572	165.572
TOTAL CAPITULO 2		4.831.450	4.831.450
4-TRANSFERENCIAS CORRIENTES			
46-A Corporaciones Locales		5.350	5.350
47-A Empresas privadas		5.350	5.350
48-A Familias e Instituciones sin fines de lucro		18.725	18.725
49-A1 Exterior		3.745	3.745
TOTAL CAPITULO 4		33.170	33.170
TOTAL OPERACIONES CORRIENTES		10.491.009	10.491.009
OPERACIONES DE CAPITAL			
6-INVERSIONES REALES			
60-65 Proyectos de Inversion Nueva		6.617.300	6.617.300
66-69 Proyectos de Inversion de Reposicion		2.883.400	2.883.400
TOTAL CAPITULO 6		9.500.700	9.500.700
TOTAL OPERACIONES DE CAPITAL		9.500.700	9.500.700
OPERACIONES FINANCIERAS			
8-ACTIVOS FINANCIEROS			
82-Concesion de prestamos		109.200	109.200
TOTAL CAPITULO 8		109.200	109.200
TOTAL OPERACIONES FINANCIERAS		109.200	109.200
TOTAL CONSOLIDADO		20.100.909	20.100.909
TRANSFERENCIAS INTERNAS			
4-TRANSFERENCIAS CORRIENTES			
40-A la Administracion del Estado		3.000.000	3.000.000
TOTAL CAPITULO 4		3.000.000	3.000.000
TOTAL TRANSFERENCIAS INTERNAS		3.000.000	3.000.000
TOTAL SIN CONSOLIDAR		23.100.909	23.100.909



PRESUPUESTOS GENERALES DEL ESTADO
ORGANISMOS AUTONOMOS ADMINISTRATIVOS

EJERCICIO PRESUPUESTARIO
1 9 8 5

**RESUMEN GENERAL POR ORGANISMOS Y PROGRAMAS
DEL PRESUPUESTO DE GASTOS**
(En miles de pesetas)

SECCION: 17 : MINISTERIO DE OBRAS PUBLICAS Y URBANISMO

PROGRAMAS	ORGANISMOS	101	104	TOTAL
Dirección y Servicios Generales de Obras Públicas		217.453		217.453
Investigación y Experimentación de Obras Públicas			3.794.854	3.794.854
TOTAL CONSOLIDADO		217.453	3.794.854	4.012.307

PRESUPUESTOS GENERALES DEL ESTADO
ORGANISMOS AUTONOMOS ADMINISTRATIVOS
RESUMEN GENERAL POR ORGANISMOS Y ARTICULOS
DEL PRESUPUESTO DE GASTOS (En miles de pesetas)

EJERCICIO PRESUPUESTARIO
1 9 8 5

SECCION: 17 MINISTERIO DE OBRAS PUBLICAS Y URBANISMO

CAPITULOS Y ARTICULOS	ORGANISMOS	101	104	TOTAL
OPERACIONES CORRIENTES				
1-GASTOS DE PERSONAL				
12-Funcionarios		42.768	1.045.283	1.088.051
13-Laborales		17.940	624.409	642.349
14-Otro personal			109.281	109.281
15-Incentivos al rendimiento		1.751	46.599	48.350
16-Cuotas, prest. y gtos. soc. a cargo empleador		12.281	523.750	536.031
TOTAL CAPITULO 1		74.740	2.349.322	2.424.062
2-GASTOS EN BIENES CORRIENTES Y SERVICIOS				
20-Arrendamientos			15.113	15.113
21-Reparacion y conservacion		1.745	47.068	48.813
22-Material, suministros y otros		188.215	581.350	714.565
23-Indemnizaciones por razon del servicio		1.053	116.872	117.925
24-Servicios nuevos			10.498	10.498
TOTAL CAPITULO 2		186.013	770.901	906.914
4-TRANSFERENCIAS CORRIENTES				
48-A Familias e Instituciones sin fines de lucro			2.712	2.712
49-A1 Exterior			2.419	2.419
TOTAL CAPITULO 4			5.131	5.131
TOTAL OPERACIONES CORRIENTES		210.753	3.125.354	3.336.107
OPERACIONES DE CAPITAL				
6-INVERSIONES REALES				
60-65 Proyectos de Inversion Nueva		6.700	667.900	674.600
TOTAL CAPITULO 6		6.700	667.900	674.600
TOTAL OPERACIONES DE CAPITAL		6.700	667.900	674.600
OPERACIONES FINANCIERAS				
8-ACTIVOS FINANCIEROS				
82-Concesion de prestamos			1.600	1.600
TOTAL CAPITULO 8			1.600	1.600
TOTAL OPERACIONES FINANCIERAS			1.600	1.600
TOTAL CONSOLIDADO		217.453	3.794.854	4.012.307
TOTAL SIN CONSOLIDAR		217.453	3.794.854	4.012.307



PRESUPUESTOS GENERALES DEL ESTADO
ORGANISMOS AUTONOMOS ADMINISTRATIVOS

EJERCICIO PRESUPUESTARIO
1985

**RESUMEN GENERAL POR ORGANISMOS Y PROGRAMAS
DEL PRESUPUESTO DE GASTOS**

(En miles de pesetas)

SECCION: 18 : MINISTERIO DE EDUCACION Y CIENCIA

PROGRAMAS	ORGANISMOS	101	102	103
	Cooperacion para el Desarrollo			
Participacion en Organismos Internacionales				
Accion Social en favor de funcionarios		4.400		1.100
Mutualismo Administrativo				
Becas y Ayudas a Estudiantes		18.414.809		
Servicios Complementarios de la Enseñanza		10.491.447		
Apoyo a Otras Actividades Escolares		72.760		
Asistencia en Instituciones Sanitarias				
Direccion y Servicios Generales de la Educacion		41.655	516.097	1.814.959
Educacion Preescolar				2.527.831
Educacion General Basica				14.287.837
Enseñanzas Medias				8.301.560
Enseñanzas Universitarias				10.075.500
Educacion Especial				960.060
Enseñanzas Artisticas				370.289
Enseñanzas Integradas				201.640
Educacion en el exterior				95.100
Educacion compensatoria				297.530
Perfeccionamiento del Profesorado de Educacion				
Investigacion Cientifica				
Investigacion Educativa				
TOTAL CONSOLIDADO		29.029.071	516.097	38.933.400



PRESUPUESTOS GENERALES DEL ESTADO
ORGANISMOS AUTONOMOS ADMINISTRATIVOS

EJERCICIO PRESUPUESTARIO
1985

RESUMEN GENERAL POR ORGANISMOS Y PROGRAMAS DEL PRESUPUESTO DE GASTOS
(En miles de pesetas)

104	105	106	107	108	109	110
		18.864				535
1.700	3.000	33.438		64	64	1.000
		5.300		200		107
		6.623				1.070
			1.180.111			887
21.307.135						
	6.381.062			1.128.988	1.290.784	880.873
5.502	60.823			88.422	32.108	87.273
		16.302.831		8.600	8.600	8.600
				1.000	1.900	2.000
21.314.837	6.444.885	16.307.056	1.180.111	1.172.274	1.329.458	832.448



PRESUPUESTOS GENERALES DEL ESTADO
ORGANISMOS AUTONOMOS ADMINISTRATIVOS

EJERCICIO PRESUPUESTARIO

1 9 8 5

**RESUMEN GENERAL POR ORGANISMOS Y PROGRAMAS
DEL PRESUPUESTO DE GASTOS**

(En miles de pesetas)

SECCION: 18 : MINISTERIO DE EDUCACION Y CIENCIA

PROGRAMAS	ORGANISMOS		
	111	112	113
Cooperacion para el Desarrollo			
Participacion en Organismos Internacionales	274	395	296
Accion Social en favor de funcionarios			
Mutualismo Administrativo	197		
Becas y Ayudas a Estudiantes	3.944	4.160	
Servicios Complementarios de la Enseñanza	51.641		
Apoyo a Otras Actividades Escolares			
Asistencia en Instituciones Sanitarias			
Direccion y Servicios Generales de la Educacion			
Educacion Preescolar			
Educacion General Basica			
Enseñanzas Medias			
Enseñanzas Universitarias	7.789.044	3.858.552	3.846.613
Educacion Especial			
Enseñanzas Artisticas			
Enseñanzas Integradas			
Educacion en el exterior			
Educacion compensatoria			
Perfeccionamiento del Profesorado de Educacion	22.371	28.099	26.442
Investigacion Cientifica	58.200	25.700	24.400
Investigacion Educativa	2.700	4.400	3.100
TOTAL CONSOLIDADO	7.828.871	3.821.306	3.900.851



PRESUPUESTOS GENERALES DEL ESTADO
ORGANISMOS AUTONOMOS ADMINISTRATIVOS

EJERCICIO PRESUPUESTARIO
1 9 8 5

RESUMEN GENERAL POR ORGANISMOS Y PROGRAMAS
DEL PRESUPUESTO DE GASTOS
(En miles de pesetas)

114	115	116	117	118	119	120
46	78		500	59		
1.379	900	1.291		500	1.017	
3.203	43.513	24.036		208	44.973	
				4.836		
				119.263		
4.470.495	1.413.584	2.186.168	1.686.829	5.108.882	2.848.074	1.008.499
27.855	33.681	24.264	69.159	26.101	25.840	23.415
23.000	8.600	18.300	12.100	44.200	17.900	8.600
4.500	3.000	2.800	2.900	2.800	3.000	2.100
4.530.478	1.502.757	2.256.859	1.735.488	5.308.849	2.840.804	1.042.614



PRESUPUESTOS GENERALES DEL ESTADO
ORGANISMOS AUTONOMOS ADMINISTRATIVOS

EJERCICIO PRESUPUESTARIO

1985

**RESUMEN GENERAL POR ORGANISMOS Y PROGRAMAS
DEL PRESUPUESTO DE GASTOS**

(En miles de pesetas)

SECCION: 18 : MINISTERIO DE EDUCACION Y CIENCIA

PROGRAMAS	ORGANISMOS		
	121	122	123
Cooperacion para el Desarrollo			
Participacion en Organismos Internacionales		323	
Accion Social en favor de funcionarios		21.200	
Mutualismo Administrativo		456	
Becas y Ayudas a Estudiantes	307	23.403	501
Servicios Complementarios de la Enseñanza	33.255	331.454	1.160
Apoyo a Otras Actividades Escolares			
Asistencia en Instituciones Sanitarias			
Direccion y Servicios Generales de la Educacion			
Educacion Preescolar			
Educacion General Basica			
Enseñanzas Medias			
Enseñanzas Universitarias	1.194.649	12.422.649	3.777.890
Educacion Especial			
Enseñanzas Artisticas			
Enseñanzas Integradas			
Educacion en el exterior			
Educacion compensatoria			
Perfeccionamiento del Profesorado de Educacion	26.855	35.314	24.309
Investigacion Cientifica	8.600	112.000	30.900
Investigacion Educativa	1.400	3.600	3.600
TOTAL CONSOLIDADO	1.265.066	12.950.393	3.838.354



PRESUPUESTOS GENERALES DEL ESTADO
ORGANISMOS AUTONOMOS ADMINISTRATIVOS

EJERCICIO PRESUPUESTARIO
1 9 8 5

RESUMEN GENERAL POR ORGANISMOS Y PROGRAMAS
DEL PRESUPUESTO DE GASTOS
(En miles de pesetas)

124	125	126	127	128	129	130
	129		292	231	162	495
			270		2.000	
	64.605	977	1.204	2.883	1.060	103
		18.304	75.028	39.406	36.659	2.440
						6.652
7.313.546	2.002.265	2.695.304	3.165.104	2.898.224	1.334.284	4.524.237
19.458	24.745	29.204	25.505	31.205	27.725	29.503
46.200	13.500	14.900	24.400	25.800	10.900	29.900
2.500	2.700	2.700	3.100	3.200	1.000	7.200
7.381.704	2.107.944	2.761.389	3.294.903	3.000.949	1.413.790	4.600.530



PRESUPUESTOS GENERALES DEL ESTADO

ORGANISMOS AUTONOMOS ADMINISTRATIVOS

EJERCICIO PRESUPUESTARIO

1 9 8 5

RESUMEN GENERAL POR ORGANISMOS Y PROGRAMAS DEL PRESUPUESTO DE GASTOS

(En miles de pesetas)

SECCION: 18 : MINISTERIO DE EDUCACION Y CIENCIA

PROGRAMAS	ORGANISMOS	131	132	133
Cooperacion para el Desarrollo				
Participacion en Organismos Internacionales		78	139	278
Accion Social en favor de funcionarios		2.200		
Mutualismo Administrativo				
Becas y Ayudas a Estudiantes		2.977	5.736	
Servicios Complementarios de la Enseñanza		86.700	83.438	
Apoyo a Otras Actividades Escolares				
Asistencia en Instituciones Sanitarias				
Direccion y Servicios Generales de la Educacion				
Educacion Preescolar				
Educacion General Basica				
Enseñanzas Medias				
Enseñanzas Universitarias		4.595.575	4.351.829	2.376.613
Educacion Especial				
Enseñanzas Artisticas				
Enseñanzas Integradas				
Educacion en el exterior				
Educacion compensatoria				
Perfeccionamiento del Profesorado de Educacion		36.639	63.374	25.849
Investigacion Cientifica		36.400	33.000	16.100
Investigacion Educativa		6.400	4.300	1.700
TOTAL CONSOLIDADO		4.766.969	4.541.818	2.420.540



PRESUPUESTOS GENERALES DEL ESTADO
ORGANISMOS AUTONOMOS ADMINISTRATIVOS

EJERCICIO PRESUPUESTARIO

1985

RESUMEN GENERAL POR ORGANISMOS Y PROGRAMAS
DEL PRESUPUESTO DE GASTOS
(En miles de pesetas)

134	135	136	137	138	TOTAL
		14.873			18.864
86					52.336
					43.100
214					8.178
2.028	7.795		29.746		18.513.864
81.940	65.261		115.170		11.817.995
					72.760
					1.180.111
					2.372.705
					2.527.831
					14.287.837
3.145.519	3.641.612	2.478.907	249.406	80.347	29.608.695
					109.843.339
					7.341.122
					370.289
					201.640
					95.100
					297.530
25.764	32.645	42.618		4.578	838.637
23.000	33.000	8.800	37.700	8.500	17.083.031
2.200	4.100	5.300		1.800	93.000
3.280.752	3.784.413	3.549.898	432.022	85.223	218.767.664

PRESUPUESTOS GENERALES DEL ESTADO**ORGANISMOS AUTONOMOS ADMINISTRATIVOS
RESUMEN GENERAL POR ORGANISMOS Y ARTICULOS
DEL PRESUPUESTO DE GASTOS** (En miles de pesetas)EJERCICIO PRESUPUESTARIO
1985

SECCION: 18 MINISTERIO DE EDUCACION Y CIENCIA

CAPITULOS Y ARTICULOS	ORGANISMOS	101	102	103
OPERACIONES CORRIENTES				
1-GASTOS DE PERSONAL				
12-Funcionarios		197.367	86.338	861.537
13-Laborales			14.809	20.779
14-Otro personal			2.304	64.414
15-Incentivos al rendimiento		6.355	3.002	18.956
16-Cuotas, prest. y gtos. soc. a cargo empleador		59.000	30.559	269.556
TOTAL CAPITULO 1		262.722	137.012	1.235.242
2-GASTOS EN BIENES CORRIENTES Y SERVICIOS				
20-Arrendamientos			1.562	224.193
21-Reparacion y Conservacion		87	8.994	759.482
22-Material, suministros y otros		38.325	366.028	110.892
23-Indemnizaciones por razon del servicio		2.173	1.901	80.690
24-Servicios nuevos				
TOTAL CAPITULO 2		40.585	378.485	1.175.257
3-GASTOS FINANCIEROS				
32-Prestamos y anticipos				
TOTAL CAPITULO 3				
4-TRANSFERENCIAS CORRIENTES				
42-A la Seguridad Social				
44-A Empresas publicas y otros Entes publicos				
46-A Corporaciones Locales				
47-A Empresas privadas				
48-A Familias e Instituciones sin fines de lucro		28.717.364		214
49-A1 Exterior				
TOTAL CAPITULO 4		28.717.364		214
TOTAL OPERACIONES CORRIENTES		29.020.671	515.497	2.410.713
OPERACIONES DE CAPITAL				
6-INVERSIONES REALES				
60-65 Proyectos de Inversion Nueva				22.263.900
66-69 Proyectos de Inversion de Reposicion				13.239.687
TOTAL CAPITULO 6				35.503.587
7-TRANSFERENCIAS DE CAPITAL				
75-A Comunidades Autonomas				1.018.000
78-A Familias e Instituciones sin fines de lucro				
TOTAL CAPITULO 7				1.018.000
TOTAL OPERACIONES DE CAPITAL				36.521.587
OPERACIONES FINANCIERAS				
8-ACTIVOS FINANCIEROS				
82-Concesion de prestamos		4.400	600	1.100
TOTAL CAPITULO 8		4.400	600	1.100
9-PASIVOS FINANCIEROS				
92-Amortizacion de prestamos				
93-Devolucion de Depositos y Fianzas				
TOTAL CAPITULO 9				
TOTAL OPERACIONES FINANCIERAS		4.400	600	1.100
TOTAL CONSOLIDADO		29.025.071	516.097	38.933.400
TRANSFERENCIAS INTERNAS				
4-TRANSFERENCIAS CORRIENTES				
41-A Organismos Autonomos Administrativos				
43-A O.D.AA. Comerc., Industriales o Financieros				
TOTAL CAPITULO 4				
7-TRANSFERENCIAS DE CAPITAL				
71-A Organismos Autonomos Administrativos				
TOTAL CAPITULO 7				
TOTAL TRANSFERENCIAS INTERNAS				
TOTAL SIN CONSOLIDAR		29.025.071	516.097	38.933.400

PRESUPUESTOS GENERALES DEL ESTADO
ORGANISMOS AUTONOMOS ADMINISTRATIVOS
RESUMEN GENERAL POR ORGANISMOS Y ARTICULOS
DEL PRESUPUESTO DE GASTOS (En miles de pesetas)

EJERCICIO PRESUPUESTARIO
1 9 8 5

104	105	106	107	108	109	110
527.533	40.853	7.657.708	18.607	525.491	438.355	416.516
1.007.011	1.991.511	985.012	584.033	56.056	141.207	40.220
640.451	23.344	245.039	18.266	293.402	374.494	194.165
4.976	3.433	50.557	1.000	2.460	5.378	2.888
764.286	736.169	2.428.317	185.171	125.745	196.005	137.172
2.944.257	2.795.310	11.366.633	807.077	1.003.154	1.155.439	790.961
5.202		21.982	7.095			4.310
508.248	52.357	153.652	53.158	23.299	9.386	5.675
2.221.539	498.057	834.997	295.041	124.918	135.979	91.525
5.181	7.350	34.939	2.140	3.339	4.319	10.613
22.789	165.713				5.169	7.179
2.762.959	723.477	1.045.570	357.434	151.556	154.853	119.302
		249				
		249				
66.473	21.614					
15.538.948	2.901.484	65.837				2.247
		42.019		64	64	535
15.605.421	2.923.098	107.856		64	64	2.782
21.312.637	6.441.885	12.520.308	1.164.511	1.154.774	1.310.356	913.045
		1.991.900	15.600	9.600	10.500	10.600
		1.520.000		7.700	8.600	7.800
		3.511.900	15.600	17.300	19.100	18.400
		324.400				
		324.400				
		3.836.300	15.600	17.300	19.100	18.400
1.700	3.000	5.300		200		1.000
1.700	3.000	5.300		200		1.000
		148				
		5.000				
		5.148				
1.700	3.000	10.448		200		1.000
21.314.337	6.444.885	16.367.056	1.180.111	1.172.274	1.329.456	932.445
679.727						
679.727						
1.380.500						
1.380.500						
2.060.227						
23.374.564	6.444.885	16.367.056	1.180.111	1.172.274	1.329.456	932.445

PRÉSUPUESTOS GENERALES DEL ESTADOORGANISMOS AUTONOMOS ADMINISTRATIVOS
RESUMEN GENERAL POR ORGANISMOS Y ARTICULOS

DEL PRESUPUESTO DE GASTOS (En miles de pesetas)

EJERCICIO PRESUPUESTARIO

1985

SECCION: 18 MINISTERIO DE EDUCACION Y CIENCIA

CAPITULOS Y ARTICULOS	ORGANISMOS	111	112	113
OPERACIONES CORRIENTES				
1-GASTOS DE PERSONAL				
12-Funcionarios		2.852.181	1.392.556	1.297.440
13-Laborales		402.787	234.852	231.527
14-Otro personal		2.426.295	1.084.205	1.163.733
15-Incentivos al rendimiento			6.159	4.909
16-Cuotas, prest. y gtos. soc. a cargo empleador		1.197.673	673.154	686.171
TOTAL CAPITULO 1		6.678.936	3.390.926	3.383.780
2-GASTOS EN BIENES CORRIENTES Y SERVICIOS				
20-Arrendamientos		13	12.702	1.123
21-Reparacion y conservacion		254.827	50.266	34.468
22-Material, suministros y otros		852.480	403.236	418.927
23-Indemnizaciones por razon del servicio		14.550	5.921	9.757
24-Servicios nuevos				
TOTAL CAPITULO 2		1.121.870	472.125	464.275
3-GASTOS FINANCIEROS				
32-Prestamos y anticipos				
TOTAL CAPITULO 3				
4-TRANSFERENCIAS CORRIENTES				
42-A la Seguridad Social				
44-A Empresas publicas y otros Entes publicos				
46-A Corporaciones Locales				
47-A Empresas privadas				
48-A Familias e Instituciones sin fines de lucro		11.991	4.160	
49-A1 Exterior		274	395	296
TOTAL CAPITULO 4		12.265	4.555	296
TOTAL OPERACIONES CORRIENTES		7.813.071	3.867.606	3.848.351
OPERACIONES DE CAPITAL				
6-INVERSIONES REALES				
60-65 Proyectos de Inversion Nueva		60.900	30.100	27.500
66-69 Proyectos de Inversion de Reposicion		54.400	23.600	25.000
TOTAL CAPITULO 6		115.300	53.700	52.500
7-TRANSFERENCIAS DE CAPITAL				
75-A Comunidades Autonomas				
78-A Familias e Instituciones sin fines de lucro				
TOTAL CAPITULO 7				
TOTAL OPERACIONES DE CAPITAL		115.300	53.700	52.500
OPERACIONES FINANCIERAS				
8-ACTIVOS FINANCIEROS				
82-Concesion de prestamos				
TOTAL CAPITULO 8				
9-PASIVOS FINANCIEROS				
92-Amortizacion de prestamos				
93-Devolucion de Depositos y Fianzas				
TOTAL CAPITULO 9				
TOTAL OPERACIONES FINANCIERAS				
TOTAL CONSOLIDADO		7.928.371	3.921.306	3.900.851
TRANSFERENCIAS INTERNAS				
4-TRANSFERENCIAS CORRIENTES				
41-A Organismos Autonomos Administrativos				
43-A OO.AA. Comerc., Industriales o Financieros				
TOTAL CAPITULO 4				
7-TRANSFERENCIAS DE CAPITAL				
71-A Organismos Autonomos Administrativos				
TOTAL CAPITULO 7				
TOTAL TRANSFERENCIAS INTERNAS				
TOTAL SIN CONSOLIDAR		7.928.371	3.921.306	3.900.851

PRESUPUESTOS GENERALES DEL ESTADO
ORGANISMOS AUTÓNOMOS ADMINISTRATIVOS
RESUMEN GENERAL POR ORGANISMOS Y ARTICULOS
DEL PRESUPUESTO DE GASTOS (En miles de pesetas)

EJERCICIO PRESUPUESTARIO
1 9 8 5

114	115	116	117	118	119	120
1.559.586	681.209	975.771	701.336	2.038.285	1.146.227	378.278
74.810	105.014	156.291	97.755	480.001	216.019	51.193
1.451.622	306.375	487.859	393.238	1.277.527	704.927	235.962
5.176		3.314	3.088	7.703	3.728	2.963
764.159	175.114	313.112	265.426	765.535	476.277	179.757
3.855.353	1.267.712	1.936.347	1.460.843	4.569.051	2.547.178	848.153
4.893			17		3.483	4.875
12.068	31.946	39.789	44.489	56.641	22.339	5.056
587.673	177.561	239.437	195.014	561.515	319.530	155.645
7.463	2.359	3.971	7.153	7.866	8.657	10.979
			672	18.378		6
612.097	211.866	283.197	247.345	644.400	354.009	176.561
4.582	300	2.415		13.739	1.017	
46	79			59		
4.628	379	2.415		13.798	1.017	
4.472.078	1.479.957	2.221.959	1.708.188	5.227.249	2.902.204	1.024.714
27.500	11.600	21.100	15.000	47.000	20.900	10.700
30.900	11.200	13.800	11.800	32.100	17.700	7.200
58.400	22.800	34.900	26.800	79.100	38.600	17.900
58.400	22.800	34.900	26.800	79.100	38.600	17.900
			500	500		
			500	500		
4.530.478	1.502.757	2.256.859	1.735.488	5.306.849	2.940.804	1.042.614
	240				22.470	
	240				22.470	
	240				22.470	
4.530.478	1.502.997	2.256.859	1.735.488	5.306.849	2.963.274	1.042.614

PRESUPUESTOS GENERALES DEL ESTADO**ORGANISMOS AUTONOMOS ADMINISTRATIVOS
RESUMEN GENERAL POR ORGANISMOS Y ARTICULOS
DEL PRESUPUESTO DE GASTOS** (En miles de pesetas)

EJERCICIO PRESUPUESTARIO

1985

SECCION: 18 MINISTERIO DE EDUCACION Y CIENCIA

CAPITULOS Y ARTICULOS	ORGANISMOS	121	122	123
OPERACIONES CORRIENTES				
1-GASTOS DE PERSONAL				
12-Funcionarios		462.151	4.386.280	1.705.006
13-Laborales		65.222	1.746.697	85.025
14-Otro personal		338.902	3.159.555	1.053.432
15-Incentivos al rendimiento		3.264	13.688	7.306
16-Cuotas, prest. y gtos. soc. a cargo empleador		180.297	1.986.897	423.735
TOTAL CAPITULO 1		1.049.836	11.293.117	3.274.504
2-GASTOS EN BIENES CORRIENTES Y SERVICIOS				
20-Arrendamientos		3.470	741	8.909
21-Reparacion y conservacion		10.506	128.845	73.204
22-Material, suministros y otros		177.199	1.225.576	418.531
23-Indemnizaciones por razon del servicio		2.943	13.112	1.245
24-Servicios nuevos			2.461	
TOTAL CAPITULO 2		194.118	1.370.735	501.889
3-GASTOS FINANCIEROS				
32-Prestamos y anticipos				
TOTAL CAPITULO 3				
4-TRANSFERENCIAS CORRIENTES				
42-A la Seguridad Social				
44-A Empresas publicas y otros Entes publicos				
46-A Corporaciones Locales				
47-A Empresas privadas				
48-A Familias e Instituciones sin fines de lucro		1.912	81.218	1.661
49-A1 Exterior			323	
TOTAL CAPITULO 4		1.912	81.541	1.661
TOTAL OPERACIONES CORRIENTES		1.245.866	12.745.393	3.778.054
OPERACIONES DE CAPITAL				
6-INVERSIONES REALES				
60-65 Proyectos de Inversion Nueva		10.000	115.600	34.500
66-69 Proyectos de Inversion de Reposicion		9.200	68.200	25.800
TOTAL CAPITULO 6		19.200	183.800	60.300
7-TRANSFERENCIAS DE CAPITAL				
75-A Comunidades Autonomas				
78-A Familias e Instituciones sin fines de lucro				
TOTAL CAPITULO 7				
TOTAL OPERACIONES DE CAPITAL		19.200	183.800	60.300
OPERACIONES FINANCIERAS				
8-ACTIVOS FINANCIEROS				
82-Concesion de prestamos			21.200	
TOTAL CAPITULO 8			21.200	
9-PASIVOS FINANCIEROS				
92-Amortizacion de prestamos				
93-Devolucion de Depositos y Fianzas				
TOTAL CAPITULO 9				
TOTAL OPERACIONES FINANCIERAS			21.200	
TOTAL CONSOLIDADO		1.265.066	12.950.393	3.838.354
TRANSFERENCIAS INTERNAS				
4-TRANSFERENCIAS CORRIENTES				
41-A Organismos Autonomos Administrativos				
43-A OO.AA. Comerc., Industriales o Financieros				
TOTAL CAPITULO 4				
7-TRANSFERENCIAS DE CAPITAL				
71-A Organismos Autonomos Administrativos				
TOTAL CAPITULO 7				
TOTAL TRANSFERENCIAS INTERNAS				
TOTAL SIN CONSOLIDAR		1.265.066	12.950.393	3.838.354

PRESUPUESTOS GENERALES DEL ESTADO
ORGANISMOS AUTONOMOS ADMINISTRATIVOS
RESUMEN GENERAL POR ORGANISMOS Y ARTICULOS
DEL PRESUPUESTO DE GASTOS (En miles de pesetas)

EJERCICIO PRESUPUESTARIO
1985

124	125	126	127	128	129	130
3.107.114	778.088	1.258.608	1.387.764	1.297.158	621.728	1.601.238
646.342	211.991	147.495	232.477	189.190	67.536	449.312
1.637.543	514.709	556.204	731.530	664.873	310.064	1.127.244
6.355	3.689	2.944	5.449	5.042	2.845	4.399
1.100.138	333.250	377.530	466.495	375.566	188.038	701.751
6.497.492	1.841.727	2.342.781	2.823.715	2.531.829	1.190.211	3.883.944
3.099		1.124	2.118	3.420		13.886
42.606	40.580	78.670	37.798	42.770	8.786	71.097
745.517	188.980	278.309	376.272	362.886	185.561	534.083
4.890	6.528	2.457	6.351	4.439	3.756	19.177
		21.002				
796.112	236.088	381.562	422.539	413.515	198.103	638.243
		1.746	1.857	7.374	2.214	7.248
	129		292	231	162	495
	129	1.746	2.149	7.605	2.376	7.743
7.293.604	2.077.944	2.726.089	3.248.403	2.952.949	1.390.690	4.529.930
48.700	16.200	17.600	27.500	29.000	11.900	37.100
39.400	13.800	17.700	19.000	19.000	9.200	33.500
88.100	30.000	35.300	46.500	48.000	21.100	70.600
88.100	30.000	35.300	46.500	48.000	21.100	70.600
					2.000	
					2.000	
7.381.704	2.107.944	2.761.389	3.294.903	3.000.949	1.413.790	4.600.530
					2.000	
7.381.704	2.107.944	2.761.389	3.294.903	3.000.949	1.413.790	4.600.530

PRESUPUESTOS GENERALES DEL ESTADO

ORGANISMOS AUTONOMOS ADMINISTRATIVOS

RESUMEN GENERAL POR ORGANISMOS Y ARTICULOS

DEL PRESUPUESTO DE GASTOS (En miles de pesetas)

EJERCICIO PRESUPUESTARIO
1 9 8 5

SECCION: 18 MINISTERIO DE EDUCACION Y CIENCIA

CAPITULOS Y ARTICULOS	ORGANISMOS	131	132	133
OPERACIONES CORRIENTES				
1-GASTOS DE PERSONAL				
12-Funcionarios		2.012.277	1.741.327	996.132
13-Laborales		388.802	315.602	176.390
14-Otro personal		992.887	1.104.256	599.077
15-Incentivos al rendimiento		5.474	6.215	4.755
16-Cuotas, prest. y gtos. soc. a cargo empleador		682.068	633.383	360.292
TOTAL CAPITULO 1		4.081.508	3.800.783	2.136.646
2-GASTOS EN BIENES CORRIENTES Y SERVICIOS				
20-Arrendamientos				
21-Reparacion y conservacion		79.071	98.225	6.995
22-Material, suministros y otros		513.374	547.619	238.880
23-Indemnizaciones por razon del servicio		7.254	5.305	4.841
24-Servicios nuevos				
TOTAL CAPITULO 2		599.699	651.149	250.716
3-GASTOS FINANCIEROS				
32-Prestamos y anticipos				
TOTAL CAPITULO 3				
4-TRANSFERENCIAS CORRIENTES				
42-A la Seguridad Social				
44-A Empresas publicas y otros Entes publicos				
46-A Corporaciones Locales				
47-A Empresas privadas				
48-A Familias e Instituciones sin fines de lucro		8.484	17.045	
49-A1 Exterior		78	139	278
TOTAL CAPITULO 4		8.562	17.184	278
TOTAL OPERACIONES CORRIENTES		4.689.769	4.469.116	2.387.640
OPERACIONES DE CAPITAL				
6-INVERSIONES REALES				
60-65 Proyectos de Inversion Nueva		42.800	37.300	17.800
66-69 Proyectos de Inversion de Reposicion		32.200	35.400	15.100
TOTAL CAPITULO 6		75.000	72.700	32.900
7-TRANSFERENCIAS DE CAPITAL				
75-A Comunidades Autonomas				
78-A Familias e Instituciones sin fines de lucro				
TOTAL CAPITULO 7				
TOTAL OPERACIONES DE CAPITAL		75.000	72.700	32.900
OPERACIONES FINANCIERAS				
8-ACTIVOS FINANCIEROS				
82-Concesion de prestamos		2.200		
TOTAL CAPITULO 8		2.200		
9-PASIVOS FINANCIEROS				
92-Amortizacion de prestamos				
93-Devolucion de Depositos y Fianzas				
TOTAL CAPITULO 9				
TOTAL OPERACIONES FINANCIERAS		2.200		
TOTAL CONSOLIDADO		4.766.969	4.541.816	2.420.540
TRANSFERENCIAS INTERNAS				
4-TRANSFERENCIAS CORRIENTES				
41-A Organismos Autonomos Administrativos				
43-A OO.AA. Comerc., Industriales o Financieros				
TOTAL CAPITULO 4				
7-TRANSFERENCIAS DE CAPITAL				
71-A Organismos Autonomos Administrativos				
TOTAL CAPITULO 7				
TOTAL TRANSFERENCIAS INTERNAS				
TOTAL SIN CONSOLIDAR		4.766.969	4.541.816	2.420.540

PRESUPUESTOS GENERALES DEL ESTADO
 ORGANISMOS AUTONOMOS ADMINISTRATIVOS
 RESUMEN GENERAL POR ORGANISMOS Y ARTICULOS
 DEL PRESUPUESTO DE GASTOS (En miles de pesetas)

EJERCICIO PRESUPUESTARIO
1 9 8 5

134	135	136	137	138	TOTAL
1.321.094	1.620.389	606.580	240	10.428	48.506.776
201.083	122.240	95.620	58.689	864	12.091.464
792.199	840.025	750.195	140.333	5.840	26.706.490
3.591	4.750	6.222	1.000	1.845	224.878
456.070	495.939	310.533	30.928	1.604	19.532.872
2.774.037	3.083.343	1.769.150	231.190	20.581	107.062.480
18.086	11.147	12.870	50.914	5.143	426.377
39.073	94.401	7.745	5.144	8.179	2.999.922
387.843	489.156	508.405	86.557	29.199	15.922.266
7.203	16.659	54.802	24.471	5.423	422.177
				11.798	255.167
452.205	611.363	583.822	167.086	59.742	20.025.909
					249
					249
		17.251			17.251
		7.104			21.614
		6.088			73.577
6.324	23.707	131.610	29.746		6.088
86		14.873			47.586.444
					60.917
6.410	23.707	176.926	29.746		47.765.891
3.232.652	3.718.413	2.529.898	428.022	80.323	174.854.529
25.200	37.100	13.900		10.300	25.106.900
22.900	28.900	5.900	4.000	4.600	15.415.287
48.100	66.000	19.800	4.000	14.900	40.522.187
					1.018.000
					324.400
					1.342.400
48.100	66.000	19.800	4.000	14.900	41.864.587
					43.700
					43.700
					148
					5.000
					5.148
3.280.752	3.784.413	2.549.698	432.022	95.223	48.848
					216.767.964
		14.207			694.174
					22.470
		14.207			716.644
					1.380.500
		14.207			1.380.500
3.280.752	3.784.413	2.563.905	432.022	95.223	2.097.144
					218.865.108



PRESUPUESTOS GENERALES DEL ESTADO
ORGANISMOS AUTÓNOMOS ADMINISTRATIVOS

EJERCICIO PRESUPUESTARIO
1 9 8 5

RESUMEN GENERAL POR ORGANISMOS Y PROGRAMAS
DEL PRESUPUESTO DE GASTOS
 (En miles de pesetas)

SECCION: 19 : MINISTERIO DE TRABAJO Y SEGURIDAD SOCIAL

PROGRAMAS	ORGANISMOS	101	102	103
Dirección y Servicios Grales. de Trabajo y Seguridad Social		968.843		352.275
Inspección y Control de Trabajo y Seguridad Social		693.652.419		
Prestaciones a los Desempleados				
Servicios Sociales				
Prestaciones de Asistencia Social			521	
Admon. de las relaciones laborales y condiciones de trabajo				
Prestaciones de Garantía Salarial			49.598.844	
Acciones en favor de los Emigrantes				
Fomento del Empleo		50.334.443		
Actuaciones en el Mercado de Trabajo		19.239.770		
Enseñanzas Especiales				
Reconversion Industrial y Reindustrialización		9.263.000		
Transf. a las C. Autónomas por coste de Servicios asumidos				
TOTAL CONSOLIDADO		773.458.472	49.599.365	352.275



PRESUPUESTOS GENERALES DEL ESTADO
ORGANISMOS AUTONOMOS ADMINISTRATIVOS

EJERCICIO PRESUPUESTARIO
1 9 8 5

**RESUMEN GENERAL POR ORGANISMOS Y PROGRAMAS
DEL PRESUPUESTO DE GASTOS**
(En miles de pesetas)

104	105	106	107	108	109	
			6.494.340			
5.132.720		4.562.534			1.343.279	
	1.973.297			212.863		
23.317			231.777			
5.156.037	1.973.297	4.562.534	8.726.117	212.863	1.343.279	



PRESUPUESTOS GENERALES DEL ESTADO
ORGANISMOS AUTONOMOS ADMINISTRATIVOS

EJERCICIO PRESUPUESTARIO
1 9 8 5

RESUMEN GENERAL POR ORGANISMOS Y PROGRAMAS
DEL PRESUPUESTO DE GASTOS
(En miles de pesetas)

SECCION: 19 : MINISTERIO DE TRABAJO Y SEGURIDAD SOCIAL

PROGRAMAS	ORGANISMOS	110	TOTAL
Dirección y Servicios Grales. de Trabajo y Seguridad Social		300.204	652.479
Inspección y Control de Trabajo y Seguridad Social			968.840
Prestaciones a los Desempleados			693.652.419
Servicios Sociales			6.494.340
Prestaciones de Asistencia Social			521
Admon. de las relaciones laborales y condiciones de trabajo			6.475.999
Prestaciones de Garantía Salarial			49.598.844
Acciones en favor de los Emigrantes			4.562.534
Fomento del Empleo			50.334.443
Actuaciones en el Mercado de Trabajo			21.213.067
Enseñanzas Especiales			212.863
Reconversión Industrial y Reindustrialización			9.263.000
Transf. a las C. Autonomas por coste de Servicios asumidos			255.094
TOTAL CONSOLIDADO		300.204	843.684.443

PRESUPUESTOS GENERALES DEL ESTADO**ORGANISMOS AUTONOMOS ADMINISTRATIVOS
RESUMEN GENERAL POR ORGANISMOS Y ARTICULOS
DEL PRESUPUESTO DE GASTOS** (En miles de pesetas)

EJERCICIO PRESUPUESTARIO

1 9 8 5

SECCION: 19 MINISTERIO DE TRABAJO Y SEGURIDAD SOCIAL

CAPITULOS Y ARTICULOS	ORGANISMOS	101	102	103
OPERACIONES CORRIENTES				
1-GASTOS DE PERSONAL				
10-Altos Cargos		4.751		4.751
11-Personal eventual de Gabinetes				
12-Funcionarios		10.099.519	163.130	101.169
13-Laborales		1.361.567	1.396	3.534
14-Otro personal		2.426.358		11.785
15-Incentivos al rendimiento		233.528	2.730	8.796
16-Cuotas, prest. y gtos. soc. a cargo empleador		3.997.792	76.203	17.357
TOTAL CAPITULO 1		18.123.515	243.459	147.392
2-GASTOS EN BIENES CORRIENTES Y SERVICIOS				
20-Arrendamientos		1.100.322	34.224	8.560
21-Reparacion y conservacion		455.975	8.368	8.239
22-Material, suministros y otros		2.643.917	84.478	179.723
23-Indemnizaciones por razon del servicio		607.270	4.906	5.962
24-Servicios nuevos				
TOTAL CAPITULO 2		4.807.484	131.976	202.484
3-GASTOS FINANCIEROS				
33-Depositos, fianzas y otros		17.592		
TOTAL CAPITULO 3		17.592		
4-TRANSFERENCIAS CORRIENTES				
42-A la Seguridad Social		199.189.780	1.070.000	
45-A Comunidades Autonomas		3.712.000		
46-A Corporaciones Locales		19.500.000		
47-A Empresas privadas		8.097.000		
48-A Familias e Instituciones sin fines de lucro		516.152.796	48.152.846	2.399
49-A1 Exterior		8.560		
TOTAL CAPITULO 4		746.660.136	49.222.846	2.399
TOTAL OPERACIONES CORRIENTES				
		769.608.727	49.598.281	352.275
OPERACIONES DE CAPITAL				
6-INVERSIONES REALES				
60-65 Proyectos de Inversion Nueva		1.458.660		
66-69 Proyectos de Inversion de Reposicion		1.807.905		
TOTAL CAPITULO 6		3.266.565		
7-TRANSFERENCIAS DE CAPITAL				
77-A Empresas privadas		520.950		
79-A1 Exterior		20.838		
TOTAL CAPITULO 7		541.788		
TOTAL OPERACIONES DE CAPITAL				
		3.808.353		
OPERACIONES FINANCIERAS				
8-ACTIVOS FINANCIEROS				
82-Concesion de prestamos		41.392	1.084	
83-Constitucion de Depositos y Fianzas				
TOTAL CAPITULO 8		41.392	1.084	
9-PASIVOS FINANCIEROS				
92-Amortizacion de prestamos				
93-Devolucion de Depositos y Fianzas				
TOTAL CAPITULO 9				
TOTAL OPERACIONES FINANCIERAS				
		41.392	1.084	
TOTAL CONSOLIDADO				
		778.468.472	49.699.365	352.275
TRANSFERENCIAS INTERNAS				
4-TRANSFERENCIAS CORRIENTES				
40-A la Administracion del Estado		2.925.000	2.292	
41-A Organismos Autonomos Administrativos		1.942.088		
43-A OO.AA. Comerc., Industriales o Financieros		1.462.000		
TOTAL CAPITULO 4		6.329.088	2.292	
TOTAL TRANSFERENCIAS INTERNAS				
		6.329.088	2.292	
TOTAL SIN CONSOLIDAR				
		779.787.660	49.601.657	352.275

PRESUPUESTOS GENERALES DEL ESTADO
 ORGANISMOS AUTONOMOS ADMINISTRATIVOS
 RESUMEN GENERAL POR ORGANISMOS Y ARTICULOS
 DEL PRESUPUESTO DE GASTOS (En miles de pesetas)

EJERCICIO PRESUPUESTARIO
1985

104	105	106	107	108	109	
		4.751				4.751
		2.689				
	527.069	954.703	381.061	60.580	882.108	
8.476	319.031	44.011	2.357.877	1.663	13.322	
3.008.221		247.472	22.157	108.102		
1.000	8.055	20.276	13.029	1.000	12.408	
975.875	422.306	269.490	936.178	18.225	236.744	
3.993.572	1.276.461	1.543.392	3.710.302	189.570	1.149.333	
31.874	9.632	34.113	11.794	5.032	535	
89.053	22.326	14.456	36.534	755	13.309	
557.916	111.463	466.717	1.322.897	15.518	95.097	
122.724	6.721	34.227	4.859	1.988	15.476	
			5.350			
801.567	150.142	549.513	1.381.434	23.293	124.417	
100					100	
100					100	
		553.632				
4.038	2.613	1.162.246			68.908	
535		311.776				
4.573	2.613	2.027.654			68.908	
4.799.812	1.429.216	4.120.559	5.091.736	212.863	1.342.758	
		387.379	775.939			
341.722	88.353		858.442			
	103.669					
341.722	192.022	387.379	1.634.381			
		54.596				
		54.596				
341.722	192.022	441.975	1.634.381			
11.982	698				521	
521						
12.503	698				521	
	351.361					
2.000						
2.000	351.361					
14.503	352.059				521	
5.156.037	1.973.297	4.562.534	6.726.117	212.863	1.343.279	
		13.286				
		13.286				
5.156.037	1.973.297	4.575.820	6.726.117	212.863	1.343.279	

PRESUPUESTOS GENERALES DEL ESTADO

ORGANISMOS AUTONOMOS ADMINISTRATIVOS
RESUMEN GENERAL POR ORGANISMOS Y ARTICULOS
DEL PRESUPUESTO DE GASTOS (En miles de pesetas)

EJERCICIO PRESUPUESTARIO

1985

SECCION: 19 MINISTERIO DE TRABAJO Y SEGURIDAD SOCIAL

CAPITULOS Y ARTICULOS	ORGANISMOS	110	TOTAL
OPERACIONES CORRIENTES			
1-GASTOS DE PERSONAL			
10-Altos Cargos			19.004
11-Personal eventual de Gabinetes			2.689
12-Funcionarios	45.565		13.214.904
13-Laborales			4.110.877
14-Otro personal	4.631		5.828.726
15-Incentivos al rendimiento	2.013		302.835
16-Cuotas, prest. y gtos. soc. a cargo empleador	12.481		6.962.651
TOTAL CAPITULO 1	64.690		30.441.686
2-GASTOS EN BIENES CORRIENTES Y SERVICIOS			
20-Arrendamientos	411		1.236.497
21-Reparacion y conservacion	1.381		650.396
22-Material, suministros y otros	233.212		5.710.938
23-Indemnizaciones por razon del servicio	510		804.643
24-Servicios nuevos			5.350
TOTAL CAPITULO 2	235.514		8.407.824
3-GASTOS FINANCIEROS			
33-Depositos, fianzas y otros			17.792
TOTAL CAPITULO 3			17.792
4-TRANSFERENCIAS CORRIENTES			
42-A la Seguridad Social			200.813.412
45-A Comunidades Autonomas			3.712.000
46-A Corporaciones Locales			19.500.000
47-A Empresas privadas			8.097.000
48-A Familias e Instituciones sin fines de lucro			565.545.846
49-A Exterior			320.871
TOTAL CAPITULO 4			797.989.129
TOTAL OPERACIONES CORRIENTES	300.204		836.856.431
OPERACIONES DE CAPITAL			
6-INVERSIONES REALES			
60-65 Proyectos de Inversion Nueva			2.710.331
66-69 Proyectos de Inversion de Reposicfon			3.111.738
TOTAL CAPITULO 6			5.822.069
7-TRANSFERENCIAS DE CAPITAL			
77-A Empresas privadas			520.950
79-A Exterior			75.434
TOTAL CAPITULO 7			596.384
TOTAL OPERACIONES DE CAPITAL			6.418.453
OPERACIONES FINANCIERAS			
8-ACTIVOS FINANCIEROS			
82-Concesion de prestamos			55.677
83-Constitucion de Depositos y Fianzas			521
TOTAL CAPITULO 8			56.198
9-PASIVOS FINANCIEROS			
92-Amortizacion de prestamos			351.361
93-Devolucion de Depositos y Fianzas			2.000
TOTAL CAPITULO 9			353.361
TOTAL OPERACIONES FINANCIERAS			409.559
TOTAL CONSOLIDADO	300.204		843.684.443
TRANSFERENCIAS INTERNAS			
4-TRANSFERENCIAS CORRIENTES			
40-A la Administracion del Estado			2.940.578
41-A Organismos Autonomos Administrativos			1.942.088
43-A OO.AA. Comerc., Industriales o Financieros			1.462.000
TOTAL CAPITULO 4			6.344.666
TOTAL TRANSFERENCIAS INTERNAS			6.344.666
TOTAL SIN CONSOLIDAR	300.204		850.029.109



PRESUPUESTOS GENERALES DEL ESTADO
ORGANISMOS AUTONOMOS ADMINISTRATIVOS

EJERCICIO PRESUPUESTARIO
1985

RESUMEN GENERAL POR ORGANISMOS Y PROGRAMAS DEL PRESUPUESTO DE GASTOS
(En miles de pesetas)

SECCION: 20 : MINISTERIO DE INDUSTRIA Y ENERGIA

PROGRAMAS	ORGANISMOS	101	102	103
Formacion de personal en el ambito organizativo industrial		941.202		
Medidas preventivas y bases actuaciones Protec. Ambiental		1.373.840		
Investigacion y Desarrollo Tecnologico		1.817.981		142.667
Direccion y Servicios Generales de Industria			932.375	
Regulacion y Proteccion de la Propiedad Industrial				
Conservacion de la Energia				
Energia Nuclear		839.691		
Mineria Energetica				
Fuentes Alternativas de Energia		308.611		
Energia Electrica				
Fomento de la Minería no Energetica				
Apoyo a la Pequeña y Mediana Empresa Industrial		8.281.325	932.375	142.667
TOTAL CONSOLIDADO				



PRESUPUESTOS GENERALES DEL ESTADO
ORGANISMOS AUTONOMOS ADMINISTRATIVOS

EJERCICIO PRESUPUESTARIO
1985

RESUMEN GENERAL POR ORGANISMOS Y PROGRAMAS DEL PRESUPUESTO DE GASTOS
(En miles de pesetas)

104	105	106	108	TOTAL		
211.639				211.639		
				941.202		
				1.373.840		
			1.350.494	3.311.142		
				932.375		
		2.666.651		2.666.651		
				839.691		
			832.476	832.476		
		926.495		1.235.106		
		4.485.998		4.485.998		
			1.980.870	1.980.870		
	2.243.718			2.243.718		
211.639	2.243.718	8.079.144	4.169.840	21.054.708		

PRESUPUESTOS GENERALES DEL ESTADO
 ORGANISMOS AUTONOMOS ADMINISTRATIVOS
 RESUMEN GENERAL POR ORGANISMOS Y ARTICULOS
 DEL PRESUPUESTO DE GASTOS (En miles de pesetas)

EJERCICIO PRESUPUESTARIO
1 9 8 5

SECCION: 20 MINISTERIO DE INDUSTRIA Y ENERGIA

CAPITULOS Y ARTICULOS	ORGANISMOS	101	102	103
OPERACIONES CORRIENTES				
1-GASTOS DE PERSONAL				
10-Altos Cargos		4.751	5.060	
11-Personal eventual de Gabinetes			837	
12-Funcionarios		1.601.148	431.362	34.023
13-Laborales		927.220	54.679	8.006
14-Otro personal		15.426	1.803	7.796
15-Incentivos al rendimiento		27.846	55.397	1.938
16-Cuotas, prest. y gtos. soc. a cargo empleador		737.567	51	6.439
TOTAL CAPITULO 1		3.313.958	549.189	58.202
2-GASTOS EN BIENES CORRIENTES Y SERVICIOS				
20-Arrendamientos		70.300		12.412
21-Reparacion y conservacion		73.617	29.965	643
22-Material, suministros y otros		499.205	236.296	71.132
23-Indemnizaciones por razon del servicio		74.454	9.096	278
24-Servicios nuevos				
TOTAL CAPITULO 2		717.576	275.357	84.465
4-TRANSFERENCIAS CORRIENTES				
48-A Familias e Instituciones sin fines de lucro		67.373	2.889	
49-A1 Exterior		162.518	4.740	
TOTAL CAPITULO 4		249.891	7.629	
TOTAL OPERACIONES CORRIENTES		4.281.425	832.175	142.667
OPERACIONES DE CAPITAL				
6-INVERSIONES REALES				
60-65 Proyectos de Inversion Nueva		682.600	99.200	
66-69 Proyectos de Inversion de Reparacion		308.300		
TOTAL CAPITULO 6		990.900	99.200	
7-TRANSFERENCIAS DE CAPITAL				
74-A Empresas publicas y otros Entes publicos				
75-A Comunidades Autonomas				
77-A Empresas privadas				
79-A1 Exterior				
TOTAL CAPITULO 7				
TOTAL OPERACIONES DE CAPITAL		990.900	99.200	
OPERACIONES FINANCIERAS				
8-ACTIVOS FINANCIEROS				
82-Concesion de prestamos		9.000	1.000	
84-Adquisicion de acciones				
TOTAL CAPITULO 8		9.000	1.000	
TOTAL OPERACIONES FINANCIERAS		9.000	1.000	
TOTAL CONSOLIDADO		6.281.325	932.375	142.667
TRANSFERENCIAS INTERNAS				
4-TRANSFERENCIAS CORRIENTES				
40-A la Administracion del Estado			1.300.029	
41-A Organismos Autonomos Administrativos		16.264		
TOTAL CAPITULO 4		16.264	1.300.029	
TOTAL TRANSFERENCIAS INTERNAS		16.264	1.300.029	
TOTAL SIN CONSOLIDAR		6.297.589	2.232.404	142.667

PRESUPUESTOS GENERALES DEL ESTADO

ORGANISMOS AUTONOMOS ADMINISTRATIVOS
RESUMEN GENERAL POR ORGANISMOS Y ARTICULOS
DEL PRESUPUESTO DE GASTOS (En miles de pesetas)

EJERCICIO PRESUPUESTARIO

1985

104	105	106	108	TOTAL		
4.275		4.275	4.751	23.112		
		1.953		2.790		
9.902	120.410	76.661	215.958	2.489.464		
40.659	12.460		209.680	1.252.704		
47.678	20.615	21.517	37.265	152.100		
1.951	11.014	7.023	14.354	119.523		
24.094	15.880	29.577	88.615	902.223		
128.559	180.379	141.006	570.823	4.941.918		
2.581	29.259	16.746	7.752	139.050		
10.701	4.285	6.487	12.193	137.891		
67.444	107.623	21.205	110.269	1.113.174		
	10.143	11.136	38.050	143.157		
	2.725		43.548	46.273		
80.726	154.035	55.574	211.812	1.579.545		
2.354	18.379	428	455	91.878		
	1.525	5.136	7.050	200.969		
2.354	19.904	5.564	7.505	292.847		
211.639	354.318	202.144	789.940	6.814.308		
	354.200	897.400	3.372.200	5.405.600		
		461.600		769.900		
	354.200	1.359.000	3.372.200	6.175.500		
	83.300	70.000		70.000		
	668.500	4.413.800		4.497.100		
		1.930.000		2.598.500		
		104.200		104.200		
	751.800	6.518.000		7.269.800		
	1.106.000	7.877.000	3.372.200	13.445.300		
	783.400		1.700	11.700		
				783.400		
	783.400		1.700	795.100		
211.639	783.400		1.700	795.100		
	2.243.718	8.078.144	4.163.840	21.054.708		
	542.653	500.011		2.342.693		
				16.264		
	542.653	500.011		2.358.957		
	842.653	500.011		2.358.957		
211.639	2.788.371	8.578.155	4.163.840	23.413.895		

(Continuará.)



BOLETIN OFICIAL DEL ESTADO GACETA DE MADRID

Año CCCXXIV

Lunes 31 de diciembre de 1984

Suplemento al núm. 313

PRESUPUESTOS GENERALES DEL ESTADO PARA EL EJERCICIO DE 1985

CUADROS - RESUMEN

(Continuación)

FASCICULO CUARTO



PRESUPUESTOS GENERALES DEL ESTADO
ORGANISMOS AUTONOMOS ADMINISTRATIVOS

EJERCICIO PRESUPUESTARIO

1 9 8 5

**RESUMEN GENERAL POR ORGANISMOS Y PROGRAMAS
DEL PRESUPUESTO DE GASTOS**

(En miles de pesetas)

SECCION: 21 : MINISTERIO DE AGRICULTURA, PESCA Y ALIMENTACION

PROGRAMAS	ORGANISMOS	101	102	103
Reforma de las Estructuras Agrarias y Desarrollo Rural				
Transformación de Regadíos				
Investigación y Experimentación Agraria y Pesquera			2.671.727	
Dirección y Servicios Generales de Agricultura				246.121
Promoción Cooperativa y Social y Divulgación de Tecnología				
Sanidad Vegetal y Animal				
Ordenación, Fomento y Mejora de la Prod. Agraria y Pesquera				
Comercialización, Industrialización y Ordenación Alimentaria	741.511			
Previsión de Riesgos en los Sectores Agrario y Pesquero				
TOTAL CONSOLIDADO	741.511	741.511	2.671.727	246.121



PRESUPUESTOS GENERALES DEL ESTADO
ORGANISMOS AUTÓNOMOS ADMINISTRATIVOS

EJERCICIO PRESUPUESTARIO
1985

RESUMEN GENERAL POR ORGANISMOS Y PROGRAMAS
DEL PRESUPUESTO DE GASTOS
 (En miles de pesetas)

104	105	106	107	108	109	110
		112.003			88.259.481	
		52.962			29.787.242	
		2.847.352		8.273.898	305.135	2.199.510
1.827.337	1.564.835		191.237		1.424.552	
					2.153.143	
1.827.337	1.564.835	3.012.317	191.237	8.273.898	73.409.216	2.199.510



PRESUPUESTOS GENERALES DEL ESTADO
ORGANISMOS AUTONOMOS ADMINISTRATIVOS

EJERCICIO PRESUPUESTARIO
1 9 8 5

RESUMEN GENERAL POR ORGANISMOS Y PROGRAMAS
DEL PRESUPUESTO DE GASTOS
(En miles de pesetas)

SECCION: 21 : MINISTERIO DE AGRICULTURA, PESCA Y ALIMENTACION

PROGRAMAS	ORGANISMOS	111	TOTAL
Reforma de las Estructuras Agrarias y Desarrollo Rural			38.253.481
Transformacion de Regadíos			29.787.242
Investigacion y Experimentacion Agraria y Pesquera			4.983.240
Direccion y Servicios Generales de Agricultura			8.878.116
Promocion Cooperativa y Social y Divulgacion de Tecnologia		310.031	4.643.045
Sanidad Vegetal y Animal			1.564.835
Ordenacion, Fomento y Mejora de la Prod. Agraria y Pesquera			2.018.574
Comercializacion, Industrializacion y Ordenacion Alimentaria			2.766.063
Prevision de Riesgos en los Sectores Agrario y Pesquero			2.153.143
TOTAL CONSOLIDADO		310.031	94.447.739

PRESUPUESTOS GENERALES DEL ESTADO

ORGANISMOS AUTONOMOS ADMINISTRATIVOS
RESUMEN GENERAL POR ORGANISMOS Y ARTICULOS
DEL PRESUPUESTO DE GASTOS (En miles de pesetas)

EJERCICIO PRESUPUESTARIO

1985

SECCION: 21 MINISTERIO DE AGRICULTURA, PESCA Y ALIMENTACION

CAPITULOS Y ARTICULOS	ORGANISMOS	101	102	103
OPERACIONES CORRIENTES				
1-GASTOS DE PERSONAL				
10-Altos Cargos				
11-Personal eventual de Gabinetes				
12-Funcionarios		72.937	877.413	75.782
13-Laborales		13.688	222.704	29.265
14-Otro personal			11.580	1.476
15-Incentivos al rendimiento		5.890	11.903	4.825
16-Cuotas, prest. y gtos. soc. a cargo empleador		14.132	219.386	21.337
TOTAL CAPITULO 1		106.647	1.342.986	132.685
2-GASTOS EN BIENES CORRIENTES Y SERVICIOS				
20-Arrendamientos			36.229	10.935
21-Reparacion y conservacion		1.392	3.575	1.392
22-Material, suministros y otros		27.210	66.975	49.225
23-Indemnizaciones por razon del servicio		10.383	14.989	1.284
24-Servicios nuevos		642		
TOTAL CAPITULO 2		39.627	121.768	62.838
3-GASTOS FINANCIEROS				
30-Deuda Interior				
32-Prestamos y anticipos				
TOTAL CAPITULO 3				
4-TRANSFERENCIAS CORRIENTES				
44-A Empresas publicas y otros Entes publicos				
46-A Corporaciones Locales			20	
47-A Empresas privadas				
48-A Familias e Instituciones sin fines de lucro		270.006	32.857	
49-A1 Exterior			84.396	
TOTAL CAPITULO 4		270.006	117.273	
TOTAL OPERACIONES CORRIENTES		416.280	1.582.027	195.521
OPERACIONES DE CAPITAL				
6-INVERSIONES REALES				
60-65 Proyectos de Inversion Nueva			987.100	
66-69 Proyectos de Inversion de Reposicion		325.231		50.100
TOTAL CAPITULO 6		325.231	987.100	50.100
7-TRANSFERENCIAS DE CAPITAL				
74-A Empresas publicas y otros Entes publicos				
75-A Comunidades Autonomas				
76-A Corporaciones Locales				
77-A Empresas privadas				
78-A Familias e Instituciones sin fines de lucro			98.900	
TOTAL CAPITULO 7			98.900	
TOTAL OPERACIONES DE CAPITAL		325.231	1.086.000	50.100
OPERACIONES FINANCIERAS				
8-ACTIVOS FINANCIEROS				
82-Concesion de prestamos			3.700	500
TOTAL CAPITULO 8			3.700	500
9-PASIVOS FINANCIEROS				
90-Amortizacion de Deuda Interior				
92-Amortizacion de prestamos				
TOTAL CAPITULO 9				
TOTAL OPERACIONES FINANCIERAS			3.700	500
TOTAL CONSOLIDADO		741.511	2.671.727	246.121
TRANSFERENCIAS INTERNAS				
4-TRANSFERENCIAS CORRIENTES				
40-A la Administracion del Estado		20.544	2.462.232	
41-A Organismos Autonomos Administrativos			7.806	
TOTAL CAPITULO 4		20.544	2.470.038	
TOTAL TRANSFERENCIAS INTERNAS		20.544	2.470.038	
TOTAL SIN CONSOLIDAR		762.055	5.141.765	246.121

PRESUPUESTOS GENERALES DEL ESTADO
ORGANISMOS AUTONOMOS ADMINISTRATIVOS
RESUMEN GENERAL POR ORGANISMOS Y ARTICULOS
DEL PRESUPUESTO DE GASTOS (En miles de pesetas)

EJERCICIO PRESUPUESTARIO
1 9 8 5

104	105	106	107	108	109	110
				4.751	17.576	
					2.682	
371.270	382.890	357.699	58.161	5.595.299	4.824.397	204.367
32.059	154.134	33.933	2.538	3.619	758.147	105.569
4.404		4.215	4.953	1.304	942	1.940
8.736	12.469	40.133	2.194	62.700	66.154	6.368
125.821	114.373	112.124	16.398	1.400.782	1.836.599	115.015
542.290	663.866	548.104	84.244	7.068.455	7.506.497	433.259
7.490	36.470	3.993		31.459	63.827	1.443
18.118	13.322	15.201	3.112	9.930	57.565	858
89.625	69.779	122.142	9.080	81.158	493.125	56.475
33.312	11.690	17.096	1.908	14.274	174.474	19.776
148.545	131.261	158.432	14.100	136.821	788.991	78.552
			11.544		160	
					4.990.160	
			11.544		4.990.320	
				881.020		
		215.404	428	120.102	4.660	
4.002						11.599
4.002		215.404	428	1.001.122	4.660	11.599
694.837	795.127	921.940	110.316	8.206.398	13.290.468	523.410
	52.100	39.700			26.688.600	1.676.100
212.600	550.508	19.177	121	5.800	572.091	
212.600	602.608	58.877	121	5.800	27.260.691	1.676.100
	15.600			60.500		
	9.600				100.000	
919.400		312.500	56.900		799.800	
	133.500	1.719.000			13.123.200	
					92.800	
919.400	158.700	2.031.500	56.900	60.500	14.115.800	
1.132.000	761.308	2.090.377	57.021	66.300	41.376.491	1.676.100
500	8.400			1.200	14.168.600	
500	8.400			1.200	14.168.600	
			23.900		43.136	
					4.530.520	
			23.900		4.573.656	
500	8.400		23.900	1.200	18.742.256	
1.827.337	1.564.835	3.012.317	191.237	8.273.898	73.409.215	2.199.510
	274.247	4.662.872	257.982		1.864.622	
	274.247	4.662.872	257.982		1.864.622	
1.827.337	1.839.082	7.675.189	449.219	8.273.898	75.273.837	2.199.510

PRESUPUESTOS GENERALES DEL ESTADOORGANISMOS AUTONOMOS ADMINISTRATIVOS
RESUMEN GENERAL POR ORGANISMOS Y ARTICULOS

DEL PRESUPUESTO DE GASTOS (En miles de pesetas)

EJERCICIO PRESUPUESTARIO

1 9 8 5

SECCION: 21 MINISTERIO DE AGRICULTURA, PESCA Y ALIMENTACION

CAPITULOS Y ARTICULOS	ORGANISMOS	111	TOTAL
OPERACIONES CORRIENTES			
1-GASTOS DE PERSONAL			
10-Altos Cargos			22.327
11-Personal eventual de Gabinetes			2.682
12-Funcionarios	66.778		12.886.993
13-Laborales	13.463		1.369.119
14-Otro personal	36.656		67.470
15-Incentivos al rendimiento	1.000		222.372
16-Cuotas, prest. y gtos. soc. a cargo empleador	51.966		4.027.933
TOTAL CAPITULO 1	169.863		18.598.896
2-GASTOS EN BIENES CORRIENTES Y SERVICIOS			
20-Arrendamientos	676		192.522
21-Reparación y conservación	39.079		163.544
22-Material, suministros y otros	34.070		1.098.864
23-Indemnizaciones por razón del servicio	8.542		307.728
24-Servicios nuevos			642
TOTAL CAPITULO 2	82.367		1.763.300
3-GASTOS FINANCIEROS			
30-Deuda Interior			160
32-Prestamos y anticipos			5.001.704
TOTAL CAPITULO 3			5.001.864
4-TRANSFERENCIAS CORRIENTES			
44-A Empresas publicas y otros Entes publicos			881.020
46-A Corporaciones Locales			20
47-A Empresas privadas	10.517		10.517
48-A Familias e Instituciones sin fines de lucro	33.184		676.641
49-A1 Exterior			99.997
TOTAL CAPITULO 4	43.701		1.668.195
TOTAL OPERACIONES CORRIENTES			
		295.931	27.032.255
OPERACIONES DE CAPITAL			
6-INVERSIONES REALES			
60-65 Proyectos de Inversión Nueva	6.100		29.449.700
66-69 Proyectos de Inversión de Reposición			1.735.628
TOTAL CAPITULO 6	6.100		31.185.328
7-TRANSFERENCIAS DE CAPITAL			
74-A Empresas publicas y otros Entes publicos			76.100
75-A Comunidades Autonomas			109.600
76-A Corporaciones Locales			799.800
77-A Empresas privadas			14.412.000
78-A Familias e Instituciones sin fines de lucro			2.044.200
TOTAL CAPITULO 7			17.441.700
TOTAL OPERACIONES DE CAPITAL			
		6.100	48.627.028
OPERACIONES FINANCIERAS			
8-ACTIVOS FINANCIEROS			
82-Concesión de prestamos		8.000	14.190.900
TOTAL CAPITULO 8		8.000	14.190.900
9-PASIVOS FINANCIEROS			
90-Amortización de Deuda Interior			43.136
92-Amortización de prestamos			4.554.420
TOTAL CAPITULO 9			4.597.556
TOTAL OPERACIONES FINANCIERAS			
		8.000	18.788.456
TOTAL CONSOLIDADO			
		310.031	94.447.739
TRANSFERENCIAS INTERNAS			
4-TRANSFERENCIAS CORRIENTES			
40-A la Administración del Estado		196.722	9.739.221
41-A Organismos Autonomos Administrativos			7.806
TOTAL CAPITULO 4		196.722	9.747.027
TOTAL TRANSFERENCIAS INTERNAS			
		196.722	9.747.027
TOTAL SIN CONSOLIDAR			
		506.753	104.194.766



PRESUPUESTOS GENERALES DEL ESTADO
ORGANISMOS AUTONOMOS ADMINISTRATIVOS

EJERCICIO PRESUPUESTARIO

1985

RESUMEN GENERAL POR ORGANISMOS Y PROGRAMAS
DEL PRESUPUESTO DE GASTOS
 (En miles de pesetas)

SECCION: 22 : MINISTERIO DE PRESIDENCIA

PROGRAMAS	ORGANISMOS	101	102	103
Formacion y Perfeccionamiento del Personal de la Admon		557.882		
Mutualismo Administrativo			43.323.657	
Apoyo a la Comunicacion Social				322.081
Investigacion y Estudios Sociologicos y Constitucionales				322.081
TOTAL CONSOLIDADO		557.882	43.323.657	322.081



PRESUPUESTOS GENERALES DEL ESTADO
ORGANISMOS AUTONOMOS ADMINISTRATIVOS

EJERCICIO PRESUPUESTARIO
1985

RESUMEN GENERAL POR ORGANISMOS Y PROGRAMAS
DEL PRESUPUESTO DE GASTOS
 (En miles de pesetas)

104	TOTAL					
	557.882					
	43.323.657					
41.586	41.586					
	322.081					
41.586	44.245.208					

PRESUPUESTOS GENERALES DEL ESTADO
ORGANISMOS AUTONOMOS ADMINISTRATIVOS
RESUMEN GENERAL POR ORGANISMOS Y ARTICULOS
DEL PRESUPUESTO DE GASTOS (En miles de pesetas)

EJERCICIO PRESUPUESTARIO
1985

SECCION: 22 MINISTERIO DE PRESIDENCIA

CAPITULOS Y ARTICULOS	ORGANISMOS	101	102	103
OPERACIONES CORRIENTES				
1-GASTOS DE PERSONAL				
10-Altos Cargos		9.026	4.751	4.751
11-Personal eventual de Gabinetes				
12-Funcionarios		164.999	909.060	88.592
13-Laborales		53.570	510.295	22.563
14-Otro personal		61.438	5.445	53.000
15-Incentivos al rendimiento		12.192	45.211	4.629
16-Cuotas, prest. y gtos. soc. a cargo empleador		44.047	6.583.861	27.972
TOTAL CAPITULO 1		345.272	8.058.623	201.507
2-GASTOS EN BIENES CORRIENTES Y SERVICIOS				
20-Arrendamientos		27.487	49.165	7.062
21-Reparacion y conservacion		9.396	71.100	6.313
22-Material, suministros y otros		90.664	28.997.314	25.679
23-Indemnizaciones por razon del servicio		5.785	45.158	2.140
TOTAL CAPITULO 2		133.332	29.162.737	41.194
4-TRANSFERENCIAS CORRIENTES				
48-A Familias e Instituciones sin fines de lucro		19.367	3.808.968	883
49-A1 Exterior		13.011	1.605	397
TOTAL CAPITULO 4		32.378	3.810.573	1.280
TOTAL OPERACIONES CORRIENTES		510.982	41.031.933	243.981
OPERACIONES DE CAPITAL				
8-INVERSIONES REALES				
80-65 Proyectos de Inversion Nueva				78.100
88-69 Proyectos de Inversion de Reposicion		46.400	393.800	
TOTAL CAPITULO 8		46.400	393.800	78.100
TOTAL OPERACIONES DE CAPITAL		46.400	393.800	78.100
OPERACIONES FINANCIERAS				
8-ACTIVOS FINANCIEROS				
80-Adquisicion de Deuda Interior			2.000	
82-Concesion de prestamos		500	1.253.200	
83-Constitucion de Depositos y Fianzas			639.700	
TOTAL CAPITULO 8		500	1.894.900	
9-PASIVOS FINANCIEROS				
92-Amortizacion de prestamos			3.024	
TOTAL CAPITULO 9			3.024	
TOTAL OPERACIONES FINANCIERAS		500	1.897.924	
TOTAL CONSOLIDADO		557.882	43.323.657	322.081
TOTAL SIN CONSOLIDAR		557.882	43.323.657	322.081

PRESUPUESTOS GENERALES DEL ESTADO
ORGANISMOS AUTÓNOMOS ADMINISTRATIVOS
RESUMEN GENERAL POR ORGANISMOS Y ARTICULOS
DEL PRESUPUESTO DE GASTOS (En miles de pesetas)

EJERCICIO PRESUPUESTARIO
1985

104	TOTAL				
	18.528				
1.170	1.170				
28.297	1.190.948				
466	586.894				
	119.883				
1.563	63.595				
3.383	6.659.263				
34.879	8.640.281				
	84.998				
1.284	87.077				
268	29.118.614				
4.957	53.281				
198					
6.707	29.343.970				
	3.829.218				
	15.013				
	3.844.231				
41.586	41.828.482				
	78.100				
	440.200				
	518.300				
	518.300				
	2.000				
	1.253.700				
	639.700				
	1.895.400				
	3.024				
	3.024				
	1.898.424				
41.586	44.245.206				
41.586	44.245.206				



PRESUPUESTOS GENERALES DEL ESTADO
ORGANISMOS AUTONOMOS ADMINISTRATIVOS

EJERCICIO PRESUPUESTARIO

1985

**RESUMEN GENERAL POR ORGANISMOS Y PROGRAMAS
DEL PRESUPUESTO DE GASTOS**

(En miles de pesetas)

SECCION: 28 : MINISTERIO DE TRANSPORTES, TURISMO Y COMUNICACIONES

PROGRAMAS	ORGANISMOS	101	102	103
	Dirección y Servicios Generales del Transporte		287.875	
Ordenación e Inspección del Transporte Terrestre			89.026	
Ordenación, Promoción y Fomento del Turismo		287.875	89.026	115.869
TOTAL CONSOLIDADO				



PRESUPUESTOS GENERALES DEL ESTADO
ORGANISMOS AUTONOMOS ADMINISTRATIVOS

EJERCICIO PRESUPUESTARIO
1985

RESUMEN GENERAL POR ORGANISMOS Y PROGRAMAS
DEL PRESUPUESTO DE GASTOS
 (En miles de pesetas)

104	105	TOTAL				
		403.844				
111.773	140.823	89.028				
111.773	140.823	252.596				
		758.466				

PRESUPUESTOS GENERALES DEL ESTADO
ORGANISMOS AUTONOMOS ADMINISTRATIVOS
RESUMEN GENERAL POR ORGANISMOS Y ARTICULOS
DEL PRESUPUESTO DE GASTOS (En miles de pesetas)

EJERCICIO PRESUPUESTARIO
1 9 8 5

SECCION: 23 MINISTERIO DE TRANSPORTES, TURISMO Y COMUNICACIONES

CAPITULOS Y ARTICULOS	ORGANISMOS	101	102	103
OPERACIONES CORRIENTES				
1-GASTOS DE PERSONAL				
10-Altos Cargos		4.751		
12-Funcionarios		124.119	79.142	18.110
13-Laborales		3.241	8.808	23.653
14-Otro personal				6.218
15-Incentivos al rendimiento		8.368	2.751	2.112
16-Cuotas, prest. y gtos. soc. a cargo empleador		24.130	3.627	10.811
TOTAL CAPITULO 1		164.609	94.328	60.904
2-GASTOS EN BIENES CORRIENTES Y SERVICIOS				
20-Arendamientos			1.208	
21-Reparacion y conservacion		441	27	1.605
22-Material, suministros y otros		22.950	2.710	52.959
23-Indemnizaciones por razon del servicio		5.907	753	501
TOTAL CAPITULO 2		29.298	4.698	55.065
4-TRANSFERENCIAS CORRIENTES				
48-A Familias e Instituciones sin fines de lucro		54		
49-A1 Exterior		214		
TOTAL CAPITULO 4		268		
TOTAL OPERACIONES CORRIENTES		194.175	99.026	115.969
OPERACIONES DE CAPITAL				
6-INVERSIONES REALES				
66-69 Proyectos de Inversion de Reposicion		93.700		
TOTAL CAPITULO 6		93.700		
TOTAL OPERACIONES DE CAPITAL		93.700		
TOTAL CONSOLIDADO		287.875	99.026	115.969
TOTAL SIN CONSOLIDAR		287.875	99.026	115.969

PRESUPUESTOS GENERALES DEL ESTADO
ORGANISMOS AUTONOMOS ADMINISTRATIVOS
RESUMEN GENERAL POR ORGANISMOS Y ARTICULOS
DEL PRESUPUESTO DE GASTOS (En miles de pesetas)

EJERCICIO PRESUPUESTARIO
1985

104	105	TOTAL				
		4.751				
4.707	66.401	262.479				
11.203		46.905				
31.561	17.236	55.015				
2.001	3.088	18.320				
13.471	6.264	58.303				
62.943	82.989	445.772				
		11.983				
	10.775	9.343				
5.151		2.119				
12.307	41.061	131.987				
5.198	2.079	14.438				
22.656	56.034	167.781				
		1.928				
1.874		214				
1.874		2.142				
87.473	119.023	615.668				
24.300	21.800	139.800				
24.300	21.800	139.800				
24.300	21.800	139.800				
111.773	140.823	755.488				
111.773	140.823	755.488				



PRESUPUESTOS GENERALES DEL ESTADO
ORGANISMOS AUTONOMOS ADMINISTRATIVOS

EJERCICIO PRESUPUESTARIO
1 9 8 5

RESUMEN GENERAL POR ORGANISMOS Y PROGRAMAS
DEL PRESUPUESTO DE GASTOS

(En miles de pesetas)

SECCION: 24 : MINISTERIO DE CULTURA

PROGRAMAS	ORGANISMOS	101	103	104
Cooperacion, promocion y difusion cultural en el Exterior		6.695		
Participacion en Organismos Internacionales		225		
Accion Social en favor de funcionarios				
Enseñanzas Deportivas				
Museos			1.599.241	
Libro y Publicaciones Culturales				
Promocion de la mujer				
Promocion y Cooperacion Cultural				1.305.524
Cinematografía		301.494		
Fomento y Apoyo de la Actividad Deportiva				
TOTAL CONSOLIDADO		308.414	1.599.241	1.305.524



PRESUPUESTOS GENERALES DEL ESTADO
ORGANISMOS AUTONOMOS ADMINISTRATIVOS

EJERCICIO PRESUPUESTARIO
1985

RESUMEN GENERAL POR ORGANISMOS Y PROGRAMAS
DEL PRESUPUESTO DE GASTOS
 (En miles de pesetas)

105	106	107	TOTAL			
384.568	54.452	30.755	476.470			
3.240		3.000	6.465			
8.000			8.000			
689.370			689.370			
			1.599.241			
	589.053		589.053			
		698.642	698.642			
			1.305.524			
			301.494			
13.904.166			13.904.166			
14.989.344	643.505	732.397	19.578.425			

PRESUPUESTOS GENERALES DEL ESTADO
ORGANISMOS AUTONOMOS ADMINISTRATIVOS
RESUMEN GENERAL POR ORGANISMOS Y ARTICULOS
DEL PRESUPUESTO DE GASTOS (En miles de pesetas)

EJERCICIO PRESUPUESTARIO
1 9 8 5

SECCION: 24 MINISTERIO DE CULTURA

CAPITULOS Y ARTICULOS	ORGANISMOS	101	103	104
OPERACIONES CORRIENTES				
1-GASTOS DE PERSONAL				
10-Altos Cargos				
11-Personal eventual de Gabinetes				
12-Funcionarios		19.153	328.396	129.901
13-Laborales		37.456	402.685	551.708
14-Otro personal			29.428	11.530
15-Incentivos al rendimiento		2.438	4.924	4.256
16-Cuotas, prest. y gtos. soc. a cargo empleador		19.110	178.854	3.991
TOTAL CAPITULO 1		78.157	944.287	701.386
2-GASTOS EN BIENES CORRIENTES Y SERVICIOS				
20-Arrendamientos		17.232		
21-Reparacion y conservacion		7.497	272.470	45.218
22-Material, suministros y otros		114.005	374.714	270.691
23-Indemnizaciones por razon del servicio		6.298	1.070	3.210
24-Servicios nuevos				
TOTAL CAPITULO 2		145.032	648.254	319.119
4-TRANSFERENCIAS CORRIENTES				
45-A Comunidades Autonomas				226.239
46-A Corporaciones Locales				1.879
47-A Empresas privadas				
48-A Familias e Instituciones sin fines de lucro				37.801
49-A Exterior		225		
TOTAL CAPITULO 4		225		265.919
TOTAL OPERACIONES CORRIENTES		223.414	1.592.541	1.286.424
OPERACIONES DE CAPITAL				
8-INVERSIONES REALES				
80-85 Proyectos de Inversion Nueva		85.000	6.000	
86-89 Proyectos de Inversion de Reposicion				19.100
TOTAL CAPITULO 8		85.000	6.000	19.100
7-TRANSFERENCIAS DE CAPITAL				
74-A Empresas publicas y otros Entes publicos				
76-A Corporaciones Locales				
77-A Empresas privadas				
78-A Familias e Instituciones sin fines de lucro				
TOTAL CAPITULO 7				
TOTAL OPERACIONES DE CAPITAL		85.000	6.000	19.100
OPERACIONES FINANCIERAS				
8-ACTIVOS FINANCIEROS				
80-Adquisicion de Deuda Interior			700	
82-Concesion de prestamos				
TOTAL CAPITULO 8			700	
TOTAL OPERACIONES FINANCIERAS			700	
TOTAL CONSOLIDADO		308.414	1.599.241	1.305.524
TRANSFERENCIAS INTERNAS				
4-TRANSFERENCIAS CORRIENTES				
41-A Organismos Autonomos Administrativos				
TOTAL CAPITULO 4				
7-TRANSFERENCIAS DE CAPITAL				
70-A la Administracion del Estado				
TOTAL CAPITULO 7				
TOTAL TRANSFERENCIAS INTERNAS				
TOTAL SIN CONSOLIDAR		308.414	1.599.241	1.305.524

PRESUPUESTOS GENERALES DEL ESTADO
ORGANISMOS AUTONOMOS ADMINISTRATIVOS
RESUMEN GENERAL POR ORGANISMOS Y ARTICULOS
DEL PRESUPUESTO DE GASTOS (En miles de pesetas)

EJERCICIO PRESUPUESTARIO
1 9 8 5

105	106	107	TOTAL			
19.687		4.751	24.438			
7.620	4.588		12.208			
462.049	18.713	47.815	1.006.027			
773.163	112.642	40.238	1.917.892			
7.443	1.520	1.532	51.453			
17.579	5.434	4.127	38.758			
374.150	43.193	13.480	632.778			
1.661.691	186.090	111.943	3.683.554			
89.456	8.272	3.210	118.170			
79.956	6.827	6.008	417.976			
1.140.553	55.949	285.671	2.241.583			
22.470	5.885	9.630	48.563			
115.686		32.635	148.321			
1.448.121	76.933	337.154	2.974.613			
1.121.225		5.276	1.352.740			
521.727			523.606			
452.231	321.000		773.231			
5.972.109	482	48.224	6.058.616			
3.240		3.000	6.465			
8.070.532	321.482	56.500	8.714.658			
11.180.344	584.505	505.597	15.372.825			
3.062.200	16.000		3.169.200			
21.100	38.200	226.800	305.200			
3.083.300	54.200	226.800	3.474.400			
55.200			55.200			
443.900			443.900			
	4.800		4.800			
218.600			218.600			
717.700	4.800		722.500			
3.801.000	59.000	226.800	4.196.900			
8.000			700			
			8.000			
8.000			8.700			
8.000			8.700			
14.989.344	643.505	732.897	19.678.425			
159.097			159.097			
159.097			159.097			
4.450.700			4.450.700			
4.450.700			4.450.700			
4.809.797			4.809.797			
19.689.141	643.505	732.897	24.188.222			



PRESUPUESTOS GENERALES DEL ESTADO
ORGANISMOS AUTONOMOS ADMINISTRATIVOS

EJERCICIO PRESUPUESTARIO

1985

**RESUMEN GENERAL POR ORGANISMOS Y PROGRAMAS
DEL PRESUPUESTO DE GASTOS**

(En miles de pesetas)

SECCION: 25 : MINISTERIO DE ADMINISTRACION TERRITORIAL

PROGRAMAS	ORGANISMOS	101	TOTAL
Formacion y Perfeccionamiento del Personal de 1a Admon		566.216	566.216
TOTAL CONSOLIDADO		566.216	566.216

PRESUPUESTOS GENERALES DEL ESTADO
ORGANISMOS AUTONOMOS ADMINISTRATIVOS
RESUMEN GENERAL POR ORGANISMOS Y ARTICULOS
DEL PRESUPUESTO DE GASTOS (En miles de pesetas)

EJERCICIO PRESUPUESTARIO
1 9 8 5

SECCION: 25 MINISTERIO DE ADMINISTRACION TERRITORIAL

CAPITULOS Y ARTICULOS	ORGANISMOS	101	TOTAL
OPERACIONES CORRIENTES			
1-GASTOS DE PERSONAL			
10-Altos Cargos		4.751	4.751
12-Funcionarios		286.147	286.147
13-Laborales		16.500	16.500
14-Otro personal		56.946	56.946
15-Incentivos al rendimiento		1.000	1.000
16-Cuotas, prest. y gtos. soc. a cargo empleador		78.317	78.317
TOTAL CAPITULO 1		443.661	443.661
2-GASTOS EN BIENES CORRIENTES Y SERVICIOS			
20-Arrendamientos		4.558	4.558
21-Reparacion y conservacion		6.736	6.736
22-Material, suministros y otros		102.492	102.492
23-Indemnizaciones por razon del servicio		5.367	5.367
TOTAL CAPITULO 2		119.153	119.153
4-TRANSFERENCIAS CORRIENTES			
47-A Empresas privadas		214	214
48-A Familias e Instituciones sin fines de lucro		1.605	1.605
49-A1 Exterior		463	463
TOTAL CAPITULO 4		2.282	2.282
TOTAL OPERACIONES CORRIENTES			
		565.096	565.096
OPERACIONES FINANCIERAS			
8-ACTIVOS FINANCIEROS			
82-Concesion de prestamos		1.120	1.120
TOTAL CAPITULO 8		1.120	1.120
TOTAL OPERACIONES FINANCIERAS			
		1.120	1.120
TOTAL CONSOLIDADO			
		566.216	566.216
TOTAL SIN CONSOLIDAR			
		566.216	566.216



PRESUPUESTOS GENERALES DEL ESTADO
ORGANISMOS AUTONOMOS ADMINISTRATIVOS

EJERCICIO PRESUPUESTARIO

1 9 8 5

RESUMEN GENERAL POR ORGANISMOS Y PROGRAMAS
DEL PRESUPUESTO DE GASTOS
 (En miles de pesetas)

SECCION: 26 : MINISTERIO DE SANIDAD Y CONSUMO

PROGRAMAS	ORGANISMOS		
	101	102	
Participacion en Organismos Internacionales	1.070		
Direccion y Servicios Generales de Sanidad	23.328.856		
Asistencia en Instituciones Sanitarias	1.453.163		
Ordenacion Farmaceutica	833.515		
Proteccion y Promocion de la Salud		420.225	
Informacion didactica a los consumidores		420.225	
TOTAL CONSOLIDADO	25.616.804		



PRESUPUESTOS GENERALES DEL ESTADO
ORGANISMOS AUTONOMOS ADMINISTRATIVOS

EJERCICIO PRESUPUESTARIO
1985

RESUMEN GENERAL POR ORGANISMOS Y PROGRAMAS
DEL PRESUPUESTO DE GASTOS
 (En miles de pesetas)

103	TOTAL					
	1.070					
93.133	93.133					
	23.328.856					
	1.453.163					
	833.515					
	420.225					
93.133	28.129.962					

PRESUPUESTOS GENERALES DEL ESTADO
ORGANISMOS AUTONOMOS ADMINISTRATIVOS
RESUMEN GENERAL POR ORGANISMOS Y ARTICULOS
DEL PRESUPUESTO DE GASTOS (En miles de pesetas)

EJERCICIO PRESUPUESTARIO
1 9 8 5

SECCION: 28 MINISTERIO DE SANIDAD Y CONSUMO

CAPITULOS Y ARTICULOS	ORGANISMOS	101	102
OPERACIONES CORRIENTES			
1-GASTOS DE PERSONAL			
10-Altos Cargos			4.751
12-Funcionarios	7.106.873		29.320
13-Laborales	6.553.900		8.313
14-Otro personal	343.400		38.269
15-Incentivos al rendimiento	15.834		4.979
16-Cuotas, prest. y gtos. soc. a cargo empleador	4.386.874		14.339
TOTAL CAPITULO 1	18.406.881		89.971
2-GASTOS EN BIENES CORRIENTES Y SERVICIOS			
20-Arrendamientos	45.420		1.498
21-Reparacion y conservacion	206.634		428
22-Material, suministros y otros	5.198.454		116.596
23-Indemnizaciones por razon del servicio	36.380		6.252
TOTAL CAPITULO 2	5.486.888		124.774
4-TRANSFERENCIAS CORRIENTES			
46-A Corporaciones Locales	29.425		
48-A Familias e Instituciones sin fines de lucro	46.740		160.500
49-A1 Exterior	1.070		280
TOTAL CAPITULO 4	77.235		160.780
TOTAL OPERACIONES CORRIENTES	23.971.004		385.525
OPERACIONES DE CAPITAL			
8-INVERSIONES REALES			
60-65 Proyectos de Inversion Nueva	1.645.600		5.210
66-69 Proyectos de Inversion de Reposicion			29.490
TOTAL CAPITULO 8	1.645.600		34.700
TOTAL OPERACIONES DE CAPITAL	1.645.600		34.700
TOTAL CONSOLIDADO	25.616.604		420.225
TOTAL SIN CONSOLIDAR	25.616.604		420.225

PRESUPUESTOS GENERALES DEL ESTADO
ORGANISMOS AUTONOMOS ADMINISTRATIVOS
RESUMEN GENERAL POR ORGANISMOS Y ARTICULOS
DEL PRESUPUESTO DE GASTOS (En miles de pesetas)

EJERCICIO PRESUPUESTARIO
1 9 8 5

103	TOTAL				
	4.751				
6.060	7.142.253				
16.785	6.578.998				
	381.669				
1.626	22.439				
8.243	4.409.456				
32.714	18.639.566				
	48.744				
1.826	207.481				
419	5.368.472				
53.422	43.184				
552					
56.219	5.667.881				
	29.425				
	207.240				
	1.350				
	238.015				
88.933	24.445.462				
	1.650.810				
4.200	33.690				
4.200	1.684.500				
4.200	1.684.500				
93.133	26.129.962				
93.133	26.129.962				

**ORGANISMOS AUTONOMOS
DE CARACTER COMERCIAL,
INDUSTRIAL, FINANCIERO Y ANALOGO**

INGRESOS




PRESUPUESTOS GENERALES DEL ESTADO

**ESTADO DE INGRESOS ORGANISMOS AUTONOMOS
COMERCIALES, INDUSTRIALES Y FINANCIEROS
RESUMEN GENERAL POR ORGANISMOS Y CAPITULOS**

EJERCICIO PRESUPUESTARIO
1985

(UNIDADES EN MILES DE PESETAS)

SERVICIO	CAPITULO 1	CAPITULO 2	CAPITULO 3
SECCION 13 MINISTERIO DE JUSTICIA			
201 TRABAJOS PENITENCIARIOS			
202 PATRONATO DE CASAS			
TOTAL SECCION 13			
SECCION 14 MINISTERIO DE DEFENSA			
201 PATRONATO DE CASAS MILITARES (EJERCITO)			65.300
202 PATRONATO DE CASAS DE LA ARMADA (MARINA)			
203 PATRONATO DE CASAS (AIRE)			
204 SERVICIO MILITAR DE CONSTRUCCIONES			888.000
TOTAL SECCION 14			953.300
SECCION 15 MINISTERIO DE ECONOMIA Y HACIENDA			
201 FABRICA NACIONAL DE MONEDA Y TIMBRE			25.250
202 PARQUE MOVIL MINISTERIAL PARA FUNCIONARIOS			3.000
203 PATRONATO DE CASAS DEL PARQUE MOVIL MINISTERIAL	3.000.000		24.292
204 CONSORCIO DE COMPENSACION DE SEGUROS			
205 INSTITUTO DE CREDITO OFICIAL			20.000
207 CREDITO SOCIAL PESQUERO	3.000.000		72.542
TOTAL SECCION 15			105.082
SECCION 16 MINISTERIO DEL INTERIOR			
201 PATRONATO DE VIVIENDAS DE LA POLICIA ARMADA			
202 PATRONATO DE VIVIENDAS DE LA GUARDIA CIVIL			
TOTAL SECCION 16			
SECCION 17 MINISTERIO DE OBRAS PUBLICAS Y URBANISMO			
201 JUNTA DEL PUERTO DE ALGECIRAS			
202 JUNTA DEL PUERTO DE ALMERIA			
203 JUNTA DEL PUERTO DE AVILES			
204 JUNTA DEL PUERTO DE LA BAHIA DE CADIZ			
205 JUNTA DEL PUERTO DE CASTELLON			
206 JUNTA DEL PUERTO DE CEUTA			
207 JUNTA DEL PUERTO DE LA CORUNA			
208 JUNTA DEL PUERTO DE EL FERROL Y LAS PALMAS			
209 JUNTA DEL PUERTO DE LA LAGUNA			
210 JUNTA DEL PUERTO DE MALAGA			
211 JUNTA DEL PUERTO DE MELILLA			
212 JUNTA DEL PUERTO DE PALMA DE MALLORCA			
213 JUNTA DEL PUERTO DE PASAJES			
214 JUNTA DEL PUERTO DE SANTANDER			
215 JUNTA DEL PUERTO DE SANTIAGO DE CABALLERON			
216 JUNTA DEL PUERTO DE SEVILLA			
217 JUNTA DEL PUERTO DE SERRA			
218 JUNTA DEL PUERTO DE SERRA VIGO			
219 JUNTA DEL PUERTO DE VIGO			
220 JUNTA DEL PUERTO DE VILLAVIEJA			
221 JUNTA DEL PUERTO DE VILLAVIEJA DE LOS BARROS			
222 JUNTA DEL PUERTO DE VILLAVIEJA DE LOS BARROS			
223 COMISION DE ADMINISTRACION TRAGRAFICA DE AROSA			
224 COMISION DE ADMINISTRACION TRAGRAFICA DE PUERTOS			
225 COMISION DE ADMINISTRACION TRAGRAFICA DEL EBRRO			
226 COMISION DE ADMINISTRACION TRAGRAFICA DEL SUR DE ESPAÑA			
227 COMISION DE ADMINISTRACION TRAGRAFICA DEL GUADALQUIVIR			
228 COMISION DE ADMINISTRACION TRAGRAFICA DEL JUCAR			
229 COMISION DE ADMINISTRACION TRAGRAFICA DEL PIRINEO ORIENTAL			
230 COMISION DE ADMINISTRACION TRAGRAFICA DEL NORTE DE ESPAÑA			
231 COMISION DE ADMINISTRACION TRAGRAFICA DEL NORTE DE ESPAÑA			
232 COMISION DE ADMINISTRACION TRAGRAFICA DEL NORTE DE ESPAÑA			
233 COMISION DE ADMINISTRACION TRAGRAFICA DEL NORTE DE ESPAÑA			
234 COMISION DE ADMINISTRACION TRAGRAFICA DEL NORTE DE ESPAÑA			




PRESUPUESTOS GENERALES DEL ESTADO
 ESTADO DE INGRESOS ORGANISMOS AUTÓNOMOS
 COMERCIALES, INDUSTRIALES Y FINANCIEROS
 RESUMEN GENERAL POR ORGANISMOS Y CAPITULOS

EJERCICIO PRESUPUESTARIO
1985

(UNIDADES EN MILES DE PESETAS)

CAPITULO 4	CAPITULO 5	CAPITULO 6	CAPITULO 7	CAPITULO 8	CAPITULO 9	TOTAL
76.546	516.499					593.045
2.089	5.514					7.603
78.645	522.013					600.658
12.000	2.014.663	500	1.522.281	5.000	5.500.000	9.119.744
	983.834		1.069.038	48.000	2.069.500	3.636.561
	581.965	1.634.000	1.041.096	3.500	2.040.000	12.448.188
12.000	1.015.453	1.834.800	3.632.413	80.500	10.040.000	27.548.178
1.070	8.938.102	39.000	989.700	12.000		10.005.122
5.781.950	1.378.387	39.000		5.000		7.181.337
	2.383	29.299				6.637
7.581	56.886					87.508
609.580	6.371.993		2.900.949	15.026.490	50.000	15.026.490
12.000.000	270.458.120		88.433.011	740.844.510	388.500.000	740.844.510
						1.491.131
18.380.181	290.932.975	103.299	989.700	91.414.076	388.550.000	774.442.733
5.232	17.427	145				587.873
18.050	50.903	119.630	18.900		1.884.400	2.087.600
22.935	317.620		28.600			
	388.945	119.778	46.500		5.117.928	5.715.581
	2.184.122		314.200	1.700		2.185.822
	518.895			2.100		635.295
	509.582	105		9.500		519.187
	2.228.572			15.000		2.243.572
	660.058	1.000	46.900	1.400		2.721.358
	794.931		820.000	2.100		1.621.931
	1.445.433			2.800		1.447.533
	815.458			1.500		816.958
	754.080			10.000		755.080
	1.092.398			10.706		1.102.398
	350.424			4.500	1.800	351.900
48.151	529.948		465.700	3.300		2.384.903
	188.585			1.500		2.382.148
	777.381		202.100	2.400		1.388.881
	1.244.923		584.200	80.000		1.889.123
	1.115.418		520.900	3.254		1.648.913
	1.732.212		874.100	2.000		1.201.585
	1.003.565	300	192.100	5.600		1.200.065
	2.665.674			40.200		2.805.874
	1.300.908			7.000		1.307.908
	222.006	50	393.100	450		1.615.606
	190.764		41.700	2.350		1.416.114
	1.267.599		176.615	650		1.444.864
229.020	1.451.253		84.100	18.000		2.117.476
555.697	1.455.852		84.600	50		2.117.090
889.431	597.449		73.400	58.300		1.574.090
125.702	2.237.747		636.000	2.800		2.200.000
466.154	1.250.450	100	972.503	1.500		1.400.000
466.777	560.359	700	972.300	2.400		1.400.000
155.781	628.071	300	226.800	1.200		1.400.000
347.100	1.344.453			1.200		1.400.000
470.252						




PRESUPUESTOS GENERALES DEL ESTADO

**ESTADO DE INGRESOS ORGANISMOS AUTONOMOS
COMERCIALES, INDUSTRIALES Y FINANCIEROS
RESUMEN GENERAL POR ORGANISMOS Y CAPITULOS**

EJERCICIO PRESUPUESTARIO
1985

SERVICIO	CAPITULO 1	CAPITULO 2	CAPITULO 3
235 CANAL IMPERIAL DE ARAGON			12.000
236 MANCOMUNIDAD DE LOS CANALES DEL TAIBILLA			63.304
237 PARQUE DE MAGUINARIA			1.000
238 INSTITUTO PARA LA PROMOCION PUBLICA DE LA VIVIENDA			1.000
240 PATRONATO DE CASAS			1.000
TOTAL SECCION 17			
SECCION 18 MINISTERIO DE EDUCACION Y CIENCIA			
201 PATRONATO DE CASAS			530.000
TOTAL SECCION 18			530.000
SECCION 19 MINISTERIO DE TRABAJO Y SEGURIDAD SOCIAL			
101 PATRONATO OFICIAL DE LA VIVIENDA			2.700.000
TOTAL SECCION 19			2.700.000
SECCION 20 MINISTERIO DE INDUSTRIA Y ENERGIA			
201 PATRONATO DE CASAS			1.080.500
202 INSTITUTO NACIONAL DE INDUSTRIA			5.282.118
TOTAL SECCION 20			6.362.618
SECCION 21 MINISTERIO DE AGRICULTURA, PESCA Y ALIMENTACION			
201 SERVICIO NACIONAL DE PRODUCTOS AGRARIOS (S.E.N.P.A.)			720.050
202 SERVICIO NACIONAL DE CULTIVO Y FERTILIZACION DEL TABACO			797.268
203 INSTITUTO PARA LA CONSERVACION DE LA NATURALEZA (I.C.O.N.A.)			2.700.000
204 PATRONATO DE CASAS			2.500
205 FONDO DE ORDENAC. Y REGULAC. DE PRODUCC. Y PRECIOS AGRARIOS			1.080.500
208 SERVICIO DE POSTOS			2.500
207 ENTIDAD ESTATAL DE SEGUROS AGRARIOS			1.080.500
208 FONDO REG. Y ORG. DEL MERCADO DE PROD. DE PESCA Y CULT. MAR.			5.282.118
TOTAL SECCION 21			11.002.826
SECCION 22 MINISTERIO DE PRESIDENCIA			
201 BOLETIN OFICIAL DEL ESTADO			174.254
202 PATRONATO DE CASAS			257
203 INSTITUTO DE ASTROFISICA DE CANARIAS			14.870.000
TOTAL SECCION 22			15.298.511
SECCION 23 MINISTERIO DE TRANSPORTES, TURISMO Y COMUNICACIONES			
201 CAJA POSTAL DE AHORROS			174.254
202 PATRONATO DE CASAS DE CORREOS			257
203 AEROPUERTOS NACIONALES			14.870.000
204 EXPOSICIONES, CONGRESOS Y CONVENCIONES DE ESPAÑA			14.870.000
205 ADMINISTRACION TURISTICA ESPAÑOLA			14.870.000
TOTAL SECCION 23			30.000.000
SECCION 24 MINISTERIO DE CULTURA			
201 TEATROS NACIONALES Y FESTIVALES DE ESPAÑA			2.400
202 ORQUESTA Y COROS NACIONALES DE ESPAÑA			108.441
203 EDITORA NACIONAL			13.005
204 INSTITUTO DE LA JUVENTUD Y PROMOCION COMUNITARIA.			13.005
205 PATRONATO DE CASAS			123.846
TOTAL SECCION 24			136.651
TOTAL	3.000.000		21.902.826

(UNIDADES EN MILES DE PESETAS)



PRESUPUESTOS GENERALES DEL ESTADO
 ESTADO DE INGRESOS ORGANISMOS AUTONOMOS
 COMERCIALES, INDUSTRIALES Y FINANCIEROS
 RESUMEN GENERAL POR ORGANISMOS Y CAPITULOS

EJERCICIO PRESUPUESTARIO
1985

(UNIDADES EN MILES DE PESETAS)

CAPITULO 4	CAPITULO 5	CAPITULO 6	CAPITULO 7	CAPITULO 8	CAPITULO 9	TOTAL
128.018	348.456	10	333.400	3.500	72.388	1.210.786
877.092	1.503.085	1.206.221	118.800	565.100	10.000	1.881.995
1.000	3.582.925	590.000	55.744.883	787.376	640.000	62.797.243
5.268.221	40.880.883	1.798.888	83.848.388		1.402.500	2.181.084
41.815				3.410		1.187.200
41.815				3.410		1.202.425
3.181	182.831					1.187.200
3.181	182.831					1.202.425
480.000	41.902.751	371	117.100.400	21.037.785	268.327.000	447.431.988
480.000	41.902.678	4.421	117.100.400	21.037.785	268.327.000	447.432.284
5.865.449	9.577.500	7.500	1.445.000	23.530.500	37.000.000	77.987.949
1.548.782	-62.813	10.000	5.020.325	9.100		6.835.644
1.262.416	754.505	3.000	21.504.301	11.100		24.338.580
595	38.881		1.552.900	41.100		13.086
44.444.000	-33.426.862		1.552.900	19.500.900	220.000.000	254.770.938
7.369.561	1.804.394		12.200	320.000		9.197.255
210.005	817.885					2.227.890
82.898.808	-20.809.821	20.500	28.534.728	43.415.800	257.048.880	377.372.821
77.411	2.736.274	230.488		7.300		2.743.674
215.519	52.393		317.400	3.038	888.000	948.312
292.930	14.496	230.488	317.400	10.338	888.000	547.417
13.183	40.293.298	12.000	1.000			4.238.303
71.002	122.062	288.000	231.700	27.900	983.000	40.428.952
150.003	28.889.887		231.700	2.000		41.867.587
234.188	62.422	298.000	232.700	28.800		8.183.803
	5.986.800					88.988.878
	73.334.388					
1.920.400	18.200		143.100	600		2.065.199
785.301	20.000		155.600		498	897.342
1.515.988	147.380		104.500			251.890
25.023	88.058		88.400			1.883.430
4.226.893	253.715		389.600	600		490.808
						5.400.770
61.877.807	431.817.808	14.410.810	315.881.937	158.788.380	811.488.482	1.884.897.180

PRESUPUESTOS GENERALES DEL ESTADO
ORGANISMOS AUTONOMOS COMERCIALES, INDUSTRIALES Y FINANCIEROS
RESUMEN GENERAL POR ORGANISMOS Y ARTICULOS
DEL PRESUPUESTO DE INGRESOS (En miles de pesetas)

EJERCICIO PRESUPUESTARIO

1 9 8 5

SECCION: 13 MINISTERIO DE JUSTICIA

CAPITULOS Y ARTICULOS	ORGANISMOS	201	202	TOTAL
OPERACIONES CORRIENTES				
4-TRANSFERENCIAS CORRIENTES				
40-De la Administracion del Estado		76.546	2.099	78.645
		-----	-----	-----
TOTAL CAPITULO 4		76.546	2.099	78.645
5-INGRESOS PATRIMONIALES				
54-Rentas de inmuebles		450	3.300	3.750
57-Resultado de operaciones comerciales		519.049		519.049
58-Variacion del Fondo de Maniobra		-3.000	2.214	-786
		-----	-----	-----
TOTAL CAPITULO 5		516.499	5.514	522.013
		-----	-----	-----
TOTAL OPERACIONES CORRIENTES		593.045	7.613	600.658
TOTAL		593.045	7.613	600.658

PRESUPUESTOS GENERALES DEL ESTADO
ORGANISMOS AUTONOMOS COMERCIALES, INDUSTRIALES Y FINANCIEROS
RESUMEN GENERAL POR ORGANISMOS Y ARTICULOS
DEL PRESUPUESTO DE INGRESOS (En miles de pesetas)

EJERCICIO PRESUPUESTARIO
1 9 8 5

SECCION: 14 MINISTERIO DE DEFENSA

CAPITULOS Y ARTICULOS	ORGANISMOS	201	202	203
OPERACIONES CORRIENTES				
3-TASAS Y OTROS INGRESOS				
30-Venta de bienes		300		
31-Prestacion de servicios				
38-Reintegros		65.000		
39-Otros ingresos				
TOTAL CAPITULO 3		65.300		
4-TRANSFERENCIAS CORRIENTES				
40-De la Administracion del Estado		12.000		
TOTAL CAPITULO 4		12.000		
5-INGRESOS PATRIMONIALES				
51-Intereses de anticipos y prestamos concedidos			3.000	
52-Intereses de depositos		115.000	7	10.500
54-Rentas de inmuebles		1.900.000	344.732	640.500
58-Variacion del Fondo de Maniobra		-337	-1.311.678	-85.835
59-Otros ingresos patrimoniales			75	16.800
TOTAL CAPITULO 5		2.014.663	-963.864	581.865
TOTAL OPERACIONES CORRIENTES		2.091.963	-963.864	581.865
OPERACIONES DE CAPITAL				
6-ENAJENACION DE INVERSIONES REALES				
60-65 De terrenos		500		
TOTAL CAPITULO 6		500		
7-TRANSFERENCIAS DE CAPITAL				
70-De la Administracion del Estado		1.522.281	1.069.036	1.041.096
TOTAL CAPITULO 7		1.522.281	1.069.036	1.041.096
TOTAL OPERACIONES DE CAPITAL		1.522.781	1.069.036	1.041.096
OPERACIONES FINANCIERAS				
8-ACTIVOS FINANCIEROS				
82-Reintegro de prestamos concedidos		5.000	48.000	4.000
83-Reintegro de depositos y fianzas constituidos				
TOTAL CAPITULO 8		5.000	48.000	4.000
9-PASIVOS FINANCIEROS				
92-Prestamos recibidos		5.500.000	2.190.510	2.009.500
93-Depositos y fianzas recibidos				
TOTAL CAPITULO 9		5.500.000	2.190.510	2.009.500
TOTAL OPERACIONES FINANCIERAS		5.505.000	2.238.510	2.013.500
TOTAL		9.118.744	2.343.682	3.636.861

PRESUPUESTOS GENERALES DEL ESTADO
ORGANISMOS AUTONOMOS COMERCIALES, INDUSTRIALES Y FINANCIEROS
RESUMEN GENERAL POR ORGANISMOS Y ARTICULOS
DEL PRESUPUESTO DE INGRESOS (En miles de pesetas)

EJERCICIO PRESUPUESTARIO
1 9 8 5

204	TOTAL					
16.000	16.300					
74.000	74.000					
	65.000					
796.000	796.000					
886.000	951.300					
	12.000					
	12.000					
	3.000					
30.000	155.507					
4.000	2.889.232					
-651.311	-2.049.161					
	16.875					
-617.311	1.015.453					
268.689	1.078.753					
11.834.000	11.834.500					
11.834.000	11.834.500					
	3.632.413					
	3.632.413					
11.834.000	15.466.913					
3.000	60.000					
500	500					
3.500	60.500					
300.000	10.000.010					
40.000	40.000					
340.000	10.040.010					
343.500	10.100.510					
12.446.189	27.548.176					

PRESUPUESTOS GENERALES DEL ESTADO
ORGANISMOS AUTONOMOS COMERCIALES, INDUSTRIALES Y FINANCIEROS
RESUMEN GENERAL POR ORGANISMOS Y ARTICULOS
DEL PRESUPUESTO DE INGRESOS (En miles de pesetas)

EJERCICIO PRESUPUESTARIO

1985

SECCION: 15 MINISTERIO DE ECONOMIA Y HACIENDA

CAPITULOS Y ARTICULOS	ORGANISMOS	201	202	203
OPERACIONES CORRIENTES				
1-IMPUESTOS DIRECTOS				
10-Sobre la renta				
TOTAL CAPITULO 1				
3-TASAS Y OTROS INGRESOS				
30-Venta de bienes				
31-Prestacion de servicios				
38-Reintegros		250		
39-Otros ingresos		25.000		3.000
TOTAL CAPITULO 3		25.250		3.000
4-TRANSFERENCIAS CORRIENTES				
40-De la Administracion del Estado		1.070	5.761.950	
43-De OO.AA: Comerc., Industriales o Financieros				
TOTAL CAPITULO 4		1.070	5.761.950	
5-INGRESOS PATRIMONIALES				
50-Intereses de titulos y valores				
51-Intereses de anticipos y prestamos concedidos		3.400		
52-Intereses de depositos				
53-Dividendos y participaciones en beneficios				
54-Rentas de inmuebles		200		1.975
57-Resultado de operaciones comerciales		11.379.017	1.993.803	7.732
58-Variacion del Fondo de Maniobra		-2.444.515	-614.766	-12.070
59-Otros ingresos patrimoniales			350	
TOTAL CAPITULO 5		8.938.102	1.379.387	-2.363
TOTAL OPERACIONES CORRIENTES		8.964.422	7.141.337	837
OPERACIONES DE CAPITAL				
6-ENAJENACION DE INVERSIONES REALES				
60-65 De terrenos		39.000	35.000	6.000
TOTAL CAPITULO 6		39.000	35.000	6.000
7-TRANSFERENCIAS DE CAPITAL				
70-De la Administracion del Estado		989.700		
TOTAL CAPITULO 7		989.700		
TOTAL OPERACIONES DE CAPITAL		1.028.700	35.000	6.000
OPERACIONES FINANCIERAS				
8-ACTIVOS FINANCIEROS				
80-Enajenacion de Deuda interior				
82-Reintegro de prestamos concedidos		12.000	5.000	
83-Reintegro de depositos y fianzas constituidos				
84-Enajenacion de acciones y obligaciones				
TOTAL CAPITULO 8		12.000	5.000	
9-PASIVOS FINANCIEROS				
90-Emission de Deuda interior				
92-Prestamos recibidos				
TOTAL CAPITULO 9				
TOTAL OPERACIONES FINANCIERAS		12.000	5.000	
TOTAL		10.005.122	7.181.337	6.637

PRESUPUESTOS GENERALES DEL ESTADO
ORGANISMOS AUTONOMOS COMERCIALES, INDUSTRIALES Y FINANCIEROS
RESUMEN GENERAL POR ORGANISMOS Y ARTICULOS
DEL PRESUPUESTO DE INGRESOS (En miles de pesetas)

EJERCICIO PRESUPUESTARIO
1 9 8 5

204	205	206	207	TOTAL		
	3.000.000			3.000.000		
	3.000.000			3.000.000		
	5			5		
	17.287			17.287		
	500		1.000	1.750		
	6.500		19.000	53.500		
	24.292		20.000	72.542		
7.581	63.130	12.000.000		17.826.150		
	546.450			554.031		
7.581	609.580	12.000.000		18.380.181		
	2.500.000			2.500.000		
	5.000	231.444.202	1.764.657	233.217.259		
	40.000	300.000	30.000	370.000		
	13.500	30.000		43.500		
46.926	253.000			302.101		
	3.022.550			16.403.102		
9.736	2.544.969	38.678.692	-356.537	37.805.509		
4	12.650	258.500	20.000	291.504		
56.666	8.391.669	270.711.394	1.458.120	290.932.975		
64.247	12.025.541	282.711.394	1.478.120	312.385.698		
23.259				103.259		
23.259				103.259		
				989.700		
				989.700		
23.259				1.092.959		
	566.000			566.000		
	9.000	88.433.116	13.011	88.472.127		
	5.100			5.100		
	2.370.849			2.370.849		
	2.950.949	88.433.116	13.011	91.414.076		
	50.000	32.000.000		32.000.000		
		337.500.000		337.550.000		
	50.000	369.500.000		369.550.000		
	3.000.949	457.933.116	13.011	460.964.076		
87.506	15.026.490	740.844.510	1.491.131	774.442.733		

PRESUPUESTOS GENERALES DEL ESTADO
ORGANISMOS AUTONOMOS COMERCIALES, INDUSTRIALES Y FINANCIEROS
RESUMEN GENERAL POR ORGANISMOS Y ARTICULOS
DEL PRESUPUESTO DE INGRESOS (En miles de pesetas)

EJERCICIO PRESUPUESTARIO
1 9 8 5

SECCION: 16 MINISTERIO DEL INTERIOR

CAPITULOS Y ARTICULOS	ORGANISMOS	201	202
OPERACIONES CORRIENTES			
4-TRANSFERENCIAS CORRIENTES			
40-De la Administracion del Estado		6.885	
TOTAL CAPITULO 4		6.885	
5-INGRESOS PATRIMONIALES			
51-Intereses de anticipos y prestamos concedidos		785	61.663
54-Rentas de inmuebles		887	-10.785
58-Variacion del Fondo de Maniobra			25
59-Otros ingresos patrimoniales		15.750	
TOTAL CAPITULO 5		17.422	80.903
TOTAL OPERACIONES CORRIENTES		24.307	50.903
OPERACIONES DE CAPITAL			
6-ENAJENACION DE INVERSIONES REALES			
60-65 De terrenos		145	
TOTAL CAPITULO 6		145	
7-TRANSFERENCIAS DE CAPITAL			
70-De la Administracion del Estado			18.900
TOTAL CAPITULO 7			18.900
TOTAL OPERACIONES DE CAPITAL		145	18.900
OPERACIONES FINANCIERAS			
8-ACTIVOS FINANCIEROS			
82-Reintegro de prestamos concedidos			
TOTAL CAPITULO 8			
9-PASIVOS FINANCIEROS			
92-Prestamos recibidos		525.589	689.405
93-Depositos y fianzas recibidos		317.532	1.000
TOTAL CAPITULO 9		843.121	690.405
TOTAL OPERACIONES FINANCIERAS		843.121	690.405
TOTAL		867.573	760.208

PRESUPUESTOS GENERALES DEL ESTADO
ORGANISMOS AUTÓNOMOS COMERCIALES, INDUSTRIALES Y FINANCIEROS
RESUMEN GENERAL POR ORGANISMOS Y ARTICULOS
DEL PRESUPUESTO DE INGRESOS (En miles de pesetas)

EJERCICIO PRESUPUESTARIO

1985

203	TOTAL					
16.050	22.935					
16.050	22.935					
50.000	50.000					
37.084	99.532					
230.536	220.638					
	15.775					
317.620	385.945					
333.670	408.880					
119.630	119.775					
119.630	119.775					
29.600	48.500					
29.600	48.500					
149.230	168.275					
20.500	20.500					
20.500	20.500					
1.300.000	2.514.994					
284.400	602.932					
1.584.400	3.117.926					
1.604.900	3.138.426					
2.087.800	3.715.581					

PRESUPUESTOS GENERALES DEL ESTADO
ORGANISMOS AUTONOMOS COMERCIALES, INDUSTRIALES Y FINANCIEROS
RESUMEN GENERAL POR ORGANISMOS Y ARTICULOS
DEL PRESUPUESTO DE INGRESOS (En miles de pesetas)

EJERCICIO PRESUPUESTARIO
1985

SECCION: 17 MINISTERIO DE OBRAS PUBLICAS Y URBANISMO

CAPITULOS Y ARTICULOS	ORGANISMOS	201	202	203
OPERACIONES CORRIENTES				
3-TASAS Y OTROS INGRESOS				
30-Venta de bienes				
32-Tasas fiscales				
38-Reintegros				
39-Otros ingresos				
TOTAL CAPITULO 3				
4-TRANSFERENCIAS CORRIENTES				
40-De la Administracion del Estado				
43-De OO.AA. Comerc., Industriales o Financieros				
45-De Comunidades Autonomas				
46-De Corporaciones Locales				
TOTAL CAPITULO 4				
5-INGRESOS PATRIMONIALES				
50-Intereses de títulos y valores				
51-Intereses de anticipos y prestamos concedidos		120	125	
52-Intereses de depositos		4.000		
54-Rentas de inmuebles			34	
55-Productos de concesiones y aprovecham. espec.		82.500	64.620	18.180
57-Resultado de operaciones comerciales		1.892.000	529.287	892.720
58-Variacion del Fondo de Maniobra		205.502	-89.339	100.702
59-Otros ingresos patrimoniales			14.268	
TOTAL CAPITULO 5		2.184.122	518.995	509.582
TOTAL OPERACIONES CORRIENTES		2.184.122	518.995	509.582
OPERACIONES DE CAPITAL				
6-ENAJENACION DE INVERSIONES REALES				
60-65 De terrenos				105
TOTAL CAPITULO 6				105
7-TRANSFERENCIAS DE CAPITAL				
70-De la Administracion del Estado			314.200	
75-De Comunidades Autonomas				
76-De Corporaciones Locales				
TOTAL CAPITULO 7			314.200	
TOTAL OPERACIONES DE CAPITAL			314.200	105
OPERACIONES FINANCIERAS				
8-ACTIVOS FINANCIEROS				
82-Reintegro de prestamos concedidos		1.700	2.100	9.500
TOTAL CAPITULO 8		1.700	2.100	9.500
9-PASIVOS FINANCIEROS				
92-Prestamos recibidos				
93-Depositos y fianzas recibidos				
TOTAL CAPITULO 9				
TOTAL OPERACIONES FINANCIERAS		1.700	2.100	9.500
TOTAL		2.185.822	835.295	519.187

PRESUPUESTOS GENERALES DEL ESTADO
ORGANISMOS AUTONOMOS COMERCIALES, INDUSTRIALES Y FINANCIEROS
RESUMEN GENERAL POR ORGANISMOS Y ARTICULOS
DEL PRESUPUESTO DE INGRESOS (En miles de pesetas)

EJERCICIO PRESUPUESTARIO
1 9 8 5

204	205	206	207	208	209	210
	12.000					
	12.000					
2.140	11	1.050	75	200	15	500
	100		100		70	
315.650	13.000	106.645	4.815	21.800	29.883	36.380
2.212.826	666.413	887.531	1.121.773	453.961	623.829	1.386.000
-301.044	-19.716	-214.151	318.670	139.495	100.293	-333.982
	250	13.856				3.500
2.229.572	660.058	794.931	1.445.433	615.456	754.090	1.092.398
2.229.572	672.058	794.931	1.445.433	615.456	754.090	1.092.398
	1.000					
	1.000					
	46.900	820.000				
	46.900	820.000				
	47.900	820.000				
15.000	1.400	7.000	2.100	800	1.500	10.000
15.000	1.400	7.000	2.100	800	1.500	10.000
15.000	1.400	7.000	2.100	800	1.500	10.000
2.244.572	721.358	1.621.931	1.447.533	616.256	755.590	1.102.398

PRESUPUESTOS GENERALES DEL ESTADO
ORGANISMOS AUTONOMOS COMERCIALES, INDUSTRIALES Y FINANCIEROS
RESUMEN GENERAL POR ORGANISMOS Y ARTICULOS
DEL PRESUPUESTO DE INGRESOS (En miles de pesetas)

EJERCICIO PRESUPUESTARIO

1 9 8 5

SECCION: 17 MINISTERIO DE OBRAS PUBLICAS Y URBANISMO

CAPITULOS Y ARTICULOS	ORGANISMOS	211	212	213
OPERACIONES CORRIENTES				
3-TASAS Y OTROS INGRESOS				
30-Venta de bienes				21.400
32-Tasas fiscales				
38-Reintegros				
39-Otros ingresos				
TOTAL CAPITULO 3				21.400
4-TRANSFERENCIAS CORRIENTES				
40-De la Administracion del Estado				
43-De DD.AA. Comerc., Industriales o Financieros				
45-De Comunidades Autonomas				
46-De Corporaciones Locales				
TOTAL CAPITULO 4				
5-INGRESOS PATRIMONIALES				
50-Intereses de titulos y valores				
51-Intereses de anticipos y prestamos concedidos		96	168	240
52-Intereses de depositos				
54-Rentas de inmuebles				
55-Productos de concesiones y aprovecham. espec.		9.206	118.770	45.748
57-Resultado de operaciones comerciales		254.839	1.529.550	804.650
58-Variacion del Fondo de Maniobra		86.176	708.141	-321.225
59-Otros ingresos patrimoniales		107	3.774	535
TOTAL CAPITULO 5		350.424	2.360.403	529.948
TOTAL OPERACIONES CORRIENTES		350.424	2.360.403	551.348
OPERACIONES DE CAPITAL				
6-ENAJENACION DE INVERSIONES REALES				
60-65 De terrenos				
TOTAL CAPITULO 6				
7-TRANSFERENCIAS DE CAPITAL				
70-De la Administracion del Estado				465.700
75-De Comunidades Autonomas				
76-De Corporaciones Locales				
TOTAL CAPITULO 7				465.700
TOTAL OPERACIONES DE CAPITAL				465.700
OPERACIONES FINANCIERAS				
8-ACTIVOS FINANCIEROS				
82-Reintegro de prestamos concedidos		706	4.500	3.300
TOTAL CAPITULO 8		706	4.500	3.300
9-PASIVOS FINANCIEROS				
92-Prestamos recibidos				1.800
93-Depositos y fianzas recibidos				
TOTAL CAPITULO 9				1.800
TOTAL OPERACIONES FINANCIERAS		706	4.500	5.100
TOTAL		351.130	2.364.903	1.022.148

PRESUPUESTOS GENERALES DEL ESTADO
ORGANISMOS AUTONOMOS COMERCIALES, INDUSTRIALES Y FINANCIEROS
RESUMEN GENERAL POR ORGANISMOS Y ARTICULOS
DEL PRESUPUESTO DE INGRESOS (En miles de pesetas)

EJERCICIO PRESUPUESTARIO
1 9 8 5

214	215	216	217	218	219	220
						1.000
						1.000
48.151						
48.151						
59		762 6.000	49	1.200	350	400
17.868	111.061	111.030	82.600	70.000	107.850	50.100
120.900	555.170	1.318.068	1.104.712	892.000	881.000	2.235.000
27.758	111.150	-190.937	-72.940	-234.987	14.342	380.174
			624	4.000	23	
166.585	777.381	1.244.923	1.115.418	732.213	1.003.565	2.665.674
214.736	777.381	1.244.923	1.115.418	732.213	1.003.565	2.666.674
					300	
					300	
52.100	202.100	564.400	520.900	874.100	192.100	
52.100	202.100	564.400	520.900	874.100	192.100	
52.100	202.100	564.400	520.900	874.100	182.400	
1.500	2.400	10.800	3.254	12.000	5.600	10.200
1.500	2.400	10.800	3.254	12.000	5.600	10.200
1.500	2.400	10.800	3.254	12.000	5.600	10.200
288.336	981.881	1.820.123	1.639.572	1.618.313	1.201.565	2.676.874

PRESUPUESTOS GENERALES DEL ESTADO
ORGANISMOS AUTONOMOS COMERCIALES, INDUSTRIALES Y FINANCIEROS
RESUMEN GENERAL POR ORGANISMOS Y ARTICULOS
DEL PRESUPUESTO DE INGRESOS (En miles de pesetas)

EJERCICIO PRESUPUESTARIO

1985

SECCION: 17 MINISTERIO DE OBRAS PUBLICAS Y URBANISMO

CAPITULOS Y ARTICULOS	ORGANISMOS	221	222	223
OPERACIONES CORRIENTES				
3-TASAS Y OTROS INGRESOS				
30-Venta de bienes				
32-Tasas fiscales				
38-Reintegros				
39-Otros ingresos				
TOTAL CAPITULO 3				
4-TRANSFERENCIAS CORRIENTES				
40-De la Administracion del Estado				
43-De OD.AA. Comerc., Industriales o Financieros				
45-De Comunidades Autonomas				
46-De Corporaciones Locales				
TOTAL CAPITULO 4				
5-INGRESOS PATRIMONIALES				
50-Intereses de titulos y valores				
51-Intereses de anticipos y prestamos concedidos		459	70	60
52-Intereses de depositos				
54-Rentas de inmuebles				
55-Productos de concesiones y aprovecham. espec.		61.062	2.900	6.600
57-Resultado de operaciones comerciales		909.000	150.488	117.600
58-Variacion del Fondo de Maniobra		330.387	68.348	66.454
59-Otros ingresos patrimoniales			-200	50
TOTAL CAPITULO 5		1.300.908	222.008	190.764
TOTAL OPERACIONES CORRIENTES		1.300.908	222.008	190.764
OPERACIONES DE CAPITAL				
6-ENAJENACION DE INVERSIONES REALES				
60-65 De terrenos			50	
TOTAL CAPITULO 6			50	
7-TRANSFERENCIAS DE CAPITAL				
70-De la Administracion del Estado			393.100	41.700
75-De Comunidades Autonomas				
76-De Corporaciones Locales				
TOTAL CAPITULO 7			393.100	41.700
TOTAL OPERACIONES DE CAPITAL			393.150	41.700
OPERACIONES FINANCIERAS				
8-ACTIVOS FINANCIEROS				
82-Reintegro de prestamos concedidos		7.000	450	650
TOTAL CAPITULO 8		7.000	450	650
9-PASIVOS FINANCIEROS				
92-Prestamos recibidos				
93-Depositos y fianzas recibidos				
TOTAL CAPITULO 9				
TOTAL OPERACIONES FINANCIERAS		7.000	450	650
TOTAL		1.307.908	615.608	233.114

PRESUPUESTOS GENERALES DEL ESTADO
ORGANISMOS AUTONOMOS COMERCIALES, INDUSTRIALES Y FINANCIEROS
RESUMEN GENERAL POR ORGANISMOS Y ARTICULOS
DEL PRESUPUESTO DE INGRESOS (En miles de pesetas)

EJERCICIO PRESUPUESTARIO

1985

224	225	226	227	228	229	230
		1.742		400		
		1.385	3.700			
		3.127	3.700	400		
	229.020	555.697	889.491	352.983	125.703	561.154
	229.020	555.697	889.491	352.983	125.703	561.154
88.000	119		3.500	59.000	5.400	1.520
901.000	12		367.100	1.718.100	656.860	237.610
272.939	849.160	932.900	226.849	459.447	588.190	202.108
25.600	601.249	426.391		1.200		
	713	96.561				
1.287.539	1.451.253	1.455.852	597.449	2.237.747	1.250.450	441.238
1.287.539	1.680.273	2.014.676	1.490.640	2.591.130	1.376.153	1.002.392
						100
						100
176.815	84.100	84.800	73.400	77.600	636.000	67.500
176.815	84.100	84.800	73.400	77.600	636.000	67.500
176.815	84.100	84.800	73.400	77.600	636.000	67.600
2.300		18.000	50	58.300	2.800	150
2.300		18.000	50	58.300	2.800	150
2.300		18.000	50	58.300	2.800	150
1.468.654	1.764.373	2.117.476	1.564.090	2.727.030	2.014.953	1.070.142

PRESUPUESTOS GENERALES DEL ESTADO
ORGANISMOS AUTONOMOS COMERCIALES, INDUSTRIALES Y FINANCIEROS
RESUMEN GENERAL POR ORGANISMOS Y ARTICULOS
DEL PRESUPUESTO DE INGRESOS (En miles de pesetas)

EJERCICIO PRESUPUESTARIO

1 9 8 5

SECCION: 17 MINISTERIO DE OBRAS PUBLICAS Y URBANISMO

CAPITULOS Y ARTICULOS	ORGANISMOS	231	232	233
OPERACIONES CORRIENTES				
3-TASAS Y OTROS INGRESOS				
30-Venta de bienes				
32-Tasas fiscales				
38-Reintegros				
39-Otros ingresos				
TOTAL CAPITULO 3				
4-TRANSFERENCIAS CORRIENTES				
40-De la Administración del Estado		85.268	155.781	321.697
43-De OO.AA. Comerc., Industriales o Financieros				25.403
45-De Comunidades Autonomas				
46-De Corporaciones Locales		381.509		
TOTAL CAPITULO 4		466.777	155.781	347.100
5-INGRESOS PATRIMONIALES				
50-Intereses de títulos y valores				
51-Intereses de anticipos y préstamos concedidos				
52-Intereses de depósitos				
54-Rentas de inmuebles				
55-Productos de concesiones y aprovecham. espec.			1.935	1.000
57-Resultado de operaciones comerciales		301.527	368.300	171.200
58-Variación del Fondo de Maniobra		257.444	256.686	172.253
59-Otros ingresos patrimoniales		1.388	1.150	
TOTAL CAPITULO 5		560.359	628.071	344.453
TOTAL OPERACIONES CORRIENTES		1.027.136	783.852	691.553
OPERACIONES DE CAPITAL				
6-ENAJENACION DE INVERSIONES REALES				
60-65 De terrenos		700		300
TOTAL CAPITULO 6		700		300
7-TRANSFERENCIAS DE CAPITAL				
70-De la Administración del Estado		689.600	65.600	383.000
75-De Comunidades Autonomas				
76-De Corporaciones Locales		282.700		243.800
TOTAL CAPITULO 7		972.300	65.600	626.800
TOTAL OPERACIONES DE CAPITAL		973.000	65.600	627.100
OPERACIONES FINANCIERAS				
8-ACTIVOS FINANCIEROS				
82-Reintegro de préstamos concedidos		240	1.100	270
TOTAL CAPITULO 8		240	1.100	270
9-PASIVOS FINANCIEROS				
92-Préstamos recibidos				
93-Depósitos y fianzas recibidos				
TOTAL CAPITULO 9				
TOTAL OPERACIONES FINANCIERAS		240	1.100	270
TOTAL		3.000.376	850.552	1.318.923

PRESUPUESTOS GENERALES DEL ESTADO
ORGANISMOS AUTONOMOS COMERCIALES, INDUSTRIALES Y FINANCIEROS
RESUMEN GENERAL POR ORGANISMOS Y ARTICULOS
DEL PRESUPUESTO DE INGRESOS (En miles de pesetas)

EJERCICIO PRESUPUESTARIO
1 9 8 5

234	235	236	237	238	240	TOTAL
				600		24.142
		12.000		40.000		24.000
				22.704	1.000	45.085
						24.704
		12.000		63.304	1.000	117.931
470.254			121.858	877.092		4.794.149
			4.160		500	30.063
					500	500
						381.509
470.254			126.018	877.092	1.000	5.206.221
				300		300
				1.846.733	10.000	1.364.871
		2.000	10		2.000	14.021
	4.000			104.558	195.000	244.354
500	8.000	250.000				1.905.115
748.638	819.000	1.330.037	412.500			30.353.249
481.872	17.456	-78.972	137.415	1.954.718	8.084	6.812.900
26.046		20	3.000	1.208	1.000	196.073
1.208.558	348.456	1.503.085	552.825	4.407.517	156.084	40.890.883
1.876.810	348.456	1.515.085	678.843	4.847.913	156.084	46.215.035
		10	1.200	1.206.221	590.000	1.799.986
		10	1.200	1.206.221	590.000	1.799.986
98.800		333.400	116.800	55.744.683		63.119.398
					500	500
						526.500
98.800		333.400	116.800	55.744.683	500	63.646.398
98.800		333.410	118.000	58.950.804	590.500	65.446.394
1.600		3.500	300	565.100		767.170
1.600		6.500	900	565.100		767.170
	72.300	10.000			1.402.500	1.484.800
				620.000		621.800
	72.800	10.000		620.000	1.402.500	2.106.600
1.600	72.800	13.500	300	1.185.100	1.402.500	2.873.770
1.974.216	420.756	1.861.895	797.243	62.483.817	2.151.084	114.535.189

PRESUPUESTOS GENERALES DEL ESTADO
ORGANISMOS AUTONOMOS COMERCIALES, INDUSTRIALES Y FINANCIEROS
RESUMEN GENERAL POR ORGANISMOS Y ARTICULOS
DEL PRESUPUESTO DE INGRESOS (En miles de pesetas)

EJERCICIO PRESUPUESTARIO

1 9 8 5

SECCION: 18 MINISTERIO DE EDUCACION Y CIENCIA

CAPITULOS Y ARTICULOS	ORGANISMOS	201	TOTAL
OPERACIONES CORRIENTES			
4-TRANSFERENCIAS CORRIENTES			
40-De la Administración del Estado		41.815	41.815
TOTAL CAPITULO 4		41.815	41.815
TOTAL OPERACIONES CORRIENTES		41.815	41.815
OPERACIONES FINANCIERAS			
8-ACTIVOS FINANCIEROS			
87-Remanente de tesorería		3.410	3.410
TOTAL CAPITULO 8		3.410	3.410
9-PASIVOS FINANCIEROS			
92-Prestamos recibidos		889.700	889.700
93-Depositos y fianzas recibidos		267.500	267.500
TOTAL CAPITULO 9		1.157.200	1.157.200
TOTAL OPERACIONES FINANCIERAS		1.160.610	1.160.610
TOTAL		1.202.425	1.202.425

PRESUPUESTOS GENERALES DEL ESTADO
ORGANISMOS AUTONOMOS COMERCIALES, INDUSTRIALES Y FINANCIEROS
RESUMEN GENERAL POR ORGANISMOS Y ARTICULOS
DEL PRESUPUESTO DE INGRESOS (En miles de pesetas)

EJERCICIO PRESUPUESTARIO
1 9 8 5

SECCION: 18 **MINISTERIO DE TRABAJO Y SEGURIDAD SOCIAL**

CAPÍTULOS Y ARTÍCULOS	ORGANISMOS	201	TOTAL
OPERACIONES CORRIENTES			
4-TRANSFERENCIAS CORRIENTES			
40-De la Administración del Estado		8.191	8.191
TOTAL CAPITULO 4		8.191	8.191
5-INGRESOS PATRIMONIALES			
54-Rentas de inmuebles		8.796	8.796
58-Variación del Fondo de Manobra		178.823	178.823
59-Otros ingresos patrimoniales		12	12
TOTAL CAPITULO 5		182.631	182.631
TOTAL OPERACIONES CORRIENTES		188.822	188.822
OPERACIONES FINANCIERAS			
9-PASIVOS FINANCIEROS			
92-Préstamos recibidos		56.710	56.710
TOTAL CAPITULO 9		56.710	56.710
TOTAL OPERACIONES FINANCIERAS		56.710	56.710
TOTAL		242.532	242.532

PRESUPUESTOS GENERALES DEL ESTADO
ORGANISMOS AUTONOMOS COMERCIALES, INDUSTRIALES Y FINANCIEROS
RESUMEN GENERAL POR ORGANISMOS Y ARTICULOS
DEL PRESUPUESTO DE INGRESOS (En miles de pesetas)

EJERCICIO PRESUPUESTARIO
1 9 8 5

SECCION: 20 MINISTERIO DE INDUSTRIA Y ENERGIA

CAPITULOS Y ARTICULOS	ORGANISMOS	201	202	TOTAL
OPERACIONES CORRIENTES				
3-TASAS Y OTROS INGRESOS				
30-Venta de bienes			50	50
38-Reintegros			529.950	529.950
TOTAL CAPITULO 3			530.000	530.000
4-TRANSFERENCIAS CORRIENTES				
40-De la Administración del Estado			480.000	480.000
TOTAL CAPITULO 4			480.000	480.000
5-INGRESOS PATRIMONIALES				
51-Intereses de anticipos y préstamos concedidos			98.494.509	98.494.509
53-Dividendos y participaciones en beneficios			6.195.000	6.195.000
54-Rentas de inmuebles			26.400	26.400
58-Variación del Fondo de Maniobra	-73		-8.188.258	-8.188.331
59-Otros ingresos patrimoniales			5.375.100	5.375.100
TOTAL CAPITULO 5	-73		41.602.751	41.602.678
TOTAL OPERACIONES CORRIENTES	-73		42.612.751	42.612.678
OPERACIONES DE CAPITAL				
6-ENAJENACION DE INVERSIONES REALES				
60-65 De terrenos		871	4.050	4.421
TOTAL CAPITULO 6		871	4.050	4.421
7-TRANSFERENCIAS DE CAPITAL				
70-De la Administración del Estado			117.100.400	117.100.400
TOTAL CAPITULO 7			117.100.400	117.100.400
TOTAL OPERACIONES DE CAPITAL		871	117.104.450	117.104.821
OPERACIONES FINANCIERAS				
8-ACTIVOS FINANCIEROS				
82-Reintegro de préstamos concedidos			21.036.785	21.036.785
84-Enajenación de acciones y obligaciones			1.000	1.000
TOTAL CAPITULO 8			21.037.785	21.037.785
9-PASIVOS FINANCIEROS				
90-Emisión de Deuda interior			40.000.000	40.000.000
92-Préstamos recibidos			226.377.000	226.377.000
TOTAL CAPITULO 9			266.377.000	266.377.000
TOTAL OPERACIONES FINANCIERAS			287.414.785	287.414.785
TOTAL		288	447.431.886	447.432.284

PRESUPUESTOS GENERALES DEL ESTADO
ORGANISMOS AUTONOMOS COMERCIALES, INDUSTRIALES Y FINANCIEROS
RESUMEN GENERAL POR ORGANISMOS Y ARTICULOS
DEL PRESUPUESTO DE INGRESOS (En miles de pesetas)

EJERCICIO PRESUPUESTARIO
1 9 8 5

SECCION: 21 MINISTERIO DE AGRICULTURA, PESCA Y ALIMENTACION

CAPITULOS Y ARTICULOS	ORGANISMOS	201	202	203
OPERACIONES CORRIENTES				
3-TASAS Y OTROS INGRESOS				
30-Venta de bienes				80.000
31-Prestacion de servicios		12.000		325.200
33-Tributos parafiscales		32.000	111.500	350.000
38-Reintegros		501.000		25.000
39-Otros ingresos		17.000	8.550	17.068
TOTAL CAPITULO 3		562.000	120.050	797.268
4-TRANSFERENCIAS CORRIENTES				
40-De la Administracion del Estado		5.865.449	563.208	1.262.416
44-De Empresas publicas y otros Entes publicos			2.983.574	
TOTAL CAPITULO 4		5.865.449	3.546.782	1.262.416
5-INGRESOS PATRIMONIALES				
50-Intereses de titulos y valores				
51-Intereses de anticipos y prestamos concedidos		2.872.000		
54-Rentas de inmuebles				
55-Productos de concesiones y aprovecham. espec.				10.000
57-Resultado de operaciones comerciales		4.916.114	-112.438	100.000
58-Variacion del Fondo de Maniobra		1.789.386	49.825	644.505
59-Otros ingresos patrimoniales				
TOTAL CAPITULO 5		9.577.500	-62.613	754.505
TOTAL OPERACIONES CORRIENTES		16.004.949	3.604.219	2.814.189
OPERACIONES DE CAPITAL				
6-ENAJENACION DE INVERSIONES REALES				
60-65 De terrenos		7.500		10.000
TOTAL CAPITULO 6		7.500		10.000
7-TRANSFERENCIAS DE CAPITAL				
70-De la Administracion del Estado		1.445.000	2.408.243	21.504.301
74-De Empresas publicas y otros Entes publicos			2.612.082	
TOTAL CAPITULO 7		1.445.000	5.020.325	21.504.301
TOTAL OPERACIONES DE CAPITAL		1.452.500	5.020.325	21.514.301
OPERACIONES FINANCIERAS				
8-ACTIVOS FINANCIEROS				
82-Reintegro de prestamos concedidos		23.530.500	9.100	11.100
TOTAL CAPITULO 8		23.530.500	9.100	11.100
9-PASIVOS FINANCIEROS				
92-Prestamos recibidos		37.000.000		
TOTAL CAPITULO 9		37.000.000		
TOTAL OPERACIONES FINANCIERAS		60.530.500	9.100	11.100
TOTAL		77.987.949	8.633.644	24.339.590

PRESUPUESTOS GENERALES DEL ESTADO
ORGANISMOS AUTONOMOS COMERCIALES, INDUSTRIALES Y FINANCIEROS
RESUMEN GENERAL POR ORGANISMOS Y ARTICULOS
DEL PRESUPUESTO DE INGRESOS (En miles de pesetas)

EJERCICIO PRESUPUESTARIO
1 9 8 5

204	205	206	207	208	TOTAL
		500			80.500
	2.700.000			1.080.300	337.200
		2.000			4.273.800
					526.000
					44.618
	2.700.000	2.500		1.080.300	5.262.118
595	44.444.000		7.389.561	210.005	59.715.234
					2.989.574
595	44.444.000		7.389.561	210.005	62.898.808
2.605		60.000			62.605
	1.600.000	30.289		84.000	4.536.289
		500			500
					10.000
36.071	-27.000.000		1.804.394		-22.026.324
5	-8.026.862			583.685	-3.118.996
					5
38.881	-33.426.862	60.789	1.804.394	617.685	-20.805.921
39.276	13.717.138	93.289	9.173.958	1.907.990	47.355.005
3.000					20.500
3.000					20.500
	1.552.900		12.200		26.922.644
					2.612.082
	1.552.900		12.200		29.534.726
3.000	1.552.900		12.200		29.559.226
41.100	19.500.900	100	1.100	320.000	43.413.900
41.100	19.500.900	100	1.100	320.000	43.413.900
48.690	220.000.000				257.048.690
48.690	220.000.000				257.048.690
89.790	239.500.900	100	1.100	320.000	300.482.590
132.066	254.770.938	93.389	9.187.255	3.227.990	377.372.821

PRESUPUESTOS GENERALES DEL ESTADO
ORGANISMOS AUTONOMOS COMERCIALES, INDUSTRIALES Y FINANCIEROS
RESUMEN GENERAL POR ORGANISMOS Y ARTICULOS
DEL PRESUPUESTO DE INGRESOS (En miles de pesetas)

EJERCICIO PRESUPUESTARIO

1 9 8 5

SECCION: 22 MINISTERIO DE PRESIDENCIA

CAPITULOS Y ARTICULOS	ORGANISMOS	201	202
OPERACIONES CORRIENTES			
4-TRANSFERENCIAS CORRIENTES			
40-De la Administracion del Estado			27.836
41-De Organismos Autonomos Administrativos			
45-De Comunidades Autonomas			
48-De Familias e Instituc. sin fines de lucro			49.575
TOTAL CAPITULO 4			77.411
5-INGRESOS PATRIMONIALES			
51-Intereses de anticipos y prestamos concedidos			595
54-Rentas de inmuebles			
55-Productos de concesiones y aprovecham. espec.			
57-Resultado de operaciones comerciales		2.000.000	
58-Variacion del Fondo de Maniobra		728.574	51.714
59-Otros ingresos patrimoniales		7.700	84
TOTAL CAPITULO 5		2.736.274	52.393
TOTAL OPERACIONES CORRIENTES		2.736.274	129.804
OPERACIONES DE CAPITAL			
6-ENAJENACION DE INVERSIONES REALES			
60-65 De terrenos			230.469
TOTAL CAPITULO 6			230.469
7-TRANSFERENCIAS DE CAPITAL			
70-De la Administracion del Estado			
TOTAL CAPITULO 7			
TOTAL OPERACIONES DE CAPITAL			230.469
OPERACIONES FINANCIERAS			
8-ACTIVOS FINANCIEROS			
82-Reintegro de prestamos concedidos		7.300	3.039
TOTAL CAPITULO 8		7.300	3.039
9-PASIVOS FINANCIEROS			
92-Prestamos recibidos			585.000
TOTAL CAPITULO 9			585.000
TOTAL OPERACIONES FINANCIERAS		7.300	588.039
TOTAL		2.743.574	948.312

PRESUPUESTOS GENERALES DEL ESTADO
ORGANISMOS AUTONOMOS COMERCIALES, INDUSTRIALES Y FINANCIEROS
RESUMEN GENERAL POR ORGANISMOS Y ARTICULOS
DEL PRESUPUESTO DE INGRESOS (En miles de pesetas)

EJERCICIO PRESUPUESTARIO
1 9 8 5

203	TOTAL				
133.750	161.586				
28.569	28.569				
53.200	53.200				
	49.575				
215.519	292.930				
	595				
800	800				
400	400				
13.298	2.013.298				
	780.288				
	7.784				
14.498	2.803.165				
230.017	3.096.095				
	230.469				
	230.469				
317.400	317.400				
317.400	317.400				
317.400	547.869				
	10.339				
	10.339				
	585.000				
	585.000				
	595.339				
547.417	4.239.303				

PRESUPUESTOS GENERALES DEL ESTADO
ORGANISMOS AUTONOMOS COMERCIALES, INDUSTRIALES Y FINANCIEROS
RESUMEN GENERAL POR ORGANISMOS Y ARTICULOS
DEL PRESUPUESTO DE INGRESOS (En miles de pesetas)

EJERCICIO PRESUPUESTARIO

1985

SECCION: 23 MINISTERIO DE TRANSPORTES, TURISMO Y COMUNICACIONES

CAPITULOS Y ARTICULOS	ORGANISMOS	201	202	203
OPERACIONES CORRIENTES				
3-TASAS Y OTROS INGRESOS				
31-Prestacion de servicios		174.254		
33-Tributos parafiscales				14.670.000
38-Reintegros			267	
TOTAL CAPITULO 3		174.254	267	14.670.000
4-TRANSFERENCIAS CORRIENTES				
40-De la Administracion del Estado			12.808	
43-De OO.AA. Comerc., Industriales o Financieros			375	
TOTAL CAPITULO 4			13.183	
5-INGRESOS PATRIMONIALES				
50-Intereses de titulos y valores		12.616.679		
51-Intereses de anticipos y prestamos concedidos		26.000.000		
52-Intereses de depositos		6.200.000	1.934	5.000
54-Rentas de inmuebles		314.246	5.885	1.687.000
55-Productos de concesiones y aprovecham. espec.				17.830.000
57-Resultado de operaciones comerciales				
58-Variacion del Fondo de Manobra		-11.544.622	113.243	7.310.687
59-Otros ingresos patrimoniales		6.706.995	1.000	37.000
TOTAL CAPITULO 5		40.293.298	122.062	26.869.687
TOTAL OPERACIONES CORRIENTES		40.467.552	135.512	41.539.687
OPERACIONES DE CAPITAL				
6-ENAJENACION DE INVERSIONES REALES				
60-65 De terrenos		12.000	286.000	
TOTAL CAPITULO 6		12.000	286.000	
7-TRANSFERENCIAS DE CAPITAL				
70-De la Administracion del Estado			1.000	
TOTAL CAPITULO 7			1.000	
TOTAL OPERACIONES DE CAPITAL		12.000	287.000	
OPERACIONES FINANCIERAS				
8-ACTIVOS FINANCIEROS				
82-Reintegro de prestamos concedidos				27.900
TOTAL CAPITULO 8				27.900
9-PASIVOS FINANCIEROS				
92-Prestamos recibidos			963.000	
TOTAL CAPITULO 9			963.000	
TOTAL OPERACIONES FINANCIERAS			963.000	27.900
TOTAL		40.479.552	1.385.512	41.567.587

PRESUPUESTOS GENERALES DEL ESTADO
ORGANISMOS AUTONOMOS COMERCIALES, INDUSTRIALES Y FINANCIEROS
RESUMEN GENERAL POR ORGANISMOS Y ARTICULOS
DEL PRESUPUESTO DE INGRESOS (En miles de pesetas)

EJERCICIO PRESUPUESTARIO
1 9 8 5

204	205	TOTAL				
		174.254				
		14.670.000				
		267				
		14.844.521				
71.002	150.003	233.613				
		375				
71.002	150.003	234.188				
		12.616.679				
		26.000.000				
		6.206.934				
		2.007.131				
		17.830.000				
42.372	5.987.276	6.029.648				
20.050	-376	-4.101.018				
		6.744.995				
62.422	5.986.900	73.334.369				
133.424	6.136.903	86.413.078				
		298.000				
		298.000				
231.700		232.700				
231.700		232.700				
231.700		530.700				
	2.000	29.900				
	2.000	29.900				
		963.000				
		963.000				
	2.000	992.900				
365.124	6.138.903	89.936.678				

PRESUPUESTOS GENERALES DEL ESTADO
ORGANISMOS AUTONOMOS COMERCIALES, INDUSTRIALES Y FINANCIEROS
RESUMEN GENERAL POR ORGANISMOS Y ARTICULOS
DEL PRESUPUESTO DE INGRESOS (En miles de pesetas)

EJERCICIO PRESUPUESTARIO:

1 9 8 5

SECCION: 24 MINISTERIO DE CULTURA

CAPITULOS Y ARTICULOS	ORGANISMOS	201	202	203
OPERACIONES CORRIENTES				
3-TASAS Y OTROS INGRESOS				
31-Prestacion de servicios			108.441	
39-Otros ingresos		2.400		
TOTAL CAPITULO 3		2.400	108.441	
4-TRANSFERENCIAS CORRIENTES				
40-De la Administracion del Estado		1.920.400	765.301	
TOTAL CAPITULO 4		1.920.400	765.301	
5-INGRESOS PATRIMONIALES				
51-Intereses de anticipos y prestamos concedidos				155.055
52-Intereses de depositos		-1.800		-8.665
57-Resultado de operaciones comerciales		20.000	20.000	1.000
58-Variacion del Fondo de Maniobra				
59-Otros ingresos patrimoniales				
TOTAL CAPITULO 5		18.200	20.000	147.390
TOTAL OPERACIONES CORRIENTES		1.941.000	893.742	147.390
OPERACIONES DE CAPITAL				
7-TRANSFERENCIAS DE CAPITAL				
70-De la Administracion del Estado		143.100	55.600	104.500
TOTAL CAPITULO 7		143.100	55.600	104.500
TOTAL OPERACIONES DE CAPITAL		143.100	55.600	104.500
OPERACIONES FINANCIERAS				
8-ACTIVOS FINANCIEROS				
82-Reintegro de prestamos concedidos		600		
TOTAL CAPITULO 8		600		
9-PASIVOS FINANCIEROS				
93-Depositos y fianzas recibidos		499		
TOTAL CAPITULO 9		499		
TOTAL OPERACIONES FINANCIERAS		1.099		
TOTAL		2.085.199	949.342	251.890

PRESUPUESTOS GENERALES DEL ESTADO
ORGANISMOS AUTONOMOS COMERCIALES, INDUSTRIALES Y FINANCIEROS
RESUMEN GENERAL POR ORGANISMOS Y ARTICULOS
DEL PRESUPUESTO DE INGRESOS *(En miles de pesetas)*

EJERCICIO PRESUPUESTARIO
1 9 8 5

204	205	TOTAL			
13.005		121.446 2.400			
13.005		123.846			
1.515.969	25.023	4.226.693			
1.515.969	25.023	4.226.693			
800		800			
69.256	69	222.511			
-2.000		29.335			
		1.000			
68.056	69	253.715			
1.597.030	25.092	4.604.254			
86.400		389.600			
86.400		389.600			
86.400		389.600			
		600			
		600			
	405.817	406.316			
	405.817	406.316			
	405.817	406.316			
1.683.430	430.909	5.400.770			

**ORGANISMOS AUTONOMOS
DE CARACTER COMERCIAL,
INDUSTRIAL, FINANCIERO Y ANALOGO**

GASTOS



PRESUPUESTOS GENERALES DEL ESTADO

ESTADO DE GASTOS ORGANISMOS AUTONOMOS
COMERCIALES, INDUSTRIALES Y FINANCIEROS
RESUMEN GENERAL POR ORGANISMOS Y CAPITULOS
(Miles de pesetas)

EJERCICIO PRESUPUESTARIO

1.985

SERVICIOS	CAPITULO 1	CAPITULO 8
SECCION 13 MINISTERIO DE JUSTICIA		
201 TRABAJOS PENITENCIARIOS	982.494	10.069
202 PATRONATO DE CASAS	2.191	69
TOTAL SECCION	984.685	10.138
SECCION 14 MINISTERIO DE DEFENSA		
201 PATRONATO DE CASAS MILITARES (EJERCITO)	1.014.200	752.408
202 PATRONATO DE CASAS DE LA ARMADA (MARINA)	269.183	85.382
203 PATRONATO DE CASAS (AIRE)	544.650	208.666
204 SERVICIO MILITAR DE CONSTRUCCIONES	335.170	81.769
TOTAL SECCION	2.359.203	1.128.225
SECCION 15 MINISTERIO DE ECONOMIA Y HACIENDA		
201 FABRICA NACIONAL DE MONEDA Y TIMBRE	6.797.226	522.707
202 PARQUE MOVIL MINISTERIAL	6.466.793	335.848
203 PATRONATO DE CASAS PARA FUNCIONARIOS	2.988	3.649
204 PATRONATO DE CASAS DEL PARQUE MOVIL MINISTERIAL	7.741	23.312
205 CONSORCIO DE COMPENSACION DE SEGUROS	553.366	286.192
206 INSTITUTO DE CREDITO OFICIAL	460.031	101.479
207 CREDITO SOCIAL PESQUERO	232.249	32.650
TOTAL SECCION	14.520.390	1.305.837
SECCION 16 MINISTERIO DEL INTERIOR		
201 PATRONATO DE VIVIENDAS	13.342	10.078
202 PATRONATO DE VIVIENDAS DE LA POLICIA ARMADA	14.131	6.992
203 PATRONATO DE VIVIENDAS DE LA GUARDIA CIVIL	33.940	11.775
TOTAL SECCION	61.413	28.845
SECCION 17 MINISTERIO DE OBRAS PUBLICAS Y URBANISMO		
201 JUNTA DEL PUERTO DE ALGECIRAS	367.479	72.825
202 JUNTA DEL PUERTO DE ALICANTE	452.819	59.634
203 JUNTA DEL PUERTO DE ALMERIA	182.904	55.673
204 JUNTA DEL PUERTO DE GIJON	1.248.272	222.667
205 JUNTA DEL PUERTO Y RIA DE AVILES	468.341	87.893
206 JUNTA DEL PUERTO DE LA BAHIA DE CADIZ	451.600	66.934
207 JUNTA DEL PUERTO DE CARTAGENA	536.454	66.615
208 JUNTA DEL PUERTO DE CASTELLON	163.733	73.702
209 JUNTA DEL PUERTO DE CEUTA	390.976	19.164
210 JUNTA DEL PUERTO DE LA CORU A	461.519	67.615
211 JUNTA DEL PUERTO DE EL FERROL	137.034	29.453
212 JUNTA DEL PUERTO DE LA LUZ Y LAS PALMAS	799.002	129.425
213 JUNTA DEL PUERTO DE MALAGA	363.395	130.857
214 JUNTA DEL PUERTO DE MELILLA	193.303	19.921
215 JUNTA DEL PUERTO DE PALMA DE MALLORCA	404.768	75.398
216 JUNTA DEL PUERTO DE PASAJES	867.478	48.967
217 JUNTA DEL PUERTO DE SANTA CRUZ DE TENERIFE	645.719	67.164
218 JUNTA DEL PUERTO DE SANTANDER	584.126	138.817
219 JUNTA DEL PUERTO DE SEVILLA Y RIA DEL GUADALQUIVIR	657.222	144.698
220 JUNTA DEL PUERTO DE TARRAGONA	727.183	88.382
221 JUNTA DEL PUERTO Y RIA DE VIGO	537.620	73.343
222 JUNTA DEL PUERTO Y RIA DE PONTEVEDRA	129.330	23.123
223 JUNTA DEL PUERTO DE VILLAGARCIA DE AROSA	97.660	17.702
224 COMISION ADMINISTRATIVA DE GRUPOS DE PUERTOS	490.917	112.454
225 CONFEDERACION HIDROGRAFICA DEL DUERO	1.521.646	157.306
226 CONFEDERACION HIDROGRAFICA DEL EBRO	1.771.003	260.290
227 CONFEDERACION HIDROGRAFICA DEL SUR DE ESPA A	1.348.413	128.806
228 CONFEDERACION HIDROGRAFICA DEL GUADALQUIVIR	1.885.070	294.422
229 CONFEDERACION HIDROGRAFICA DEL GUADIANA	1.038.822	188.065
230 CONFEDERACION HIDROGRAFICA DEL JUCAR	649.046	351.719
231 CONFEDERACION HIDROGRAFICA DEL PIRINEO ORIENTAL	642.788	395.478
232 CONFEDERACION HIDROGRAFICA DEL SEGURA	576.036	139.940
233 CONFEDERACION HIDROGRAFICA DEL NORTE DE ESPA A	592.490	70.700
234 CONFEDERACION HIDROGRAFICA DEL TAJO	1.447.559	182.367
235 CANAL IMPERIAL DE ARAGON	240.846	24.469
236 MANCOMUNIDAD DE LOS CAÑALES DEL TAIBILLA	727.493	118.874
237 PARQUE DE MAQUINARIA	584.786	94.285
238 INSTITUTO PARA LA PRODUCCION PUBLICA DE LA VIVIENDA	2.197.501	902.651
240 PATRONATO DE CASAS	101.296	63.783
TOTAL SECCION	26.683.647	5.259.582
SECCION 18 MINISTERIO DE EDUCACION Y CIENCIA		
201 PATRONATO DE CASAS	34.378	10.347
TOTAL SECCION	34.378	10.347
SECCION 19 MINISTERIO DE TRABAJO Y SEGURIDAD SOCIAL		
201 PATRONATO OFICIAL DE LA VIVIENDA	9.671	6.800
TOTAL SECCION	9.671	6.800
SECCION 20 MINISTERIO DE INDUSTRIA Y ENERGIA		
201 PATRONATO DE CASAS	266	32
202 INSTITUTO NACIONAL DE INDUSTRIA	3.387.558	922.557
TOTAL SECCION	3.387.824	922.589
SECCION 21 MINISTERIO DE AGRICULTURA, PESCA Y ALIMENTACION		
201 SERVICIO NACIONAL DE PRODUCTOS AGRARIOS (S.E.N.P.A.)	10.117.308	2.730.546
202 SERVICIO NACIONAL DE CULTIVO Y FERMANTACION DEL TABACO	1.893.705	94.047
203 INSTITUTO PARA LA CONSERVACION DE LA NATURALEZA (I.C.O.N.A.)	1.933.067	631.469
204 PATRONATO DE CASAS	391	321
205 FONDO DE ORDENAC. Y REGULAC. DE PRODUCC. Y PRECIOS AGRARIOS	366.093	76.227
206 SERVICIO DE POSITOS	79.857	12.837
207 ENTIDAD ESTATAL DE SEGUROS AGRARIOS	86.600	161.709
208 FONDO REG. Y ORG. DEL MERCADO DE PROD. DE PESCA Y CULT. MAR.	153.063	53.959
TOTAL SECCION	14.630.084	3.761.111
SECCION 22 MINISTERIO DE PRESIDENCIA		
201 BOLETIN OFICIAL DEL ESTADO	1.489.913	146.761
202 PATRONATO DE CASAS	23.729	8.039
203 INSTITUTO DE ASTROFISICA DE CANARIAS	139.759	90.262
TOTAL SECCION	1.653.397	241.062



PRESUPUESTOS GENERALES DEL ESTADO

**ESTADO DE GASTOS ORGANISMOS AUTONOMOS
COMERCIALES, INDUSTRIALES Y FINANCIEROS
RESUMEN GENERAL POR ORGANISMOS Y CAPITULOS
(Miles de pesetas)**

EJERCICIO PRESUPUESTARIO
1.985

SERVICIO	CAPITULO 1	CAPITULO 2
SECCION 23 MINISTERIO DE TRANSPORTES, TURISMO Y COMUNICACIONES		
201 CAJA POSTAL DE AHORROS	4.919.293	3.164.427
202 PATRONATO DE CASAS DE CORREOS	19.041	8.910
203 AEROPUERTOS NACIONALES	12.740.643	9.988.508
204 EXPOSICIONES, CONGRESOS Y CONVENCIONES DE ESPAÑA	112.726	20.698
205 ADMINISTRACIÓN TURÍSTICA ESPAÑA D.L.A.	4.874.388	1.261.415
TOTAL SECCION	22.666.091	10.043.958
SECCION 24 MINISTERIO DE CULTURA		
201 TEATROS NACIONALES Y FESTIVALES DE ESPAÑA	905.899	1.024.512
202 ORQUESTA Y COROS NACIONALES DE ESPAÑA	680.424	213.318
203 EDITORA NACIONAL	122.417	24.979
204 INSTITUTO DE LA JUVENTUD Y PROMOCIÓN COMUNITARIA	921.720	672.635
205 PATRONATO DE CASAS	43.258	1.551
TOTAL SECCION	2.673.678	1.936.989
TOTAL	89.264.421	24.655.483



PRESUPUESTOS GENERALES DEL ESTADO

**ESTADO DE GASTOS ORGANISMOS AUTONOMOS
COMERCIALES, INDUSTRIALES Y FINANCIEROS
RESUMEN GENERAL POR ORGANISMOS Y CAPITULOS**
(Miles de pesetas)

EJERCICIO PRESUPUESTARIO
1.985

CAPITULO 3	CAPITULO 4	CAPITULO 5	CAPITULO 7	CAPITULO 8	CAPITULO 9	TOTAL
28.876.701	118.771	8.400.400				40.479.552
200.105		707.200				1.385.512
	11.818.336	8.992.200	8.400.000	27.900	450.256	41.567.587
		231.700				365.124
29.076.806	11.937.107	10.331.500	8.400.000	31.000	450.256	6.138.903
						89.936.678
	11.128	143.100				2.085.199
		55.600		600		949.342
	2.675	104.500				251.890
		86.400				1.683.430
	12.803	286.100				430.909
		775.700		600		8.400.770
323.679.916	57.650.599	98.727.839	200.826.642	759.823.955	292.038.295	1.846.667.150



PRESUPUESTOS GENERALES DEL ESTADO
ORGANISMOS AUTÓNOMOS COMERCIALES, INDUSTRIALES Y FINANCIEROS

EJERCICIO PRESUPUESTARIO

1985

**RESUMEN GENERAL POR ORGANISMOS Y PROGRAMAS
DEL PRESUPUESTO DE GASTOS**

(En miles de pesetas)

SECCION: 13 : MINISTERIO DE JUSTICIA

PROGRAMAS	ORGANISMOS	201	202	TOTAL
Trabajos Penitenciarios		593.045		593.045
Accion Social en favor de funcionarios			7.613	7.613
TOTAL CONSOLIDADO		593.045	7.613	600.658

PRESUPUESTOS GENERALES DEL ESTADO
ORGANISMOS AUTONOMOS COMERCIALES, INDUSTRIALES Y FINANCIEROS
RESUMEN GENERAL POR ORGANISMOS Y ARTICULOS
DEL PRESUPUESTO DE GASTOS (En miles de pesetas)

EJERCICIO PRESUPUESTARIO
1 9 8 5

SECCION: 13 MINISTERIO DE JUSTICIA

CAPITULOS Y ARTICULOS	ORGANISMOS	201	202	TOTAL
OPERACIONES CORRIENTES				
1-GASTOS DE PERSONAL				
12-Funcionarios		184.969	1.510	186.479
13-Laborales		295.532		295.532
14-Otro personal			681	681
15-Incentivos al rendimiento		7.423		7.423
16-Cuotas, prest. y gtos. soc. a cargo empleador		94.570		94.570
TOTAL CAPITULO 1		582.494	2.191	584.685
2-GASTOS EN BIENES CORRIENTES Y SERVICIOS				
21-Reparacion y conservacion		1.042		1.042
22-Material, suministros y otros		6.417	69	6.486
23-Indemnizaciones por razon del servicio		2.610		2.610
TOTAL CAPITULO 2		10.069	69	10.138
3-GASTOS FINANCIEROS				
32-Prestamos y anticipos			1.724	1.724
TOTAL CAPITULO 3			1.724	1.724
4-TRANSFERENCIAS CORRIENTES				
48-A Familias e Instituciones sin fines de lucro		482		482
TOTAL CAPITULO 4		482		482
TOTAL OPERACIONES CORRIENTES		593.045	3.984	597.029
OPERACIONES FINANCIERAS				
9-PASIVOS FINANCIEROS				
92-Amortizacion de prestamos			3.629	3.629
TOTAL CAPITULO 9			3.629	3.629
TOTAL OPERACIONES FINANCIERAS			3.629	3.629
TOTAL CONSOLIDADO		593.045	7.613	600.658
TOTAL SIN CONSOLIDAR		593.045	7.813	600.658



PRESUPUESTOS GENERALES DEL ESTADO
ORGANISMOS AUTONOMOS COMERCIALES, INDUSTRIALES Y FINANCIEROS

EJERCICIO PRESUPUESTARIO

1 9 8 5

RESUMEN GENERAL POR ORGANISMOS Y PROGRAMAS
DEL PRESUPUESTO DE GASTOS
 (En miles de pesetas)

SECCION: 14 : MINISTERIO DE DEFENSA

PROGRAMAS	ORGANISMOS	201	202	203
Apoyo Logístico al Personal del Organo Central de Defensa		9.119.744	2.343.682	3.636.561
Apoyo Logístico al Material del Organo Central de Defensa		9.119.744	2.343.682	3.636.561
TOTAL CONSOLIDADO				



PRESUPUESTOS GENERALES DEL ESTADO
ORGANISMOS AUTONOMOS COMERCIALES, INDUSTRIALES Y FINANCIEROS

EJERCICIO PRESUPUESTARIO
1 9 8 5

RESUMEN GENERAL POR ORGANISMOS Y PROGRAMAS
DEL PRESUPUESTO DE GASTOS
 (En miles de pesetas)

204	TOTAL					
	15.099.987					
12.446.189	12.446.189					
12.446.189	27.548.176					

PRESUPUESTOS GENERALES DEL ESTADO
ORGANISMOS AUTONOMOS COMERCIALES, INDUSTRIALES Y FINANCIEROS
RESUMEN GENERAL POR ORGANISMOS Y ARTICULOS
DEL PRESUPUESTO DE GASTOS (En miles de pesetas)

EJERCICIO PRESUPUESTARIO
1 9 8 5

SECCION: 14 MINISTERIO DE DEFENSA

CAPITULOS Y ARTICULOS	ORGANISMOS	201	202	203
OPERACIONES CORRIENTES				
1-GASTOS DE PERSONAL				
12-Funcionarios		364.532	61.449	158.840
13-Laborales		498.067	122.849	286.589
15-Incentivos al rendimiento		13.271	29.265	7.266
16-Cuotas, prest. y gtos. soc. a cargo empleador		138.330	51.620	91.955
TOTAL CAPITULO 1		1.014.200	285.183	544.650
2-GASTOS EN BIENES CORRIENTES Y SERVICIOS				
20-Arrendamientos		1.338		215
21-Reparacion y conservacion		412.311	35.483	90.308
22-Material, suministros y otros		335.549	46.988	116.195
23-Indemnizaciones por razon del servicio		3.210	970	1.948
24-Servicios nuevos			1.941	
TOTAL CAPITULO 2		752.408	85.382	208.666
3-GASTOS FINANCIEROS				
32-Prestamos y anticipos		977.737	153.900	303.745
33-Depositos, fianzas y otros		100		
TOTAL CAPITULO 3		977.837	153.900	303.745
TOTAL OPERACIONES CORRIENTES		2.744.445	504.465	1.057.061
OPERACIONES DE CAPITAL				
6-INVERSIONES REALES				
60-65 Proyectos de Inversion Nueva		5.902.800	1.332.700	1.814.400
66-69 Proyectos de Inversion de Reposicion			300.000	600.000
TOTAL CAPITULO 6		5.902.800	1.632.700	2.414.400
TOTAL OPERACIONES DE CAPITAL		5.902.800	1.632.700	2.414.400
OPERACIONES FINANCIERAS				
8-ACTIVOS FINANCIEROS				
82-Concesion de prestamos		3.000		500
83-Constitucion de Depositos y Fianzas				
TOTAL CAPITULO 8		3.000		500
9-PASIVOS FINANCIEROS				
92-Amortizacion de prestamos		469.499	206.517	164.600
93-Devolucion de Depositos y Fianzas				
TOTAL CAPITULO 9		469.499	206.517	164.600
TOTAL OPERACIONES FINANCIERAS		472.499	206.517	165.100
TOTAL CONSOLIDADO		9.119.744	2.343.682	3.636.561
TOTAL SIN CONSOLIDAR		9.119.744	2.343.682	3.636.561

PRESUPUESTOS GENERALES DEL ESTADO
ORGANISMOS AUTONOMOS COMERCIALES, INDUSTRIALES Y FINANCIEROS
RESUMEN GENERAL POR ORGANISMOS Y ARTICULOS
DEL PRESUPUESTO DE GASTOS (En miles de pesetas)

EJERCICIO PRESUPUESTARIO
1 9 8 5

204	TOTAL				
89.695	674.516				
334.944	1.242.449				
	49.802				
110.531	392.436				
535.170	2.359.203				
1.391	2.944				
13.273	551.375				
57.099	555.831				
10.006	16.134				
	1.941				
81.769	1.128.225				
16.200	1.451.582				
	100				
16.200	1.451.682				
633.139	4.939.110				
	9.049.900				
11.529.100	12.429.100				
11.529.100	21.479.000				
11.529.100	21.479.000				
3.400	6.900				
550	550				
3.950	7.450				
226.000	1.066.616				
54.000	54.000				
280.000	1.120.616				
283.950	1.128.066				
12.446.189	27.546.176				
12.446.189	27.546.176				



PRESUPUESTOS GENERALES DEL ESTADO
ORGANISMOS AUTONOMOS COMERCIALES, INDUSTRIALES Y FINANCIEROS

EJERCICIO PRESUPUESTARIO

1985

RESUMEN GENERAL POR ORGANISMOS Y PROGRAMAS
DEL PRESUPUESTO DE GASTOS

(En miles de pesetas)

SECCION: 15 : MINISTERIO DE ECONOMIA Y HACIENDA

PROGRAMAS	ORGANISMOS	201	202	203
Servicios de Transportes de Ministerios			7.173.756	
Accion Social en favor de funcionarios				8.637
Direccion, Control y Gestion de Seguros				
Fabricacion de Moneda, Efectos Timbrados, Billetes de Banco		10.005.122		
Credito Oficial y Regulacion de Mercados Financieros				
TOTAL CONSOLIDADO		10.005.122	7.173.756	8.637



PRESUPUESTOS GENERALES DEL ESTADO
ORGANISMOS AUTONOMOS COMERCIALES, INDUSTRIALES Y FINANCIEROS

EJERCICIO PRESUPUESTARIO
1 9 8 5

**RESUMEN GENERAL POR ORGANISMOS Y PROGRAMAS
 DEL PRESUPUESTO DE GASTOS**

(En miles de pesetas)

204	205	206	207	TOTAL		
				7.173.756		
87.506				94.143		
	14.530.977			14.530.977		
		740.644.510	1.491.131	10.005.122		
87.506	14.530.977	740.644.510	1.491.131	742.135.641		
				773.939.639		

PRESUPUESTOS GENERALES DEL ESTADO
ORGANISMOS AUTONOMOS COMERCIALES, INDUSTRIALES Y FINANCIEROS
RESUMEN GENERAL POR ORGANISMOS Y ARTICULOS
DEL PRESUPUESTO DE GASTOS (En miles de pesetas)

EJERCICIO PRESUPUESTARIO
1985

SECCION: 15 MINISTERIO DE ECONOMIA Y HACIENDA

CAPITULOS Y ARTICULOS	ORGANISMOS	201	202	203
OPERACIONES CORRIENTES				
1-GASTOS DE PERSONAL				
10-Altos Cargos		4.275	4.275	
11-Personal eventual de Gabinete				
12-Funcionarios		171.271	4.208.879	1.988
13-Laborales		4.940.476	970.189	
14-Otro personal		740		
15-Incentivos al rendimiento		6.816	99.948	1.000
16-Cuotas, prest. y gtos. soc. a cargo empleador		1.673.648	1.185.502	
TOTAL CAPITULO 1		6.797.226	6.468.793	2.988
2-GASTOS EN BIENES CORRIENTES Y SERVICIOS				
20-Arrendamientos		14.442	57.780	
21-Reparacion y conservacion		215.597	9.772	1.284
22-Material, suministros y otros		282.601	247.131	2.257
23-Indemnizaciones por razon del servicio		10.067	21.165	108
TOTAL CAPITULO 2		522.707	335.848	3.649
3-GASTOS FINANCIEROS				
30-Deuda Interior				
32-Prestamos y anticipos		15		
33-Depositos, fianzas y otros		7.600		
TOTAL CAPITULO 3		7.615		
4-TRANSFERENCIAS CORRIENTES				
44-A Empresas publicas y otros Entes publicos				
47-A Empresas privadas				
48-A Familias e Instituciones sin fines de lucro		280.672	187.015	
49-A Exterior				
TOTAL CAPITULO 4		280.672	187.015	
TOTAL OPERACIONES CORRIENTES				
		7.608.220	6.989.656	6.637
OPERACIONES DE CAPITAL				
6-INVERSIONES REALES				
60-65 Proyectos de Inversion Nueva		416.700	36.500	
66-69 Proyectos de Inversion de Reposicion		1.963.200	140.100	
TOTAL CAPITULO 6		2.379.900	176.600	
TOTAL OPERACIONES DE CAPITAL				
		2.379.900	176.600	
OPERACIONES FINANCIERAS				
8-ACTIVOS FINANCIEROS				
80-Adquisicion de Deuda Interior				
82-Concesion de prestamos		17.002	5.000	
83-Constitucion de Depositos y Fianzas				
84-Adquisicion de acciones				
TOTAL CAPITULO 8		17.002	5.000	
9-PASIVOS FINANCIEROS				
90-Amortizacion de Deuda Interior				
92-Amortizacion de prestamos			2.500	
TOTAL CAPITULO 9			2.500	
TOTAL OPERACIONES FINANCIERAS		17.002	7.500	
TOTAL CONSOLIDADO		10.006.122	7.173.756	6.637
TRANSFERENCIAS INTERNAS				
4-TRANSFERENCIAS CORRIENTES				
40-A la Administracion del Estado				
43-A OD.AA. Comerc., Industriales o Financieros			7.581	
TOTAL CAPITULO 4			7.581	
TOTAL TRANSFERENCIAS INTERNAS			7.581	
TOTAL SIN CONSOLIDAR		10.006.122	7.181.337	6.637

PRESUPUESTOS GENERALES DEL ESTADO
ORGANISMOS AUTONOMOS COMERCIALES, INDUSTRIALES Y FINANCIEROS
RESUMEN GENERAL POR ORGANISMOS Y ARTICULOS
DEL PRESUPUESTO DE GASTOS (En miles de pesetas)

EJERCICIO PRESUPUESTARIO
1985

204	205	206	207	TOTAL		
		5.795		14.345		
		6.260	15.447	21.707		
4.073	363.766	374.469	2.099	5.125.445		
	42.357		156.643	6.109.665		
	21.961	823		23.524		
1.000	11.372	1.000	1.000	122.136		
1.768	113.910	71.684	57.056	3.103.568		
7.741	553.366	460.031	232.245	14.520.390		
	11.385		1.838	85.445		
9.137	76.092	22.559	3.170	337.611		
14.087	177.216	68.071	17.251	808.614		
88	21.499	10.849	10.391	74.167		
23.312	286.192	101.479	32.650	1.305.837		
		15.845.000		15.845.000		
5.448		208.054.500	1.195.000	209.254.963		
	150	2.500		10.250		
5.448	150	223.802.000	1.195.000	225.110.213		
	599.999	3.545.000		4.144.999		
		3.000.000		3.000.000		
	390	8.000	54	476.131		
	240	2.000	482	2.722		
	600.629	6.555.000	536	7.623.852		
36.501	1.440.337	231.018.510	1.480.431	248.560.292		
	455.500			908.700		
44.100				2.147.400		
44.100	455.500			3.056.100		
44.100	455.500			3.056.100		
	8.578.020			8.578.020		
	49.620	446.479.100	29.700	446.580.422		
	6.400			6.400		
	1.100	520.900	1.000	523.000		
	8.635.140	447.000.000	30.700	455.887.842		
6.905		6.000.000		6.006.905		
	4.000.000	56.626.000		60.628.500		
6.905	4.000.000	62.626.000		66.635.405		
6.905	12.635.140	509.626.000	30.700	522.323.247		
87.506	14.530.877	740.644.510	1.481.131	774.839.839		
	495.513			495.513		
				7.581		
	495.513			503.094		
	495.513			503.094		
87.506	15.026.490	740.644.510	1.481.131	774.442.733		



PRESUPUESTOS GENERALES DEL ESTADO
ORGANISMOS AUTONOMOS COMERCIALES, INDUSTRIALES Y FINANCIEROS

EJERCICIO PRESUPUESTARIO

1985

**RESUMEN GENERAL POR ORGANISMOS Y PROGRAMAS
DEL PRESUPUESTO DE GASTOS**

(En miles de pesetas)

SECCION: 16 : MINISTERIO DEL INTERIOR

PROGRAMAS	ORGANISMOS	201	202
Accion Social en favor de funcionarios		867.573	760.208
TOTAL CONSOLIDADO		867.573	760.208



PRESUPUESTOS GENERALES DEL ESTADO
ORGANISMOS AUTONOMOS COMERCIALES, INDUSTRIALES Y FINANCIEROS

EJERCICIO PRESUPUESTARIO
1 9 8 5

RESUMEN GENERAL POR ORGANISMOS Y PROGRAMAS
DEL PRESUPUESTO DE GASTOS
 (En miles de pesetas)

203	TOTAL					
2.087.800	3.715.581					
2.087.800	3.715.581					

PRESUPUESTOS GENERALES DEL ESTADO
ORGANISMOS AUTONOMOS COMERCIALES, INDUSTRIALES Y FINANCIEROS
RESUMEN GENERAL POR ORGANISMOS Y ARTICULOS
DEL PRESUPUESTO DE GASTOS (En miles de pesetas)

EJERCICIO PRESUPUESTARIO

1985

SECCION: 16 MINISTERIO DEL INTERIOR

CAPITULOS Y ARTICULOS	ORGANISMOS	201	202
OPERACIONES CORRIENTES			
1-GASTOS DE PERSONAL			
12-Funcionarios		9.172	12.995
13-Laborales		2.091	
14-Otro personal		16	
15-Incentivos al rendimiento		1.438	1.000
16-Cuotas, prest. y gtos. soc. a cargo empleador		625	136
TOTAL CAPITULO 1		13.342	14.131
2-GASTOS EN BIENES CORRIENTES Y SERVICIOS			
20-Arrendamientos			188
21-Reparacion y conservacion		1.391	3.242
22-Material, suministros y otros		8.628	3.361
23-Indemnizaciones por razon del servicio		59	201
TOTAL CAPITULO 2		10.078	6.992
3-GASTOS FINANCIEROS			
32-Prestamos y anticipos			60.000
TOTAL CAPITULO 3			60.000
TOTAL OPERACIONES CORRIENTES		23.420	81.123
OPERACIONES DE CAPITAL			
6-INVERSIONES REALES			
60-65 Proyectos de Inversion Nueva		843.900	656.600
66-69 Proyectos de Inversion de Reposicion			
TOTAL CAPITULO 6		843.900	656.600
TOTAL OPERACIONES DE CAPITAL		843.900	656.600
OPERACIONES FINANCIERAS			
9-PASIVOS FINANCIEROS			
92-Amortizacion de prestamos		253	22.125
93-Devolucion de Depositos y Fianzas			360
TOTAL CAPITULO 9		253	22.485
TOTAL OPERACIONES FINANCIERAS		253	22.485
TOTAL CONSOLIDADO		867.573	760.208
TOTAL SIN CONSOLIDAR		867.573	760.208

PRESUPUESTOS GENERALES DEL ESTADO
ORGANISMOS AUTONOMOS COMERCIALES, INDUSTRIALES Y FINANCIEROS
RESUMEN GENERAL POR ORGANISMOS Y ARTICULOS
DEL PRESUPUESTO DE GASTOS (En miles de pesetas)

EJERCICIO PRESUPUESTARIO
1 9 8 5

203	TOTAL					
18.999	41.166					
8.747	10.838					
2.550	2.566					
1.000	3.438					
2.644	3.405					
33.940	61.413					
182	370					
3.784	8.417					
7.430	19.419					
379	639					
11.775	28.845					
44.800	104.800					
44.800	104.800					
90.515	195.058					
1.576.000	3.076.500					
104.200	104.200					
1.680.200	3.180.700					
1.680.200	3.180.700					
195.135	217.513					
121.950	122.310					
317.085	339.823					
317.085	339.823					
2.087.800	3.715.581					
2.087.800	3.715.581					



PRESUPUESTOS GENERALES DEL ESTADO
ORGANISMOS AUTONOMOS COMERCIALES, INDUSTRIALES Y FINANCIEROS

EJERCICIO PRESUPUESTARIO

1 9 8 5

**RESUMEN GENERAL POR ORGANISMOS Y PROGRAMAS
DEL PRESUPUESTO DE GASTOS**

(En miles de pesetas)

SECCION: 17 : MINISTERIO DE OBRAS PUBLICAS Y URBANISMO

PROGRAMAS	ORGANISMOS	201	202	203
Accion Social en favor de funcionarios				
Promocion y Administracion de viviendas				
Ayudas para construccion, rehabilitacion y acceso vivienda				
Infraestructura Urbana, Saneamiento y Abastecimiento de agua				
Gestion e Infraestructura de Recursos Hidraulicos				
Infraestructura y explotacion Portuaria		1.535.932	829.014	515.187
Infraestructura Basica de Regadíos				
TOTAL CONSOLIDADO		1.535.932	829.014	515.187



PRESUPUESTOS GENERALES DEL ESTADO
ORGANISMOS AUTONOMOS COMERCIALES, INDUSTRIALES Y FINANCIEROS

EJERCICIO PRESUPUESTARIO

1985

RESUMEN GENERAL POR ORGANISMOS Y PROGRAMAS
DEL PRESUPUESTO DE GASTOS
 (En miles de pesetas)

204	205	206	207	208	209	210
2.219.592	714.098	1.612.433	1.386.569	563.135	750.240	1.087.667
2.219.592	714.098	1.612.433	1.386.569	563.135	750.240	1.087.667



PRESUPUESTOS GENERALES DEL ESTADO
ORGANISMOS AUTONOMOS COMERCIALES, INDUSTRIALES Y FINANCIEROS

EJERCICIO PRESUPUESTARIO

1 9 8 5

RESUMEN GENERAL POR ORGANISMOS Y PROGRAMAS
DEL PRESUPUESTO DE GASTOS

(En miles de pesetas)

SECCION: 17 : MINISTERIO DE OBRAS PUBLICAS Y URBANISMO

PROGRAMAS	ORGANISMOS	211	212	213
Accion Social en favor de funcionarios				
Promocion y Administracion de viviendas				
Ayudas para construccion, rehabilitacion y acceso vivienda				
Infraestructura Urbana, Saneamiento y Abastecimiento de agua				
Gestion e Infraestructura de Recursos Hidraulicos				
Infraestructura y explotacion Portuaria		349.797	1.901.897	1.015.652
Infraestructura Basica de Regadíos				
TOTAL CONSOLIDADO		349.797	1.901.897	1.015.652



PRESUPUESTOS GENERALES DEL ESTADO
ORGANISMOS AUTONOMOS COMERCIALES, INDUSTRIALES Y FINANCIEROS

EJERCICIO PRESUPUESTARIO
1 9 8 5

RESUMEN GENERAL POR ORGANISMOS Y PROGRAMAS
DEL PRESUPUESTO DE GASTOS
 (En miles de pesetas)

214	215	216	217	218	219	220
266.824	377.066	1.808.380	1.629.968	1.608.289	1.192.641	2.076.365
266.824	377.066	1.808.380	1.629.968	1.608.289	1.192.641	2.076.365



PRESUPUESTOS GENERALES DEL ESTADO
ORGANISMOS AUTONOMOS COMERCIALES, INDUSTRIALES Y FINANCIEROS

EJERCICIO PRESUPUESTARIO
1985

**RESUMEN GENERAL POR ORGANISMOS Y PROGRAMAS
DEL PRESUPUESTO DE GASTOS**

(En miles de pesetas)

SECCION: 17 : MINISTERIO DE OBRAS PUBLICAS Y URBANISMO

PROGRAMAS	ORGANISMOS	221	222	223
Accion Social en favor de funcionarios				
Promocion y Administracion de Viviendas				
Ayudas para construccion, rehabilitacion y acceso vivienda				
Infraestructura Urbana, Saneamiento y Abastecimiento de agua				
Gestion e Infraestructura de Recursos Hidraulicos				
Infraestructura y explotacion Portuaria				
Infraestructura Basica de Regadlos				
TOTAL CONSOLIDADO		1.245.847	614.160	231.862



PRESUPUESTOS GENERALES DEL ESTADO
ORGANISMOS AUTONOMOS COMERCIALES, INDUSTRIALES Y FINANCIEROS

EJERCICIO PRESUPUESTARIO
1985

**RESUMEN GENERAL POR ORGANISMOS Y PROGRAMAS
DEL PRESUPUESTO DE GASTOS**
(En miles de pesetas)

224	225	226	227	228	229	230
	62.610	111.833	478.902	1.095.899	1.079.519	433.806
	528.754	631.307	809.387	625.096	141.123	454.565
1.456.489	1.173.009	1.374.336	275.801	1.006.035	794.311	181.971
1.456.489	1.764.373	2.117.476	1.564.090	2.727.030	2.014.953	1.070.142



PRESUPUESTOS GENERALES DEL ESTADO
ORGANISMOS AUTONOMOS COMERCIALES, INDUSTRIALES Y FINANCIEROS

EJERCICIO PRESUPUESTARIO

1985

RESUMEN GENERAL POR ORGANISMOS Y PROGRAMAS
DEL PRESUPUESTO DE GASTOS

(En miles de pesetas)

SECCION: 17 : MINISTERIO DE OBRAS PUBLICAS Y URBANISMO

PROGRAMAS	ORGANISMOS	231	232	233
Accion Social en favor de funcionarios				
Promocion y Administracion de viviendas				
Ayudas para construccion, rehabilitacion y acceso vivienda				
Infraestructura Urbana, Saneamiento y Abastecimiento de agua		1.558.098	44.108	921.271
Gestion e Infraestructura de Recursos Hidraulicos		307.204	686.406	230.273
Infraestructura y explotacion Portuaria				
Infraestructura Basica de Regadíos		135.074	120.038	141.976
TOTAL CONSOLIDADO		2.000.376	850.552	1.293.520



PRESUPUESTOS GENERALES DEL ESTADO
ORGANISMOS AUTONOMOS COMERCIALES, INDUSTRIALES Y FINANCIEROS

EJERCICIO PRESUPUESTARIO
1 9 8 5

RESUMEN GENERAL POR ORGANISMOS Y PROGRAMAS
DEL PRESUPUESTO DE GASTOS
(En miles de pesetas)

234	235	236	237	238	240	TOTAL
				23.068.154	2.151.084	2.151.084
				39.415.228		23.068.154
208.185	44.628	1.854.184				39.415.228
417.936			797.243			7.892.843
						5.628.694
1.148.689	374.786					27.589.104
1.774.210	419.414	1.854.184	797.243	62.483.382	2.151.084	6.726.026
						112.471.133

PRESUPUESTOS GENERALES DEL ESTADO
ORGANISMOS AUTONOMOS COMERCIALES, INDUSTRIALES Y FINANCIEROS
RESUMEN GENERAL POR ORGANISMOS Y ARTICULOS
DEL PRESUPUESTO DE GASTOS (En miles de pesetas)

EJERCICIO PRESUPUESTARIO

1 9 8 5

SECCION: 17 MINISTERIO DE OBRAS PUBLICAS Y URBANISMO

CAPITULOS Y ARTICULOS	ORGANISMOS	201	202	203
OPERACIONES CORRIENTES				
1-GASTOS DE PERSONAL				
10-Altos Cargos				
11-Personal eventual de Gabinetes				
12-Funcionarios		72.649	55.881	31.973
13-Laborales		220.550	258.973	89.305
14-Otro personal		3.280	3.326	3.234
15-Incentivos al rendimiento		2.136	2.220	1.730
16-Cuotas, prest. y gtos. soc. a cargo empleador		68.864	132.419	56.662
TOTAL CAPITULO 1		367.479	452.819	182.904
2-GASTOS EN BIENES CORRIENTES Y SERVICIOS				
20-Arendamientos		1.442		
21-Reparacion y conservacion		15.017	22.562	20.879
22-Material, suministros y otros		54.779	36.017	33.600
23-Indemnizaciones por razon del servicio		1.480	1.055	1.194
24-Servicios nuevos		107		
TOTAL CAPITULO 2		72.825	59.634	55.673
3-GASTOS FINANCIEROS				
30-Deuda Interior				
32-Prestamos y anticipos				
33-Depositos, fianzas y otros				
TOTAL CAPITULO 3				
4-TRANSFERENCIAS CORRIENTES				
44-A Empresas publicas y otros entes publicos				
46-A Corporaciones Locales				
47-A Empresas privadas				
48-A Familias e Instituciones sin fines de lucro		28	46	910
49-A Exterior				
TOTAL CAPITULO 4		28	46	910
TOTAL OPERACIONES CORRIENTES		440.332	512.914	239.487
OPERACIONES DE CAPITAL				
6-INVERSIONES REALES				
60-65 Proyectos de Inversion Nueva		1.093.900	314.200	265.700
66-69 Proyectos de Inversion de Reposicion				
TOTAL CAPITULO 6		1.093.900	314.200	265.700
7-TRANSFERENCIAS DE CAPITAL				
75-A Comunidades Autonomas				
76-A Corporaciones Locales				
77-A Empresas privadas				
78-A Familias e Instituciones sin fines de lucro				
TOTAL CAPITULO 7				
TOTAL OPERACIONES DE CAPITAL		1.093.900	314.200	265.700
OPERACIONES FINANCIERAS				
8-ACTIVOS FINANCIEROS				
82-Concesion de prestamos		1.700	1.900	10.000
TOTAL CAPITULO 8		1.700	1.900	10.000
9-PASIVOS FINANCIEROS				
90-Amortizacion de Deuda Interior				
92-Amortizacion de prestamos				
93-Devolucion de Depositos y Fianzas				
TOTAL CAPITULO 9				
TOTAL OPERACIONES FINANCIERAS		1.700	1.900	10.000
TOTAL CONSOLIDADO		535.932	829.014	515.187
TRANSFERENCIAS INTERNAS				
4-TRANSFERENCIAS CORRIENTES				
40-A la Administracion del Estado				
41-A Organismos Autonomos Administrativos		14.890	6.281	4.000
43-A O.O.AA. Comerc., Industriales o Financieros				
TOTAL CAPITULO 4		14.890	6.281	4.000
7-TRANSFERENCIAS DE CAPITAL				
70-A la Administracion del Estado		635.000		
TOTAL CAPITULO 7		635.000		
TOTAL SIN TRANSFERENCIAS INTERNAS		649.890	6.281	4.000
TOTAL SIN CONSOLIDAR		2.185.822	835.295	519.187

PRESUPUESTOS GENERALES DEL ESTADO
ORGANISMOS AUTONOMOS COMERCIALES, INDUSTRIALES Y FINANCIEROS
RESUMEN GENERAL POR ORGANISMOS Y ARTICULOS
DEL PRESUPUESTO DE GASTOS (En miles de pesetas)

EJERCICIO PRESUPUESTARIO
1 9 8 5

204	205	206	207	208	209	210
138.982	61.561	64.691	64.038	32.761	66.418	59.733
766.140	265.829	258.761	265.370	63.162	190.360	271.790
3.535	4.594	4.472	3.326	3.234	3.234	3.326
7.225	1.907	2.836	3.262	1.313	2.393	1.548
332.390	134.450	120.840	200.458	43.263	128.571	125.122
1.248.272	468.341	451.600	536.454	163.733	390.976	461.519
8.453	4.297	1.165	2.525	1.070	214	
94.255	33.247	20.491	34.347	45.858	3.974	23.731
113.753	47.211	41.854	27.573	25.850	14.006	42.014
6.206	3.138	3.424	2.170	924	970	1.870
222.667	87.893	66.934	66.615	73.702	19.164	67.615
353	64	1.899				533
353	64	1.899				533
1.471.292	556.298	520.433	603.069	237.435	410.140	529.667
729.300	156.300	1.080.300	781.400	323.000	338.600	546.900
729.300	156.300	1.080.300	781.400	323.000	338.600	546.900
729.300	156.300	1.080.300	781.400	323.000	338.600	546.900
19.000	1.500	11.700	2.100	2.700	1.500	11.100
19.000	1.500	11.700	2.100	2.700	1.500	11.100
19.000	1.500	11.700	2.100	2.700	1.500	11.100
19.000	1.500	11.700	2.100	2.700	1.500	11.100
19.000	1.500	11.700	2.100	2.700	1.500	11.100
2.219.592	714.098	1.812.433	1.386.569	563.135	750.240	1.087.667
24.980	7.260	9.498	10.964	3.121	5.350	14.731
24.980	7.260	9.498	10.964	3.121	5.350	14.731
			50.000	50.000		
24.980	7.260	9.498	60.964	53.121	5.350	14.731
2.244.572	721.358	1.621.931	1.447.533	616.256	755.590	1.102.398

PRESUPUESTOS GENERALES DEL ESTADO
ORGANISMOS AUTONOMOS COMERCIALES, INDUSTRIALES Y FINANCIEROS
RESUMEN GENERAL POR ORGANISMOS Y ARTICULOS
DEL PRESUPUESTO DE GASTOS (En miles de pesetas)

EJERCICIO PRESUPUESTARIO
1 9 8 5

SECCION: 17 MINISTERIO DE OBRAS PUBLICAS Y URBANISMO

CAPITULOS Y ARTICULOS	ORGANISMOS	211	212	213
OPERACIONES CORRIENTES				
1-GASTOS DE PERSONAL				
10-Altos Cargos				
11-Personal eventual de Gabinetes				
12-Funcionarios		27.468	74.287	54.503
13-Laborales		68.582	426.113	208.054
14-Otro personal		3.326	3.418	3.326
15-Incentivos al rendimiento		800	3.157	1.407
16-Cuotas, prest. y gtos. soc. a cargo empleador		36.858	292.027	96.105
TOTAL CAPITULO 1		137.034	799.002	363.395
2-GASTOS EN BIENES CORRIENTES Y SERVICIOS				
20-Arrendamientos			17.400	1.220
21-Reparacion y conservacion		10.961	17.246	50.266
22-Material, suministros y otros		17.306	92.238	75.813
23-Indemnizaciones por razon del servicio		1.186	2.541	3.558
24-Servicios nuevos				
TOTAL CAPITULO 2		29.453	129.425	130.857
3-GASTOS FINANCIEROS				
30-Deuda Interior				
32-Prestamos y anticipos				
33-Depositos, fianzas y otros				
TOTAL CAPITULO 3				
4-TRANSFERENCIAS CORRIENTES				
44-A Empresas publicas y otros Entes publicos				
46-A Corporaciones Locales				
47-A Empresas privadas				
48-A Familias e Instituciones sin fines de lucro		410	1.070	
49-A1 Exterior				
TOTAL CAPITULO 4		410	1.070	
TOTAL OPERACIONES CORRIENTES				
		166.897	929.497	494.252
OPERACIONES DE CAPITAL				
5-INVERSIONES REALES				
60-65 Proyectos de Inversion Nueva		182.300	968.900	517.800
66-69 Proyectos de Inversion de Reposicion				
TOTAL CAPITULO 6		182.300	968.900	517.800
7-TRANSFERENCIAS DE CAPITAL				
75-A Comunidades Autonomas				
76-A Corporaciones Locales				
77-A Empresas privadas				
78-A Familias e Instituciones sin fines de lucro				
TOTAL CAPITULO 7				
TOTAL OPERACIONES DE CAPITAL				
		182.300	968.900	517.800
OPERACIONES FINANCIERAS				
8-ACTIVOS FINANCIEROS				
82-Concesion de prestamos		600	3.500	3.600
TOTAL CAPITULO 8		600	3.500	3.600
9-PASIVOS FINANCIEROS				
90-Amortizacion de Deuda Interior				
92-Amortizacion de prestamos				
93-Devolucion de Depositos y Fianzas				
TOTAL CAPITULO 9				
TOTAL OPERACIONES FINANCIERAS				
		600	3.500	3.600
TOTAL CONSOLIDADO				
		349.797	1.901.897	1.015.652
TRANSFERENCIAS INTERNAS				
4-TRANSFERENCIAS CORRIENTES				
40-A la Administracion del Estado				
41-A Organismos Autonomos Administrativos		1.333	13.006	6.496
43-A OO.AA. Comerc., Industriales o Financieros				
TOTAL CAPITULO 4		1.333	13.006	6.496
7-TRANSFERENCIAS DE CAPITAL				
70-A la Administracion del Estado			450.000	
TOTAL CAPITULO 7			450.000	
TOTAL TRANSFERENCIAS INTERNAS				
		1.333	463.006	6.496
TOTAL SIN CONSOLIDAR				
		351.130	2.364.903	1.022.148

PRESUPUESTOS GENERALES DEL ESTADO
ORGANISMOS AUTONOMOS COMERCIALES, INDUSTRIALES Y FINANCIEROS
RESUMEN GENERAL POR ORGANISMOS Y ARTICULOS
DEL PRESUPUESTO DE GASTOS (En miles de pesetas)

EJERCICIO PRESUPUESTARIO
1 9 8 5

214	215	216	217	218	219	220
48.920	59.194	90.141	84.242	75.017	69.577	65.701
89.399	235.257	546.012	394.087	345.240	385.136	460.373
3.234	3.326	3.418	3.418	6.034	3.418	8.437
1.316	1.878	2.282	2.126	3.662	4.975	4.044
50.434	105.113	225.625	161.846	154.173	174.116	188.623
193.303	404.768	867.478	645.719	584.126	657.222	727.183
5.221	35.454	10.386	5.725	180	1.632	5.837
14.126	37.061	35.466	9.629	56.438	20.253	25.667
574	2.883	3.115	41.690	80.375	111.557	49.761
			902	1.824	11.256	5.084
			9.218			2.033
19.921	75.398	48.967	67.164	138.817	144.698	88.382
		4.767				
		4.767				
			2.485	346	621	
			2.485	346	621	
213.224	480.166	921.212	715.368	723.289	802.541	815.565
52.100	488.600	819.600	911.600	874.100	384.800	1.250.200
52.100	488.600	819.600	911.600	874.100	384.800	1.250.200
52.100	488.600	819.600	911.600	874.100	384.800	1.250.200
1.500	8.300	10.800	3.000	10.900	5.300	10.600
1.500	8.300	10.800	3.000	10.900	5.300	10.600
		56.768				
		56.768				
1.500	8.300	67.568	3.000	10.900	5.300	10.600
266.824	977.066	1.808.380	1.629.968	1.608.289	1.192.641	2.076.365
1.512	4.815	11.743	9.604	10.024	8.924	20.509
1.512	4.815	11.743	9.604	10.024	8.924	20.509
						580.000
1.512	4.815	11.743	9.604	10.024	8.924	580.000
268.336	981.881	1.820.123	1.639.572	1.619.313	1.201.565	2.676.874

PRESUPUESTOS GENERALES DEL ESTADO
ORGANISMOS AUTONOMOS COMERCIALES, INDUSTRIALES Y FINANCIEROS
RESUMEN GENERAL POR ORGANISMOS Y ARTICULOS
DEL PRESUPUESTO DE GASTOS (En miles de pesetas)

EJERCICIO PRESUPUESTARIO

1985

SECCION: 17 MINISTERIO DE OBRAS PUBLICAS Y URBANISMO

CAPITULOS Y ARTICULOS	ORGANISMOS	221	222	223
OPERACIONES CORRIENTES				
1-GASTOS DE PERSONAL				
10-Altos Cargos				
11-Personal eventual de Gabinetes				
12-Funcionarios		71.806	21.899	19.152
13-Laborales		315.306	67.771	47.676
14-Otro personal		7.943	3.234	3.234
15-Incentivos al rendimiento		2.068	2.313	1.500
16-Cuotas, prest. y gtos. soc. a cargo empleador		140.497	34.113	26.098
TOTAL CAPITULO 1		537.620	129.330	97.660
2-GASTOS EN BIENES CORRIENTES Y SERVICIOS				
20-Arendamientos		535	535	416
21-Reparacion y conservacion		27.298	9.501	3.713
22-Material, suministros y otros		41.524	12.016	11.891
23-Indemnizaciones por razon del servicio		3.986	1.071	1.682
24-Servicios nuevos				
TOTAL CAPITULO 2		73.343	23.123	17.702
3-GASTOS FINANCIEROS				
30-Deuda Interior				
32-Prestamos y anticipos				
33-Depositos, fianzas y otros				
TOTAL CAPITULO 3				
4-TRANSFERENCIAS CORRIENTES				
44-A Empresas publicas y otros Entes publicos				
46-A Corporaciones Locales				
47-A Empresas privadas				
48-A Familias e Instituciones sin fines de lucro		2.784	107	
49-A Exterior				
TOTAL CAPITULO 4		2.784	107	
TOTAL OPERACIONES CORRIENTES				
		613.747	152.560	115.362
OPERACIONES DE CAPITAL				
6-INVERSIONES REALES				
60-65 Proyectos de Inversion Nueva		625.100	460.800	114.600
66-69 Proyectos de Inversion de Reposicion				
TOTAL CAPITULO 6		625.100	460.800	114.600
7-TRANSFERENCIAS DE CAPITAL				
75-A Comunidades Autonomas				
76-A Corporaciones Locales				
77-A Empresas privadas				
78-A Familias e Instituciones sin fines de lucro				
TOTAL CAPITULO 7				
TOTAL OPERACIONES DE CAPITAL				
		625.100	460.800	114.600
OPERACIONES FINANCIERAS				
8-ACTIVOS FINANCIEROS				
82-Concesion de prestamos		7.000	800	1.900
TOTAL CAPITULO 8		7.000	800	1.900
9-PASIVOS FINANCIEROS				
90-Amortizacion de Deuda Interior				
92-Amortizacion de prestamos				
93-Devolucion de Depositos y Fianzas				
TOTAL CAPITULO 9				
TOTAL OPERACIONES FINANCIERAS				
		7.000	800	1.900
TOTAL CONSOLIDADO				
		1.245.847	614.160	231.862
TRANSFERENCIAS INTERNAS				
4-TRANSFERENCIAS CORRIENTES				
40-A la Administracion del Estado				
41-A Organismos Autonomos Administrativos		10.061	1.446	1.252
43-A OO.AA. Comerc., Industriales o Financieros				
TOTAL CAPITULO 4		10.061	1.446	1.252
7-TRANSFERENCIAS DE CAPITAL				
70-A la Administracion del Estado		52.000		
TOTAL CAPITULO 7		52.000		
TOTAL TRANSFERENCIAS INTERNAS				
		62.061	1.446	1.252
TOTAL SIN CONSOLIDAR				
		1.307.908	615.606	233.114

PRESUPUESTOS GENERALES DEL ESTADO
ORGANISMOS AUTONOMOS COMERCIALES, INDUSTRIALES Y FINANCIEROS
RESUMEN GENERAL POR ORGANISMOS Y ARTICULOS
DEL PRESUPUESTO DE GASTOS (En miles de pesetas)

EJERCICIO PRESUPUESTARIO
1985

224	225	226	227	228	229	230
151.536	206.793	320.752	221.448	434.283	166.420	173.558
213.107	905.122	983.692	770.289	949.709	594.605	311.657
	3.480	3.480	3.480	3.480	4.791	3.480
4.679	6.446	9.250	7.082	7.866	3.661	3.793
121.595	999.805	453.829	346.114	490.232	269.345	156.556
490.917	1.521.648	1.771.003	1.348.413	1.885.070	1.038.822	648.044
963	4.725	2.146	3.858	3.698	5.761	213
56.564	68.191	136.957	19.550	156.695	70.239	26.927
23.209	30.937	56.355	81.206	55.659	48.872	310.235
31.718	53.453	64.832	24.192	78.970	63.193	14.344
112.454	157.306	260.290	128.806	284.422	188.065	351.719
		250				
		250				
	689	833	900	1.038		679
	32		21			
	721	833	921	1.038	1.407	679
603.371	1.679.673	2.032.376	1.478.140	2.180.530	1.228.294	1.001.442
121.418		18.738			763.300	
729.300	84.500	66.062	85.900	144.300		67.500
850.718	84.500	84.800	85.900	144.300	763.300	67.500
				400.800		
				400.800		
850.718	84.500	84.800	85.900	545.200	763.300	67.500
2.400	200	300	50	1.300	2.800	1.200
2.400	200	300	50	1.300	2.800	1.200
					20.559	
					20.559	
2.400	200	300	50	1.300	23.359	1.200
1.456.489	1.764.373	2.117.476	1.564.090	2.727.030	2.014.953	1.070.142
10.165						
10.165						
10.165						
1.466.654	1.764.373	2.117.476	1.564.090	2.727.030	2.014.953	1.070.142

PRESUPUESTOS GENERALES DEL ESTADO
ORGANISMOS AUTONOMOS COMERCIALES, INDUSTRIALES Y FINANCIEROS
RESUMEN GENERAL POR ORGANISMOS Y ARTICULOS
DEL PRESUPUESTO DE GASTOS (En miles de pesetas)

EJERCICIO PRESUPUESTARIO
1 9 8 5

SECCION: 17 MINISTERIO DE OBRAS PUBLICAS Y URBANISMO

CAPITULOS Y ARTICULOS	ORGANISMOS	231	232	233
OPERACIONES CORRIENTES				
1-GASTOS DE PERSONAL				
10-Altos Cargos				
11-Personal eventual de Gabinetes				
12-Funcionarios		162.028	115.484	160.310
13-Laborales		303.321	302.787	264.671
14-Otro personal		3.480	3.480	8.259
15-Incentivos al rendimiento		5.127	2.813	4.055
16-Cuotas, prest. y gtós. soc. a cargo empleador		168.832	151.472	155.195
TOTAL CAPITULO 1		642.788	576.036	592.490
2-GASTOS EN BIENES CORRIENTES Y SERVICIOS				
20-Arrendamientos		5.849	3.961	4.553
21-Reparacion y conservacion		38.043	52.019	9.238
22-Material, suministros y otros		321.877	51.698	30.519
23-Indemnizaciones por razon del servicio		29.710	26.262	26.390
24-Servicios nuevos				
TOTAL CAPITULO 2		395.479	133.940	70.700
3-GASTOS FINANCIEROS				
30-Deuda Interior				
32-Prestamos y anticipos				
33-Depositos, fianzas y otros				
TOTAL CAPITULO 3				
4-TRANSFERENCIAS CORRIENTES				
44-A Empresas publicas y otros Entes publicos		2.795		
46-A Corporaciones Locales				
47-A Empresas privadas				
48-A Familias e Instituciones sin fines de lucro		245	744	295
49-A1 Exterior		29	32	35
TOTAL CAPITULO 4		3.069	776	330
TOTAL OPERACIONES CORRIENTES		1.041.336	710.752	663.520
OPERACIONES DE CAPITAL				
6-INVERSIONES REALES				
60-65 Proyectos de Inversion Nueva		44.638	54.619	571.224
66-69 Proyectos de Inversion de Reposicion		361.962	84.081	55.576
TOTAL CAPITULO 6		406.600	138.700	626.800
7-TRANSFERENCIAS DE CAPITAL				
75-A Comunidades Autonomas				
76-A Corporaciones Locales				
77-A Empresas privadas		552.200		
78-A Familias e Instituciones sin fines de lucro				
TOTAL CAPITULO 7		552.200		
TOTAL OPERACIONES DE CAPITAL		958.800	138.700	626.800
OPERACIONES FINANCIERAS				
8-ACTIVOS FINANCIEROS				
82-Concesion de prestamos		240	1.100	3.200
TOTAL CAPITULO 8		240	1.100	3.200
9-PASIVOS FINANCIEROS				
90-Amortizacion de Deuda Interior				
92-Amortizacion de prestamos				
93-Devolucion de Depositos y Fianzas				
TOTAL CAPITULO 9				
TOTAL OPERACIONES FINANCIERAS		240	1.100	3.200
TOTAL CONSOLIDADO		2.000.376	850.552	1.293.520
TRANSFERENCIAS INTERNAS				
4-TRANSFERENCIAS CORRIENTES				
40-A la Administracion del Estado				
41-A Organismos Autonomos Administrativos				
43-A 00.AA. Comerc., Industriales o Financieros				25.403
TOTAL CAPITULO 4				25.403
7-TRANSFERENCIAS DE CAPITAL				
70-A la Administracion del Estado				
TOTAL CAPITULO 7				25.403
TOTAL TRANSFERENCIAS INTERNAS				25.403
TOTAL SIN CONSOLIDAR		2.000.376	850.552	1.318.923

PRESUPUESTOS GENERALES DEL ESTADO
ORGANISMOS AUTONOMOS COMERCIALES, INDUSTRIALES Y FINANCIEROS
RESUMEN GENERAL POR ORGANISMOS Y ARTICULOS
DEL PRESUPUESTO DE GASTOS. (En miles de pesetas)

EJERCICIO PRESUPUESTARIO
1 9 8 5

234	235	236	237	238	240	TOTAL
				4.751		4.751
				3.800		3.800
238.863	39.549	104.655	79.163	1.135.710	36.765	5.177.911
824.621	133.341	400.680	352.090	446.780	35.675	14.051.398
3.480						132.217
4.565	1.451	3.622	1.917	44.851	1.980	170.756
376.030	66.505	218.536	151.616	561.609	26.876	7.142.814
1.447.559	240.846	727.493	584.786	2.197.501	101.296	26.683.647
5.003		1.926	428	59.064	372	155.166
81.679	12.303	50.650	1.338	246.056	47.616	1.670.459
57.730	7.767	46.075	9.408	567.706	10.765	2.767.499
37.955	4.399	20.223	83.111	29.825	5.030	655.100
						11.358
182.367	24.469	118.874	94.285	902.851	63.783	5.259.582
	5.000	312.000		86.823		97.073
				373.678	87.500	782.945
					1.500	1.500
	5.000	312.000		470.501	89.000	881.518
15.559				58		1.407
1.561	41	1.819	1.072	14.165		2.795
164						15.617
						36.152
						313
17.284	41	1.819	1.072	14.223		56.284
1.647.210	270.356	1.160.186	680.143	3.584.876	254.079	32.881.031
	85.170	380.837		15.622.700	1.789.000	32.731.744
125.400	56.888	34.461	116.800	3.049.883		5.062.713
125.400	142.058	415.298	116.800	18.672.683	1.789.000	37.794.457
				1.332.000		1.332.000
				1.675.567		2.076.467
						552.200
				23.803.233		23.803.233
				26.810.800		27.763.900
125.400	142.058	415.298	116.800	45.483.483	1.789.000	65.558.357
1.600		3.700	300	12.767.273		12.916.663
1.600		3.700	300	12.767.273		12.916.663
	7.000	275.000		66.105	108.005	66.105
				551.645		1.018.977
				30.000		30.000
	7.000	275.000		647.750	108.005	1.115.082
1.600	7.000	278.700	300	13.415.023	108.005	14.031.745
1.774.210	419.414	1.854.184	797.243	62.483.382	2.151.084	112.471.133
		7.811				7.811
				535		211.965
						25.938
		7.811		535		245.714
	1.342					1.818.342
	1.342					1.818.342
	1.342	7.811		535		2.064.056
1.774.210	420.756	1.861.995	797.243	62.483.917	2.151.084	114.535.189



PRESUPUESTOS GENERALES DEL ESTADO
ORGANISMOS AUTONOMOS COMERCIALES, INDUSTRIALES Y FINANCIEROS

EJERCICIO PRESUPUESTARIO
1985

RESUMEN GENERAL POR ORGANISMOS Y PROGRAMAS
DEL PRESUPUESTO DE GASTOS
 (En miles de pesetas)

SECCION: 18 : MINISTERIO DE EDUCACION Y CIENCIA

PROGRAMAS	ORGANISMOS	201	TOTAL
Accion Social en favor de funcionarios.		1.202.425	1.202.425
TOTAL CONSOLIDADO		1.202.425	1.202.425

PRESUPUESTOS GENERALES DEL ESTADO
ORGANISMOS AUTONOMOS COMERCIALES, INDUSTRIALES Y FINANCIEROS
RESUMEN GENERAL POR ORGANISMOS Y ARTICULOS
DEL PRESUPUESTO DE GASTOS (En miles de pesetas)

EJERCICIO PRESUPUESTARIO

1985

SECCION: 18 MINISTERIO DE EDUCACION Y CIENCIA

CAPITULOS Y ARTICULOS	ORGANISMOS	201	TOTAL
OPERACIONES CORRIENTES			
1-GASTOS DE PERSONAL			
12-Funcionarios		23.706	23.706
13-Laborales		804	804
14-Otro personal		2.303	2.303
15-Incentivos al rendimiento		2.001	2.001
16-Cuotas, prest. y gtos. soc. a cargo empleador		5.564	5.564
TOTAL CAPITULO 1		34.378	34.378
2-GASTOS EN BIENES CORRIENTES Y SERVICIOS			
20-Arrendamientos		963	963
21-Reparacion y conservacion		1.632	1.632
22-Material, suministros y otros		7.110	7.110
23-Indemnizaciones por razon del servicio		642	642
TOTAL CAPITULO 2		10.347	10.347
3-GASTOS FINANCIEROS			
32-Prestamos y anticipos		410	410
33-Depositos, fianzas y otros		90	90
TOTAL CAPITULO 3		500	500
TOTAL OPERACIONES CORRIENTES		45.225	45.225
OPERACIONES DE CAPITAL			
6-INVERSIONES REALES			
60-65 Proyectos de Inversion Nueva		677.200	677.200
TOTAL CAPITULO 6		677.200	677.200
TOTAL OPERACIONES DE CAPITAL		677.200	677.200
OPERACIONES FINANCIERAS			
9-PASIVOS FINANCIEROS			
92-Amortizacion de prestamos		480.000	480.000
TOTAL CAPITULO 9		480.000	480.000
TOTAL OPERACIONES FINANCIERAS		480.000	480.000
TOTAL CONSOLIDADO		1.202.425	1.202.425
TOTAL SIN CONSOLIDAR		1.202.425	1.202.425



PRESUPUESTOS GENERALES DEL ESTADO
ORGANISMOS AUTONOMOS COMERCIALES, INDUSTRIALES Y FINANCIEROS

EJERCICIO PRESUPUESTARIO

1985

RESUMEN GENERAL POR ORGANISMOS Y PROGRAMAS
DEL PRESUPUESTO DE GASTOS
 (En miles de pesetas)

SECCION: 19 : MINISTERIO DE TRABAJO Y SEGURIDAD SOCIAL

PROGRAMAS	ORGANISMOS	201	TOTAL
Accion Social en favor de funcionarios		242.532	242.532
TOTAL CONSOLIDADO		242.532	242.532


PRESUPUESTOS GENERALES DEL ESTADO
ORGANISMOS AUTONOMOS COMERCIALES, INDUSTRIALES Y FINANCIEROS
RESUMEN GENERAL POR ORGANISMOS Y ARTICULOS
 DEL PRESUPUESTO DE GASTOS (En miles de pesetas)

EJERCICIO PRESUPUESTARIO

1985

SECCION: 19 MINISTERIO DE TRABAJO Y SEGURIDAD SOCIAL

CAPITULOS Y ARTICULOS	ORGANISMOS	201	TOTAL
OPERACIONES CORRIENTES			
1-GASTOS DE PERSONAL			
12-Funcionarios		8.647	8.647
15-Incentivos al rendimiento		500	500
16-Cuotas, prest. y gtos. soc. a cargo empleador		524	524
TOTAL CAPITULO 1		9.671	9.671
2-GASTOS EN BIENES CORRIENTES Y SERVICIOS			
21-Reparacion y conservacion		1.338	1.338
22-Material, suministros y otros		5.301	5.301
23-Indemnizaciones por razon del servicio		161	161
TOTAL CAPITULO 2		6.800	6.800
3-GASTOS FINANCIEROS			
33-Depositos, fianzas y otros		11.200	11.200
TOTAL CAPITULO 3		11.200	11.200
TOTAL OPERACIONES CORRIENTES		27.671	27.671
OPERACIONES DE CAPITAL			
6-INVERSIONES REALES			
60-65 Proyectos de Inversion Nueva		212.861	212.861
TOTAL CAPITULO 6		212.861	212.861
TOTAL OPERACIONES DE CAPITAL		212.861	212.861
OPERACIONES FINANCIERAS			
9-PASIVOS FINANCIEROS			
92-Amortizacion de prestamos		2.000	2.000
TOTAL CAPITULO 9		2.000	2.000
TOTAL OPERACIONES FINANCIERAS		2.000	2.000
TOTAL CONSOLIDADO		242.532	242.532
TOTAL SIN CONSOLIDAR		242.532	242.532



BOLETIN OFICIAL DEL ESTADO GACETA DE MADRID

Año CCCXXVI

Lunes 31 de diciembre de 1984

Suplemento al núm. 313

PRESUPUESTOS GENERALES DEL ESTADO PARA EL EJERCICIO DE 1985

CUADROS-RESUMEN

(Conclusión)



PRESUPUESTOS GENERALES DEL ESTADO
ORGANISMOS AUTONOMOS COMERCIALES, INDUSTRIALES Y FINANCIEROS

EJERCICIO PRESUPUESTARIO
1985

RESUMEN GENERAL POR ORGANISMOS Y PROGRAMAS
DEL PRESUPUESTO DE GASTOS
 (En miles de pesetas)

SECCION: 20 : MINISTERIO DE INDUSTRIA Y ENERGIA

PROGRAMAS	ORGANISMOS	201	202	TOTAL
Accion Social en favor de funcionarios		298		298
Apoyo Financiero y Participacion en Empresas Publicas			355.394.986	355.394.986
Reconversion Industrial y Reindustrializacion			92.037.000	92.037.000
TOTAL CONSOLIDADO		298	447.431.986	447.432.284

PRESUPUESTOS GENERALES DEL ESTADO
ORGANISMOS AUTONOMOS COMERCIALES, INDUSTRIALES Y FINANCIEROS
RESUMEN GENERAL POR ORGANISMOS Y ARTICULOS
DEL PRESUPUESTO DE GASTOS (En miles de pesetas)

EJERCICIO PRESUPUESTARIO
1 9 8 5

SECCION: 20 MINISTERIO DE INDUSTRIA Y ENERGIA

CAPITULOS Y ARTICULOS	ORGANISMOS	201	202	TOTAL
OPERACIONES CORRIENTES				
1-GASTOS DE PERSONAL				
10-Altos Cargos			17.017	17.017
12-Funcionarios	266	1.595.995	1.595.995	1.596.261
13-Laborales		654.753	654.753	654.753
14-Otro personal		281.502	281.502	281.502
15-Incentivos al rendimiento		51.132	51.132	51.132
16-Cuotas, prest. y gtos. soc. a cargo empleador		787.159	787.159	787.159
TOTAL CAPITULO 1	266	3.387.558	3.387.558	3.387.824
2-GASTOS EN BIENES CORRIENTES Y SERVICIOS				
20-Arrendamientos			7.438	7.438
21-Reparacion y conservacion		23.596	23.596	23.596
22-Material, suministros y otros	32	759.308	759.308	759.340
23-Indemnizaciones por razon del servicio		40.444	40.444	40.444
24-Servicios nuevos		91.771	91.771	91.771
TOTAL CAPITULO 2	32	922.557	922.557	922.589
3-GASTOS FINANCIEROS				
30-Deuda Interior		12.165.000	12.165.000	12.165.000
31-Deuda Exterior		69.623	69.623	69.623
32-Prestamos y anticipos		29.751.518	29.751.518	29.751.518
33-Depositos, fianzas y otros		1.500	1.500	1.500
TOTAL CAPITULO 3		41.987.641	41.987.641	41.987.641
4-TRANSFERENCIAS CORRIENTES				
44-A Empresas publicas y otros Entes publicos		480.000	480.000	480.000
48-A Familias e Instituciones sin fines de lucro		5.300	5.300	5.300
TOTAL CAPITULO 4		485.300	485.300	485.300
TOTAL OPERACIONES CORRIENTES	298	46.783.056	46.783.056	46.783.354
OPERACIONES DE CAPITAL				
6-INVERSIONES REALES				
66-69 Proyectos de Inversion de Reposicion			2.592.055	2.592.055
TOTAL CAPITULO 6		2.592.055	2.592.055	2.592.055
7-TRANSFERENCIAS DE CAPITAL				
74-A Empresas publicas y otros Entes publicos		162.100.400	162.100.400	162.100.400
TOTAL CAPITULO 7		162.100.400	162.100.400	162.100.400
TOTAL OPERACIONES DE CAPITAL		164.692.455	164.692.455	164.692.455
OPERACIONES FINANCIERAS				
8-ACTIVOS FINANCIEROS				
82-Concesion de prestamos		34.652.000	34.652.000	34.652.000
84-Adquisicion de acciones		184.850.000	184.850.000	184.850.000
TOTAL CAPITULO 8		219.502.000	219.502.000	219.502.000
9-PASIVOS FINANCIEROS				
90-Amortizacion de Deuda Interior		8.208.145	8.208.145	8.208.145
91-Amortizacion de Deuda Exterior		313.760	313.760	313.760
92-Amortizacion de prestamos		7.932.570	7.932.570	7.932.570
TOTAL CAPITULO 9		16.454.475	16.454.475	16.454.475
TOTAL OPERACIONES FINANCIERAS		235.956.475	235.956.475	235.956.475
TOTAL CONSOLIDADO	298	447.431.986	447.431.986	447.432.284
TOTAL SIN CONSOLIDAR	298	447.431.986	447.431.986	447.432.284



PRESUPUESTOS GENERALES DEL ESTADO
ORGANISMOS AUTONOMOS COMERCIALES, INDUSTRIALES Y FINANCIEROS

EJERCICIO PRESUPUESTARIO

1 9 8 5

RESUMEN GENERAL POR ORGANISMOS Y PROGRAMAS
DEL PRESUPUESTO DE GASTOS

(En miles de pesetas)

SECCION: 21 : MINISTERIO DE AGRICULTURA, PESCA Y ALIMENTACION

PROGRAMAS	ORGANISMOS	201	202	203
Proteccion y Mejora del Medio Natural				11.869.791
Direccion y Servicios Generales de Agricultura				19.644
Promocion Cooperativa y Social y Divulgacion de Tecnologia				83.341
Sanidad Vegetal y Animal				43.662
Ordenacion, Fomento y Mejora de la Prod. Agraria y Pesquera		11.855.039		5.086.889
Reestruct. de los Sectores Productivos Agrarios y Pesqueros			8.633.644	
Regulacion del Mercado y sostenimiento Precios Agrar.-Pesq.		66.132.910		
Comercializacion, Industrializacion y Ordenacion Alimentaria				
Prevision de Riesgos en los Sectores Agrario y Pesquero				
TOTAL CONSOLIDADO		77.987.949	8.633.644	17.103.327



PRESUPUESTOS GENERALES DEL ESTADO
ORGANISMOS AUTONOMOS COMERCIALES, INDUSTRIALES Y FINANCIEROS

EJERCICIO PRESUPUESTARIO
1 9 8 5

RESUMEN GENERAL POR ORGANISMOS Y PROGRAMAS
DEL PRESUPUESTO DE GASTOS
 (En miles de pesetas)

204	205	206	207	208	TOTAL
					11.869.791
132.066		93.389			245.099
					83.341
					43.662
					16.941.928
	253.229.138			444.069	8.633.644
	1.541.800			1.783.321	319.806.117
			8.640.793		3.325.721
132.066	254.770.938	93.389	8.640.793	2.227.990	8.640.793
					369.590.096

PRESUPUESTOS GENERALES DEL ESTADO
ORGANISMOS AUTONOMOS COMERCIALES, INDUSTRIALES Y FINANCIEROS
RESUMEN GENERAL POR ORGANISMOS Y ARTICULOS
DEL PRESUPUESTO DE GASTOS (En miles de pesetas)

EJERCICIO PRESUPUESTARIO

1985

SECCION: 21 MINISTERIO DE AGRICULTURA, PESCA Y ALIMENTACION

CAPITULOS Y ARTICULOS	ORGANISMOS	201	202	203
OPERACIONES CORRIENTES				
1-GASTOS DE PERSONAL				
10-Altos Cargos		4.751		4.751
12-Funcionarios		5.016.452	291.057	1.194.832
13-Laborales		2.411.893	1.102.292	300.664
14-Otro personal			12.076	51.952
15-Incentivos al rendimiento		52.492	5.500	39.187
16-Cuotas, prest. y gtos. soc. a cargo empleador		2.631.720	482.780	341.681
TOTAL CAPITULO 1		10.117.308	1.893.705	1.933.067
2-GASTOS EN BIENES CORRIENTES Y SERVICIOS				
20-Arrendamientos		264.284	3.320	23.920
21-Reparacion y conservacion		625.366	19.670	215.703
22-Material, suministros y otros		1.504.429	47.200	268.808
23-Indemnizaciones por razon del servicio		336.467	23.857	123.038
TOTAL CAPITULO 2		2.730.546	94.047	631.469
3-GASTOS FINANCIEROS				
32-Prestamos y anticipos		2.950.000		
33-Depositos, fianzas y otros		50.000		
TOTAL CAPITULO 3		3.000.000		
4-TRANSFERENCIAS CORRIENTES				
42-A la Seguridad Social			21.707	
44-A Empresas publicas y otros Entes publicos			30	
46-A Corporaciones Locales				17.000
47-A Empresas privadas				25
48-A Familias e Instituciones sin fines de lucro		20.508	248	8.600
49-A1 Exterior		287	164	
TOTAL CAPITULO 4		20.795	22.149	25.625
TOTAL OPERACIONES CORRIENTES		15.868.649	2.009.901	2.590.161
OPERACIONES DE CAPITAL				
6-INVERSIONES REALES				
60-65 Proyectos de Inversion Nueva		746.500	891.800	4.528.900
66-69 Proyectos de Inversion de Reposicion		493.300	1.991.900	8.847.266
TOTAL CAPITULO 6		1.239.800	2.883.700	13.376.166
7-TRANSFERENCIAS DE CAPITAL				
74-A Empresas publicas y otros Entes publicos				60.700
76-A Corporaciones Locales				188.100
77-A Empresas privadas		220.900	1.774.900	49.700
78-A Familias e Instituciones sin fines de lucro				387.200
TOTAL CAPITULO 7		220.900	1.774.900	685.700
TOTAL OPERACIONES DE CAPITAL		1.460.700	4.658.600	14.061.866
OPERACIONES FINANCIERAS				
8-ACTIVOS FINANCIEROS				
80-Adquisicion de Deuda Interior				
82-Concesion de prestamos		38.048.600	9.100	451.300
84-Adquisicion de acciones				
TOTAL CAPITULO 8		38.048.600	9.100	451.300
9-PASIVOS FINANCIEROS				
92-Amortizacion de prestamos		22.610.000	1.956.043	
TOTAL CAPITULO 9		22.610.000	1.956.043	
TOTAL OPERACIONES FINANCIERAS		60.658.600	1.965.143	451.300
TOTAL CONSOLIDADO		77.987.949	8.633.644	17.103.327
TRANSFERENCIAS INTERNAS				
4-TRANSFERENCIAS CORRIENTES				
40-A la Administracion del Estado				7.234.163
43-A OO.AA. Comerc., Industriales o Financieros				2.100
TOTAL CAPITULO 4				7.236.263
TOTAL TRANSFERENCIAS INTERNAS				7.236.263
TOTAL SIN CONSOLIDAR		77.987.949	8.633.644	24.339.590

PRESUPUESTOS GENERALES DEL ESTADO
ORGANISMOS AUTONOMOS COMERCIALES, INDUSTRIALES Y FINANCIEROS
RESUMEN GENERAL POR ORGANISMOS Y ARTICULOS
DEL PRESUPUESTO DE GASTOS (En miles de pesetas)

EJERCICIO PRESUPUESTARIO
1985

204	205	206	207	208	TOTAL
	15.297			4.751	29.550
391	271.998	51.467	66.723	104.466	6.997.386
	1.483	1.709			3.818.041
	8.520		1.259	5.311	79.118
	15.308	2.965	3.320	4.323	123.095
	53.487	23.716	15.298	34.212	3.582.894
391	366.093	79.857	86.600	153.063	14.630.084
	2.889	10.056	16.812	10.675	331.956
	1.666	128	5.089	749	868.371
9	60.410	2.293	139.808	31.491	2.054.448
312	11.262	360		11.040	506.336
321	76.227	12.837	161.709	53.955	3.761.111
4.254	22.000.000				24.954.254
					50.000
4.254	22.000.000				25.004.254
		500			21.707
					530
	19.000.418		8.379.184	150.003	17.000
	400	95		403.069	27.529.630
					432.920
					451
	19.000.818	695	8.379.184	553.072	28.002.238
4.966	41.443.138	93.289	8.627.493	760.090	71.397.687
117.700	11.100				6.296.000
			12.200	574.100	11.918.766
117.700	11.100		12.200	574.100	18.214.766
	500.000				560.700
					188.100
				145.900	2.191.400
				416.600	803.800
	500.000			562.500	3.744.000
117.700	511.100		12.200	1.136.600	21.958.766
8.300					8.300
1.100	31.774.900	100	1.100	331.300	70.617.500
	1.041.800				1.041.800
9.400	32.816.700	100	1.100	331.300	71.667.600
	180.000.000				204.566.043
	180.000.000				204.566.043
9.400	212.816.700	100	1.100	331.300	276.233.843
132.066	254.770.938	93.389	8.640.793	2.227.990	369.590.096
			546.462		7.234.163
					548.562
			546.462		7.782.725
			546.462		7.782.725
132.066	254.770.938	93.389	9.187.255	2.227.990	377.372.821



PRESUPUESTOS GENERALES DEL ESTADO
ORGANISMOS AUTONOMOS COMERCIALES, INDUSTRIALES Y FINANCIEROS

EJERCICIO PRESUPUESTARIO

1985

**RESUMEN GENERAL POR ORGANISMOS Y PROGRAMAS
DEL PRESUPUESTO DE GASTOS**

(En miles de pesetas)

SECCION: 22 : MINISTERIO DE PRESIDENCIA

PROGRAMAS	ORGANISMOS	201	202	
Boletín Oficial del Estado		1.743.574		
Acción Social en favor de funcionarios			948.312	
Cartografía, Geodesia, Geofísica, Metrología, Astronomía				
TOTAL CONSOLIDADO		1.743.574	948.312	



PRESUPUESTOS GENERALES DEL ESTADO
 ORGANISMOS AUTONOMOS COMERCIALES, INDUSTRIALES Y FINANCIEROS

EJERCICIO PRESUPUESTARIO
1985

**RESUMEN GENERAL POR ORGANISMOS Y PROGRAMAS
 DEL PRESUPUESTO DE GASTOS**
 (En miles de pesetas)

203	TOTAL					
	1.743.574					
	948.312					
547.417	547.417					
547.417	3.239.303					

PRESUPUESTOS GENERALES DEL ESTADO
ORGANISMOS AUTÓNOMOS COMERCIALES, INDUSTRIALES Y FINANCIEROS
RESUMEN GENERAL POR ORGANISMOS Y ARTICULOS
DEL PRESUPUESTO DE GASTOS (En miles de pesetas)

EJERCICIO PRESUPUESTARIO

1 9 8 5

SECCION: 22 MINISTERIO DE PRESIDENCIA

CAPITULOS Y ARTICULOS	ORGANISMOS	201	202
OPERACIONES CORRIENTES			
1-GASTOS DE PERSONAL			
10-Altos Cargos		4.275	
12-Funcionarios		67.809	20.278
13-Laborales		1.087.948	
14-Otro personal		6.496	
15-Incentivos al rendimiento		7.802	2.293
16-Cuotas, prest. y gtos. soc. a cargo empleador		315.583	1.158
TOTAL CAPITULO 1		1.489.913	23.729
2-GASTOS EN BIENES CORRIENTES Y SERVICIOS			
20-Arrendamientos		364	
21-Reparacion y conservacion		35.310	240
22-Material, suministros y otros		109.910	3.281
23-Indemnizaciones por razon del servicio		1.177	188
24-Servicios nuevos			330
TOTAL CAPITULO 2		146.761	4.039
3-GASTOS FINANCIEROS			
32-Prestamos y anticipos			49.578
TOTAL CAPITULO 3			49.578
TOTAL OPERACIONES CORRIENTES		1.636.674	77.346
OPERACIONES DE CAPITAL			
6-INVERSIONES REALES			
60-65 Proyectos de Inversion Nueva			
66-69 Proyectos de Inversion de Reposicion		96.100	
TOTAL CAPITULO 6		96.100	
TOTAL OPERACIONES DE CAPITAL		96.100	
OPERACIONES FINANCIERAS			
8-ACTIVOS FINANCIEROS			
82-Concesion de prestamos		10.800	
TOTAL CAPITULO 8		10.800	
9-PASIVOS FINANCIEROS			
92-Amortizacion de prestamos			870.966
TOTAL CAPITULO 9			870.966
TOTAL OPERACIONES FINANCIERAS		10.800	870.966
TOTAL CONSOLIDADO		1.743.574	948.312
TRANSFERENCIAS INTERNAS			
4-TRANSFERENCIAS CORRIENTES			
40-A la Administracion del Estado		1.000.000	
TOTAL CAPITULO 4		1.000.000	
TOTAL TRANSFERENCIAS INTERNAS		1.000.000	
TOTAL SIN CONSOLIDAR		2.743.574	948.312

PRESUPUESTOS GENERALES DEL ESTADO
ORGANISMOS AUTONOMOS COMERCIALES, INDUSTRIALES Y FINANCIEROS
RESUMEN GENERAL POR ORGANISMOS Y ARTICULOS
DEL PRESUPUESTO DE GASTOS (En miles de pesetas)

EJERCICIO PRESUPUESTARIO
1 9 8 5

203	TOTAL					
	4.275					
27.466	115.553					
45.934	1.133.882					
47.021	53.517					
1.963	12.058					
17.371	334.112					
139.755	1.653.397					
1.102	1.466					
22.631	58.181					
52.463	165.654					
10.165	11.530					
3.901	4.231					
90.262	241.062					
	49.578					
	49.578					
230.017	1.944.037					
317.400	317.400					
	96.100					
317.400	413.500					
317.400	413.500					
	10.800					
	10.800					
	870.966					
	870.966					
547.417	881.766					
	3.239.303					
	1.000.000					
	1.000.000					
	1.000.000					
547.417	4.239.303					



PRESUPUESTOS GENERALES DEL ESTADO
ORGANISMOS AUTONOMOS COMERCIALES, INDUSTRIALES Y FINANCIEROS

EJERCICIO PRESUPUESTARIO
1985

RESUMEN GENERAL POR ORGANISMOS Y PROGRAMAS
DEL PRESUPUESTO DE GASTOS
 (En miles de pesetas)

SECCION: 23 : MINISTERIO DE TRANSPORTES, TURISMO Y COMUNICACIONES

PROGRAMAS	ORGANISMOS	201	202	203
Accion Social en favor de funcionarios			1.385.512	
Explotacion de Aeropuertos				24.417.587
Promocion del Ahorro		40.449.326		
Ordenacion, Promocion y Fomento del Turismo				
Gestion de los Establecimientos Turisticos				
TOTAL CONSOLIDADO		40.449.326	1.385.512	24.417.587



PRESUPUESTOS GENERALES DEL ESTADO
ORGANISMOS AUTONOMOS COMERCIALES, INDUSTRIALES Y FINANCIEROS

EJERCICIO PRESUPUESTARIO
1 9 8 5

RESUMEN GENERAL POR ORGANISMOS Y PROGRAMAS
DEL PRESUPUESTO DE GASTOS
 (En miles de pesetas)

204	205	TOTAL				
		1.385.512				
		24.417.587				
		40.449.326				
365.124		365.124				
	6.138.903	6.138.903				
365.124	6.138.903	72.756.452				

PRESUPUESTOS GENERALES DEL ESTADO
ORGANISMOS AUTONOMOS COMERCIALES, INDUSTRIALES Y FINANCIEROS
RESUMEN GENERAL POR ORGANISMOS Y ARTICULOS
DEL PRESUPUESTO DE GASTOS (En miles de pesetas)

EJERCICIO PRESUPUESTARIO
1985

SECCION: 23 MINISTERIO DE TRANSPORTES, TURISMO Y COMUNICACIONES

CAPITULOS Y ARTICULOS	ORGANISMOS	201	202	203
OPERACIONES CORRIENTES				
1-GASTOS DE PERSONAL				
10-Altos Cargos				4.751
12-Funcionarios		4.165.067	17.507	453.781
13-Laborales		294.833		9.119.875
14-Otro personal		192.789		9.078
15-Incentivos al rendimiento		49.282	1.534	34.385
16-Cuotas, prest. y gtos. soc. a cargo empleador		217.282		3.118.773
TOTAL CAPITULO 1		4.919.253	19.041	12.740.643
2-GASTOS EN BIENES CORRIENTES Y SERVICIOS				
20-Arendamientos		125.303	764	5.671
21-Reparacion y conservacion		520.735	3.817	2.283.976
22-Material, suministros y otros		2.234.561	2.028	3.132.793
23-Indemnizaciones por razon del servicio		63.759	2.301	59.066
24-Servicios nuevos		220.069		107.002
TOTAL CAPITULO 2		3.164.427	8.910	5.588.508
3-GASTOS FINANCIEROS				
32-Prestamos y anticipos			200.105	
33-Depositos, fianzas y otros		28.876.701		
TOTAL CAPITULO 3		28.876.701	200.105	
4-TRANSFERENCIAS CORRIENTES				
48-A Familias e Instituciones sin fines de lucro		88.545		22.796
49-A1 Exterior				45.540
TOTAL CAPITULO 4		88.545		68.336
TOTAL OPERACIONES CORRIENTES				
		37.048.926	228.056	18.397.487
OPERACIONES DE CAPITAL				
6-INVERSIONES REALES				
60-65 Proyectos de Inversion Nueva		3.400.400	707.200	2.475.100
66-69 Proyectos de Inversion de Reposicion				3.517.100
TOTAL CAPITULO 6		3.400.400	707.200	5.992.200
TOTAL OPERACIONES DE CAPITAL				
		3.400.400	707.200	5.992.200
OPERACIONES FINANCIERAS				
8-ACTIVOS FINANCIEROS				
82-Concesion de prestamos				27.900
TOTAL CAPITULO 8				27.900
9-PASIVOS FINANCIEROS				
92-Amortizacion de prestamos			450.256	
TOTAL CAPITULO 9			450.256	
TOTAL OPERACIONES FINANCIERAS				
TOTAL CONSOLIDADO		40.449.326	1.385.512	24.417.587
TRANSFERENCIAS INTERNAS				
4-TRANSFERENCIAS CORRIENTES				
40-A la Administracion del Estado		29.851		11.750.000
43-A 00.AA. Comerc., Industriales o Financieros		375		
TOTAL CAPITULO 4		30.226		11.750.000
7-TRANSFERENCIAS DE CAPITAL				
70-A la Administracion del Estado				5.400.000
TOTAL CAPITULO 7				5.400.000
TOTAL TRANSFERENCIAS INTERNAS		30.226		17.150.000
TOTAL SIN CONSOLIDAR		40.479.552	1.385.512	41.567.587

PRESUPUESTOS GENERALES DEL ESTADO
ORGANISMOS AUTONOMOS COMERCIALES, INDUSTRIALES Y FINANCIEROS
RESUMEN GENERAL POR ORGANISMOS Y ARTICULOS
DEL PRESUPUESTO DE GASTOS (En miles de pesetas)

EJERCICIO PRESUPUESTARIO
1985

204	205	TOTAL			
	4.275	9.026			
14.929	89.349	4.740.633			
72.026	3.599.174	13.085.908			
		201.867			
2.655	6.795	94.651			
23.116	1.174.795	4.533.966			
112.726	4.874.388	22.666.051			
2.597	32.358	166.693			
3.771	275.974	3.088.273			
11.711	915.632	6.296.725			
2.619	37.451	165.196			
		327.071			
20.698	1.261.415	10.043.958			
		200.105			
		28.876.701			
		29.076.806			
		111.341			
		45.540			
		156.881			
133.424	6.135.803	61.943.696			
		6.582.700			
231.700		3.748.800			
231.700		10.331.500			
231.700		10.331.500			
	3.100	31.000			
	3.100	31.000			
		450.256			
		450.256			
365.124	3.100	481.256			
	6.138.903	72.756.452			
		11.779.851			
		375			
		11.780.226			
		5.400.000			
		5.400.000			
		17.180.226			
365.124	6.138.903	89.936.678			



PRESUPUESTOS GENERALES DEL ESTADO
ORGANISMOS AUTONOMOS COMERCIALES, INDUSTRIALES Y FINANCIEROS

EJERCICIO PRESUPUESTARIO

1985

RESUMEN GENERAL POR ORGANISMOS Y PROGRAMAS
DEL PRESUPUESTO DE GASTOS

(En miles de pesetas)

SECCION: 24 : MINISTERIO DE CULTURA

PROGRAMAS	ORGANISMOS	201	202	203
	Cooperacion, promocion y difusion cultural en el Exterior		53.500	35.211
Participacion en Organismos Internacionales		428		
Accion Social en favor de funcionarios		600		
Libro y Publicaciones Culturales				244.524
Promocion y Servicios a la Juventud				
Musica		1.304.966	914.131	
Teatro		725.705		
TOTAL CONSOLIDADO		2.085.199	949.342	251.890



PRESUPUESTOS GENERALES DEL ESTADO
ORGANISMOS AUTONOMOS COMERCIALES, INDUSTRIALES Y FINANCIEROS

EJERCICIO PRESUPUESTARIO
1 9 8 5

RESUMEN GENERAL POR ORGANISMOS Y PROGRAMAS
DEL PRESUPUESTO DE GASTOS

(En miles de pesetas)

204	205	TOTAL				
		96.077				
2.675		3.103				
	430.909	431.509				
		244.524				
1.680.755		1.680.755				
		2.219.097				
		725.705				
1.683.430	430.909	5.400.770				

PRESUPUESTOS GENERALES DEL ESTADO
ORGANISMOS AUTÓNOMOS COMERCIALES, INDUSTRIALES Y FINANCIEROS
RESUMEN GENERAL POR ORGANISMOS Y ARTICULOS
DEL PRESUPUESTO DE GASTOS (En miles de pesetas)

EJERCICIO PRESUPUESTARIO
1 9 8 5

SECCION: 24 MINISTERIO DE CULTURA

CAPITULOS Y ARTICULOS	ORGANISMOS	201	202	203
OPERACIONES CORRIENTES				
1-GASTOS DE PERSONAL				
12-Funcionarios		67.237	259.096	49.036
13-Laborales		467.310	201.316	28.760
14-Otro personal		105.643	151.461	7.444
15-Incentivos al rendimiento		2.439	1.471	1.563
16-Cuotas, prest. y gtos. soc. a cargo empleador		263.230	67.080	35.614
TOTAL CAPITULO 1		905.859	680.424	122.417
2-GASTOS EN BIENES CORRIENTES Y SERVICIOS				
20-Arrendamientos		43.708	5.673	963
21-Reparacion y conservacion		8.240	1.070	6.762
22-Material, suministros y otros		929.904	162.650	15.536
23-Indemnizaciones por razon del servicio		31.960	43.925	1.712
24-Servicios nuevos		10.700		
TOTAL CAPITULO 2		1.024.512	213.318	24.973
4-TRANSFERENCIAS CORRIENTES				
46-A Corporaciones Locales		6.420		
47-A Empresas privadas		4.280		
49-A1 Exterior		428		
TOTAL CAPITULO 4		11.128		
TOTAL OPERACIONES CORRIENTES		1.941.499	893.742	147.390
OPERACIONES DE CAPITAL				
6-INVERSIONES REALES				
60-65 Proyectos de Inversion Nueva		29.600	45.000	
66-69 Proyectos de Inversion de Reposicion		113.500	10.600	104.500
TOTAL CAPITULO 6		143.100	55.600	104.500
TOTAL OPERACIONES DE CAPITAL		143.100	55.600	104.500
OPERACIONES FINANCIERAS				
8-ACTIVOS FINANCIEROS				
82-Concesion de prestamos		600		
TOTAL CAPITULO 8		600		
TOTAL OPERACIONES FINANCIERAS		600		
TOTAL CONSOLIDADO		2.085.199	949.342	251.890
TOTAL SIN CONSOLIDAR		2.085.199	949.342	251.890

PRESUPUESTOS GENERALES DEL ESTADO
ORGANISMOS AUTONOMOS COMERCIALES, INDUSTRIALES Y FINANCIEROS
RESUMEN GENERAL POR ORGANISMOS Y ARTICULOS
DEL PRESUPUESTO DE GASTOS (En miles de pesetas)

EJERCICIO PRESUPUESTARIO
1 9 8 5

204	205	TOTAL				
239.704	19.514	634.587				
346.906	19.379	1.063.671				
80.178	282	345.008				
10.314	2.251	18.038				
244.618	1.832	612.374				
921.720	43.258	2.673.678				
11.556		61.900				
72.760		88.832				
563.006	1.378	1.672.474				
19.963	173	97.733				
5.350		16.050				
672.635	1.551	1.936.989				
		6.420				
		4.280				
2.675		3.103				
2.675		13.803				
1.597.030	44.809	4.624.470				
19.600	386.100	480.300				
66.800		295.400				
86.400	386.100	775.700				
86.400	386.100	775.700				
		600				
		600				
		600				
1.583.430	430.908	5.400.770				
1.583.430	430.908	5.400.770				

**PRESUPUESTOS
DE LA SEGURIDAD SOCIAL**

MINISTERIO DE TRABAJO Y SEGURIDAD SOCIAL
 SECRETARIA GENERAL PARA LA SEGURIDAD SOCIAL
 DIRECCION GENERAL DE REGIMEN ECONOMICO Y JURIDICO DE LA SEGURIDAD SOCIAL
 SUBDIRECCION GENERAL DE PRESUPUESTOS DE LA SEGURIDAD SOCIAL

(Modelo P.4)

PRESUPUESTO DE LA SEGURIDAD SOCIAL

P O R M E N O R D E R E C U R S O S Y A P L I C A C I O N E S		EJERCICIO: 1.985	
TOTAL GENERAL DEL SISTEMA DE LA SEGURIDAD SOCIAL			
A. ECON.	E X P L I C A C I O N D E L O S R E C U R S O S	TOTAL CONCEPTOS (MILES PTS.)	TOT. F.T. Y CAP. (MILES PTS.)
111	CAPITULO 1.- CUOTAS		
112	ARTICULO 11.- COTIZACIONES DEL REGIMEN GENERAL CUOTAS DE EMPLEADORES	1646.499.357	1975.078.264
	CUOTAS DE TRABAJADORES	329.378.907	
123	ARTICULO 12.- COTIZACIONES DEL REGIMEN ESPECIAL DE TRABAJADORES AUTONOMOS CUOTAS DE TRABAJADORES AUTONOMOS	233.245.992	233.245.992
131	ARTICULO 13.- COTIZACIONES DEL REGIMEN ESPECIAL AGRARIO CUOTAS DE EMPLEADORES	29.714.612	
132	CUOTAS DE TRABAJADORES	105.918.101	
134	PERCEPCIONES S. PRODUCTOS DERIVADOS DEL CAMPO 1 SOBRE PRODUCTOS NACIONALES 2 SOBRE PRODUCTOS IMPORTADOS	17.665.287	153.298.000
141	ARTICULO 14.- COTIZACIONES DEL REGIMEN ESPECIAL DE LOS TRABAJADORES DEL MAR CUOTAS DE EMPLEADORES	20.324.364	24.390.213
142	CUOTAS DE TRABAJADORES	4.065.849	
151	ARTICULO 15.- COTIZACIONES DEL REGIMEN ESPECIAL DE LA MINERIA DEL CARBON CUOTAS DE EMPLEADORES	17.242.293	20.691.579
152	CUOTAS DE TRABAJADORES	3.449.286	
161	ARTICULO 16.- COTIZACIONES DEL REGIMEN ESPECIAL DE TRABAJADORES FERROVIARIOS CUOTAS DE EMPLEADORES	21.388.858	25.667.656
162	CUOTAS DE TRABAJADORES	4.278.798	
171	ARTICULO 17.- COTIZACION DEL REGIMEN ESPECIAL DE EMPLEADOS DE HOGAR CUOTAS DE EMPLEADORES	21.248.819	40.339.955
172	CUOTAS DE TRABAJADORES	19.091.136	
181	ARTICULO 18.- COTIZACIONES DE OTROS REGIMENES ESPECIALES CUOTAS DE EMPLEADORES	6.245.137	8.394.001
182	CUOTAS DE TRABAJADORES	2.148.864	
191	ARTICULO 19.- COTIZACIONES DE ACCIDENTES DE TRABAJO Y ENFERMEDADES PROFESIONALES CUOTAS DE EMPLEADORES	208.209.768	208.209.768
	1 POR INCAPACIDAD LABORAL TRANSITORIA	104.773.602	
	2 POR INVALIDEZ, MUERTE Y SUPERVIVENCIA	103.436.166	
	T O T A L C A P I T U L O	2.690.115.428	

MINISTERIO DE TRABAJO Y SEGURIDAD SOCIAL
 SECRETARÍA GENERAL PARA LA SEGURIDAD SOCIAL
 DIRECCIÓN GENERAL DE RÉGIMEN ECONOMICO Y JURIDICO DE LA SEGURIDAD SOCIAL
 SUBDIRECCIÓN GENERAL DE PRESTACIONES DE LA SEGURIDAD SOCIAL

PRESUPUESTO DE LA SEGURIDAD SOCIAL

P O R M E N O R D E R E C U R S O S Y A P L I C A C I O N E S		E J E R C I O : 1 . 9 8 5	
TOTAL GENERAL DEL SISTEMA DE LA SEGURIDAD SOCIAL			
A. ECON.	E X P L I C A C I O N D E L O S R E C U R S O S	TOTAL CONCEPTOS (MILES PTS.)	TOT. ART. Y CAP. (MILES PTS.)
310	CAPITULO 3.- INGRESOS POR SERVICIOS PRESTADOS Y OTROS INGRESOS ARTICULO 31.- PRESTACION DE SERVICIOS POR ASISTENCIA SANITARIA 0 AL SECTOR PUBLICO 1 AL SECTOR PRIVADO: GESTIONADA P/INSMUO PARA FINANC.SUS GASTOS SAN. 2 AL SECTOR PRIVADO: REALIZADOS POR MUTUAS PATRONALES 3 A ENTIDADES DEL SISTEMA	17.093.955 18.079.908 1.003.245 1.287.860 ----- 37.464.968	
311	POR OTROS SERVICIOS 0 AL SECTOR PUBLICO 1 AL SECTOR PRIVADO	1.667.653 2.562.790 ----- 4.230.443	41.695.411
390	ARTICULO 39.- OTROS INGRESOS DESCUENTO DE LA INDUSTRIA FARMACEUTICA DESCUENTO GENERAL 1 DESCUENTO COMPLEMENTARIO	2.420.667 609.333 ----- 3.030.000	
392	OTROS	645.449 ----- 3.675.449	3.675.449
T O T A L C A P I T U L O 3		45.370.860 ----- 753.292.807	45.370.860
400	CAPITULO 4.- TRANSFERENCIAS CORRIENTES		
401	ARTICULO 40.- DE LA ADMINISTRACION DEL ESTADO AL FONDO DE ESTABILIZACION ENTRE REGIMENES OTRAS SUBVENCIONES DEL ESTADO	735.453.800 17.839.007 ----- 28.931.497	753.292.807
421	ARTICULO 42.- DE LA SEGURIDAD SOCIAL		
422	CANONES PARA EL SOSTENIMIENTO DE SERVICIOS COMUNES CAPITALES RENTA 1 POR INVALIDEZ PERMANENTE 2 POR MUERTE	9.959.937 8.076.031 ----- 21.037.598	68.005.063
423	CUOTAS DE REASEGURO DE ACCIDENTES DE TRABAJO		
T O T A L C A P I T U L O 4		821.297.870 ----- 2.951.430	821.297.870
500	CAPITULO 5.- INGRESOS PATRIMO.Y APLICAC. DE TESORERIA PARA FINANCO.OPERAC.CORR. ARTICULO 50.- INTERES DE TITULOS Y VALORES INTERESES DE TITULOS Y VALORES		
510	ARTICULO 51.- INTERESES DE ANTICIPOS Y PRESTAMOS CONCEDIDOS INTERESES DE ANTICIPOS Y PRESTAMOS CONCEDIDOS	424.083 ----- 2.951.430	424.083
S U M A Y S I G U E		3.375.513 ----- 3.375.513	3.375.513

MINISTERIO DE TRABAJO Y SEGURIDAD SOCIAL
 SECRETARIA GENERAL PARA LA SEGURIDAD SOCIAL
 DIRECCION GENERAL DE REGIMEN ECONOMICO Y JURIDICO DE LA SEGURIDAD SOCIAL
 SUBDIRECCION GENERAL DE PRESUPUESTOS DE LA SEGURIDAD SOCIAL

PRESUPUESTO DE LA SEGURIDAD SOCIAL

P O R M E N O R D E R E C U R S O S Y A P L I C A C I O N E S		EJERCICIO: 1.985	
TOTAL GENERAL DEL SISTEMA DE LA SEGURIDAD SOCIAL			
A. ECON.	E X P L I C A C I O N D E L O S R E C U R S O S	TOTAL CONCEPTOS (MILES PTS.)	TOT. ART. Y CAP. (MILES PTS.)
	S U M A A N T E R I O R . . .		3.375.513
520	ARTICULO 52.- INTERESES DE DEPOSITOS	3.151.720	3.151.720
530	ARTICULO 53.- DIVIDENDOS Y PARTICIPACIONES EN BENEFICIOS	555.570	555.570
540	ARTICULO 54.- RENTAS DE INMUEBLES	279.594	279.594
550	ARTICULO 55.- PRODUCTOS DE CONCESIONES Y APROVECHAMIENTO ESPECIALES	166.663	166.663
561	ARTICULO 56.- APLICACIONES DE TESORERIA PARA FINANCIAR OPERACIONES CORRIENTES	112.848	112.848
562	PROCEDENTES DEL FONDO DE ASISTENCIA SOCIAL DE ACCIDENTES TRABAJO	4.251.128	4.251.128
	PROCEDENTES DE RESERVAS PARA CONTINGENCIAS EN TRAMITACION		
590	ARTICULO 59.- OTROS INGRESOS PATRIMONIALES	176.940	176.940
	OTROS INGRESOS PATRIMONIALES		
	TOTAL CAPITULO 5		9.069.976
	TOTAL OPERACIONES CORRIENTES		3565.854.134

MINISTERIO DE TRABAJO Y SEGURIDAD SOCIAL
 SECRETARÍA GENERAL PARA LA SEGURIDAD SOCIAL
 DIRECCION GENERAL DE RÉGIMEN ECONOMICO Y JURIDICO DE LA SEGURIDAD SOCIAL
 SUBDIRECCION GENERAL DE PRESUPUESTOS DE LA SEGURIDAD SOCIAL

PRESUPUESTO DE LA SEGURIDAD SOCIAL

P O R M E N O R D E R E C U R S O S Y A P L I C A C I O N E S		E J E R C I O N D E L A S E G U R I D A D S O C I A L		E J E R C I O : 1.985	
TOTAL GENERAL DEL SISTEMA DE LA SEGURIDAD SOCIAL		TOTAL CONCEPTOS		TOT. ART. Y CAP.	
A. ECON.	E X P L I C A C I O N D E L O S R E C U R S O S	(MILES PTS.)	(MILES PTS.)	(MILES PTS.)	(MILES PTS.)
610	CAPITULO 6.- ENAJENACION DE INVERSIONES REALES ARTICULO 61.- DE LAS DEMAS INVERSIONES REALES DE LAS DEMAS INVERSIONES REALES	1.128.800	1.128.800	1.128.800	1.128.800
700	T O T A L C A P I T U L O 6				
720	CAPITULO 7.- TRANSFERENCIAS DE CAPITAL ARTICULO 70.- DE LA ADMINISTRACION DEL ESTADO DE LA ADMINISTRACION DEL ESTADO	1.198.065	1.198.065	1.198.065	1.198.065
720	ARTICULO 72.- DE LA SEGURIDAD SOCIAL DE LA SEGURIDAD SOCIAL	185.500	185.500	185.500	185.500
800	T O T A L C A P I T U L O 7				
800	CAPITULO 8.- ACTIVOS FINANCIEROS ARTICULO 80.- ENAJENACION DE DEUDA PUBLICA Y OBLIGACIONES INTERIORES ENAJENACION DE DEUDA PUBLICA Y OBLIGACIONES INTERIORES	10.773.352	10.773.352	10.773.352	10.773.352
810	ARTICULO 81.- ENAJENACION DE DEUDA PUBLICA Y OBLIGACIONES EXTERIORES ENAJENACION DE DEUDA PUBLICA Y OBLIGACIONES EXTERIORES	150	150	150	150
820	ARTICULO 82.- REINTEGROS DE PRESTAMOS CONCEDIDOS REINTEGROS DE PRESTAMOS CONCEDIDOS	11.788.043	11.788.043	11.788.043	11.788.043
830	ARTICULO 83.- REINTEGROS DE DEPOSITOS Y FIANZAS CONSTITUIDOS REINTEGROS DE DEPOSITOS Y FIANZAS CONSTITUIDOS	137.343	137.343	137.343	137.343
840	ARTICULO 84.- ENAJENACION DE ACCIONES ENAJENACION DE ACCIONES	2.199.712	2.199.712	2.199.712	2.199.712
870	ARTICULO 87.- REINTEGRO DE PRESTACIONES DE ACCION SOCIAL ANTICIPOS AL PERSONAL	3.517.383	3.517.383	3.517.383	3.517.383
871	PRESTAMOS AL PERSONAL	426.166	426.166	426.166	426.166
890	ARTICULO 89.- APLICACIONES DE TESORERIA PARA FINANCIAR OPERACIONES DE CAPITAL PROCEDENTE DE EJERCICIOS ANTERIORES	593.150	593.150	593.150	593.150
821	PROCEDENTE DE DOTACIONES A AMORTIZACIONES	11.654.660	11.654.660	11.654.660	11.654.660
882	PROCEDENTE DEL EXCEDENTE CORRIENTE DEL EJERCICIO	27.735.751	27.735.751	27.735.751	27.735.751
	T O T A L C A P I T U L O 8				
				68.825.710	68.825.710

MINISTERIO DE TRABAJO Y SEGURIDAD SOCIAL
 SECRETARÍA GENERAL PARA LA SEGURIDAD SOCIAL
 DIRECCIÓN GENERAL DE RÉGIMEN ECONOMICO Y JURIDICO DE LA SEGURIDAD SOCIAL
 SUBDIRECCIÓN GENERAL DE PRESUPUESTOS DE LA SEGURIDAD SOCIAL

PRESUPUESTO DE LA SEGURIDAD SOCIAL

P O R M E N D R D E . R E C U R S O S Y A P L I C A C I O N E S		EJERCICIO 1.985	
TOTAL GENERAL DEL SISTEMA DE LA SEGURIDAD SOCIAL			
A. ECON.	E X P L I C A C I O N D E L O S R E C U R S O S	TOTAL CONCEPTOS (MILES PTS.)	TOT. ART. Y CAP. (MILES PTS.)
930	CAPITULO 9.- PASIVOS FINANCIEROS ARTICULO 93.- DEPOSITOS Y FIANZAS RECIBIDOS DEPOSITOS Y FIANZAS RECIBIDOS TOTAL CAPITULO 9..... TOTAL OPERACIONES DE CAPITAL TOTAL PRESUPUESTO DE RECURSOS Y APLICACIONES	745.763 745.763 72.083.838 3637.937.972	745.763 745.763 72.083.838 3637.937.972
RESUMEN			
		OPERACIONES CORRIENTES	3.565.854.134
		OPERACIONES DE CAPITAL	72.083.838
		TOTAL	3.637.937.972
ELIMINACIONES: - CONCEPTO 310.3 INGRESOS POR SERVICIOS PRESTADOS ENTRE ENTIDADES DEL SISTEMA -1.287.860 - ARTICULO 42. TRANSFERENCIAS CORRIENTES ENTRE ENTIDADES DEL SISTEMA -68.005.063 - CONCEPTO 720 TRANSFERENCIAS DE CAPITAL ENTRE ENTIDADES DEL SISTEMA -185.500 - CONCEPTO 981 APLICACION AMORTIZACIONES DEL EJERCICIO -11.654.660 - CONCEPTO 882. APLICACION DEL EXCEDENTE CORRIENTE DEL EJERCICIO -27.735.751			
		TOTAL PRESUPUESTO NETO	3.529.069.138

MINISTERIO DE TRABAJO Y SEGURIDAD SOCIAL
SECRETARÍA GENERAL PARA LA SEGURIDAD SOCIAL
DIRECCIÓN GENERAL DE RÉGIMEN ECONÓMICO Y JURÍDICO DE LA SEGURIDAD SOCIAL
SUBDIRECCIÓN GENERAL DE PRESUPUESTOS DE LA SEGURIDAD SOCIAL
PRESUPUESTO DE GASTOS Y DOTACIONES (EN MILES DE PESETAS)
TOTAL GENERAL DEL SISTEMA DE LA SEGURIDAD SOCIAL

PRESUPUESTO DE LA SEGURIDAD SOCIAL

EJERCICIO: 1985

DENOMINACION	SERVICIOS	11 PRES.ECO. REGIMEN GRAL	12 PREST.ECO NOM.DEL RGME	13 PRES.ECO. REG. AGRARIO	14 PRES.ECO. REGIMEN MAR	15 PRES.ECO. REG.M.CARBON	16 PRES.ECO. REG.TRAB.FER	17 PRES.ECO. REG.TRAB.HOG	S U M A Y
OPERACIONES CORRIENTES									
10 ALTOS CARGOS									
11 PERS.EVENT. DE GABINETE									
12 PERSONAL ESTATUTARIO									
13 LABORALES									
14 OTRO PERSONAL									
15 INCEN.AL RENDIM.Y OTROS									
16 CUOT.PREST.Y GAST.SOC.									
TOTAL GASTOS DE PERSONAL									

20 ARRENDAMIENTOS									
21 REPARACION Y CONSERVAC									
22 MATER.SUMINIST.Y OTROS									
23 INDEMNIZ.RAZON SERVICIO									
24 SERVICIOS NUEVQS									
25 CONCIERT.DE ASIST.SANIT									
TOTAL GAST. EN BIENES CORR									

30 DE EMPRES.Y BONOS EN PS									
32 PRESTAMOS Y ANTICIPOS									
33 DEPOSIT.FIANZ.Y OTROS									
TOTAL GASTOS FINANCIEROS									

40 A LA ADMON.DEL ESTADO									
41 A ORGAN.AUTONOM.ADVOS.									
42 A ENTID.DEL SIST.SEG.SC									
43 A O.A. COM. IND. O FIN.									
44 A EMP.PUB.Y OTROS ENTES									
45 A COMUNIDADES AUTONOMAS									
46 A CORPORACIONES LOCALES									
47 A EMPRESAS PRIVADAS									
48 A FAMILI.E INST.S/F.LUC		1344.588.296	152.080.923	562.131.179	49.420.417	51.948.674	52.086.416	52.381.087	2264.636.992
49 AL EXTERIOR									
TOTAL TRANSFER.CORRIENT.		1344.588.296	152.080.923	562.131.179	49.420.417	51.948.674	52.086.416	52.381.087	2264.636.992

51 EXCEDENTE CORRIENTE									
52 AMORTIZ. DE INMUEBLES									
53 AMORTIZ.DE INSTALAC.									
54 AMORTIZ.MOB.VEHIC.Y DEM									
TOTAL EXCED. Y AMORTIZAC									

TOTAL OPERACIONES CORRIEN		1344.588.296	152.080.923	562.131.179	49.420.417	51.948.674	52.086.416	52.381.087	2264.636.992

MINISTERIO DE TRABAJO Y SEGURIDAD SOCIAL
SECRETARÍA GENERAL PARA LA SEGURIDAD SOCIAL
DIRECCIÓN GENERAL DE RÉGIMEN ECONOMICO Y JURIDICO DE LA SEGURIDAD SOCIAL
SUBDIRECCIÓN GENERAL DE PRESUPUESTOS DE LA SEGURIDAD SOCIAL
PRESUPUESTO DE GASTOS Y DOTACIONES (EN MILES DE PESETAS)

PRESUPUESTO DE LA SEGURIDAD SOCIAL

DENOMINACION		TOTAL GENERAL DEL SISTEMA DE LA SEGURIDAD SOCIAL							S U M A Y S I G U E
		18 PRES.ECO. OTROS REGES	19 PRES.ECO. ACCT. TRABAJO	21 A.S.MEDIO PROP.A DOM.	22 A.S.MEDIO PROP.INS.AB	23 A.S.MEDIO PROP.INS.CE	24 A.S. ME DIOS AJENOS	25 INVESTIGA CION	
OPERACIONES CORRIENTES									
10 ALTOS CARGOS									497.377
11 PERS.EVENT. DE GABINETE									304.574.899
12 PERSONAL ESTATUTARIO				80.632.469	38.097.403	185.549.327			295.653
13 LABORALES				11.683.420	6.086.984	9.486.933			84.000
14 OTRO PERSONAL				202.243	326.185	438.019			1.911
15 INCEN.AL RENDIM.Y OTROS				251.113	291.363	23.040.391			80.436
16 CUOT.PREST.Y GAST.SOC.				18.709.522	10.024.970	48.119.791			462.000
TOTAL GASTOS DE PERSONAL				111.478.767	54.826.902	267.131.838			433.899.507
20 ARRENDAMIENTOS					1.665.093	1.534.773			3.199.866
21 REPARACION Y CONSERVAC.					1.376.041	5.268.971			7.667.349
22 MATER.SUMINIST.Y OTROS					12.902.340	78.567.749			955.453
23 INDEMNIZ.RAZON SERVICIO				15.000	470.036	234.473			210
24 SERVICIOS NUEVOS					286.505	346.132			632.637
25 CONCIERT.DE ASIST.SANIT							169.712.989		189.712.989
TOTAL GAST. EN BIENES CORR				15.000	16.700.015	86.949.098	189.712.989	978.000	294.355.102
30 DE EMPRES.Y BONOS EN PS									
32 PRESTAMOS Y ANTICIPOS									
33 DEPOSIT.,FIANZ.Y OTROS									
TOTAL GASTOS FINANCIEROS									39.073.566
40 A LA ADMON.DEL ESTADO									
41 A. ORGAN.AUTONOM.ADVOS.									
42 A ENTID.DEL SIST.SEG.SO									
43 A O.A. COM. IND. O FIN.									
44 A EMP.PUB.Y OTROS ENTES									
45 A COMUNIDADES AUTONOMAS									
46 A CORPORACIONES LOCALES									
47 A EMPRESAS PRIVADAS									
48 A FAMIL.E INST.S/F.LUC.				686.659	1.233.096	5.963.897	2.403.000		686.659
49 AL EXTERIOR				162.135.887	1.233.096	5.963.897	2.403.000		2547.519.584
TOTAL TRANSFER.CORRIENT.				5.191.168	145.029.110	162.622.546	2.403.000		2587.279.809
51 EXCEDENTE CORRIENTE									
52 AMORTIZ. DE INMUEBLES									
53 AMORTIZ.DE INSTALAC.									
54 AMORTIZ.MOB.VEHIC.Y DEP									
TOTAL EXCED. Y AMORTIZAC.									10.279
TOTAL OPERACIONES CORRIEN				5.191.168	145.029.110	274.316.313	192.115.989	1.458.000	3324.851.712

MINISTERIO DE TRABAJO Y SEGURIDAD SOCIAL
 SECRETARÍA GENERAL PARA LA SEGURIDAD SOCIAL
 DIRECCIÓN GENERAL DE RÉGIMEN ECONÓMICO Y JURÍDICO DE LA SEGURIDAD SOCIAL
 SUBDIRECCIÓN GENERAL DE PRESUPUESTOS DE LA SEGURIDAD SOCIAL
 PRESUPUESTO DE GASTOS Y DOTACIONES (EN MILES DE PESETAS)
 PRESUPUESTO DE LA SEGURIDAD SOCIAL
 EJERCICIO: 1985

TOTAL GENERAL DEL SISTEMA DE LA SEGURIDAD SOCIAL		PRESUPUESTO DE LA SEGURIDAD SOCIAL					EJERCICIO: 1985	
DENOMINACION	SERVICIOS	26 DOCCNCIA	27 MEDICINA PREVENTIVA MARIITIMA	31 REC. REM. MINUSVAL.	32 ASISTENC. TERCERA EDAD	33 ACCION FOMATIVA	34 HIGIENE Y SEG. TRABAJO	S U M A Y S I G U E
OPERACIONES CORRIENTES								
10 ALTOS CARGOS								509.973
11 PERS. EVENT. DE GABINETE		12.596						317.993.547
12 PERSONAL ESTATUTARIO		8.461.343						38.405.748
13 LABORALES		16.000						985.594
14 OTRO PERSONAL		771						
15 INCENAL RENDIM. Y OTROS		2.776.567						26.380.941
16 CUOT. PREST. Y GAST. SOC.		2.296.653						83.962.394
TOTAL GASTOS DE PERSONAL		13.563.930	3.757.102	3.528.337	11.412.459	711.588	1.045.705	468.238.197
20 ARRENDAMIENTOS		9.731						3.362.251
21 REPARACION Y CONSERVAC.		22.848						8.390.144
22 MATER. SUMINIST. Y OTROS		221.663						100.652.723
23 INDEHIZ. RAZON SERVICIO		4.708						1.138.753
24 SERVICIOS NUEVOS		2.000						2.206.751
25 CONCIENT. DE ASIST. SANIT								189.926.673
TOTAL GAST. EN BIENES CORR		260.950	3.536.698	440.659	5.040.205	221.729	784.136	305.677.295
30 DE EMPRES. Y BONOS EN PS								
32 PRESTAMOS Y ANTICIPOS								
33 DEPOSIT. FIANZ. Y OTROS								
TOTAL GASTOS FINANCIEROS								
40 A LA ADMON. DEL ESTADO								
41 A ORGAN. AUTONOM. ADVOS.								
42 A ENT. DEL SIST. SEG. SOC								
43 A O.A. COM. IND. O FIN.								
44 A EMP. PUB. Y OTROS ENTES								
45 A COMUNIDADES AUTONOMAS								
46 A CORPORACIONES LOCALES								
47 A EMPRESAS PRIVADAS								
48 A FAMIL. E INST. S/F. LUC.								
49 AL EXTERIOR								
TOTAL TRANSFER. CORRIENT.		50	15.000	5.350	372.694			39.073.566
				13.910				
				12.555.915				
				12.783.735				
TOTAL EXCEDENTE CORRIENTE		7.964	3.989	86.483	326.644	13.956	3.038	2.555.670
52 AMORTIZ. DE INMUEBLES		824	13.388	17.556	106.080		7.791	1.094.383
53 AMORTIZ. DE INSTALAC.		10.323	74.672	74.824	380.745		25.818	6.835.641
54 AMORTIZ. MOB. VEHIC. Y DE								
TOTAL EXCED. Y AMORTIZAC.		19.111	92.049	178.863	813.469	26.797	36.557	10.485.694
				1.554				
TOTAL OPERACIONES CORRIEN		13.844.041	7.400.849	17.528.751	17.639.037	960.114	1.866.398	3384.871.934

MINISTERIO DE TRABAJO Y SEGURIDAD SOCIAL
SECRETARÍA GENERAL PARA LA SEGURIDAD SOCIAL
DIRECCIÓN GENERAL DE RÉGIMEN ECONÓMICO Y JURÍDICO DE LA SEGURIDAD SOCIAL
SUBDIRECCIÓN GENERAL DE PRESUPUESTOS DE LA SEGURIDAD SOCIAL
PRESUPUESTO DE GASTOS Y DOTACIONES (EN MILES DE PESETAS)

PRESUPUESTO DE LA SEGURIDAD SOCIAL

EJERCICIO: 1985

TOTAL GENERAL DEL SISTEMA DE LA SEGURIDAD SOCIAL

DENOMINACION	SERVICIOS	35 PROGRAMAS ESPECIALES	41 ADMINIST. GENERAL	42 ADMINIST. PATRIM.MOBIL.	43 ADMON.PAT. INMOB.NO AD	T O T A L
OPERACIONES CORRIENTES						
10 ALTOS CARGOS			81.564			81.564
11 PERS.EVENT. DE GABINETE			4.052			514.025
12 PERSONAL ESTATUTARIO		122.081	53.113.680			371.229.308
13 LABORALES		547.488	9.219.282		237.788	48.410.308
14 OTRO PERSONAL			2.288.638		6.740	3.280.972
15 INCEN.AL RENDIM.Y OTROS			985.427		1.065	27.367.433
16 CUOT.PREST.Y GAST.SOC.		200.787	24.253.488		62.277	108.478.946
TOTAL GASTOS DE PERSONAL		870.356	89.946.131		307.870	559.362.554
20 ARRENDAMIENTOS			3.262.764		2.945	6.627.960
21 REPARACION Y CONSERVAC.			1.400.525		118.397	9.909.066
22 MATER.SUMINIST.Y OTROS		503.769	22.718.933	38.866	367.342	124.281.633
23 INDEMNIZ.RAZON SERVICIO		3.682	1.405.399		346	2.548.180
24 SERVICIOS NUEVOS			474.108			2.680.859
25 CONCIENT.DE ASIST.SANIT						189.126.673
TOTAL GAST.EN BIENES CORR		507.451	29.261.729	38.866	489.030	335.974.371
30 DE EMPRES.Y BONOS EN PS						4.357
32 PRESTAMOS Y ANTICIPOS			1.094.511	9.659		1.104.170
33 DEPOSIT.,FIANZ.Y OTROS			62.609			62.609
TOTAL GASTOS FINANCIEROS			1.157.120	14.016		1.171.136
40 A LA ADMON.DEL ESTADO			162			162
41 A ORGAN.AUTONOM.ADVOS.			28.931.497			68.005.063
42 A ENTID.DEL SIST.SEG.SO						
43 A O.A. COM. IND. O FIN.						
44 A EMP.PUB.Y OTROS ENTES						
45 A COMUNIDADES AUTONOMAS						
46 A CORPORACIONES LOCALES						
47 A EMPRESAS PRIVADAS						
48 A FAMIL.E INST.S/F.LUC.		92.633	460.622			227.820
49 AL EXTERIOR						692.009
TOTAL TRANSFER.CORRIENT.		92.633	29.392.281			2561.030.608
51 EXCEDENTE CORRIENTE			27.735.751		26.589	27.735.751
52 AMORTIZ. DE INMUEBLES			328.196			2.910.455
53 AMORTIZ.DE INSTALAC.			281.558			1.375.941
54 AMORTIZ.MOB.VEHIC.Y DEP			531.284		1.339	7.368.264
TOTAL EXCED. Y AMORTIZAC.			28.876.789		27.928	39.390.411
TOTAL OPERACIONES CORRIEN		1.470.440	178.634.050	52.882	824.828	3565.854.134

MINISTERIO DE TRABAJO Y SEGURIDAD SOCIAL
SECRETARÍA GENERAL PARA LA SEGURIDAD SOCIAL
DIRECCIÓN GENERAL DE RÉGIMEN ECONOMICO Y JURIDICO DE LA SEGURIDAD SOCIAL
 SUBDIRECCIÓN GENERAL DE PRESUPUESTOS DE LA SEGURIDAD SOCIAL
 PRESUPUESTO DE GASTOS Y DOTACIONES (EN MILLES DE PESETAS)
TOTAL GENERAL DEL SISTEMA DE LA SEGURIDAD SOCIAL

PRESUPUESTO DE LA SEGURIDAD SOCIAL

EJERCICIO: 1985

DENOMINACION	SERVICIOS	22 A.S.MEDIO PROP.INS.AB	23 A.S.MEDIO PROP.INS.CE	25 INVESTIGA CION	26 DOCCENCIA	27 MEDICINA PREVENTIVA	31 REC. REH. MINUSVAL.	32 ASISTENC. TERCERA EDAD	S U M A Y S I G U E
OPERACIONES DE CAPITAL									
60 INV.NVAS.C.SAN.Y ASIST.		9.002.431	18.173.110			281.898	808.771	1.403.900	29.670.110
61 INVER.NVAS.EN CENT.ADVU				18.000	26.000	71.008	141.950	750.100	16.163.927
66 INV.REP. C.SAN.Y ASIST.		4.709.073	10.447.796						
67 INV.REP. CENTROS ADVOS.									
TOTAL INVERSIONES REALES		13.711.504	28.620.906	18.000	26.000	352.906	950.721	2.154.000	45.834.037
70 A ADMON.DEL ESTADO									
71 A ORGAN.AUTONOM.ADVOS.									
72 A LA SEGURIDAD SOCIAL									
73 A O.A. COM. IND. O FIN.									
74 A EMP.PUB.Y OTROS ENTES									
75 A COMUNIDADES AUTONOMAS									
76 A CORPORACIONES LOCALES									
77 A EMPRESAS PRIVADAS									
78 A FAMIL.E INST.S/F.LUC.									
79 AL EXTERIOR									
TOTAL TRANSF. DE CAPITAL									
80 ADQ.DEUD.PUB.Y OBL.INT.									
81 ADQ.DEUD.PUB.Y OBL.EXT.									
82 CONCESION DE PRESTAMOS									
83 CONSTIT.DE DEPOSIT.Y FI									
84 ADQUISICION DE ACCIONES									
87 PREST.REINT.P/ACC. SOC.									
TOTAL ACTIVOS FINANCIEROS									
90 AMORTIZ.EMPRESA.INTER.									
92 AMORTIZ. DE PRESTAMOS									
93 DEVOL.DEPOSIT.Y FIANZ.									
TOTAL PASIVOS FINANCIEROS									
TOTAL OPERACIONES CAPITAL		13.711.504	28.620.906	18.000	26.000	352.906	950.721	2.154.000	45.834.037

MINISTERIO DE TRABAJO Y SEGURIDAD SOCIAL
SECRETARÍA GENERAL PARA LA SEGURIDAD SOCIAL
DIRECCIÓN GENERAL DE RÉGIMEN ECONÓMICO Y JURÍDICO DE LA SEGURIDAD SOCIAL
SUBDIRECCIÓN GENERAL DE PRESUPUESTOS DE LA SEGURIDAD SOCIAL
PRESUPUESTO DE GASTOS Y DOTACIONES (EN MILES DE PESETAS)
TOTAL GENERAL DEL SISTEMA DE LA SEGURIDAD SOCIAL

PRESUPUESTO DE LA SEGURIDAD SOCIAL

EJERCICIO: 1985

DENOMINACION	SERVICIOS	34 HIGIENE Y SEG. TRABAJO	41 ADMINIST. GENERAL	42 ADMINIST. PATRIM. MOBIL.	43 ADMIN. PAT. INMOB. NO AD.	T O T A L
OPERACIONES DE CAPITAL						
60 INV. NVAS. C. SAN. Y ASIST.		31.515	928.000			30.629.625
61 INVER. NVAS. EN CENT. ADVO			5.111.789		50.000	5.161.789
66 INV. REP. C. SAN. Y ASIST.		129.150	124.000			16.417.077
67 INV. REP. CENTROS ADVOS.			2.214.151		151.700	2.365.851
TOTAL INVERSIONES REALES		160.665	8.377.940		201.700	54.574.342
70 A LA ADMON. DEL ESTADO						
71 A ORGAN. AUTONOM. ADVOS.			385.500			385.500
72 A LA SEGURIDAD SOCIAL						
73 A O.A. COM. IND. O FIN.						
74 A EMP. PUB. Y OTROS ENTES						
75 A COMUNIDADES AUTONOMAS						
76 A CORPORACIONES LOCALES						
77 A EMPRESAS PRIVADAS						
78 A FAMIL. E. INST. S/F. LUC.						
79 AL EXTERIOR						
TOTAL TRANSF. DE CAPITAL			385.500			385.500
80 ADQ. DEUD. PUB. Y OBL. INT.						
81 ADQ. DEUD. PUB. Y OBL. EXT.			15.131.007			15.131.007
82 CONCESION DE PRESTAMOS						
83 CONSTIT. DE DEPOSIT. Y FI			110.645		8.000	118.645
84 ADQUISICION DE ACCIONES			10.000			10.000
87 PREST. REINT. P/ACC. SOC.			1.896.356			3.896.356
TOTAL ACTIVOS FINANCIEROS			17.148.008		8.000	17.156.008
90 AMORTIZ. EMPREST. INTER.						
92 AMORTIZ. DE PRESTAMOS			76.601	4.098		4.098
93 DEVOL. DEPOSIT. Y FIANZ.			57.494	25.095	4.700	101.696
TOTAL PASIVOS FINANCIEROS			134.095	29.193	4.700	167.988
TOTAL OPERACIONES CAPITAL		160.665	25.845.543	29.193	214.400	72.083.838
R E S U M E N						
			Eliminaciones:	Presupuesto Neto		
TOTAL OPERAC. CORRIENTES		3565.854.134	-108.683.394		3.457.170.800	
TOTAL OPERAC. DE CAPITAL		72.083.838	-185.500		71.898.338	
TOTAL		3637.937.972	-108.868.824		3.529.069.148	

**PRESUPUESTOS CONSOLIDADOS
DEL ESTADO, SUS ORGANISMOS AUTONOMOS
Y LA SEGURIDAD SOCIAL**

PRESUPUESTOS CONSOLIDADOS DEL ESTADO, SUS ORGANISMOS AUTÓNOMOS Y LA SEGURIDAD SOCIAL

GASTOS PARA 1985

(Unidad: Millones de pesetas)

	ESTADO	OO. AA. AA.	OO. AA. CC.	TOTAL SIN CONSOLIDAR	TRANSFER. INTERNAS	CONSOLIDADO	SEG. SOCIAL	TRANSF. INTERNAS	TOTAL CONSOLIDADO
I. Remuneraciones de personal.	1.323.611	215.745	89.284	1.628.620	-	1.628.620	559.363	-	2.187.983
II. Compra de bienes y servicios.	204.370	117.233	24.855	346.259	-	346.259	334.688	-	680.948
III. Intereses.	693.848	5.028	323.680	1.022.548	-	1.022.548	1.171	-	1.023.719
IV. Transferencias corrientes.	2.440.377	949.955	87.651	3.477.983	684.469	2.763.514	2.561.951	753.293	4.572.172
VI. Inversiones reales.	474.021	105.292	97.778	677.091	-	677.091	54.574	-	731.665
VII. Transferencias de capital.	740.522	37.158	201.227	978.907	356.531	622.376	-	1.198	621.177
TOTAL OPERACIONES NO FINANCIERAS	5.876.749	1.430.403	794.255	8.101.407	1.041.000	7.060.407	3.511.745	754.491	9.817.661
VIII. VARIACION DE ACTIVOS FINANCIEROS.	26.348	26.367	759.824	812.537	-	812.537	17.156	-	829.693
IX. VARIACION DE PASIVOS FINANCIEROS.	108.522	4.959	292.038	485.520	-	485.520	168	-	485.688
TOTAL OPERACIONES FINANCIERAS	214.868	31.326	1.051.862	1.298.057	1.041.000	1.298.057	17.324		1.315.381
T O T A L	6.091.617	1.461.729	1.846.117	9.399.464	1.041.000	8.358.464	3.529.069	754.491	11.133.042

(1) Existe una discrepancia entre los Presupuestos del Estado y de la Seguridad Social, cifrada en 2.802 millones de pesetas.

PRESUPUESTOS CONSOLIDADOS DEL ESTADO, SUS ORGANISMOS AUTÓNOMOS Y LA SEGURIDAD SOCIAL

INGRESOS PARA 1985

(Unidad: millones de pesetas)

	ESTADO	DO.AA. ADMONTIVOS.	DO.AA. COMERCIALES	TOTAL STN. CONSOLIDAD	TRANSF. INTERNAS	TOTAL CONSOLIDADO	SEGURIDAD SOCIAL	TRANSF. INTERNAS	TOTAL CONSOLIDAD.
I. IMPUESTOS DIRECTOS	2.048.214	533.685	3.000	2.584.899	-	2.584.899	2.690.115	-	5.275.014
II. IMPUESTOS INDIRECTOS	1.932.697	1.196	-	1.933.893	-	1.933.893	-	-	1.933.893
III. TASAS Y OTROS INGRESOS	236.469	68.750	21.922	327.141	-	327.141	44.083	-	371.224
IV. TRANSFERENCIAS CORRIENTES	223.274	615.232	91.678	930.184	684.469	245.715	753.293	753.293 (1)	245.715
V. INGRESOS PATRIMONIALES	133.957	7.829	431.598	573.384	-	573.384	9.070	-	582.454
VI. ENAJENACIONES E INVERSIONES	2.000	2.244	14.411	18.655	-	18.655	1.129	-	19.784
VII. TRANSFERENCIAS DE CAPITAL	21.669	133.027	215.341	360.037	356.531	3.506	1.198	1.198	3.506
TOTAL OPERACIONES NO FINANCIERAS	4.588.280	1.361.963	777.950	6.728.193	1.041.000	6.687.193	3.498.888	754.491	6.431.590
VIII. VARIACION DE ACTIVOS FINANCIEROS.	6.000	86.167	156.759	248.926	-	248.926	29.435	-	278.361
IX. VARIACION DE PASIVOS FINANCIEROS.	-	13.600	911.408	925.008	-	925.008	748	-	925.754
TOTAL OPERACIONES FINANCIERAS	6.000	99.767	1.068.167	1.173.934	-	1.173.934	30.181	-	1.204.115
TOTAL	4.594.280	1.461.730	1.846.117	7.902.127	1.041.000	6.861.127	3.529.069	754.491	9.635.705

(1) Existe una discrepancia entre los Presupuestos del Estado y de la Seguridad Social, cifrada en 2.802 millones de pesetas.