


AÑO CCCXXI  
SABADO 28 DE SEPTIEMBRE DE 1991  
SUPLEMENTO DEL NUMERO 233

# MINISTERIO DE ECONOMIA Y HACIENDA

*Orden de 19 de septiembre de 1991 por la que se aprueban los modelos de documentos en que las Entidades aseguradoras han de remitir la información estadístico-contable a la Dirección General de Seguros.*

## ANEXOS



MINISTERIO  
DE RELACIONES  
CON LAS CORTES  
Y DE LA SECRETARIA  
DEL GOBIERNO

BOLETIN OFICIAL DEL ESTADO



## **ANEXO I**

### **A) Documentación estadístico-contable de las Entidades de Seguros y Reaseguros**

#### **1. Documentación anual**



0001

Modelo 0

## HOJA DE DECLARACIONES

Ejercicio 1991

Clave de la entidad: \_\_\_\_\_

NOMBRE: \_\_\_\_\_

DECLARACIONES SOBRE LA VERACIDAD DE LA DOCUMENTACION  
ESTADISTICO-CONTABLE

D. \_\_\_\_\_

Secretario de la Junta o Asamblea General \_\_\_\_\_

DECLARA: Que los datos contenidos en los presentes modelos son concordantes con las cuentas que la Junta o Asamblea General ha aprobado como representativas de la imagen fiel del patrimonio, de la situación económica y financiera y de los resultados de la entidad; hallándose reflejadas dichas cuentas en los libros oficiales de contabilidad (asientos núm. \_\_\_\_\_, folios \_\_\_\_\_), cuyas anotaciones se han formulado conforme a lo dispuesto en los artículos 43 y 44 del Reglamento de Ordenación del Seguro Privado.

Y para que conste, formulo la presente declaración en \_\_\_\_\_

a \_\_\_\_\_

(Firma y Sello)

V.º B.º  
EL PRESIDENTE,

D. \_\_\_\_\_

Actuario Miembro Titular del Instituto de Actuarios Españoles con el número \_\_\_\_\_

DECLARA: Que he verificado, conforme a lo dispuesto en el artículo 55 del Reglamento de Ordenación del Seguro Privado, el sistema de cálculo de las provisiones técnicas que figuran en los estados contables aprobados por la Asamblea General y en las notas técnicas presentadas y, en su caso, aprobadas, en la Dirección General de Seguros.

Y para que conste, y en cumplimiento de lo dispuesto por la legislación vigente, formulo la presente declaración en \_\_\_\_\_

a \_\_\_\_\_

(Firma y Sello)

ULTIMAS INSPECCIONES Y VERIFICACIONES EXTERNAS

## AUDITORIAS:

Nombre del Auditor o Razón Social de la Sociedad Auditora: \_\_\_\_\_

Número de Registro Auditora en el ROAC: \_\_\_\_\_

Fecha del Informe de Auditoría: \_\_\_\_\_

## INSPECCION DIRECCION GENERAL DE SEGUROS:

Fecha de la Inspección: \_\_\_\_\_

## INSPECCION DE TRIBUTOS:

Fecha de la Inspección: \_\_\_\_\_

## OTRAS INSPECCIONES:

\_\_\_\_\_  
\_\_\_\_\_





0301

Modelo 3-A

Clave de la entidad: .....

NOMBRE: .....

**BALANCE**

IMPORTES EN MILES DE PTAS.

Ejercicio 1991

**ACTIVO**

		EJERCICIO ACTUAL 31-12-1991	EJERCICIO ANTERIOR 31-12-1990
I. ACCIONISTAS, por desembolsos no exigidos .....	01 001		
II. INMOVILIZADO.	02 007		
1. Gastos de establecimiento y otros amortizables.	03 003		
1.1. Gastos de constitución, de primer establecimiento y de puesta en marcha .....	04 004		
1.2. Gastos de operaciones financieras diversas y otros amortizables .....	05 005		
1.3. Anticipos de gastos de establecimiento y otros amortizables .....	06 006		
2. Inmaterial.	07 010		
2.1. Gastos de investigación y desarrollo .....	08 011		
2.2. Amortizaciones acumuladas (a deducir) .....	09 012		
2.3. Gastos de adquisición de pólizas .....	10 013		
2.4. Otro inmovilizado inmaterial .....	11 014		
3. Material.	12 020		
3.1. Equipo informático, mobiliario e instalación y elementos de transporte .....	13 021		
3.2. Otro inmovilizado material .....	14 022		
3.3. Anticipos e inmovilizaciones en curso .....	15 023		
3.4. Amortizaciones acumuladas (a deducir) .....	16 024		
III. INVERSIONES.	17 029		
1. Materiales.	18 030		
1.1. Terrenos y construcciones .....	19 031		
1.2. Provisión por depreciación de terrenos (a deducir) .....	20 032		
1.3. Otras inversiones materiales .....	21 033		
1.4. Anticipos e inmovilizaciones materiales en curso .....	22 034		
1.5. Amortizaciones acumuladas (a deducir) .....	23 035		
2. Financieras.	24 040		
2.1. Acciones y otras participaciones .....	25 041		
2.2. Desembolsos pendientes (a deducir) .....	26 042		
2.3. Títulos de renta fija .....	27 043		
2.4. Préstamos hipotecarios .....	28 044		
2.5. Préstamos no hipotecarios y anticipos sobre pólizas .....	29 045		
2.6. Depósitos en bancos y otros establecimientos de crédito .....	30 046		
2.7. Otras inversiones financieras .....	31 047		
2.8. Depósitos constituidos por reaseguro aceptado .....	32 048		
2.9. Provisiones (a deducir) .....	33 049		
3. Inversiones en empresas del grupo, asociadas y participadas y acciones propias.	34 060		
3.1. Acciones y otras participaciones en empresas del grupo .....	35 061		
3.2. Desembolsos pendientes (a deducir) .....	36 062		
3.3. Créditos contra empresas del grupo .....	37 063		
3.4. Acciones y otras participaciones en empresas asociadas y participadas .....	38 064		
3.5. Desembolsos pendientes (a deducir) .....	39 065		
3.6. Créditos contra empresas asociadas y participadas .....	40 066		
3.7. Acciones y obligaciones propias .....	41 067		
3.8. Provisiones (a deducir) .....	42 068		
IV. PROVISIONES TÉCNICAS DEL REASEGURO CEDIDO Y RETROCEDIDO.	43 070		
1. Provisiones técnicas para riesgos en curso .....	44 071		
2. Provisiones matemáticas (Vida) .....	45 072		
3. Provisiones técnicas para prestaciones .....	46 073		
4. Otras provisiones técnicas .....	47 074		
V. CREDITOS.	48 075		
1. Entidades y Pools de Seguros y Reaseguros.	49 080		
1.1. Reaseguradoras .....	50 081		
1.2. Cedentes .....	51 082		
1.3. Conseguradoras .....	52 083		
2. Créditos contra agentes .....	53 090		
3. Provisiones (a deducir) .....	54 091		
4. Créditos contra asegurados.	55 092		
4.1. Recibos de primas pendientes de cobro .....	56 093		
4.2. Provisión para primas pendientes (a deducir) .....	57 094		
5. Créditos fiscales, sociales y otros .....	58 100		
6. Accionistas por los desembolsos exigidos .....	59 110		
7. Dividendos activos a cuenta .....	60 120		
8. Provisiones (a deducir) .....	61 130		
VI. CUENTAS DE AJUSTE POR PERIODIFICACION	62 160		
1. Gastos anticipados e intereses pagados por anticipado .....	63 161		
2. Otras cuentas de periodificación .....	64 162		
VII. EFECTIVO EN BANCOS Y OTROS ESTABLECIMIENTOS DE CREDITO, EN CAJA Y EN CHEQUES.	65 170		
<b>TOTAL ACTIVO I + II + III + IV + V + VI + VII</b> .....	<b>66 171</b>		

EL SECRETARIO DE LA JUNTA O ASAMBLEA GENERAL.



0302

Clave de la entidad: .....

NOMBRE: .....

Modelo 3 P

Ejercicio 1991

**BALANCE**

IMPORTES EN MILES DE PTAS.

**PASIVO**

		EJERCICIO ACTUAL 31-12-1991		EJERCICIO ANTERIOR 31-12-1990	
<b>I. CAPITALES PROPIOS</b>	01 001				
1. Capital suscrito, fondo mutual o fondo permanente	02 002				
2. Primas de emisión	03 003				
3. Diferencias por actualizaciones del activo	04 004				
4. Reservas	05 005				
4.1. Reservas legales	06 010				
4.2. Reservas estatutarias	07 011				
4.3. Otras reservas	08 012				
5. Resultados de ejercicios anteriores pendientes de aplicación	09 020				
6. Resultado del ejercicio después del Impuesto	10 030				
<b>II. PROVISIONES TÉCNICAS</b>	11 040				
1. Provisiones técnicas para riesgos en curso	12 050				
1.1. Seguro directo	13 051				
1.1. Reaseguro aceptado	14 052				
2. Provisiones matemáticas (Vida)	15 060				
2.1. Seguro directo	16 061				
2.2. Reaseguro aceptado	17 062				
3. Provisiones técnicas para prestaciones	18 070				
3.1. Seguro directo	19 071				
3.2. Reaseguro aceptado	20 072				
4. Otras provisiones técnicas	21 080				
4.1. Seguro directo	22 081				
4.2. Reaseguro aceptado	23 082				
<b>III. PROVISIONES PARA RESPONSABILIDADES Y GASTOS</b>	24 090				
<b>IV. DEPOSITOS RECIBIDOS POR REASEGURO CEDIDO Y RETROCEDIDO</b>	25 100				
<b>V. DEUDAS</b>	26 110				
1. Empréstitos	27 120				
1.1. Convertibles	28 121				
1.2. Otros empréstitos	29 122				
2. Deudas a establecimientos de crédito	30 130				
3. Entidades y Pools de Seguros y Reaseguros	31 140				
3.1. Reaseguradores	32 141				
3.2. Cedentes	33 142				
3.3. Coaseguradoras	34 143				
4. Deudas con agentes	35 150				
5. Deudas con asegurados	36 160				
6. Deudas condicionadas	37 170				
7. Deudas a empresas del grupo	38 180				
8. Deudas a empresas asociadas y participadas	39 190				
9. Operaciones preparatorias o complementarias de seguros de vida, no acogidas a la Ley 8/1987, de 8 de junio	40 200				
10. Cuentas fiscales, sociales y otras	41 210				
<b>VI. CUENTAS DE AJUSTE POR PERIODIFICACION</b>	42 220				
<b>TOTAL PASIVO I + II + III + IV + V + VI</b>	43 230				

NOTA: De acuerdo con lo establecido en el artículo 8.4 de la Ley 8/1987, de 8 de junio, de Regulación de los Planes y Fondos de Pensiones (artículos 2.1, letra b), y 10.2 de su Reglamento), las inversiones y demás activos de los fondos de pensiones, así como las cuentas de posición y otros pasivos de los mismos, NO figurarán en la contabilidad de la Entidad Gestora.

EL SECRETARIO DE LA JUNTA O ASAMBLEA GENERAL,

0401

(Código de la entidad)

CUENTA DE PERDIDAS Y GANANCIAS EJERCICIO 1991

Modelo 4-D

NOMBRE .....

IMPORTES EN MILES DE PTAS.

D E B E

	SEGURO DIRECTO		REASEGURO ACEPTADO		REASEGURO CEDIDO MAS REINGREDIDO		NEGOCIO NULO		NETO DEL EJERCICIO ANTERIOR	
	(a)	0	(b)	1	(c)	2	(d)	3	(e)	4
<b>I. GASTOS TECNICOS.</b>										
1. Gastos técnicos no vida.										
1.1. Prestaciones y gastos pagados, no vida	01.10									
1.2. Provisiones técnicas para prestaciones, no vida										
+ al cierre del ejercicio	02.11									
- al comienzo del ejercicio	03.12									
1.3. Otras provisiones técnicas, no vida:										
+ al cierre del ejercicio	04.13									
- al comienzo del ejercicio	05.14									
2. Gastos técnicos vida.										
2.1. Prestaciones y gastos pagados, vida	06.15									
2.2. Provisiones técnicas para prestaciones, vida:										
+ al cierre del ejercicio	07.16									
- al comienzo del ejercicio	08.17									
2.3. Provisiones matemáticas, vida:										
+ al cierre del ejercicio	09.18									
- al comienzo del ejercicio	10.19									
2.4. Otras provisiones técnicas, vida:										
+ al cierre del ejercicio	11.20									
- al comienzo del ejercicio	12.21									
<b>TOTAL GASTOS TECNICOS VIDA Y NO VIDA</b>	<b>13.31</b>									
<b>II. COMISIONES Y OTROS GASTOS DE EXPLOTACION.</b>										
1. Comisiones y participaciones										
1.1. Comisiones, no vida, del ejercicio	14.40									
1.2. Comisiones, vida, del ejercicio:										
+ Comisiones y participaciones de las primas devengadas del año	15.41									
- Comisiones del año llevadas al activo	16.42									
+ Amortización en el año de las comisiones de adquisición llevadas al activo	17.43									
1.3. Gastos de agencia	18.44									
2. Otros gastos de explotación.										
2.1. Sueldos y salarios							19.45			
2.2. Cargas sociales							20.46			
2.3. Dotaciones del ejercicio para amortizaciones							21.47			
2.4. Dotaciones a las provisiones							22.48			
2.5. Gastos de explotación varios							23.49			
3. Comisiones y participaciones del reaseguro										
No vida							24.50			
Vida							25.51			
<b>TOTAL COMISIONES Y OTROS GASTOS DE EXPLOTACION</b>							<b>26.52</b>			
<b>III. GASTOS FINANCIEROS.</b>										
1. Gastos de inversiones materiales (Incluidas amortizaciones)							27.53			
2. Gastos inversiones financieras							28.54			
3. Gastos inversiones en empresas del grupo, asociadas y participadas							29.55			
4. Gastos financieros varios							30.56			
5. Dotación del ejercicio para provisiones							31.57			
6. Pérdidas por diferencias de cambio de divisas							32.58			
7. Pérdidas en realización de inversiones materiales							33.59			
8. Pérdidas en realización de inversiones financieras							34.60			
<b>TOTAL GASTOS FINANCIEROS</b>							<b>35.61</b>			
<b>IV. PERDIDAS EXCEPCIONALES</b>										
<b>TOTAL I + II + III + IV</b>							<b>36.62</b>			
<b>V. IMPUESTO SOBRE SOCIEDADES</b>										
							37.63			
<b>VI. BENEFICIO DEL EJERCICIO DESPUES DEL IMPUESTO (Saldo que pasa al balance)</b>										
							38.64			
							39.65			
<b>TOTAL GENERAL</b>							<b>40.66</b>			

EL SECRETARIO DE LA JUNTA O ASAMBLEA GENERAL,

0402

Clave de la entidad

CUENTA DE PERDIDAS Y GANANCIAS EJERCICIO 1991

Modelo 4 - H

NOMBRE

IMPORTES EN MILES DE PTAS.

H A B E R

	INGRESOS VENTAS		GASTOS GASTOS APLICADOS		REASEGURO CEDIDO MAS REIMPUESTOS		RECURSO NETO		NETO DEL EJERCICIO ANTERIOR	
	1a	2a	3a	4a	1a	2a	3a	4a	5a	6a
<b>I. PRIMAS Y RECARGOS</b>										
1. Primas adquiridas, no vida										
1.1. Primas y recargos netos anulaciones, no vida	01.10									
1.2. Provisiones técnicas para riesgos en curso, no vida:										
+ al comienzo del ejercicio	02.11									
- al cierre del ejercicio	03.12									
1.3. Provisiones para primas pendientes, no vida:										
+ al comienzo del ejercicio	04.13									
- al cierre del ejercicio	05.14									
2. Primas adquiridas, vida										
2.1. Primas y recargos netos de anulaciones, vida	06.15									
2.2. Provisiones para primas pendientes, vida:										
+ al comienzo del ejercicio	07.16									
- al cierre del ejercicio	08.17									
TOTAL PRIMAS ADQUIRIDAS VIDA Y NO VIDA	09.18									
<b>II. OTROS INGRESOS DE EXPLOTACION</b>										
1. Ingresos accesorios a la explotación										
						10.20				
2. Provisiones aplicadas a su finalidad										
						11.21				
TOTAL OTROS INGRESOS DE EXPLOTACION						12.22				
<b>III. INGRESOS FINANCIEROS</b>										
1. Ingresos de inversiones materiales										
						13.23				
2. Ingresos de inversiones financieras										
						14.1				
3. Ingresos de inversiones en empresas del grupo, asociadas y participadas										
						15.25				
4. Ingresos financieros varios										
						16.26				
5. Provisiones aplicadas a su finalidad										
						17.27				
6. Beneficios por diferencias de cambio de divisas										
						18.28				
7. Beneficios en realización de inversiones materiales										
						19.29				
8. Beneficios en realización de inversiones financieras										
						20.30				
TOTAL INGRESOS FINANCIEROS						21.31				
<b>IV. BENEFICIOS EXCEPCIONALES</b>										
						22.32				
TOTAL I + II + III + IV						23.33				
<b>V. PERDIDA DEL EJERCICIO (Saldo que pasa al balance)</b>										
						24.34				
<b>TOTAL GENERAL</b>										
						25.35				

NOTA: Los rendimientos y gastos financieros, así como las diferencias en realización, derivados de las inversiones de los fondos de pensiones que gestione la sociedad, NO figurarán en la contabilidad de la Entidad Gestora, la cual recogerá en el subepígrafe III.1 del Haber de la Cuenta de Pérdidas y Ganancias los resultados NETOS que se deriven ÚNICAMENTE DE SU ACTIVIDAD COMO GESTORA.

En el caso de que se concierten garantías de forma complementaria, se contabilizarán por la Entidad Gestora con arreglo a lo establecido en la Q. M. de 30 de julio de 1981.

EL SECRETARIO DE LA JUNTA O ASAMBLEA GENERAL,

NOTA.-Las Entidades en NINGUN CASO REALIZARAN CORRECCIONES, ADICIONES O ACLARACIONES EN EL PROPIO MODELO, salvo que resulte de aplicación lo establecido para la provisión Técnica de Riesgos en Curso en la Instrucción VII sobre la redacción de las cuentas anuales contenida en la Q. M. de 30 de julio de 1981.

0501

Clave de la entidad

NOMBRE

IMPORTES EN MILES DE PTAS.

Modelo 5

Ejercicio 1991

## ESTADO DEL RESULTADO TECNICO FINANCIERO DEL RAMO DE VIDA

	Seguro Directo (a)	Reaseguro Aceptado (b)	TOTAL
<b>I. PRIMAS ADQUIRIDAS. (Directo y Aceptado).</b>			
1. Primas y recargos netos de anulaciones	01.010	01.011	01.012
2. Provisiones para primas pendientes			
+ al comienzo del ejercicio	02.020		02.022
- al cierre del ejercicio	03.030		03.032
<b>TOTAL DE PRIMAS ADQUIRIDAS</b>	<b>04.040</b>	<b>04.041</b>	<b>04.042</b>
<b>II. PRIMAS REASEGURO. (Cedido y Retrocedido)</b>	<b>05.050</b>	<b>05.051</b>	<b>05.052</b>
<b>A. TOTAL DE PRIMAS ADQUIRIDAS NETAS DE REASEGURO (I- II)</b>	<b>06.060</b>	<b>06.061</b>	<b>06.062</b>
<b>III. GASTOS TECNICOS. (Directo y Aceptado).</b>			
1. Prestaciones y gastos pagados	07.070	07.071	07.072
2. Provisiones técnicas para prestaciones			
+ al cierre del ejercicio	08.080	08.081	08.082
- al comienzo del ejercicio	09.090	09.091	09.092
3. Provisiones matemáticas			
+ al cierre del ejercicio	10.100	10.101	10.102
- al comienzo del ejercicio	11.110	11.111	11.112
4. Otras provisiones técnicas			
+ al cierre del ejercicio	12.120	12.121	12.122
- al comienzo del ejercicio	13.130	13.131	13.132
<b>TOTAL GASTOS TECNICOS</b>	<b>14.140</b>	<b>14.141</b>	<b>14.142</b>
<b>IV. GASTOS TECNICOS DEL REASEGURO. (Cedido y Retrocedido).</b>			
1. Prestaciones y gastos pagados	15.150	15.151	15.152
2. Provisiones técnicas para prestaciones			
+ al cierre del ejercicio	16.160	16.161	16.162
- al comienzo del ejercicio	17.170	17.171	17.172
3. Provisiones matemáticas			
+ al cierre del ejercicio	18.180	18.181	18.182
- al comienzo del ejercicio	19.190	19.191	19.192
4. Otras provisiones técnicas			
+ al cierre del ejercicio	20.200	20.201	20.202
- al comienzo del ejercicio	21.210	21.211	21.212
<b>TOTAL GASTOS TECNICOS DEL REASEGURO</b>	<b>22.220</b>	<b>22.221</b>	<b>22.222</b>
<b>B. TOTAL GASTOS TECNICOS NETOS DE REASEGURO (III-IV)</b>	<b>23.230</b>	<b>23.231</b>	<b>23.232</b>
<b>V. COMISIONES Y PARTICIPACIONES. (Directo y Aceptado).</b>			
1. Comisiones del ejercicio			
+ Comisiones y participaciones de las primas devengadas del año	24.240	24.241	24.242
- Comisiones del año llevadas al activo	25.250	25.251	25.252
+ Amortización en el año de las comisiones de adquisición llevadas al activo	26.260	26.261	26.262
2. Gastos de agencia	27.270		27.272
<b>TOTAL COMISIONES Y PARTICIPACIONES</b>	<b>28.280</b>	<b>28.281</b>	<b>28.282</b>
<b>VI. OTROS GASTOS DE EXPLOTACION APLICADOS. (Directo y Aceptado)</b>	<b>29.290</b>	<b>29.291</b>	<b>29.292</b>
<b>VII. COMISIONES Y PARTICIPACIONES DEL REASEGURO. (Cedido y Retrocedido)</b>	<b>30.300</b>	<b>30.301</b>	<b>30.302</b>
<b>C. TOTAL COMISIONES Y OTROS GASTOS DE EXPLOTACION NETOS. (V + VI - VII)</b>	<b>31.310</b>	<b>31.311</b>	<b>31.312</b>
<b>VIII. OTROS INGRESOS DE EXPLOTACION APLICADOS</b>	<b>32.320</b>	<b>32.321</b>	<b>32.322</b>
<b>IX. INTERESES APLICADOS A PROVISIONES MATEMATICAS (*)</b>	<b>33.330</b>	<b>33.331</b>	<b>33.332</b>
<b>D. RESULTADO TECNICO (A - B - C + VIII + IX)</b>	<b>34.340</b>	<b>34.341</b>	<b>34.342</b>
<b>X. INGRESOS FINANCIEROS APLICADOS</b>	<b>35.350</b>	<b>35.351</b>	<b>35.352</b>
<b>XI. GASTOS FINANCIEROS APLICADOS</b>	<b>36.360</b>	<b>36.361</b>	<b>36.362</b>
<b>XII. INTERESES APLICADOS A PROVISIONES MATEMATICAS (*)</b>	<b>37.370</b>	<b>37.371</b>	<b>37.372</b>
<b>E. INGRESOS FINANCIEROS NETOS (X - XI - XII)</b>	<b>38.380</b>	<b>38.381</b>	<b>38.382</b>
<b>RESULTADO TECNICO FINANCIERO (D + E)</b>	<b>39.390</b>	<b>39.391</b>	<b>39.392</b>

EL SECRETARIO DE LA JUNTA O ASAMBLEA GENERAL.

(\*) Los cifras de los epígrafes IX y XII - INTERESES APLICADOS A PROVISIONES MATEMATICAS - han de tomarse en valor absoluto, si bien su signo será contrario. Para su cálculo se han de utilizar los intereses fijados en las correspondientes bases técnicas actuariales. A tales efectos se podrá tomar como base de cálculo la semisuma de la provisión matemática constituida al comienzo del ejercicio y la constituida al cierre del mismo.

0601

NOMBRE

Modelo 6 (Fag 1)

Clave de la entidad:

ESTADO DEL RESULTADO TÉCNICO FINANCIERO DE LOS GRUPOS DE RAMOS NO VIDA

Ejercicio 1991

IMPORTES EN MILES DE PTAS.

	ACCIDENTES		ENFERMEDAD	
	Seguro Directo (a)	Reaseguro Aceptado (b)	Seguro Directo (a)	Reaseguro Aceptado (b)
<b>I. PRIMAS ADQUIRIDAS. (Directo y Aceptado)</b>				
1. Primas y recargos netos de anulaciones	01.010	01.012	01.011	01.013
2. Provisiones técnicas para riesgos en curso:				
+ al comienzo del ejercicio	02.020	02.022	02.021	02.023
- al cierre del ejercicio	03.030	03.032	03.031	03.033
3. Provisiones para primas pendientes:				
+ al comienzo del ejercicio	04.040		04.041	
- al cierre del ejercicio	05.050		05.051	
<b>TOTAL PRIMAS ADQUIRIDAS</b>	<b>06.060</b>	<b>06.062</b>	<b>06.061</b>	<b>06.063</b>
<b>II. PRIMAS REASEGURO. (Cedido y Retrocedido)</b>				
1. Primas netas de anulaciones	07.070	07.072	07.071	07.073
2. Provisiones técnicas para riesgos en curso:				
+ al comienzo del ejercicio	08.080	08.082	08.081	08.083
- al cierre del ejercicio	09.090	09.092	09.091	09.093
<b>TOTAL PRIMAS REASEGURO</b>	<b>10.100</b>	<b>10.102</b>	<b>10.101</b>	<b>10.103</b>
<b>A. TOTAL DE PRIMAS ADQUIRIDAS NETAS DE REASEGURO (I-II)</b>	<b>11.110</b>	<b>11.112</b>	<b>11.111</b>	<b>11.113</b>
<b>III. GASTOS TÉCNICOS (Directo y Aceptado)</b>				
1. Prestaciones y gastos pagados	12.120	12.122	12.121	12.123
2. Provisiones técnicas para prestaciones:				
+ al cierre del ejercicio	13.130	13.132	13.131	13.133
- al comienzo del ejercicio	14.140	14.142	14.141	14.143
3. Otras provisiones técnicas:				
+ al cierre del ejercicio	15.150	15.152	15.151	15.153
- al comienzo del ejercicio	16.160	16.162	16.161	16.163
<b>TOTAL GASTOS TÉCNICOS</b>	<b>17.170</b>	<b>17.172</b>	<b>17.171</b>	<b>17.173</b>
<b>IV. GASTOS TÉCNICOS DEL REASEGURO. (Cedido y Retrocedido)</b>				
1. Prestaciones y gastos pagados	18.180	18.182	18.181	18.183
2. Provisiones técnicas para prestaciones:				
+ al cierre del ejercicio	19.190	19.192	19.191	19.193
- al comienzo del ejercicio	20.200	20.202	20.201	20.203
3. Otras Provisiones técnicas:				
+ al cierre del ejercicio	21.210	21.212	21.211	21.213
- al comienzo del ejercicio	22.220	22.222	22.221	22.223
<b>TOTAL GASTOS TÉCNICOS DEL REASEGURO</b>	<b>23.230</b>	<b>23.232</b>	<b>23.231</b>	<b>23.233</b>
<b>B. TOTAL GASTOS TÉCNICOS NETO REASEGURO (III-IV)</b>	<b>24.240</b>	<b>24.242</b>	<b>24.241</b>	<b>24.243</b>
<b>V. COMISIONES Y PARTICIPACIONES. (Directo y Aceptado)</b>				
1. Comisiones del ejercicio	25.250	25.252	25.251	25.253
2. Gastos de agencia	26.260		26.261	
<b>TOTAL COMISIONES Y PARTICIPACIONES</b>	<b>27.270</b>	<b>27.272</b>	<b>27.271</b>	<b>27.273</b>
<b>VI. OTROS GASTOS DE EXPLOTACION APLICADOS. (Directo y Aceptado)</b>	<b>28.280</b>	<b>28.282</b>	<b>28.281</b>	<b>28.283</b>
<b>VII. COMISIONES Y PARTICIPACIONES DEL REASEGURO. (Cedido y Retrocedido)</b>	<b>29.290</b>	<b>29.292</b>	<b>29.291</b>	<b>29.293</b>
<b>C. TOTAL COMISIONES Y OTROS GASTOS EXPLOTACION NETOS (V + VI-VII)</b>	<b>30.300</b>	<b>30.302</b>	<b>30.301</b>	<b>30.303</b>
<b>VIII. OTROS INGRESOS DE EXPLOTACION APLICADOS</b>	<b>31.310</b>	<b>31.312</b>	<b>31.311</b>	<b>31.313</b>
<b>D. RESULTADO TÉCNICO (A - B - C + VIII)</b>	<b>32.320</b>	<b>32.322</b>	<b>32.321</b>	<b>32.323</b>
<b>IX. INGRESOS FINANCIEROS APLICADOS</b>	<b>33.330</b>	<b>33.332</b>	<b>33.331</b>	<b>33.333</b>
<b>X. GASTOS FINANCIEROS APLICADOS</b>	<b>34.340</b>	<b>34.342</b>	<b>34.341</b>	<b>34.343</b>
<b>E. INGRESOS FINANCIEROS NETOS (IX - X)</b>	<b>35.350</b>	<b>35.352</b>	<b>35.351</b>	<b>35.353</b>
<b>RESULTADO TÉCNICO FINANCIERO (D + E)</b>	<b>36.360</b>	<b>36.362</b>	<b>36.361</b>	<b>36.363</b>

0602

NOMBRE

Modelo 6 (I/A) 7)

Clave de la entidad: ESTADO DEL RESULTADO TECNICO FINANCIERO DE LOS GRUPOS DE RAMOS NO VIDA

Ejercicio 1991

IMPORTE EN MILES DE PTAS.

	TRANSPORTES GASCOS			TRANSPORTES MERCANCIAS		
	Seguro Directo (I)	Reseguro Aceptado (II)		Seguro Directo (I)	Reseguro Aceptado (II)	
<b>I. PRIMAS ADQUIRIDAS. (Directo y Aceptado)</b>						
1. Primas y recargos netos de anulaciones	01.010	01.012		01.011	01.013	
2. Provisiones técnicas para riesgos en curso:						
+ al comienzo del ejercicio	02.020	02.022		02.021	02.023	
- al cierre del ejercicio	03.030	03.032		03.031	03.033	
3. Provisiones para primas pendientes:						
+ al comienzo del ejercicio	04.040			04.041		
- al cierre del ejercicio	05.050			05.051		
<b>TOTAL PRIMAS ADQUIRIDAS</b>	<b>06.060</b>	<b>06.062</b>		<b>06.061</b>	<b>06.063</b>	
<b>II. PRIMAS REASEGURO (Cedido y Retrocedido)</b>						
1. Primas netas de anulaciones	07.070	07.072		07.071	07.073	
2. Provisiones técnicas para riesgos en curso:						
+ al comienzo del ejercicio	08.080	08.082		08.081	08.083	
- al cierre del ejercicio	09.090	09.092		09.091	09.093	
<b>TOTAL PRIMAS REASEGURO</b>	<b>10.100</b>	<b>10.102</b>		<b>10.101</b>	<b>10.103</b>	
<b>A. TOTAL DE PRIMAS ADQUIRIDAS NETAS DE REASEGURO (I-II)</b>	<b>11.110</b>	<b>11.112</b>		<b>11.111</b>	<b>11.113</b>	
<b>III. GASTOS TECNICOS. (Directo y Aceptado)</b>						
1. Prestaciones y gastos pagados	12.120	12.122		12.121	12.123	
2. Provisiones técnicas para prestaciones:						
+ al cierre del ejercicio	13.130	13.132		13.131	13.133	
- al comienzo del ejercicio	14.140	14.142		14.141	14.143	
3. Otras provisiones técnicas:						
+ al cierre del ejercicio	15.150	15.152		15.151	15.153	
- al comienzo del ejercicio	16.160	16.162		16.161	16.163	
<b>TOTAL GASTOS TECNICOS</b>	<b>17.170</b>	<b>17.172</b>		<b>17.171</b>	<b>17.173</b>	
<b>IV. GASTOS TECNICOS DEL REASEGURO. (Cedido y Retrocedido)</b>						
1. Prestaciones y gastos pagados	18.180	18.182		18.181	18.183	
2. Provisiones técnicas para prestaciones:						
+ al cierre del ejercicio	19.190	19.192		19.191	19.193	
- al comienzo del ejercicio	20.200	20.202		20.201	20.203	
3. Otras Provisiones técnicas:						
+ al cierre del ejercicio	21.210	21.212		21.211	21.213	
- al comienzo del ejercicio	22.220	22.222		22.221	22.223	
<b>TOTAL GASTOS TECNICOS DEL REASEGURO</b>	<b>23.230</b>	<b>23.232</b>		<b>23.231</b>	<b>23.233</b>	
<b>B. TOTAL GASTOS TECNICOS NETO REASEGURO (III-IV)</b>	<b>24.240</b>	<b>24.242</b>		<b>24.241</b>	<b>24.243</b>	
<b>V. COMISIONES Y PARTICIPACIONES. (Directo y Aceptado)</b>						
1. Comisiones del ejercicio	25.250	25.252		25.251	25.253	
2. Gastos de agencia	26.260			26.261		
<b>TOTAL COMISIONES Y PARTICIPACIONES</b>	<b>27.270</b>	<b>27.272</b>		<b>27.271</b>	<b>27.273</b>	
<b>VI. OTROS GASTOS DE EXPLOTACION APLICADOS. (Directo y Aceptado)</b>	<b>28.280</b>	<b>28.282</b>		<b>28.281</b>	<b>28.283</b>	
<b>VII. COMISIONES Y PARTICIPACIONES DEL REASEGURO. (Cedido y Retrocedido)</b>	<b>29.290</b>	<b>29.292</b>		<b>29.291</b>	<b>29.293</b>	
<b>C. TOTAL COMISIONES Y OTROS GASTOS EXPLOTACION NETOS (V + VI-VII)</b>	<b>30.300</b>	<b>30.302</b>		<b>30.301</b>	<b>30.303</b>	
<b>VIII. OTROS INGRESOS DE EXPLOTACION APLICADOS</b>	<b>31.310</b>	<b>31.312</b>		<b>31.311</b>	<b>31.313</b>	
<b>D RESULTADO TECNICO (A-B-C + VIII)</b>	<b>32.320</b>	<b>32.322</b>		<b>32.321</b>	<b>32.323</b>	
<b>IX. INGRESOS FINANCIEROS APLICADOS</b>	<b>33.330</b>	<b>33.332</b>		<b>33.331</b>	<b>33.333</b>	
<b>X. GASTOS FINANCIEROS APLICADOS</b>	<b>34.340</b>	<b>34.342</b>		<b>34.341</b>	<b>34.343</b>	
<b>E. INGRESOS FINANCIEROS NETOS (IX-X)</b>	<b>35.350</b>	<b>35.352</b>		<b>35.351</b>	<b>35.353</b>	
<b>RESULTADO TECNICO FINANCIERO (D + E)</b>	<b>36.360</b>	<b>36.362</b>		<b>36.361</b>	<b>36.363</b>	

0603

NOMBRE

Modelo 6 (Pág. 3)

Ejercicio 1991

Clave de la entidad: ESTADO DEL RESULTADO TECNICO FINANCIERO DE LOS GRUPOS DE RAMOS NO VIDA

IMPORTES EN MILES DE PTAS.

	INCENDIOS		OTROS DAÑOS A LOS BIENES	
	Seguro Directo (A)	Reaseguro Aceptado (B)	Seguro Directo (A)	Reaseguro Aceptado (B)
<b>I. PRIMAS ADQUIRIDAS. (Directo y Aceptado)</b>				
1. Primas y recargos netos de anulaciones	01.010	01.012	01.011	01.013
2. Provisiones técnicas para riesgos en curso:				
+ al comienzo del ejercicio	02.020	02.022	02.021	02.023
- al cierre del ejercicio	03.030	03.032	03.031	03.033
3. Provisiones para primas pendientes:				
+ al comienzo del ejercicio	04.040		04.041	
- al cierre del ejercicio	05.050		05.051	
<b>TOTAL PRIMAS ADQUIRIDAS</b>	<b>06.060</b>	<b>06.062</b>	<b>06.061</b>	<b>06.063</b>
<b>II. PRIMAS REASEGURO. (Cedido y Retrocedido)</b>				
1. Primas netas de anulaciones	07.070	07.072	07.071	07.073
2. Provisiones técnicas para riesgos en curso:				
+ al comienzo del ejercicio	08.080	08.082	08.081	08.083
- al cierre del ejercicio	09.090	09.092	09.091	09.093
<b>TOTAL PRIMAS REASEGURO</b>	<b>10.100</b>	<b>10.102</b>	<b>10.101</b>	<b>10.103</b>
<b>A. TOTAL DE PRIMAS ADQUIRIDAS NETAS DE REASEGURO (I-II)</b>	<b>11.110</b>	<b>11.112</b>	<b>11.111</b>	<b>11.113</b>
<b>III. GASTOS TECNICOS. (Directo y Aceptado)</b>				
1. Prestaciones y gastos pagados	12.120	12.122	12.121	12.123
2. Provisiones técnicas para prestaciones:				
+ al cierre del ejercicio	13.130	13.132	13.131	13.133
- al comienzo del ejercicio	14.140	14.142	14.141	14.143
3. Otras provisiones técnicas:				
+ al cierre del ejercicio	15.150	15.152	15.151	15.153
- al comienzo del ejercicio	16.160	16.162	16.161	16.163
<b>TOTAL GASTOS TECNICOS</b>	<b>17.170</b>	<b>17.172</b>	<b>17.171</b>	<b>17.173</b>
<b>IV. GASTOS TECNICOS DEL REASEGURO. (Cedido y Retrocedido)</b>				
1. Prestaciones y gastos pagados	18.180	18.182	18.181	18.183
2. Provisiones técnicas para prestaciones:				
+ al cierre del ejercicio	19.190	19.192	19.191	19.193
- al comienzo del ejercicio	20.200	20.202	20.201	20.203
3. Otras Provisiones técnicas:				
+ al cierre del ejercicio	21.210	21.212	21.211	21.213
- al comienzo del ejercicio	22.220	22.222	22.221	22.223
<b>TOTAL GASTOS TECNICOS DEL REASEGURO</b>	<b>23.230</b>	<b>23.232</b>	<b>23.231</b>	<b>23.233</b>
<b>B. TOTAL GASTOS TECNICOS NETO REASEGURO (III-IV)</b>	<b>24.240</b>	<b>24.242</b>	<b>24.241</b>	<b>24.243</b>
<b>V. COMISIONES Y PARTICIPACIONES. (Directo y Aceptado)</b>				
1. Comisiones del ejercicio	25.250	25.252	25.251	25.253
2. Gastos de agencia	26.260		26.261	
<b>TOTAL COMISIONES Y PARTICIPACIONES</b>	<b>27.270</b>	<b>27.272</b>	<b>27.271</b>	<b>27.273</b>
<b>VI. OTROS GASTOS DE EXPLOTACION APLICADOS. (Directo y Aceptado)</b>	<b>28.280</b>	<b>28.282</b>	<b>28.281</b>	<b>28.283</b>
<b>VII. COMISIONES Y PARTICIPACIONES DEL REASEGURO. (Cedido y Retrocedido)</b>	<b>29.290</b>	<b>29.292</b>	<b>29.291</b>	<b>29.293</b>
<b>C. TOTAL COMISIONES Y OTROS GASTOS EXPLOTACION NETOS (V + VI-VII)</b>	<b>30.300</b>	<b>30.302</b>	<b>30.301</b>	<b>30.303</b>
<b>VIII. OTROS INGRESOS DE EXPLOTACION APLICADOS</b>	<b>31.310</b>	<b>31.312</b>	<b>31.311</b>	<b>31.313</b>
<b>D. RESULTADO TECNICO (A-B-C + VIII)</b>	<b>32.320</b>	<b>32.322</b>	<b>32.321</b>	<b>32.323</b>
<b>IX. INGRESOS FINANCIEROS APLICADOS</b>	<b>33.330</b>	<b>33.332</b>	<b>33.331</b>	<b>33.333</b>
<b>X. GASTOS FINANCIEROS APLICADOS</b>	<b>34.340</b>	<b>34.342</b>	<b>34.341</b>	<b>34.343</b>
<b>E. INGRESOS FINANCIEROS NETOS (IX-X)</b>	<b>35.350</b>	<b>35.352</b>	<b>35.351</b>	<b>35.353</b>
<b>RESULTADO TECNICO FINANCIERO (D + E)</b>	<b>36.360</b>	<b>36.362</b>	<b>36.361</b>	<b>36.363</b>

0604

NOMBRE

Modelo 6 (Págs. 4)

Clave de la entidad:

ESTADO DEL RESULTADO TÉCNICO FINANCIERO DE LOS GRUPOS DE RAMOS NO VIDA

Ejercicio 1991

IMPORTES EN MILES DE PTAS.

	AUTOMOVILES OBLIGATORIO		AUTOMOVILES VOLUNTARIO	
	Seguro Directo (a)	Reaseguro Aceptado (b)	Seguro Directo (a)	Reaseguro Aceptado (b)
<b>I. PRIMAS ADQUIRIDAS. (Directo y Aceptado)</b>				
1. Primas y recargos netos de anulaciones	01.010	01.012	01.011	01.013
2. Provisiones técnicas para riesgos en curso:				
+ al comienzo del ejercicio	02.020	02.022	02.021	02.023
- al cierre del ejercicio	03.030	03.032	03.031	03.033
3. Provisiones para primas pendientes:				
+ al comienzo del ejercicio	04.040		04.041	
- al cierre del ejercicio	05.050		05.051	
<b>TOTAL PRIMAS ADQUIRIDAS</b>	<b>06.060</b>	<b>06.062</b>	<b>06.061</b>	<b>06.063</b>
<b>II. PRIMAS REASEGURO. (Cedido y Retrocedido)</b>				
1. Primas netas de anulaciones	07.070	07.072	07.071	07.073
2. Provisiones técnicas para riesgos en curso:				
+ al comienzo del ejercicio	08.080	08.082	08.081	08.083
- al cierre del ejercicio	09.090	09.092	09.091	09.093
<b>TOTAL PRIMAS REASEGURO</b>	<b>10.100</b>	<b>10.102</b>	<b>10.101</b>	<b>10.103</b>
<b>A. TOTAL DE PRIMAS ADQUIRIDAS NETAS DE REASEGURO (I-II)</b>	<b>11.110</b>	<b>11.112</b>	<b>11.111</b>	<b>11.113</b>
<b>III. GASTOS TECNICOS. (Directo y Aceptado)</b>				
1. Prestaciones y gastos pagados	12.120	12.122	12.121	12.123
2. Provisiones técnicas para prestaciones:				
+ al cierre del ejercicio	13.130	13.132	13.131	13.133
- al comienzo del ejercicio	14.140	14.142	14.141	14.143
3. Otras provisiones técnicas:				
+ al cierre del ejercicio	15.150	15.152	15.151	15.153
- al comienzo del ejercicio	16.160	16.162	16.161	16.163
<b>TOTAL GASTOS TECNICOS</b>	<b>17.170</b>	<b>17.172</b>	<b>17.171</b>	<b>17.173</b>
<b>IV. GASTOS TECNICOS DEL REASEGURO. (Cedido y Retrocedido)</b>				
1. Prestaciones y gastos pagados	18.180	18.182	18.181	18.183
2. Provisiones técnicas para prestaciones:				
+ al cierre del ejercicio	19.190	19.192	19.191	19.193
- al comienzo del ejercicio	20.200	20.202	20.201	20.203
3. Otras Provisiones técnicas:				
+ al cierre del ejercicio	21.210	21.212	21.211	21.213
- al comienzo del ejercicio	22.220	22.222	22.221	22.223
<b>TOTAL GASTOS TECNICOS DEL REASEGURO</b>	<b>23.230</b>	<b>23.232</b>	<b>23.231</b>	<b>23.233</b>
<b>B. TOTAL GASTOS TECNICOS NETO REASEGURO (III-IV)</b>	<b>24.240</b>	<b>24.242</b>	<b>24.241</b>	<b>24.243</b>
<b>V. COMISIONES Y PARTICIPACIONES. (Directo y Aceptado)</b>				
1. Comisiones del ejercicio	25.250	25.252	25.251	25.253
2. Gastos de agencia	26.260		26.261	
<b>TOTAL COMISIONES Y PARTICIPACIONES</b>	<b>27.270</b>	<b>27.272</b>	<b>27.271</b>	<b>27.273</b>
<b>VI. OTROS GASTOS DE EXPLOTACION APLICADOS. (Directo y Aceptado)</b>	<b>28.280</b>	<b>28.282</b>	<b>28.281</b>	<b>28.283</b>
<b>VII. COMISIONES Y PARTICIPACIONES DEL REASEGURO. (Cedido y Retrocedido)</b>	<b>29.290</b>	<b>29.292</b>	<b>29.291</b>	<b>29.293</b>
<b>C. TOTAL COMISIONES Y OTROS GASTOS EXPLOTACION NETOS (V + VI-VII)</b>	<b>30.300</b>	<b>30.302</b>	<b>30.301</b>	<b>30.303</b>
<b>VIII. OTROS INGRESOS DE EXPLOTACION APLICADOS</b>	<b>31.310</b>	<b>31.312</b>	<b>31.311</b>	<b>31.313</b>
<b>D. RESULTADO TECNICO (A-B-C + VIII)</b>	<b>32.320</b>	<b>32.322</b>	<b>32.321</b>	<b>32.323</b>
<b>IX. INGRESOS FINANCIEROS APLICADOS</b>	<b>33.330</b>	<b>33.332</b>	<b>33.331</b>	<b>33.333</b>
<b>X. GASTOS FINANCIEROS APLICADOS</b>	<b>34.340</b>	<b>34.342</b>	<b>34.341</b>	<b>34.343</b>
<b>E. INGRESOS FINANCIEROS NETOS (IX-X)</b>	<b>35.350</b>	<b>35.352</b>	<b>35.351</b>	<b>35.353</b>
<b>RESULTADO TECNICO FINANCIERO (D + E)</b>	<b>36.360</b>	<b>36.362</b>	<b>36.361</b>	<b>36.363</b>

EL SECRETARIO DE LA JUNTA O ASAMBLEA GENERAL.



0605

NOMBRE

Modelo 6 (Pág. 5)

Ejercicio 1991

Clave de la entidad:

ESTADO DEL RESULTADO TECNICO FINANCIERO DE LOS GRUPOS DE RAMOS NO VIDA

IMPORTES EN MILES DE PTAS.

	RESPONSABILIDAD CIVIL		CREDITO	
	Seguro Directo (a)	Reseguro Arrojado (b)	Seguro Directo (a)	Reseguro Arrojado (b)
<b>I. PRIMAS ADQUIRIDAS. (Directo y Aceptado)</b>				
1. Primas y recargos netos de anulaciones	01.010	01.012	01.011	01.013
2. Provisiones técnicas para riesgos en curso:				
+ al comienzo del ejercicio	02.020	02.022	02.021	02.023
- al cierre del ejercicio	03.030	03.032	03.031	03.033
3. Provisiones para primas pendientes:				
+ al comienzo del ejercicio	04.040		04.041	
- al cierre del ejercicio	05.050		05.051	
<b>TOTAL PRIMAS ADQUIRIDAS</b>	<b>06.060</b>	<b>06.062</b>	<b>06.061</b>	<b>06.063</b>
<b>II. PRIMAS REASEGURO. (Cedido y Retrocedido)</b>				
1. Primas netas de anulaciones	07.070	07.072	07.071	07.073
2. Provisiones técnicas para riesgos en curso:				
+ al comienzo del ejercicio	08.080	08.082	08.081	08.083
- al cierre del ejercicio	09.090	09.092	09.091	09.093
<b>TOTAL PRIMAS REASEGURO</b>	<b>10.100</b>	<b>10.102</b>	<b>10.101</b>	<b>10.103</b>
<b>A. TOTAL DE PRIMAS ADQUIRIDAS NETAS DE REASEGURO (I-II)</b>	<b>11.110</b>	<b>11.112</b>	<b>11.111</b>	<b>11.113</b>
<b>III. GASTOS TECNICOS. (Directo y Aceptado)</b>				
1. Prestaciones y gastos pagados	12.120	12.122	12.121	12.123
2. Provisiones técnicas para prestaciones:				
+ al cierre del ejercicio	13.130	13.132	13.131	13.133
- al comienzo del ejercicio	14.140	14.142	14.141	14.143
3. Otras provisiones técnicas:				
+ al cierre del ejercicio	15.150	15.152	15.151	15.153
- al comienzo del ejercicio	16.160	16.162	16.161	16.163
<b>TOTAL GASTOS TECNICOS</b>	<b>17.170</b>	<b>17.172</b>	<b>17.171</b>	<b>17.173</b>
<b>IV. GASTOS TECNICOS DEL REASEGURO. (Cedido y Retrocedido)</b>				
1. Prestaciones y gastos pagados	18.180	18.182	18.181	18.183
2. Provisiones técnicas para prestaciones:				
+ al cierre del ejercicio	19.190	19.192	19.191	19.193
- al comienzo del ejercicio	20.200	20.202	20.201	20.203
3. Otras Provisiones técnicas:				
+ al cierre del ejercicio	21.210	21.212	21.211	21.213
- al comienzo del ejercicio	22.220	22.222	22.221	22.223
<b>TOTAL GASTOS TECNICOS DEL REASEGURO</b>	<b>23.230</b>	<b>23.232</b>	<b>23.231</b>	<b>23.233</b>
<b>B. TOTAL GASTOS TECNICOS NETO REASEGURO (III-IV)</b>	<b>24.240</b>	<b>24.242</b>	<b>24.241</b>	<b>24.243</b>
<b>V. COMISIONES Y PARTICIPACIONES. (Directo y Aceptado)</b>				
1. Comisiones del ejercicio	25.250	25.252	25.251	25.253
2. Gastos de agencia	26.260		26.261	
<b>TOTAL COMISIONES Y PARTICIPACIONES</b>	<b>27.270</b>	<b>27.272</b>	<b>27.271</b>	<b>27.273</b>
<b>VI. OTROS GASTOS DE EXPLOTACION APLICADOS. (Directo y Aceptado)</b>	<b>28.280</b>	<b>28.282</b>	<b>28.281</b>	<b>28.283</b>
<b>VII. COMISIONES Y PARTICIPACIONES DEL REASEGURO. (Cedido y Retrocedido)</b>	<b>29.290</b>	<b>29.292</b>	<b>29.291</b>	<b>29.293</b>
<b>C. TOTAL COMISIONES Y OTROS GASTOS EXPLOTACION NETOS (V + VI-VII)</b>	<b>30.300</b>	<b>30.302</b>	<b>30.301</b>	<b>30.303</b>
<b>VIII. OTROS INGRESOS DE EXPLOTACION APLICADOS</b>	<b>31.310</b>	<b>31.312</b>	<b>31.311</b>	<b>31.313</b>
<b>D. RESULTADO TECNICO (A-B-C + VIII)</b>	<b>32.320</b>	<b>32.322</b>	<b>32.321</b>	<b>32.323</b>
<b>IX. INGRESOS FINANCIEROS APLICADOS</b>	<b>33.330</b>	<b>33.332</b>	<b>33.331</b>	<b>33.333</b>
<b>X. GASTOS FINANCIEROS APLICADOS</b>	<b>34.340</b>	<b>34.342</b>	<b>34.341</b>	<b>34.343</b>
<b>E. INGRESOS FINANCIEROS NETOS (IX-X)</b>	<b>35.350</b>	<b>35.352</b>	<b>35.351</b>	<b>35.353</b>
<b>RESULTADO TECNICO FINANCIERO (D + E)</b>	<b>36.360</b>	<b>36.362</b>	<b>36.361</b>	<b>36.363</b>

0606

NOMBRE

Modelo 6 (Pág. 6)

Clave de la entidad:

ESTADO DEL RESULTADO TECNICO FINANCIERO DE LOS GRUPOS DE RAMOS NO VIDA

Ejercicio 1997

IMPORTES EN MILES DE PTAS.

	CAUCION		PERDIDAS PECUNIARIAS DIVERSAS	
	Seguros Directos (A)	Reaseguro Aceptado (B)	Seguros Directos (C)	Reaseguro Aceptado (D)
<b>I. PRIMAS ADQUIRIDAS. (Directo y Aceptado)</b>				
1. Primas y recargos netos de anulaciones	01.010	01.012	01.011	01.013
2. Provisiones técnicas para riesgos en curso:				
+ al comienzo del ejercicio	02.020	02.022	02.021	02.023
- al cierre del ejercicio	03.030	03.032	03.031	03.033
3. Provisiones para primas pendientes:				
+ al comienzo del ejercicio	04.040		04.041	
- al cierre del ejercicio	05.050		05.051	
<b>TOTAL PRIMAS ADQUIRIDAS</b>	<b>06.060</b>	<b>06.062</b>	<b>06.061</b>	<b>06.063</b>
<b>II. PRIMAS REASEGURO. (Cedido y Retrocedido)</b>				
1. Primas netas de anulaciones	07.070	07.072	07.071	07.073
2. Provisiones técnicas para riesgos en curso:				
+ al comienzo del ejercicio	08.080	08.082	08.081	08.083
- al cierre del ejercicio	09.090	09.092	09.091	09.093
<b>TOTAL PRIMAS REASEGURO</b>	<b>10.100</b>	<b>10.102</b>	<b>10.101</b>	<b>10.103</b>
<b>A. TOTAL DE PRIMAS ADQUIRIDAS NETAS DE REASEGURO (I-II)</b>	<b>11.110</b>	<b>11.112</b>	<b>11.111</b>	<b>11.113</b>
<b>III. GASTOS TECNICOS. (Directo y Aceptado)</b>				
1. Prestaciones y gastos pagados	12.120	12.122	12.121	12.123
2. Provisiones técnicas para prestaciones:				
+ al cierre del ejercicio	13.130	13.132	13.131	13.133
- al comienzo del ejercicio	14.140	14.142	14.141	14.143
3. Otras provisiones técnicas:				
+ al cierre del ejercicio	15.150	15.152	15.151	15.153
- al comienzo del ejercicio	16.160	16.162	16.161	16.163
<b>TOTAL GASTOS TECNICOS</b>	<b>17.170</b>	<b>17.172</b>	<b>17.171</b>	<b>17.173</b>
<b>IV. GASTOS TECNICOS DEL REASEGURO. (Cedido y Retrocedido)</b>				
1. Prestaciones y gastos pagados	18.180	18.182	18.181	18.183
2. Provisiones técnicas para prestaciones:				
+ al cierre del ejercicio	19.190	19.192	19.191	19.193
- al comienzo del ejercicio	20.200	20.202	20.201	20.203
3. Otras Provisiones técnicas:				
+ al cierre del ejercicio	21.210	21.212	21.211	21.213
- al comienzo del ejercicio	22.220	22.222	22.221	22.223
<b>TOTAL GASTOS TECNICOS DEL REASEGURO</b>	<b>23.230</b>	<b>23.232</b>	<b>23.231</b>	<b>23.233</b>
<b>B. TOTAL GASTOS TECNICOS NETO REASEGURO (III-IV)</b>	<b>24.240</b>	<b>24.242</b>	<b>24.241</b>	<b>24.243</b>
<b>V. COMISIONES Y PARTICIPACIONES. (Directo y Aceptado)</b>				
1. Comisiones del ejercicio	25.250	25.252	25.251	25.253
2. Gastos de agencia	26.260		26.261	
<b>TOTAL COMISIONES Y PARTICIPACIONES</b>	<b>27.270</b>	<b>27.272</b>	<b>27.271</b>	<b>27.273</b>
<b>VI. OTROS GASTOS DE EXPLOTACION APLICADOS. (Directo y Aceptado)</b>	<b>28.280</b>	<b>28.282</b>	<b>28.281</b>	<b>28.283</b>
<b>VII. COMISIONES Y PARTICIPACIONES DEL REASEGURO. (Cedido y Retrocedido)</b>	<b>29.290</b>	<b>29.292</b>	<b>29.291</b>	<b>29.293</b>
<b>C. TOTAL COMISIONES Y OTROS GASTOS EXPLOTACION NETOS (V + VI - VII)</b>	<b>30.300</b>	<b>30.302</b>	<b>30.301</b>	<b>30.303</b>
<b>VIII. OTROS INGRESOS DE EXPLOTACION APLICADOS</b>	<b>31.310</b>	<b>31.312</b>	<b>31.311</b>	<b>31.313</b>
<b>D. RESULTADO TECNICO (A - B - C + VIII)</b>	<b>32.320</b>	<b>32.322</b>	<b>32.321</b>	<b>32.323</b>
<b>IX. INGRESOS FINANCIEROS APLICADOS</b>	<b>33.330</b>	<b>33.332</b>	<b>33.331</b>	<b>33.333</b>
<b>X. GASTOS FINANCIEROS APLICADOS</b>	<b>34.340</b>	<b>34.342</b>	<b>34.341</b>	<b>34.343</b>
<b>E. INGRESOS FINANCIEROS NETOS (IX - X)</b>	<b>35.350</b>	<b>35.352</b>	<b>35.351</b>	<b>35.353</b>
<b>RESULTADO TECNICO FINANCIERO (D + E)</b>	<b>36.360</b>	<b>36.362</b>	<b>36.361</b>	<b>36.363</b>

0607

NOMBRE

Modelo 6 (Pag. 7)

Ejercicio 1991

Clave de la entidad: ESTADO DEL RESULTADO TECNICO FINANCIERO DE LOS GRUPOS DE RAMOS NO VIDA

IMPORTES EN MILES DE PTAS.

	DEFENSA JURIDICA				ASISTENCIA VIAJE			
	Seguro Directo (A)		Reaseguro Aceptado (B)		Seguro Directo (A)		Reaseguro Aceptado (B)	
<b>I. PRIMAS ADQUIRIDAS (Directo y Aceptado)</b>								
1. Primas y recargos netos de anulaciones	01 010		01 012		01 011		01 013	
2. Provisiones técnicas para riesgos en curso:								
+ al comienzo del ejercicio	02 020		02 022		02 021		02 023	
- al cierre del ejercicio	03 030		03 032		03 031		03 033	
3. Provisiones para primas pendientes:								
+ al comienzo del ejercicio	04 040				04 041			
- al cierre del ejercicio	05 050				05 051			
<b>TOTAL PRIMAS ADQUIRIDAS</b>	<b>06 060</b>		<b>06 062</b>		<b>06 061</b>		<b>06 063</b>	
<b>II. PRIMAS REASEGURO (Cedido y Retrocedido)</b>								
1. Primas netas de anulaciones	07 070		07 072		07 071		07 073	
2. Provisiones técnicas para riesgos en curso:								
+ al comienzo del ejercicio	08 080		08 082		08 081		08 083	
- al cierre del ejercicio	09 090		09 092		09 091		09 093	
<b>TOTAL PRIMAS REASEGURO</b>	<b>10 100</b>		<b>10 102</b>		<b>10 101</b>		<b>10 103</b>	
<b>A. TOTAL DE PRIMAS ADQUIRIDAS NETAS DE REASEGURO (I-II)</b>	<b>11 110</b>		<b>11 112</b>		<b>11 111</b>		<b>11 113</b>	
<b>III. GASTOS TECNICOS (Directo y Aceptado)</b>								
1. Prestaciones y gastos pagados	12 120		12 122		12 121		12 123	
2. Provisiones técnicas para prestaciones:								
+ al cierre del ejercicio	13 130		13 132		13 131		13 133	
- al comienzo del ejercicio	14 140		14 142		14 141		14 143	
3. Otras provisiones técnicas:								
+ al cierre del ejercicio	15 150		15 152		15 151		15 153	
- al comienzo del ejercicio	16 160		16 162		16 161		16 163	
<b>TOTAL GASTOS TECNICOS</b>	<b>17 170</b>		<b>17 172</b>		<b>17 171</b>		<b>17 173</b>	
<b>IV. GASTOS TECNICOS DEL REASEGURO (Cedido y Retrocedido)</b>								
1. Prestaciones y gastos pagados	18 180		18 182		18 181		18 183	
2. Provisiones técnicas para prestaciones:								
+ al cierre del ejercicio	19 190		19 192		19 191		19 193	
- al comienzo del ejercicio	20 200		20 202		20 201		20 203	
3. Otras Provisiones técnicas:								
+ al cierre del ejercicio	21 210		21 212		21 211		21 213	
- al comienzo del ejercicio	22 220		22 222		22 221		22 223	
<b>TOTAL GASTOS TECNICOS DEL REASEGURO</b>	<b>23 230</b>		<b>23 232</b>		<b>23 231</b>		<b>23 233</b>	
<b>B. TOTAL GASTOS TECNICOS NETO REASEGURO (III-IV)</b>	<b>24 240</b>		<b>24 242</b>		<b>24 241</b>		<b>24 243</b>	
<b>V. COMISIONES Y PARTICIPACIONES (Directo y Aceptado)</b>								
1. Comisiones del ejercicio	25 250		25 252		25 251		25 253	
2. Gastos de agencia	26 260				26 261			
<b>TOTAL COMISIONES Y PARTICIPACIONES</b>	<b>27 270</b>		<b>27 272</b>		<b>27 271</b>		<b>27 273</b>	
<b>VI. OTROS GASTOS DE EXPLOTACION APLICADOS (Directo y Aceptado)</b>	<b>28 280</b>		<b>28 282</b>		<b>28 281</b>		<b>28 283</b>	
<b>VII. COMISIONES Y PARTICIPACIONES DEL REASEGURO (Cedido y Retrocedido)</b>	<b>29 290</b>		<b>29 292</b>		<b>29 291</b>		<b>29 293</b>	
<b>C. TOTAL COMISIONES Y OTROS GASTOS EXPLOTACION NETOS (V + VI-VII)</b>	<b>30 300</b>		<b>30 302</b>		<b>30 301</b>		<b>30 303</b>	
<b>VIII. OTROS INGRESOS DE EXPLOTACION APLICADOS</b>	<b>31 310</b>		<b>31 312</b>		<b>31 311</b>		<b>31 313</b>	
<b>D RESULTADO TECNICO (A-B-C + VIII)</b>	<b>32 320</b>		<b>32 322</b>		<b>32 321</b>		<b>32 323</b>	
<b>IX. INGRESOS FINANCIEROS APLICADOS</b>	<b>33 330</b>		<b>33 332</b>		<b>33 331</b>		<b>33 333</b>	
<b>X. GASTOS FINANCIEROS APLICADOS</b>	<b>34 340</b>		<b>34 342</b>		<b>34 341</b>		<b>34 343</b>	
<b>E. INGRESOS FINANCIEROS NETOS (IX-X)</b>	<b>35 350</b>		<b>35 352</b>		<b>35 351</b>		<b>35 353</b>	
<b>RESULTADO TECNICO FINANCIERO (D + E)</b>	<b>36 360</b>		<b>36 362</b>		<b>36 361</b>		<b>36 363</b>	

0608

NOMBRE

Modelo 6 (P Ag. R)

Clave de la entidad: ESTADO DEL RESULTADO TÉCNICO FINANCIERO DE LOS GRUPOS DE RAMOS NO VIDA

Ejercicio 1991

IMPORTES EN MILES DE PTAS.

	ASISTENCIA SANITARIA				DECESOS	
	Seguro Directo (I)	Resseguro Aceptado (II)	Seguro Directo (a)	Resseguro Aceptado (b)		
<b>I. PRIMAS ADQUIRIDAS. (Directo y Aceptado)</b>						
1. Primas y recargos netos de anulaciones	01.010	01.012	01.011		01.013	
2. Provisiones técnicas para riesgos en curso:						
+ al comienzo del ejercicio	02.070	02.022	02.021		02.023	
- al cierre del ejercicio	03.030	03.032	03.031		03.033	
3. Provisiones para primas pendientes:						
+ al comienzo del ejercicio	04.040		04.041			
- al cierre del ejercicio	05.050		05.051			
<b>TOTAL PRIMAS ADQUIRIDAS</b>	<b>06.060</b>	<b>06.062</b>	<b>06.061</b>		<b>06.063</b>	
<b>II. PRIMAS REASEGURO. (Cedido y Retrocedido)</b>						
1. Primas netas de anulaciones	07.070	07.072	07.071		07.073	
2. Provisiones técnicas para riesgos en curso:						
+ al comienzo del ejercicio	08.080	08.082	08.081		08.083	
- al cierre del ejercicio	09.090	09.092	09.091		09.093	
<b>TOTAL PRIMAS REASEGURO</b>	<b>10.100</b>	<b>10.102</b>	<b>10.101</b>		<b>10.103</b>	
<b>A. TOTAL DE PRIMAS ADQUIRIDAS NETAS DE REASEGURO (I-II)</b>	<b>11.110</b>	<b>11.112</b>	<b>11.111</b>		<b>11.113</b>	
<b>III. GASTOS TÉCNICOS. (Directo y Aceptado)</b>						
1. Prestaciones y gastos pagados	12.120	12.122	12.121		12.123	
2. Provisiones técnicas para prestaciones:						
+ al cierre del ejercicio	13.130	13.132	13.131		13.133	
- al comienzo del ejercicio	14.140	14.142	14.141		14.143	
3. Otras provisiones técnicas:						
+ al cierre del ejercicio	15.150	15.152	15.151		15.153	
- al comienzo del ejercicio	16.160	16.162	16.161		16.163	
<b>TOTAL GASTOS TÉCNICOS</b>	<b>17.170</b>	<b>17.172</b>	<b>17.171</b>		<b>17.173</b>	
<b>IV. GASTOS TÉCNICOS DEL REASEGURO. (Cedido y Retrocedido)</b>						
1. Prestaciones y gastos pagados	18.180	18.182	18.181		18.183	
2. Provisiones técnicas para prestaciones:						
+ al cierre del ejercicio	19.190	19.192	19.191		19.193	
- al comienzo del ejercicio	20.200	20.202	20.201		20.203	
3. Otras Provisiones técnicas:						
+ al cierre del ejercicio	21.210	21.212	21.211		21.213	
- al comienzo del ejercicio	22.220	22.222	22.221		22.223	
<b>TOTAL GASTOS TÉCNICOS DEL REASEGURO</b>	<b>23.230</b>	<b>23.232</b>	<b>23.231</b>		<b>23.233</b>	
<b>B. TOTAL GASTOS TÉCNICOS NETO REASEGURO (III-IV)</b>	<b>24.240</b>	<b>24.242</b>	<b>24.241</b>		<b>24.243</b>	
<b>V. COMISIONES Y PARTICIPACIONES. (Directo y Aceptado)</b>						
1. Comisiones del ejercicio	25.250	25.252	25.251		25.253	
2. Gastos de agencia	26.260		26.261			
<b>TOTAL COMISIONES Y PARTICIPACIONES</b>	<b>27.270</b>	<b>27.272</b>	<b>27.271</b>		<b>27.273</b>	
<b>VI. OTROS GASTOS DE EXPLOTACION APLICADOS. (Directo y Aceptado)</b>	<b>28.280</b>	<b>28.282</b>	<b>28.281</b>		<b>28.283</b>	
<b>VII. COMISIONES Y PARTICIPACIONES DEL REASEGURO. (Cedido y Retrocedido)</b>	<b>29.290</b>	<b>29.292</b>	<b>29.291</b>		<b>29.293</b>	
<b>C. TOTAL COMISIONES Y OTROS GASTOS EXPLOTACION NETOS (V + VI-VII)</b>	<b>30.300</b>	<b>30.302</b>	<b>30.301</b>		<b>30.303</b>	
<b>VIII. OTROS INGRESOS DE EXPLOTACION APLICADOS</b>	<b>31.310</b>	<b>31.312</b>	<b>31.311</b>		<b>31.313</b>	
<b>D. RESULTADO TÉCNICO (A-B-C + VIII)</b>	<b>32.320</b>	<b>32.322</b>	<b>32.321</b>		<b>32.323</b>	
<b>IX. INGRESOS FINANCIEROS APLICADOS</b>	<b>33.330</b>	<b>33.332</b>	<b>33.331</b>		<b>33.333</b>	
<b>X. GASTOS FINANCIEROS APLICADOS</b>	<b>34.340</b>	<b>34.342</b>	<b>34.341</b>		<b>34.343</b>	
<b>E. INGRESOS FINANCIEROS NETOS (IX-X)</b>	<b>35.350</b>	<b>35.352</b>	<b>35.351</b>		<b>35.353</b>	
<b>RESULTADO TÉCNICO FINANCIERO (D + E)</b>	<b>36.360</b>	<b>36.362</b>	<b>36.361</b>		<b>36.363</b>	

EL SECRETARIO DE LA JUNTA O ASAMBLEA GENERAL.

0609

NOMBRE

Modelo 6 (Pág. 9)

Clave de la entidad: ESTADO DEL RESULTADO TECNICO FINANCIERO DE LOS GRUPOS DE RAMOS NO VIDA

Ejercicio 1991

IMPORTES EN MILES DE PTAS.

	OTRAS PRESTACIONES DE SERVICIOS				MULTIRRIESGOS: HOGAR			
		Seguro Directo (a)		Reaseguro Aceptado (b)		Seguro Directo (a)		Reaseguro Aceptado (b)
<b>I. PRIMAS ADQUIRIDAS. (Directo y Aceptado)</b>								
1. Primas y recargos netos de anulaciones	01.010		01.012		01.011		01.013	
2. Provisiones técnicas para riesgos en curso:								
+ al comienzo del ejercicio	02.020		02.022		02.021		02.023	
- al cierre del ejercicio	03.030		03.032		03.031		03.033	
3. Provisiones para primas pendientes:								
+ al comienzo del ejercicio	04.040				04.051			
- al cierre del ejercicio	05.050				05.051			
<b>TOTAL PRIMAS ADQUIRIDAS</b>	<b>06.060</b>		<b>06.062</b>		<b>06.061</b>		<b>06.063</b>	
<b>II. PRIMAS REASEGURO. (Cedido y Retrocedido)</b>								
1. Primas netas de anulaciones	07.070		07.072		07.071		07.073	
2. Provisiones técnicas para riesgos en curso:								
+ al comienzo del ejercicio	08.080		08.082		08.081		08.083	
- al cierre del ejercicio	09.090		09.092		09.091		09.093	
<b>TOTAL PRIMAS REASEGURO</b>	<b>10.100</b>		<b>10.102</b>		<b>10.101</b>		<b>10.103</b>	
<b>A. TOTAL DE PRIMAS ADQUIRIDAS NETAS DE REASEGURO (I-II)</b>	<b>11.110</b>		<b>11.112</b>		<b>11.111</b>		<b>11.113</b>	
<b>III. GASTOS TECNICOS. (Directo y Aceptado)</b>								
1. Prestaciones y gastos pagados	12.120		12.122		12.121		12.123	
2. Provisiones técnicas para prestaciones:								
+ al cierre del ejercicio	13.130		13.132		13.131		13.133	
- al comienzo del ejercicio	14.140		14.142		14.141		14.143	
3. Otras provisiones técnicas:								
+ al cierre del ejercicio	15.150		15.152		15.151		15.153	
- al comienzo del ejercicio	16.160		16.162		16.161		16.163	
<b>TOTAL GASTOS TECNICOS</b>	<b>17.170</b>		<b>17.172</b>		<b>17.171</b>		<b>17.173</b>	
<b>IV. GASTOS TECNICOS DEL REASEGURO. (Cedido y Retrocedido)</b>								
1. Prestaciones y gastos pagados	18.180		18.182		18.181		18.183	
2. Provisiones técnicas para prestaciones:								
+ al cierre del ejercicio	19.190		19.192		19.191		19.193	
- al comienzo del ejercicio	20.200		20.202		20.201		20.203	
3. Otras Provisiones técnicas:								
+ al cierre del ejercicio	21.210		21.212		21.211		21.213	
- al comienzo del ejercicio	22.220		22.222		22.221		22.223	
<b>TOTAL GASTOS TECNICOS DEL REASEGURO</b>	<b>23.230</b>		<b>23.232</b>		<b>23.231</b>		<b>23.233</b>	
<b>B. TOTAL GASTOS TECNICOS NETO REASEGURO (III-IV)</b>	<b>24.240</b>		<b>24.242</b>		<b>24.241</b>		<b>24.243</b>	
<b>V. COMISIONES Y PARTICIPACIONES. (Directo y Aceptado)</b>								
1. Comisiones del ejercicio	25.250		25.252		25.251		25.253	
2. Gastos de agencia	26.260				26.261			
<b>TOTAL COMISIONES Y PARTICIPACIONES</b>	<b>27.270</b>		<b>27.272</b>		<b>27.271</b>		<b>27.273</b>	
<b>VI. OTROS GASTOS DE EXPLOTACION APLICADOS. (Directo y Aceptado)</b>	<b>28.280</b>		<b>28.282</b>		<b>28.281</b>		<b>28.283</b>	
<b>VII. COMISIONES Y PARTICIPACIONES DEL REASEGURO. (Cedido y Retrocedido)</b>	<b>29.290</b>		<b>29.292</b>		<b>29.291</b>		<b>29.293</b>	
<b>C. TOTAL COMISIONES Y OTROS GASTOS EXPLOTACION NETOS (V + VI-VII)</b>	<b>30.300</b>		<b>30.302</b>		<b>30.301</b>		<b>30.303</b>	
<b>VIII. OTROS INGRESOS DE EXPLOTACION APLICADOS</b>	<b>31.310</b>		<b>31.312</b>		<b>31.311</b>		<b>31.313</b>	
<b>D. RESULTADO TECNICO (A-B-C + VIII)</b>	<b>32.320</b>		<b>32.322</b>		<b>32.321</b>		<b>32.323</b>	
<b>IX. INGRESOS FINANCIEROS APLICADOS</b>	<b>33.330</b>		<b>33.332</b>		<b>33.331</b>		<b>33.333</b>	
<b>X. GASTOS FINANCIEROS APLICADOS</b>	<b>34.340</b>		<b>34.342</b>		<b>34.341</b>		<b>34.343</b>	
<b>E. INGRESOS FINANCIEROS NETOS (IX-X)</b>	<b>35.350</b>		<b>35.352</b>		<b>35.351</b>		<b>35.353</b>	
<b>RESULTADO TECNICO FINANCIERO (D + E)</b>	<b>36.360</b>		<b>36.362</b>		<b>36.361</b>		<b>36.363</b>	

0610

NOMBRE

Modelo 8 (Fg. 10)

Clave de la entidad:

ESTADO DEL RESULTADO TECNICO FINANCIERO DE LOS GRUPOS DE RAMOS NO VIDA

Ejercicio 1991

IMPORTES EN MILES DE PTAS.

	MULTIRRIESGOS. COMERCIO				MULTIRRIESGOS. COMUNIDADES			
	Seguro Directo (A)		Reseguro Aceptado (B)		Seguro Directo (A)		Reseguro Aceptado (B)	
<b>I. PRIMAS ADQUIRIDAS. (Directo y Aceptado)</b>								
1. Primas y recargos netos de anulaciones	01.010		01.012		01.011		01.013	
2. Provisiones técnicas para riesgos en curso:								
+ al comienzo del ejercicio	02.020		02.022		02.021		02.023	
- al cierre del ejercicio	03.030		03.032		03.031		03.033	
3. Provisiones para primas pendientes:								
+ al comienzo del ejercicio	04.040				04.041			
- al cierre del ejercicio	05.050				05.051			
<b>TOTAL PRIMAS ADQUIRIDAS</b>	<b>06.060</b>		<b>06.062</b>		<b>06.061</b>		<b>06.063</b>	
<b>II. PRIMAS REASEGURO. (Cedido y Retrocedido)</b>								
1. Primas netas de anulaciones	07.070		07.072		07.071		07.073	
2. Provisiones técnicas para riesgos en curso:								
+ al comienzo del ejercicio	08.080		08.082		08.081		08.083	
- al cierre del ejercicio	09.090		09.092		09.091		09.093	
<b>TOTAL PRIMAS REASEGURO</b>	<b>10.100</b>		<b>10.102</b>		<b>10.101</b>		<b>10.103</b>	
<b>A. TOTAL DE PRIMAS ADQUIRIDAS NETAS DE REASEGURO (I-II)</b>	<b>11.110</b>		<b>11.112</b>		<b>11.111</b>		<b>11.113</b>	
<b>III. GASTOS TECNICOS. (Directo y Aceptado)</b>								
1. Prestaciones y gastos pagados	12.120		12.122		12.121		12.123	
2. Provisiones técnicas para prestaciones:								
+ al cierre del ejercicio	13.130		13.132		13.131		13.133	
- al comienzo del ejercicio	14.140		14.142		14.141		14.143	
3. Otras provisiones técnicas:								
+ al cierre del ejercicio	15.150		15.152		15.151		15.153	
- al comienzo del ejercicio	16.160		16.162		16.161		16.163	
<b>TOTAL GASTOS TECNICOS</b>	<b>17.170</b>		<b>17.172</b>		<b>17.171</b>		<b>17.173</b>	
<b>IV. GASTOS TECNICOS DEL REASEGURO. (Cedido y Retrocedido)</b>								
1. Prestaciones y gastos pagados	18.180		18.182		18.181		18.183	
2. Provisiones técnicas para prestaciones:								
+ al cierre del ejercicio	19.190		19.192		19.191		19.193	
- al comienzo del ejercicio	20.200		20.202		20.201		20.203	
3. Otras Provisiones técnicas:								
+ al cierre del ejercicio	21.210		21.212		21.211		21.213	
- al comienzo del ejercicio	22.220		22.222		22.221		22.223	
<b>TOTAL GASTOS TECNICOS DEL REASEGURO</b>	<b>23.230</b>		<b>23.232</b>		<b>23.231</b>		<b>23.233</b>	
<b>B. TOTAL GASTOS TECNICOS NETO REASEGURO (III-IV)</b>	<b>24.240</b>		<b>24.242</b>		<b>24.241</b>		<b>24.243</b>	
<b>V. COMISIONES Y PARTICIPACIONES. (Directo y Aceptado)</b>								
1. Comisiones del ejercicio	25.250		25.252		25.251		25.253	
2. Gastos de agenda	26.260				26.261			
<b>TOTAL COMISIONES Y PARTICIPACIONES</b>	<b>27.270</b>		<b>27.272</b>		<b>27.271</b>		<b>27.273</b>	
<b>VI. OTROS GASTOS DE EXPLOTACION APLICADOS. (Directo y Aceptado)</b>	<b>28.280</b>		<b>28.282</b>		<b>28.281</b>		<b>28.283</b>	
<b>VII. COMISIONES Y PARTICIPACIONES DEL REASEGURO. (Cedido y Retrocedido)</b>	<b>29.290</b>		<b>29.292</b>		<b>29.291</b>		<b>29.293</b>	
<b>C. TOTAL COMISIONES Y OTROS GASTOS EXPLOTACION NETOS (V + VI-VII)</b>	<b>30.300</b>		<b>30.302</b>		<b>30.301</b>		<b>30.303</b>	
<b>VIII. OTROS INGRESOS DE EXPLOTACION APLICADOS</b>	<b>31.310</b>		<b>31.312</b>		<b>31.311</b>		<b>31.313</b>	
<b>D. RESULTADO TECNICO (A-B-C + VIII)</b>	<b>32.320</b>		<b>32.322</b>		<b>32.321</b>		<b>32.323</b>	
<b>IX. INGRESOS FINANCIEROS APLICADOS</b>	<b>33.330</b>		<b>33.332</b>		<b>33.331</b>		<b>33.333</b>	
<b>X. GASTOS FINANCIEROS APLICADOS</b>	<b>34.340</b>		<b>34.342</b>		<b>34.341</b>		<b>34.343</b>	
<b>E. INGRESOS FINANCIEROS NETOS (IX-X)</b>	<b>35.350</b>		<b>35.352</b>		<b>35.351</b>		<b>35.353</b>	
<b>RESULTADO TECNICO FINANCIERO (D + E)</b>	<b>36.360</b>		<b>36.362</b>		<b>36.361</b>		<b>36.363</b>	

EL SECRETARIO DE LA JUNTA O ASAMBLEA GENERAL.

0611

NOMBRE

Modelo G (Pág. 11)

Clave de la entidad:

ESTADO DEL RESULTADO TECNICO FINANCIERO DE LOS GRUPOS DE RAMOS NO VIDA

Ejercicio 1993

IMPORTES EN MILES DE PTAS.

	MULTIRRIESGOS INDUSTRIALES		OTROS MULTIRRIESGOS	
	Seguro Directo (I)	Reaseguro Aceptado (II)	Seguro Directo (I)	Reaseguro Aceptado (II)
<b>I. PRIMAS ADQUIRIDAS (Directo y Aceptado)</b>				
1. Primas y recargos netos de anulaciones	01.010	01.012	01.011	01.013
2. Provisiones técnicas para riesgos en curso:				
+ al comienzo del ejercicio	02.020	02.022	02.021	02.023
- al cierre del ejercicio	03.030	03.032	03.031	03.033
3. Provisiones para primas pendientes:				
+ al comienzo del ejercicio	04.040		04.041	
- al cierre del ejercicio	05.050		05.051	
<b>TOTAL PRIMAS ADQUIRIDAS</b>	<b>06.060</b>	<b>06.062</b>	<b>06.061</b>	<b>06.063</b>
<b>II. PRIMAS REASEGURO (Cedido y Retrocedido)</b>				
1. Primas netas de anulaciones	07.070	07.072	07.071	07.073
2. Provisiones técnicas para riesgos en curso:				
+ al comienzo del ejercicio	08.080	08.082	08.081	08.083
- al cierre del ejercicio	09.090	09.092	09.091	09.093
<b>TOTAL PRIMAS REASEGURO</b>	<b>10.100</b>	<b>10.102</b>	<b>10.101</b>	<b>10.103</b>
<b>A. TOTAL DE PRIMAS ADQUIRIDAS NETAS DE REASEGURO (I-II)</b>	<b>11.110</b>	<b>11.112</b>	<b>11.111</b>	<b>11.113</b>
<b>III. GASTOS TECNICOS (Directo y Aceptado)</b>				
1. Prestaciones y gastos pagados	12.120	12.122	12.121	12.123
2. Provisiones técnicas para prestaciones:				
+ al cierre del ejercicio	13.130	13.132	13.131	13.133
- al comienzo del ejercicio	14.140	14.142	14.141	14.143
3. Otras provisiones técnicas:				
+ al cierre del ejercicio	15.150	15.152	15.151	15.153
- al comienzo del ejercicio	16.160	16.162	16.161	16.163
<b>TOTAL GASTOS TECNICOS</b>	<b>17.170</b>	<b>17.172</b>	<b>17.171</b>	<b>17.173</b>
<b>IV. GASTOS TECNICOS DEL REASEGURO (Cedido y Retrocedido)</b>				
1. Prestaciones y gastos pagados	18.180	18.182	18.181	18.183
2. Provisiones técnicas para prestaciones:				
+ al cierre del ejercicio	19.190	19.192	19.191	19.193
- al comienzo del ejercicio	20.200	20.202	20.201	20.203
3. Otras Provisiones técnicas:				
+ al cierre del ejercicio	21.210	21.212	21.211	21.213
- al comienzo del ejercicio	22.220	22.222	22.221	22.223
<b>TOTAL GASTOS TECNICOS DEL REASEGURO</b>	<b>23.230</b>	<b>23.232</b>	<b>23.231</b>	<b>23.233</b>
<b>B. TOTAL GASTOS TECNICOS NETO REASEGURO (III-IV)</b>	<b>24.240</b>	<b>24.242</b>	<b>24.241</b>	<b>24.243</b>
<b>V. COMISIONES Y PARTICIPACIONES (Directo y Aceptado)</b>				
1. Comisiones del ejercicio	25.250	25.252	25.251	25.253
2. Gastos de agencia	26.260		26.261	
<b>TOTAL COMISIONES Y PARTICIPACIONES</b>	<b>27.270</b>	<b>27.272</b>	<b>27.271</b>	<b>27.273</b>
<b>VI. OTROS GASTOS DE EXPLOTACION APLICADOS (Directo y Aceptado)</b>	<b>28.280</b>	<b>28.282</b>	<b>28.281</b>	<b>28.283</b>
<b>VII. COMISIONES Y PARTICIPACIONES DEL REASEGURO (Cedido y Retrocedido)</b>	<b>29.290</b>	<b>29.292</b>	<b>29.291</b>	<b>29.293</b>
<b>C. TOTAL COMISIONES Y OTROS GASTOS EXPLOTACION NETOS (V + VI - VII)</b>	<b>30.300</b>	<b>30.302</b>	<b>30.301</b>	<b>30.303</b>
<b>VIII. OTROS INGRESOS DE EXPLOTACION APLICADOS</b>	<b>31.310</b>	<b>31.312</b>	<b>31.311</b>	<b>31.313</b>
<b>D. RESULTADO TECNICO (A - B - C + VIII)</b>	<b>32.320</b>	<b>32.322</b>	<b>32.321</b>	<b>32.323</b>
<b>IX. INGRESOS FINANCIEROS APLICADOS</b>	<b>33.330</b>	<b>33.332</b>	<b>33.331</b>	<b>33.333</b>
<b>X. GASTOS FINANCIEROS APLICADOS</b>	<b>34.340</b>	<b>34.342</b>	<b>34.341</b>	<b>34.343</b>
<b>E. INGRESOS FINANCIEROS NETOS (IX - X)</b>	<b>35.350</b>	<b>35.352</b>	<b>35.351</b>	<b>35.353</b>
<b>RESULTADO TECNICO FINANCIERO (D + E)</b>	<b>36.360</b>	<b>36.362</b>	<b>36.361</b>	<b>36.363</b>

EL SECRETARIO DE LA JUNTA O ASAMBLEA GENERAL,

0612

NOMBRE .....

Modelo 6 (Pág. 1.

Ejercicio 1991

Clave de la entidad: .....

## ESTADO DEL RESULTADO TECNICO FINANCIERO DE LOS GRUPOS DE RAMOS DE NO VIDA

IMPORTES EN MILES DE PTAS.

	TOTAL RAMOS NO VIDA	
	Seguro Directo (10)	Reaseguro Aceptado (11)
<b>I. PRIMAS ADQUIRIDAS. (Directo y Aceptado)</b>		
1. Primas y recargos netos de anulaciones .....	01.011	01.013
2. Provisiones técnicas para riesgos en curso:		
+ al comienzo del ejercicio .....	02.021	02.023
- al cierre del ejercicio .....	03.031	03.033
3. Provisiones para primas pendientes:		
+ al comienzo del ejercicio .....	04.041	
- al cierre del ejercicio .....	05.051	
<b>TOTAL PRIMAS ADQUIRIDAS .....</b>	<b>06.061</b>	<b>06.063</b>
<b>II. PRIMAS REASEGURO. (Cedido y Retrocedido)</b>		
1. Primas netas de anulaciones .....	07.071	07.073
2. Provisiones técnicas para riesgos en curso:		
+ al comienzo del ejercicio .....	08.081	08.083
- al cierre del ejercicio .....	09.091	09.093
<b>TOTAL PRIMAS REASEGURO .....</b>	<b>10.101</b>	<b>10.103</b>
<b>A. TOTAL DE PRIMAS ADQUIRIDAS NETAS DE REASEGURO (I-II) .....</b>	<b>11.111</b>	<b>11.113</b>
<b>III. GASTOS TECNICOS. (Directo y Aceptado)</b>		
1. Prestaciones y gastos pagados .....	12.121	12.123
2. Provisiones técnicas para prestaciones:		
+ al cierre del ejercicio .....	13.131	13.133
- al comienzo del ejercicio .....	14.141	14.143
3. Otras provisiones técnicas:		
+ al cierre del ejercicio .....	15.151	15.153
- al comienzo del ejercicio .....	16.161	16.163
<b>TOTAL GASTOS TECNICOS .....</b>	<b>17.171</b>	<b>17.173</b>
<b>IV. GASTOS TECNICOS DEL REASEGURO. (Cedido y Retrocedido)</b>		
1. Prestaciones y gastos pagados .....	18.181	18.183
2. Provisiones técnicas para prestaciones:		
+ al cierre del ejercicio .....	19.191	19.193
- al comienzo del ejercicio .....	20.201	20.203
3. Otras Provisiones técnicas:		
+ al cierre del ejercicio .....	21.211	21.213
- al comienzo del ejercicio .....	22.221	22.223
<b>TOTAL GASTOS TECNICOS DEL REASEGURO .....</b>	<b>23.231</b>	<b>23.233</b>
<b>B. TOTAL GASTOS TECNICOS NETO REASEGURO (III-IV) .....</b>	<b>24.241</b>	<b>24.243</b>
<b>V. COMISIONES Y PARTICIPACIONES. (Directo y Aceptado)</b>		
1. Comisiones del ejercicio .....	25.251	25.253
2. Gastos de agencia .....	26.261	
<b>TOTAL COMISIONES Y PARTICIPACIONES .....</b>	<b>27.271</b>	<b>27.273</b>
<b>VI. OTROS GASTOS DE EXPLOTACION APLICADOS. (Directo y Aceptado) .....</b>	<b>28.281</b>	<b>28.283</b>
<b>VII. COMISIONES Y PARTICIPACIONES DEL REASEGURO. (Cedido y Retrocedido) .....</b>	<b>29.291</b>	<b>29.293</b>
<b>C. TOTAL COMISIONES Y OTROS GASTOS EXPLOTACION NETOS (V + VI-VII) .....</b>	<b>30.301</b>	<b>30.303</b>
<b>VIII. OTROS INGRESOS DE EXPLOTACION APLICADOS .....</b>	<b>31.311</b>	<b>31.313</b>
<b>D. RESULTADO TECNICO (A-B-C + VIII) .....</b>	<b>32.321</b>	<b>32.323</b>
<b>IX. INGRESOS FINANCIEROS APLICADOS .....</b>	<b>33.331</b>	<b>33.333</b>
<b>X. GASTOS FINANCIEROS APLICADOS .....</b>	<b>34.341</b>	<b>34.343</b>
<b>E. INGRESOS FINANCIEROS NETOS (IX-X) .....</b>	<b>35.351</b>	<b>35.353</b>
<b>RESULTADO TECNICO FINANCIERO (D + E) .....</b>	<b>36.361</b>	<b>36.363</b>

EL SECRETARIO DE LA JUNTA O ASAMBLÉA GENERAL.



0701

(Clave de la entidad.....)

NOMBRE .....

Modelo 1

Ejercicio 1991

IMPORTES EN MILES DE PTAS.

## ESTADO RESUMEN DEL RESULTADO DEL EJERCICIO. RAMO DE VIDA

I. PRIMAS ADQUIRIDAS. (Directo y Aceptado) .....	01.010	
II. PRIMAS REASEGURO. (Cedido y Retrocedido) .....	02.020	
A. TOTAL PRIMAS ADQUIRIDAS NETAS DE REASEGURO (I - II) .....	03.030	
III. GASTOS TECNICOS. (Directo y Aceptado) .....	04.040	
IV. GASTOS TECNICOS DEL REASEGURO. (Cedido y Retrocedido) .....	05.050	
B. TOTAL GASTOS TECNICOS NETOS DE REASEGURO (III - IV) .....	06.060	
V. COMISIONES Y PARTICIPACIONES. (Directo y Aceptado) .....	07.070	
VI. OTROS GASTOS DE EXPLOTACION. (Directo y Aceptado) .....	08.080	
VII. COMISIONES Y PARTICIPACIONES DEL REASEGURO. (Cedido y Retrocedido) .....	09.090	
C. TOTAL COMISIONES Y OTROS GASTOS DE EXPLOTACION NETOS DE REASEGURO (V + VI - VII) .....	10.100	
VIII. OTROS INGRESOS DE EXPLOTACION .....	11.110	
IX. INTERESES APLICADOS A PROVISIONES MATEMATICAS. VIDA .....	12.120	
D. RESULTADO TECNICO (A - B - C + VIII + IX) .....	13.130	
X. INGRESOS FINANCIEROS APLICADOS A LA EXPLOTACION .....	14.140	
XI. GASTOS FINANCIEROS APLICADOS A LA EXPLOTACION .....	15.150	
XII. INTERESES APLICADOS A PROVISIONES MATEMATICAS. VIDA .....	16.160	
E. INGRESOS FINANCIEROS NETOS (X - XI - XII) .....	17.170	
F. RESULTADO TECNICO FINANCIERO (D + E) .....	18.180	
XIII. INGRESOS FINANCIEROS DEL PATRIMONIO .....	19.190	
XIV. GASTOS FINANCIEROS DEL PATRIMONIO .....	20.200	
G. RESULTADO ORDINARIO DEL EJERCICIO (F + XIII - XIV) .....	21.210	
XV. BENEFICIOS EXCEPCIONALES .....	22.220	
XVI. PERDIDAS EXCEPCIONALES .....	23.230	
H. RESULTADO DEL EJERCICIO ANTES DE IMPUESTOS (G + XV - XVI) .....	24.240	
I. IMPUESTO SOBRE SOCIEDADES .....	25.250	
J. BENEFICIO DEL EJERCICIO DESPUES DEL IMPUESTO .....	26.260	

EL SECRETARIO DE LA JUNTA,  
O ASAMBLEA GENERAL.

NOTA: Las entidades autorizadas a operar en el ramo de vida y resto de ramos deben formular este estado separadamente para ambas actividades conforme a la disposición transitoria quinta del Reglamento de Ordenación del Seguro Privado (ver instrucción general número 7).

0702

(Clave de la entidad.....)

NOMBRE .....

Modelo 1

Ejercicio 1991

IMPORTES EN MILES DE PTAS.

## ESTADO RESUMEN DEL RESULTADO DEL EJERCICIO. RAMOS NO VIDA

I. PRIMAS ADQUIRIDAS. (Directo y Aceptado) .....	01.010	
II. PRIMAS REASEGURO. (Cedido y Retrocedido) .....	02.020	
A. TOTAL PRIMAS ADQUIRIDAS NETAS DE REASEGURO (I - II) .....	03.030	
III. GASTOS TECNICOS. (Directo y Aceptado) .....	04.040	
IV. GASTOS TECNICOS DEL REASEGURO. (Cedido y Retrocedido) .....	05.050	
B. TOTAL GASTOS TECNICOS NETOS DE REASEGURO (III - IV) .....	06.060	
V. COMISIONES Y PARTICIPACIONES. (Directo y Aceptado) .....	07.070	
VI. OTROS GASTOS DE EXPLOTACION. (Directo y Aceptado) .....	08.080	
VII. COMISIONES Y PARTICIPACIONES DEL REASEGURO (Cedido y Retrocedido) .....	09.090	
C. TOTAL COMISIONES Y OTROS GASTOS DE EXPLOTACION NETOS DE REASEGURO (V + VI - VII) .....	10.100	
VIII. OTROS INGRESOS DE EXPLOTACION .....	11.110	
D. RESULTADO TECNICO (A - B - C + VIII) .....	13.130	
X. INGRESOS FINANCIEROS APLICADOS A LA EXPLOTACION .....	14.140	
XI. GASTOS FINANCIEROS APLICADOS A LA EXPLOTACION .....	15.150	
E. INGRESOS FINANCIEROS NETOS (X - XI) .....	17.170	
F. RESULTADO TECNICO FINANCIERO (D + E) .....	18.180	
XIII. INGRESOS FINANCIEROS DEL PATRIMONIO .....	19.190	
XIV. GASTOS FINANCIEROS DEL PATRIMONIO .....	20.200	
G. RESULTADO ORDINARIO DEL EJERCICIO (F + XIII - XIV) .....	21.210	
XV. BENEFICIOS EXCEPCIONALES .....	22.220	
XVI. PERDIDAS EXCEPCIONALES .....	23.230	
H. RESULTADO DEL EJERCICIO ANTES DE IMPUESTOS (G + XV - XVI) .....	24.240	
I. IMPUESTO SOBRE SOCIEDADES .....	25.250	
J. BENEFICIO DEL EJERCICIO DESPUES DEL IMPUESTO .....	26.260	

EL SECRETARIO DE LA JUNTA,  
O ASAMBLEA GENERAL.



0801

IMPORTE EN MILES DE PTAS.

Modelo 8 - Pág. 1

Clave de la entidad

INVERSIONES EN EMPRESAS DEL GRUPO, ASOCIADAS Y PARTICIPADAS

Ejercicio 199:

CLASE DE VALOR	CODIGO DE INFORMATIZ	NOMINAL o REEMBOLSO	COTIZACION	COSTE DE ADQUISICION (art. 45.3 d)	VALOR DE REALIZACION (art. 45.3 e) del Reglamento	PROVISION POR DEPRECIACION	COBERTURA P.T. NO VIDA	COBERTURA P.T. VIDA
<b>EMPRESAS DEL GRUPO</b>								
1. Acciones (Detalle por empresas)								
1.1. Cotizadas								
SUBTOTAL I.1.1.	0801.17							
2. No cotizadas								
SUBTOTAL I.1.2.	0801.27							
2. Títulos de Renta Fija (Detalle por empresas)								
1. Cotizadas								
SUBTOTAL I.2.1.	0801.37							
2. No cotizadas								
SUBTOTAL I.2.2.	0801.47							
TOTAL I	0801.07							
<b>EMPRESAS ASOCIADAS Y PARTICIPADAS</b>								
1. Acciones (Detalle por empresas)								
1.1. Cotizadas								
SUBTOTAL II.1.1.	0801.18							
2. No cotizadas								
SUBTOTAL II.1.2.	0801.28							
2. Títulos de Renta Fija (Detalle por empresas)								
1. Cotizadas								
SUBTOTAL II.2.1.	0801.38							
2. No cotizadas								
SUBTOTAL II.2.2.	0801.48							
TOTAL II	0801.08							

Nota: Las cifras del total de acciones en empresas del grupo y total de acciones en empresas asociadas y participadas en su columna de coste de adquisición, deberán coincidir respectivamente con las que figuran en balance dentro del epígrafe de inversiones en empresas vinculadas "Acciones de empresas del grupo" menos "Desembolsos pendientes" y "Acciones de Empresas Asociadas y Participadas" menos "Desembolsos pendientes".



0802

IMPORTES EN MILES DE PTAS.

Modelo 8 (Pag. 1)

Clave de la entidad

TITULOS DE RENTA VARIABLE

Ejercicio 1957

CLASE DE VALOR	CODIGO DE INFORMATIZ	NOMINAL (o REEMBOLSO)	COTIZACION	COSTE DE ADQUISICION (art. 45.3 b)	VALOR DE REALIZACION (art. 45.3 a) del Reglamento)	PROVISION POR DEPRECIACION	COBERTURA P. T. NO VIDA	COBERTURA P. T. VIDA
Suma anterior								
SUBTOTAL ACCIONES COTIZADAS	0802.21							
b) No cotizadas								
SUBTOTAL ACCIONES NO COTIZADAS	0802.22							
TOTAL TITULOS DE RENTA VARIABLE	0802.00							

NOTA: Irán incluidos en este modelo únicamente aquellos títulos cuya cotización, según el art. 45 del Reglamento, corresponde a empresas por el artículo 2. Ejemplo: 201001 Rústicas, S.A.  
 La cifra del total de acciones en su columna de coste de adquisición deberá coincidir con la que figura en el Balance de inicio del ejercicio de Inversiones Financieras "Acciones y Otras Participaciones" menos "Desembolsos pendientes".





0901

Clave de la entidad:

INMUEBLES

ESTADO DE INMUEBLES

IMPORTE EN MILES DE PIAS.

Madrid

1º trimestre 1991

CDDI- GO- PROV	LUGAR DE EMPLAZAMIENTO (calle, número y piso)	Nº UNID TRALES	FECHA COMPRA	COSTE ADQUISICION	DATOS PREVIOS				BALANCE DE SITUACION A 31-12-91				AFECTOS DE COBERTURA DE PROVISIONES TECNICAS A 31-12-91				BRANDS ATFC TOS
					VALOR TOTAL EN 31-12-1990	AMORTIZACION ACUMLADA EN 31-12-1990	VIDA UTIL EN 31-12-90	AMORTIZACION EN 31-12-1991	INCREMENTOS Art. 45.1 Reg.º	PRESTAMO HIPO- TECARIO 31-12-1991	FECHA ULTIMA VALORACION Y CLASE	VALOR TASADO TOTAL	AMORTIZACION ANUALMENTE	VALOR A EFECTOS DE COBERTURA (Art. 17.º d.º I de la Ley 49.º de Reforma de la Ley de Arrenda- mientos)			
					010	011	012	013	014	015	016		017	018	019		
	INMUEBLES AFECTOS																
	TOTAL INMUEBLES AFECTOS																
	TOTAL INMUEBLES NO AFECTOS (debe de en el modelo 0902)																
	TOTAL INMUEBLES																

EL SECRETARIO DE LA JUNTA O ASAMBLEA GENERAL





1001

Clave de la entidad: .....

NOMBRE: .....

Modelo 10-A

ACTIVO

## DESGLOSE DE ALGUNOS EPIGRAFES DE BALANCE

IMPORTES EN MILES DE PTAS.

Ejercicio 1991

## III. INVERSIONES (detalle por naturaleza)

	A reembolsar dentro del término de 12 meses		IMPORTE TOTAL A 31-12-1991		IMPORTE A 31-12-1990	
	010		011		012	
III.2.4. Préstamos hipotecarios (Cuenta 242)	010		011		012	
III.2.5. Préstamos no hipotecarios (Cuenta 243.0)	020		021		022	
III.2.5. Anticipos sobre pólizas (Cuenta 243.1)			031		032	
III.2.6. Depósitos en bancos y otros establecimientos de crédito (Cuenta 244)			041		042	
III.2.7. Otras inversiones financieras (Cuenta 247):						
- Pagares de empresas (Ver instrucciones, página 9)	050		051		052	
- Letras avaladas	060		061		062	
- Otras inversiones (SE DETALLARAN AL DORSO)	070		071		072	
III.3.3. Créditos contra empresas del grupo (Cuenta 251)	080		081		082	
III.3.6. Créditos contra empresas asociadas y participadas (Cuenta 253)	090		091		092	
TOTALES	100		101		102	

## V.1. CREDITOS CONTRA ENTIDADES Y POOLS DE SEGUROS Y REASEGUROS

	CONTRA ENTIDADES DEL GRUPO		CONTRA ENTIDADES ASOCIADAS Y PARTICIPADAS		CONTRA OTRAS ENTIDADES		IMPORTE 1991		IMPORTE 1990	
	110		111		112		113		114	
V.1.1. Reaseguradoras (Cuenta 400)	110		111		112		113		114	
V.1.2. Cedentes (Cuenta 401)	120		121		122		123		124	
V.1.3. Coaseguradoras (Cuenta 402)	130		131		132		133		134	
TOTALES	140		141		142		143		144	

## V.5. CREDITOS FISCALES, SOCIALES Y OTROS

	IMPORTE 1991		IMPORTE 1990	
- Otros deudores (44)				
- Deudores diversos (Cuenta 440) (ESTA CUENTA SE DETALLARA AL DORSO DEL MODELO)	150		151	
- Deudores de dudoso cobro (no agentes ni compañías de seguros) (Cuenta 445)	160		161	
- Efectos comerciales a cobrar (no agentes ni compañías de seguros) (Cuenta 446)	170		171	
- Efectos comerciales impagados (no agentes ni compañías de seguros) (Cuenta 447)	180		181	
- Personal (45)				
- Anticipos de remuneraciones al personal (Cuenta 450)	190		191	
- Entidades Públicas (Subgrupo 47) (según Resolución de 11 de abril de 1986, S.O.E. 9-5-86)				
- Hacienda Pública, deudor por diversos conceptos (Cuentas 470 y 474. Se desglosarán al dorso)	200		201	
- Organismos de la Seguridad Social deudores (Cuenta 472)	220		221	
- Otras entidades públicas deudoras (Cuenta 471)				
- Consorcio de Compensación de Seguros (Riesgos Extraordinarios), deudor por prestaciones	230		231	
- Consorcio de Compensación de Seguros (Seguros Obligatorios), deudor por prestaciones	240		241	
- Otras entidades públicas, deudores	210		211	
- Otras cuentas no bancarias: (55) (ESTAS CUENTAS SE DETALLARAN AL DORSO DEL MODELO)				
- Con empresas del grupo, asociadas y participadas (Cuenta 550)	250		251	
- Con socios y administradores (Cuenta 551)	260		261	
- Con Agentes de Cambio y Bolsa y Corredores Oficiales de Comercio (Cuenta 552)	270		271	
- Cuenta con la Casa Central (Cuenta 553)	280		281	
- Partidas pendientes de aplicación (Cuenta 555)	290		291	
- Ingresos imputables al ejercicio de créditos	400		401	
- Ingresos imputables al ejercicio de inversiones	410		411	
TOTALES	300		301	

## VII. EFECTIVO EN BANCOS Y OTROS ESTABLECIMIENTOS DE CREDITO, EN CAJA Y EN CHEQUES

	IMPORTE 1991		IMPORTE 1990	
- Caja, pesetas (Cuenta 570)	310		311	
- Caja, moneda extranjera (Cuenta 571)	320		321	
- Bancos e Instituciones de Crédito, cuentas a la vista, pesetas (Cuenta 572)	330		331	
- Bancos e Instituciones de Crédito, cuentas a la vista, moneda extranjera (Cuenta 573)	340		341	
- Bancos e Instituciones de Crédito, cuentas de Ahorro (Cuenta 574)	350		351	
- Bonos del Tesoro (Cuenta 575):				
Pagares del Tesoro				
Adquisiciones en firme		miles ptas.		miles ptas.
Adquisiciones temporales				
TOTAL	360		361	
Letras del Tesoro	380		381	
TOTAL	500		501	
- Cheques y talones al cobro (Cuenta 577) y cupones vencidos (Cuenta 578)	500		501	
TOTALES	510		511	

EL SECRETARIO DE LA JUNTA O ASAMBLEA GENERAL

1002

Clave de la entidad: .....

NOMBRE: .....

Modelo 10-P

**DESGLOSE DE ALGUNOS EPIGRAFES DE BALANCE**

IMPORTES EN MILES DE PTAS.

Ejercicio 1991  
PASIVO

**V. DEUDAS**

**V. 3. DEUDAS A ENTIDADES Y POOLS DE SEGUROS Y REASEGUROS**

	A ENTIDADES DEL GRUPO		A ENTIDADES ASOCIADAS Y PARTICIPADAS		A OTRAS ENTIDADES		IMPORTE 1991		IMPORTE 1990	
V.3.1. Reaseguradoras (Cuenta 400) .....	010		011		012		013		014	
V.3.2. Cedentes (Cuenta 401) .....	020		021		022		023		024	
V.3.3. Coaseguradoras (Cuenta 402) .....	030		031		032		033		034	
<b>TOTALES</b> .....	040		041		042		043		044	

**V. 6. DEUDAS CONDICIONADAS**

	IMPORTE 1991		IMPORTE 1990	
- Comisiones y participaciones sobre recibos de primas pendientes de cobro (Cuenta 432) .....	050		051	
- [A deducir] comisiones de la provisión para primas pendientes del ejercicio actual .....	060		061	
- Tributos y recargos sobre las primas pendientes de cobro (Cuenta 436):				
- Consorcio de Compensación de Seguros (Seguro de Riesgos Extraordinarios) .....	070		071	
- Contribución especial por servicio de extinción de incendios .....	090		091	
- Consorcio de Compensación de Seguros (Recargo del 5%) (incluido en su caso I.T.E.) <sup>(1)</sup> .....	100		101	
- Consorcio de Compensación de Seguros (Seguros Obligatorios) .....	110		111	
<b>TOTALES</b> .....	120		121	

(1) Al dorso se desglosarán ambos conceptos.

**V. 7. DEUDAS A EMPRESAS DEL GRUPO**

	A reembolsar dentro del término de 12 meses		IMPORTE 1991		IMPORTE 1990	
<i>(ESTAS CUENTAS SE DETALLARAN AL DORSO DEL MODELO)</i>						
- Otras empresas del grupo (Cuenta 160) .....	130		131		132	
- Establecimientos de Crédito (Cuenta 161) .....	140		141		142	
- Otras empresas del grupo (Cuenta 550) .....	150		151		152	
<b>TOTALES</b> .....	160		161		162	

**V. 8. DEUDAS A EMPRESAS ASOCIADAS Y PARTICIPADAS**

	A reembolsar dentro del término de 12 meses		IMPORTE 1991		IMPORTE 1990	
<i>(ESTAS CUENTAS SE DETALLARAN AL DORSO DEL MODELO)</i>						
- Otras empresas asociadas y participadas (Cuenta 165) .....	170		171		172	
- Establecimientos de Crédito (Cuenta 166) .....	180		181		182	
- Otras empresas asociadas y participadas (Cuenta 550) .....	190		191		192	
<b>TOTALES</b> .....	200		201		202	

**V.10. DEUDAS FISCALES, SOCIALES Y OTRAS**

	IMPORTE 1991		IMPORTE 1990	
- Deudas diversas (Cuenta 170) <i>(ESTA CUENTA SE DETALLARA AL DORSO DEL MODELO)</i> .....	210		211	
- Fianzas (Cuenta 180) .....	220		221	
- Depósitos (Cuenta 181) .....	230		231	
- Acreedores Diversos (Cuenta 410) .....	240		241	
- Efectos comerciales a pagar (Cuenta 416) .....	250		251	
- Remuneraciones pendientes de pago (Cuenta 455) .....	260		261	
- Entidades Públicas (Subgrupo 47) (según Resolución de 11 de abril de 1986, B.O.E. 9-5-86):				
- Hacienda Pública, acreedor por conceptos fiscales (Cuentas 475 y 479. Se desglosarán al dorso) .....	280		281	
- Organismos de la Seguridad Social, acreedores (Cuenta 477) .....	300		301	
- Otras entidades públicas, acreedores (Cuenta 476):				
- Consorcio de Compensación de Seguros (Riesgos Extraordinarios) .....	270		271	
- Consorcio de Compensación de Seguros (Seguros Obligatorios) .....	310		311	
- Otras entidades públicas, acreedores (incluye 5% C.L.E.A.) .....	290		291	
- Acreedores no comerciales:				
- Por intereses (Cuenta 510) .....	320		321	
- Por obligaciones, bonos y préstamos amortizados (Cuenta 511) .....	330		331	
- Por dividendos activos (Cuenta 512) .....	340		341	
- Por acciones amortizadas (Cuenta 513) .....	350		351	
- Otras cuentas no bancarias. Deudas con socios y administradores (Cuenta 551) .....	360		361	
- Otras cuentas no bancarias con Agentes de Cambio y Bolsa (Cuenta 552) .....	370		371	
- Cuenta con la Casa Central (Cuenta 553) .....	380		381	
- Partidas pendientes de aplicación (Cuenta 555) .....	390		391	
- Diferencia de valoración en moneda extranjera (Cuenta 556) .....	400		401	
- Gastos imputables al ejercicio .....	410		411	
<b>TOTALES</b> .....	420		421	

1101

Modelo 11 (pág. 1)

Clave de la entidad: ..... NOMBRE .....

DESGLOSE DE PRIMAS, PROVISIONES TECNICAS, PRESTACIONES  
RAMO VIDA. SEGURO DIRECTO.

IMPORTES EN MILES DE PTAS.

Ejercicio 1991

INDIVIDUALES	Primas y Recargos devengados	Provisión matemática al cierre y al comienzo del ejercicio	Cantales Asegurados	Interés Medio Ponderado	Provisiones Técnicas para prestaciones al cierre y al comienzo del ejercicio	Prestaciones pagadas		
						Vencimientos, Capitales y Rentas	Rescates y otras prestaciones	Participación en beneficios
1. VIDA								
1.1. Supervivencia:								
• Diferidos duración superior 10 años:								
A Prima única .....								
A Prima periódica .....								
• Diferidos duración igual o inferior a 10 años:								
A Prima única .....								
A Prima periódica .....								
• Rentas .....								
• Otras modalidades .....								
1.2. Muerte:								
• Temporales anuales renovables .....								
• Otros temporales:								
A Prima única .....								
A Prima periódica .....								
• Vida entera .....								
1.3. Mixtos:								
• Duración superior a 3 años:								
A Prima única .....								
A Prima periódica .....								
• Duración igual o inferior a 3 años:								
A Prima única .....								
A Prima periódica .....								
2. COMPLEMENTARIOS .....								
<b>TOTALES</b> .....								

EL SECRETARIO DE LA JUNTA O ASAMBLEA GENERAL.

Clave de la entidad: \_\_\_\_\_

NOMBRE \_\_\_\_\_

DESGLOSE DE PRIMAS, PROVISIONES TECNICAS, PRESTACIONES  
RAMO VIDA. SEGURO DIRECTO.

IMPORTES EN MILES DE PTAS.

Ejercicio 1991

COLECTIVOS	Primas y Recargos devengados	Provisión matemática al cierre y al comienzo del ejercicio	Capitales Asegurados	Interés Medio Ponderado	Provisiones Técnicas para prestaciones al cierre y al comienzo del ejercicio	Prestaciones pagadas		
						Vencimientos, Capitales y Rentas	Rescates y otras prestaciones	Participación en beneficios
1. VIDA								
1.1. Supervivencia:								
• Diferidos duración superior a 10 años:								
A Prima única .....								
A Prima periódica .....								
• Diferidos duración igual o inferior a 10 años:								
A Prima única .....								
A Prima periódica .....								
• Rentas .....								
• Otras modalidades .....								
1.2. Muerte:								
• Temporales anuales renovables .....								
• Otros temporales:								
A Prima única .....								
A Prima periódica .....								
• Vida entera .....								
1.3. Mixtos:								
• Duración superior a 3 años:								
A Prima única .....								
A Prima periódica .....								
• Duración igual o inferior a 3 años:								
A Prima única .....								
A Prima periódica .....								
2. COMPLEMENTARIOS .....								
TOTALES .....								

EL SECRETARIO DE LA JUNTA O ASAMBLEA GENERAL,

1201

Clave de la entidad

NOMBRE

Modelo 12-a)

Ejercicio 1991

**DESGLOSE DE PROVISIONES TECNICAS, Y DEPOSITOS REASEGURO ACEPTADO**

**IMPORTES EN MILES DE PTAS.**

RAMOS O MODALIDADES	Provisión matemática o de riesgos en curso al cierre de ejercicio (a) 0	Provisión para prestaciones del ejercicio (b)		Otras provisiones técnicas al cierre del ejercicio (c) 3	Total provisiones técnicas al cierre del ejercicio (d) 4	DEPOSITOS CONSTITUIDOS EN PODER DE CEDENTES			
		Pendiente de pago 1	Pendiente de liquidación 2			Por provisiones matemáticas o de riesgos en curso 5	Por provisiones para prestaciones pendientes de liquidación 6	Por otras provisiones técnicas 7	Total depósitos constituidos 8
VIDA .....	01.01								
Accidentes .....	02.02								
Enfermedad .....	03.03								
Transportes cascos .....	04.04								
Transportes mercancías .....	05.05								
Incendios .....	06.06								
Otros daños a los bienes .....	07.07								
Automóviles Obligatorio .....	08.08								
Automóviles Voluntario .....	09.09								
Responsabilidad Civil .....	10.10								
Crédito .....	11.11								
Caución .....	12.12								
Pérdidas Pecuniarías Diversas .....	13.13								
Defensa Jurídica .....	14.14								
Asistencia en Viajes .....	15.15								
Asistencia Sanitaria .....	16.16								
Decesos .....	17.17								
Otras Prestaciones de Servicios .....	18.18								
Multirriesgos: Hogar .....	19.19								
Multirriesgos: Comercio .....	20.20								
Multirriesgos: Comunidades .....	21.21								
Multirriesgos: Industriales .....	22.22								
Otros Multirriesgos .....	23.23								
TOTAL RAMOS NO VIDA .....	24.24								
TOTALES .....	25.25								

EL SECRETARIO DE LA JUNTA O ASAMBLEA GENERAL

DESGLOSE DE PROVISIONES TÉCNICAS, Y DEPOSITOS REASEGURO CEDIDO

IMPORTES EN MILES DE PTAS.

RAMOS O MODALIDADES	Provisión matemática o de riesgo en curso al cierre de ejercicio	Provisión para prestaciones del ejercicio (b)		Otras provisiones técnicas al cierre del ejercicio	Total provisiones técnicas al cierre del ejercicio	DEPOSITOS RETENIDOS EN PODER DE CEDENTES			
		Pendiente de pago	Pendiente de liquidación			Por provisiones matemáticas o de riesgos en curso	Por provisiones para prestaciones pendientes de liquidación	Por otras provisiones técnicas	Total depósitos constituidos
	(a)	1	2	(c)	(d)	5	6	7	8
VIDA .....	01.01								
Accidentes .....	02.02								
Enfermedad .....	03.03								
Transportes cascos .....	04.04								
Transportes mercancías .....	05.05								
Incendios .....	06.06								
Otros daños a los bienes .....	07.07								
Automóviles Obligatorio .....	08.08								
Automóviles Voluntario .....	09.09								
Responsabilidad Civil .....	10.10								
Crédito .....	11.11								
Caución .....	12.12								
Pérdidas Pecuniarias Diversas .....	13.13								
Defensa Jurídica .....	14.14								
Asistencia en Viajes .....	15.15								
Asistencia Sanitaria .....	16.16								
Decesos .....	17.17								
Otras Prestaciones de Servicios .....	18.18								
Multirisgos: Hogar .....	19.19								
Multirisgos: Comercio .....	20.20								
Multirisgos: Comunidades .....	21.21								
Multirisgos: Industriales .....	22.22								
Otros Multirisgos .....	23.23								
TOTAL RAMOS NO VIDA .....	24.24								
TOTALES .....	25.25								

EL SECRETARIO DE LA JUNTA O ASAMBLEA GENERAL

DESGLOSE DE PROVISIONES TECNICAS, Y DEPOSITOS REASEGURO RETROCEDIDO

IMPORTES EN MILES DE PTAS.

RAMOS O MODALIDADES	Provisión matemática o de riesgos en curso al cierre de ejercicio	Provisión para prestaciones del ejercicio (b)		Otras provisiones técnicas al cierre del ejercicio	Total provisiones técnicas al cierre del ejercicio	DEPOSITOS CONSTITUIDOS EN PODER DE CEDENTES						
		Pendiente de pago	Deudante de liquidación			Por provisiones matemáticas o de riesgos en curso	Por provisiones para prestaciones pendientes de liquidación	Por otras provisiones técnicas	Total depósitos constituidos			
	(a)	0	1	2	(c)	3	(d)	4	5	6	7	8
VIDA .....	01.01											
Accidentes .....	02.02											
Enfermedad .....	03.03											
Transportes cascos .....	04.04											
Transportes mercancías .....	05.05											
Incendios .....	06.06											
Otros daños a los bienes .....	07.07											
Automóviles Obligatorio .....	08.08											
Automóviles Voluntario .....	09.09											
Responsabilidad Civil .....	10.10											
Crédito .....	11.11											
Caución .....	12.12											
Pérdidas Pecuniarias Diversas .....	13.13											
Defensa Jurídica .....	14.14											
Asistencia en Viajes .....	15.15											
Asistencia Sanitaria .....	16.16											
Decesos .....	17.17											
Otras Prestaciones de Servicios .....	18.18											
Multirriesgos: Hogar .....	19.19											
Multirriesgos: Comercio .....	20.20											
Multirriesgos: Comunidades .....	21.21											
Multirriesgos: Industriales .....	22.22											
Otros Multirriesgos .....	23.23											
TOTAL RAMOS NO VIDA .....	24.24											
TOTALES .....	25.25											

EL SECRETARIO DE LA JUNTA O ASAMBLEA GENERAL,



1301

Modelo 13

NOMBRE  
**DESARROLLO TEMPORAL DE LA PROVISION PARA PRESTACIONES**  
SEGURO DIRECTO  
EN MILLONES DE PÉSETAS

ave de la entidad Ejercicio 1991

RAMO	Ejercicios en que se efectúa el pago (línea "a") y se constituye la provisión (línea "b")					TOTAL SINIESTROS PAGADOS (e)	Nº DE SINIESTROS (f)	COSTE MEDIO a = Prov const b = Provisión c = Provisión d = Provisión e = Provisión f = Provisión
	19... y anteriores	19...	19...	19...	19... Ejercicio cierre			
19... y anteriores	a) Pagos efectuados en cada ejercicio.							
	b) Provisión constituida en cada ejercicio.							
	c) Pagos posteriores a la provisión, más provisión a fin de ejercicio de cierre.							
	d) % exceso (+) o defecto (-).							
19...	a) Pagos efectuados en cada ejercicio.							
	b) Provisión constituida en cada ejercicio.							
	c) Pagos posteriores a la provisión, más provisión a fin de ejercicio de cierre.							
	d) % exceso (+) o defecto (-).							
19...	a) Pagos efectuados en cada ejercicio.							
	b) Provisión constituida en cada ejercicio.							
	c) Pagos posteriores a la provisión, más provisión a fin de ejercicio de cierre.							
	d) % exceso (+) o defecto (-).							
19... (Ejercicio de cierre)	a) Pagos efectuados en cada ejercicio.							
	b) Provisión constituida en cada ejercicio. Pendiente de pago Pendiente de liquidación							
	c) Pagos posteriores a la provisión, más provisión a fin de ejercicio de cierre.							
	d) % exceso (+) o defecto (-).							
TOTALES	a) Pagos efectuados en cada ejercicio.							
	b) Provisión constituida en cada ejercicio.							
	c) Pagos posteriores a la provisión, más provisión a fin de ejercicio de cierre.							
	d) % exceso (+) o defecto (-).							

EJERCICIOS OCURENCIA SINIESTROS

EL SECRETARIO DE LA JUNTA O ASAMBLEA GENERAL,

1401

Modelo 14 (pag 1)

Clave de la entidad

NOMBRE

**CONTROL DE LA SUFICIENCIA DE LA PROVISION TECNICA PARA PRESTACIONES SEGURO DIRECTO. RAMOS NO VIDA.**

**IMPORTES EN MILES DE PTAS.**

RAMOS O MODALIDADES	SINIESTROS PENDIENTES AL COMIENZO DEL EJERCICIO				SINIESTROS TERMINADOS AL CIERRE DEL EJERCICIO			
	TERMINADOS AL CIERRE DEL EJERCICIO		PENDIENTES AL CIERRE DEL EJERCICIO		PENDIENTES AL COMIENZO DEL EJERCICIO		OCURRIDOS EN EL EJERCICIO	
	Importe pagado hasta comienzo del ejercicio (a)	Provisión al comienzo del ejercicio (b)	Importe pagado hasta comienzo del ejercicio (c)	Provisión al comienzo del ejercicio (d)	Número de siniestros (e)	Importe pagado en el ejercicio (f)	Número de siniestros (g)	Importe pagado (h)
1. Automóviles								
1.1. Responsabilidad Civil personales:								
1.1.1. Obligatoria								
Graves .....								
Leves .....								
1.1.2. Voluntaria								
Graves .....								
Leves .....								
1.2. Responsabilidad Civil materiales .....								
1.3. Daños propios y Robo .....								
1.4. Defensa Criminal y Reclamación de daños .....								
2. Accidentes .....								
3. Enfermedad .....								
4. Transportes cascos .....								
5. Transportes mercancías .....								
6. Incendios .....								
7. Otros daños a los bienes .....								
8. Responsabilidad Civil .....								
9. Crédito .....								
10. Caución .....								
11. Pérdidas Pecuniarías .....								
12. Defensa Jurídica .....								
13. Asistencia en Viajes .....								
14. Asistencia Sanitaria .....								
15. Decesos .....								
16. Otras Prestaciones de Servicios .....								
17. Multirriesgos Hogar .....								
18. Multirriesgos Comercio .....								
19. Multirriesgos Comunidades .....								
20. Multirriesgos Industriales .....								
21. Otros Multirriesgos .....								
<b>TOTAL</b> .....								

EL SECRETARIO DE LA JUNTA O ASAMBLEA GENERAL

Clave de la entidad

NOMBRE

**CONTROL DE LA SUFICIENCIA DE LA PROVISION TECNICA PARA PRESTACIONES SEGURO DIRECTO. RAMOS NO VIDA.**

IMPORTES EN MILES DE PTAS.

RAMOS O MODALIDADES	SINIESTROS PENDIENTES AL CIERRE DEL EJERCICIO					
	PENDIENTES AL COMIENZO DEL EJERCICIO			OCURRIDOS EN EL EJERCICIO		
	Numero de siniestros (a)	Importe pagado en el ejercicio (b)	Provision al cierre del ejercicio (c)	Numero de siniestros (d)	Importe pagado en el ejercicio (e)	Provision al cierre del ejercicio (f)
1. Automóviles						
1.1. Responsabilidad Civil personales:						
1.1.1. Obligatoria						
Graves .....						
Leves .....						
1.1.2. Voluntaria						
Graves .....						
Leves .....						
1.2. Responsabilidad Civil materiales.....						
1.3. Daños propios y Robo .....						
1.4. Defensa Criminal y Reclamación de daños .....						
2. Accidentes .....						
3. Enfermedad .....						
4. Transportes cascos .....						
5. Transportes mercancías .....						
6. Incendios .....						
7. Otros daños a los bienes .....						
8. Responsabilidad Civil .....						
9. Crédito .....						
10. Caucción .....						
11. Pérdidas Pecuniarías .....						
12. Defensa Jurídica .....						
13. Asistencia en Viajes .....						
14. Asistencia Sanitaria .....						
15. Decesos .....						
16. Otras Prestaciones de Servicios .....						
17. Multirriesgos Hogar .....						
18. Multirriesgos Comercio .....						
19. Multirriesgos Comunidades .....						
20. Multirriesgos Industriales .....						
21. Otros Multirriesgos .....						
<b>TOTAL</b> .....						

EL SECRETARIO DE LA JUNTA O ASAMBLEA GENERAL.

IMPORTES EN MILES DE PTAS.

PROVISION PARA PRIMAS Y RECARGOS PENDIENTES DE COBRO

RAMOS O MODALIDADES	Primas pendientes de cobro a 31-12-1991	Recargo interno pendiente de cobro a 31-12-1991	g %	CALCULO DE X				CALCULO DE Y		
				Volumen estimado de primas y recargos de dicho cobro (h) + (h') = g - (i)	Coeficiente de provisión para riesgos en curso (j)	Provisión para riesgos en curso sobre primas de dicho cobro (k) = (j) * (h) (*)	Provisión para primas pendientes (l)	Coeficiente de comisiones (m)	Comisiones sobre primas de dicho cobro (n) = (m) * (k)	
										1
Vida .....	01.01									
Accidentes .....	02.02									
Enfermedad .....	03.03									
Transportes cascos .....	04.04									
Transportes mercancías .....	05.05									
Incendios .....	06.06									
Otros daños a los bienes .....	07.07									
Automóviles Obligatorio .....	08.08									
Automóviles Voluntario .....	09.09									
Responsabilidad Civil .....	10.10									
Crédito .....	11.11									
Caución .....	12.12									
Pérdidas Pecuniarias .....	13.13									
Defensa Jurídica .....	14.14									
Asistencia en Viajes .....	15.15									
Asistencia Sanitaria .....	16.16									
Decesos .....	17.17									
Otras Prestaciones de Servicios .....	18.18									
Multirisgos: Hogar .....	19.19									
Multirisgos: Comercio .....	20.20									
Multirisgos: Comunidades .....	21.21									
Multirisgos: Industriales .....	22.22									
Otros Multirisgos .....	23.23									
TOTALES .....	24.24									

(\*) Sólo se aplicará el coeficiente de provisión (j) a las primas y recargos del ejercicio que hayan generado al cierre del mismo provisión para riesgos en curso.

Clave de la entidad .....

NOMBRE .....

IMPORTE EN MILES DE PTAS.

Ejercicio 1991

**CALCULO DE LA PARTE DE LAS PRIMAS Y RECARGOS PENDIENTES DE COBRO A DEDUCIR DE LAS PROVISIONES TECNICAS A CUBRIR**

RAMOS O MODALIDADES		PRIMAS Y RECARGOS PENDIENTES DE COBRO EMITIDOS EN 1991				CALCULO DE LA PARTE DEDUCIBLE DE LAS PROVISIONES TECNICAS A CUBRIR	
		Primas pendientes a 31-12-1991	Recargo extra-ordinario pendiente	Primas devengadas y no emitidas	Recargos devengados y no emitidos	% de provisión	Total provisión
		(a)	(p)	(q)	(r)	(s) * (t)	(u)
Vida .....	01.01						
Accidentes .....	02.02						
Enfermedad .....	03.03						
Transportes cascos .....	04.04						
Transportes mercancías .....	05.05						
Incendios .....	06.06						
Otros daños a los bienes .....	07.07						
Automóviles Obligatorio .....	08.08						
Automóviles Voluntario .....	09.09						
Responsabilidad Civil .....	10.10						
Crédito .....	11.11						
Caución .....	12.12						
Pérdidas Pecuniarias .....	13.13						
Defensa Jurídica .....	14.14						
Asistencia en Viajes .....	15.15						
Asistencia Sanitaria .....	16.16						
Decesos .....	17.17						
Otras Prestaciones de Servicios .....	18.18						
Multirriesgos: Hogar .....	19.19						
Multirriesgos: Comercio .....	20.20						
Multirriesgos: Comunidades .....	21.21						
Multirriesgos: Industriales .....	22.22						
Otros Multirriesgos .....	23.23						
<b>TOTALES</b> .....	<b>24.24</b>						

EL SECRETARIO DE LA JUNTA O ASAMBLEA GENERAL,

1601

NOMBRE .....

Modelo 16-V

(Clave de la entidad) \*

ESTADO DE PROVISIONES TECNICAS DEL RAMO DE VIDA Y SU COBERTURA A 31 DE DICIEMBRE DE 1991

Ejercicio 1991

(R. D. 1.348/1985, de 1 de agosto, artículos 55 a 75)

IMPORTES EN MILES DE PTAS.

		BIENES AFECTOS A COBERTURA DE PROVISIONES MATEMATICAS		
		CODIGO	NATURALEZA	VALOR
PROVISION MATEMATICA VIDA DEL SEGURO DIRECTO A 31-12-91 .....	001			
PROVISION MATEMATICA S/PRIMAS Y RECARGOS PENDIENTES DE COBRO A 31-12-91, EMITIDOS EN EL PROPIO EJERCICIO .....	002			
ANTICIPOS SOBRE POLIZAS DE SEGUROS DE VIDA .....	003			
GASTOS DE ADQUISICION NO AMORTIZADOS (Según nota técnica y calculados póliza a póliza) .....	004			
PROVISION POR INSUFICIENTE RENDIMIENTO DE LAS INVERSIONES DE LAS PROVISIONES MATEMATICAS (art. 71.2 reglt.) .....	005	+		
PROVISIONES MATEMATICAS A CUBRIR A 31-12-91 .....	006			
		<b>TOTAL BIENES AFECTADOS</b>		<b>010</b>

RESTO DE PROVISIONES TECNICAS DEL RAMO DE VIDA		BIENES AFECTOS A COBERTURA RESTO PROVISIONES TECNICAS RAMO DE VIDA		
		CODIGO	NATURALEZA	VALOR
PROVISION PARA PRESTACIONES POTES. PAGO RAMO VIDA .....	020			
PROVISION PARA PRESTACIONES PDTES. LIQUID. Y DECLARACION				
Provisión para prestaciones pdtes. liquid.				
Seguro Directo .....	021			
Reaseguro Aceptado .....	022	+		
Reaseguro Cedido .....	023	-		
Depósito del rs.º cedido por Prest. Pdtes. Liquidación .....	024	+		
P.T. Prest. Pdtes. Declaración (neta de reaseguro) .....	025	+		
PROVISION PARA RIESGOS EN CURSO SEGUROS TEMPORALES ANUALES Y COMPLEMENTARIOS Y OTRAS PROVISIONES TECNICAS VIDA (1) .....	027	+		
<b>TOTAL RESTO PROVISIONES TECNICAS DEL RAMO DE VIDA</b> .....	<b>028</b>			
		<b>TOTAL BIENES AFECTADOS</b>		<b>030</b>

(1) La P. T. Riesgos en Curso incluida en este apartado debe figurar en contabilidad integrada en la correspondiente Provisión Matemática

	P. MATEMATICAS	OTRAS P. TECN. VIDA	TOTAL P. TECN. VIDA
PROVISIONES A CUBRIR .....	006	028	040
BIENES AFECTADOS .....	010	030	041
<b>DIFERENCIA</b> .....	<b>045</b>	<b>048</b>	<b>047</b>

EL SECRETARIO DE LA JUNTA O ASAMBLEA GENERAL,



1701

Modelo 17. a)

Clave de la entidad \_\_\_\_\_

NOMBRE: \_\_\_\_\_

Ejercicio 1991

## ESTADO DEL MARGEN DE SOLVENCIA

IMPORTES EN MILES DE PTAS.

		VIDA	NO VIDA	TOTAL
		0	1	2
CAPITAL SOCIAL O FONDO MUTUAL DESEMBOLSADO (*) (Instrucción n.º 1) .....	01			
50 % CAPITAL SUSCRITO PENDIENTE DE DESEMBOLSO (Instrucción n.º 2) .....	02			
RESERVAS PATRIMONIALES (incluida prima de emisión) .....	03			
DIFERENCIAS POSITIVAS POR ACTUALIZACION DEL ACTIVO (Instrucción n.º 4) .....	04			
FONDO PERMANENTE CON LA CASA CENTRAL (Instrucción n.º 3) .....	06			
PLUSVALIAS (Instrucción n.º 5)				
VALORES MOBILIARIOS .....	07			
OTRAS PLUSVALIAS .....	08			
SALDO ACREEDOR DE PERDIDAS Y GANANCIAS (Instrucción n.º 6) .....	09			
50 % BENEFICIOS FUTUROS (Ramo de Vida) (Instrucción n.º 7) .....	10			
COMISIONES DESCONTADAS TECNICAMENTE PENDIENTES DE AMORTIZACION (Instrucción n.º 8) .....	11			
75 % EXCESO PROVISION TECNICA PARA RIESGOS EN CURSO (Instrucción n.º 9) .....	12			
TOTAL PARTIDAS POSITIVAS .....	13			
ACTIVOS INMATERIALES (A deducir)				
GASTOS DE ESTABLECIMIENTO Y OTROS AMORTIZABLES (Instrucción n.º 10) .....	14			
GASTOS DE ADQUISICION DE POLIZAS (Instrucción n.º 8) .....	15			
SALDO DEUDOR DE PERDIDAS Y GANANCIAS .....	16			
DIFERENCIAS NEGATIVAS POR ACTUALIZACION DEL ACTIVO .....	17			
MINUSVALIAS				
VALORES MOBILIARIOS .....	18			
OTRAS MINUSVALIAS .....	19			
TOTAL PARTIDAS NEGATIVAS .....	20			
DIFERENCIA .....	21			
DERRAMA PASIVA EXIGIBLE A MUTUALISTAS .....	22			
MARGEN DE SOLVENCIA .....	23			
CUANTIA MINIMA DEL MARGEN DE SOLVENCIA ..	24			
RESULTADO DEL MARGEN DE SOLVENCIA .....	25			

EL SECRETARIO DE LA JUNTA O ASAMBLEA GENERAL,

(\*) A efectos del cálculo del margen de solvencia no se podrá computar como patrimonio propio no comprometido, en el caso de aseguradoras autorizadas para la gestión de fondos de pensiones (Ley 8/87), el capital correspondiente a la cobertura del mínimo legal previsto en el artículo 20 de la citada norma.



1702

Clave de la entidad \_\_\_\_\_

NOMBRE \_\_\_\_\_

Modelo 17 b)  
Fig. 1)

**CUANTIA MINIMA DEL MARGEN DE SOLVENCIA (arts. 76 a 79 del Reglamento de Seguros)**

(Resultado en miles de pesetas)

Ejercicio 1991

**I. RAMOS NO VIDA (1)**

**a) En función de primas**

Primas y recargos devengados (netos de anulaciones) .....	_____	SEGURO DIRECTO	REASEGURO ACEPTADO	REASEGURO CEDIDO
Primas aceptadas .....	_____	Prestaciones pagadas .....	_____	_____
<b>TOTAL</b> .....	_____	Provisión para prestaciones pendientes ejercicio .....	_____	_____
HASTA 1.000 millones ..... × 0,18 =	_____	Provisión para prestaciones pendientes ejercicio anterior: (—) _____	(—) _____	(—) _____
<b>TOTAL</b> EXCESO de 1.000 millones .. × 0,16 =	_____	(x) _____	(y) _____	(z) _____
<b>TOTAL (1)</b> .....	_____	$A = \frac{(x) + (y) - (z)}{(x) + (y)}$ Para $A > 0,5 \Rightarrow A \times \text{Total (1)}$ ..... Para $A \leq 0,5 \Rightarrow 0,5 \times \text{Total (1)}$ ..... I. Cuantía mínima en función de primas .....		

**b) En función de prestaciones**

PRESTACIONES PAGADAS		PROVISION PARA PRESTACIONES PENDIENTES		RECIBOS EFECTUADOS	TOTAL (2)
Seguro Directo	Reaseguro Aceptado	Seguro Directo	Reaseguro Aceptado	Salvo que ya se hubiesen deducido de la cifra de prestaciones pagadas (cuenta 600.1)	a + b + c + d + e + f + g
1991 _____	1991 _____	1991 _____ (c)	1991 _____ (d)	1991 _____	
1990 _____	1990 _____			1990 _____	
1989 _____	1989 _____			1989 _____	
(a) _____	(b) _____	1988 _____ (e)	1988 _____ (f)	(g) _____	
<b>TOTAL (2)</b> = ..... HASTA 700 millones ..... × 0,26 = ..... EXCESO de 700 millones .. × 0,23 = ..... <b>TOTAL (3)</b> .....		Para $A > 0,5 \Rightarrow A \times \text{Total (3)}$ ..... Para $A \leq 0,5 \Rightarrow 0,5 \times \text{Total (3)}$ ..... II. Cuantía mínima en función de siniestros .....			

(1) En el ramo de asistencia sanitaria los coeficientes señalados se reducirán en 2/3. También se reducirán en el ramo de enfermedad cuando se cumplan los requisitos del artículo 78.5 del nuevo Reglamento. En tales casos también se rellenará el estado que figura al dorso referido exclusivamente a dichos ramos.

**II. RAMOS DE VIDA**

MODALIDAD DE SEGURO	SEGURO DIRECTO			REASEGURO ACEPTADO			REASEGURO CEDIDO Y RETROCEDIDO		
	Capitales asegurados (h)	Provisión matemática (i)	Capitales en riesgo (j) (2)	Capitales asegurados (k)	Provisión matemática (l)	Capitales en riesgo (m) (2)	Capitales asegurados (n)	Provisión matemática (o)	Capitales en riesgo (p) (2)
1) Temporal muerte duración $x \leq 3$ años									
2) Temporal muerte $3 < x \leq 5$									
3) Vinculados fondo inversión (1)									
4) Otras modalidades									

(1) Los que cumplan los requisitos del apartado c) número 2, artículo 79 R. D. 1348/1985

(2)  $h - (i) - (j)$ ;  $m - (k) - (l)$ ;  $p - (n) - (o)$  (sólo para aquellos contratos en los que exista capital en riesgo)

3)

$$B_1 = \frac{(i) + (l) - (o)}{(i) + (l)}$$

$$B_2 = \frac{(j) + (m) - (p)}{(j) + (m)}$$

$$B_3 = \frac{(i) + (l) - (o)}{(i) + (l)}$$

$$B_4 = \frac{(j) + (m) - (p)}{(j) + (m)}$$

4)

$$C_1 = \frac{(j) + (m) - (p)}{(j) + (m)}$$

$$C_2 = \frac{(j) + (m) - (p)}{(j) + (m)}$$

$$C_3 = \frac{(j) + (m) - (p)}{(j) + (m)}$$

$$C_4 = \frac{(j) + (m) - (p)}{(j) + (m)}$$

$$B_1 > 0,85 \Rightarrow 0,04 \cdot (i + l) \cdot B_1 = \dots$$

$$B_1 \leq 0,85 \Rightarrow 0,04 \cdot (i + l) \cdot 0,85 = \dots$$

$$B_2 > 0,85 \Rightarrow 0,04 \cdot (j + m) \cdot B_2 = \dots$$

$$B_2 \leq 0,85 \Rightarrow 0,04 \cdot (j + m) \cdot 0,85 = \dots$$

$$B_3 > 0,85 \Rightarrow 0,01 \cdot (i + l) \cdot B_3 = \dots$$

$$B_3 \leq 0,85 \Rightarrow 0,01 \cdot (i + l) \cdot 0,85 = \dots$$

$$B_4 > 0,85 \Rightarrow 0,04 \cdot (j + m) \cdot B_4 = \dots$$

$$B_4 \leq 0,85 \Rightarrow 0,04 \cdot (j + m) \cdot 0,85 = \dots$$

**TOTAL (4)** = \_\_\_\_\_

$$C_1 > 0,5 \Rightarrow 0,001 \cdot (j + m) \cdot C_1 = \dots$$

$$C_1 \leq 0,5 \Rightarrow 0,001 \cdot (j + m) \cdot 0,5 = \dots$$

$$C_2 > 0,5 \Rightarrow 0,0015 \cdot (j + m) \cdot C_2 = \dots$$

$$C_2 \leq 0,5 \Rightarrow 0,0015 \cdot (j + m) \cdot 0,5 = \dots$$

$$C_3 > 0,5 \Rightarrow 0,003 \cdot (j + m) \cdot C_3 = \dots$$

$$C_3 \leq 0,5 \Rightarrow 0,003 \cdot (j + m) \cdot 0,5 = \dots$$

$$C_4 > 0,5 \Rightarrow 0,003 \cdot (j + m) \cdot C_4 = \dots$$

$$C_4 \leq 0,5 \Rightarrow 0,003 \cdot (j + m) \cdot 0,5 = \dots$$

**TOTAL (5)** = \_\_\_\_\_

**5) CUANTIA MINIMA DEL MARGEN DE SOLVENCIA POR LA GESTION DE FONDOS DERIVADOS DE OPERACIONES PREPARATORIAS O COMPLEMENTARIAS DE SEGUROS DE VIDA NO ACOGIDOS A LA LEY 8/1987:**

Importe de los fondos a 31-12-19 \_\_\_\_\_ (en miles ptas.):

a) En las condiciones del art.º 79.2 c) R. D. 1348/85 \_\_\_\_\_

b) Sin alguna de las condiciones art.º 79.2. c) \_\_\_\_\_

**TOTAL FONDOS A 31-12-19** \_\_\_\_\_

c) Capitales en riesgo asumidos para caso de muerte \_\_\_\_\_

**CUANTIA MINIMA DEL MARGEN DE SOLVENCIA (TOTAL (6))**

(a) × 0,01 + (b) × 0,04 + (c) × 0,003 = \_\_\_\_\_

III. Cuantía mínima ramo vida = TOTAL (4) + TOTAL (5) + TOTAL (6) + TOTAL (7) = \_\_\_\_\_

Ciudad de la entidad \_\_\_\_\_

NOMBRE \_\_\_\_\_

Modelo 17.b)  
Pág. 2

**CUANTIA MINIMA DEL MARGEN DE SOLVENCIA (arts. 76 a 79 del Reglamento de Seguros)**

(Resultado en miles de pesetas)

Ejercicio 1991

**I. RAMO ASISTENCIA SANITARIA**

**a) En función de primas**

Primas y recargos devengados (netos de anulaciones) ..... = _____ Primas aceptadas ..... = _____ <b>TOTAL</b> ..... = _____  HASTA 1.000 millones ..... $\frac{1}{3} \times 0,18 =$ _____ <b>TOTAL</b> ..... = _____ EXCESO de 1.000 millones ..... $\frac{1}{3} \times 0,16 =$ _____ <b>TOTAL (1)</b> ..... = _____		SEGURO DIRECTO	REASEGURO ACEPTADO	REASEGURO CEDIDO
	Prestaciones pagadas .....			
	Provisión para prestaciones pendientes ejercicio .....			
	Provisión para prestaciones pendientes ejercicio anterior .....	(-)	(-)	(-)
	(x)	(y)	(z)	
	$A = \frac{(x) + (y) - (z)}{(x) + (y)} =$ Para $A > 0,5 \Rightarrow A \times \text{Total (1)}$ ..... Para $A \leq 0,5 \Rightarrow 0,5 \times \text{Total (1)}$ ..... I. Cuantía mínima en función de primas .....			

**b) En función de prestaciones**

PRESTACIONES PAGADAS		PROVISION PARA PRESTACIONES PENDIENTES		RECOBROS EFECTUADOS Salvo que ya se hubiesen deducido de la cifra de prestaciones pagadas (cuenta 500.1)	TOTAL (2) a+b+c+d-e-f-g
Seguro Directo	Reaseguro Aceptado	Seguro Directo	Reaseguro Aceptado		
1991 _____	1991 _____	1991 _____ (c)	1991 _____ (d)	1991 _____	
1990 _____	1990 _____			1990 _____	
1989 _____	1989 _____			1989 _____	
(a) _____	(b) _____	1988 _____ (e)	1988 _____ (f)	(g) _____	
<b>TOTAL (2)</b> = ..... $\frac{\quad}{3}$		HASTA 700 millones ..... $\frac{1}{3} \times 0,26 =$ _____ EXCESO de 700 millones ..... $\frac{1}{3} \times 0,23 =$ _____ <b>TOTAL (3)</b> ..... = _____		Para $A > 0,5 \Rightarrow A \times \text{Total (3)}$ ..... Para $A \leq 0,5 \Rightarrow 0,5 \times \text{Total (3)}$ ..... II. Cuantía mínima en función de siniestros .....	

**II. SEGUROS COMPLEMENTARIOS DEL RAMO DE VIDA**

**a) En función de primas**

Primas y recargos devengados (netos de anulaciones) ..... = _____ Primas aceptadas ..... = _____ <b>TOTAL</b> ..... = _____  HASTA 1.000 millones ..... $\times 0,18 =$ _____ <b>TOTAL</b> ..... = _____ EXCESO de 1.000 millones ..... $\times 0,16 =$ _____ <b>TOTAL (1)</b> ..... = _____		SEGURO DIRECTO	REASEGURO ACEPTADO	REASEGURO CEDIDO
	Prestaciones pagadas .....			
	Provisión para prestaciones pendientes ejercicio .....			
	Provisión para prestaciones pendientes ejercicio anterior .....	(-)	(-)	(-)
	(x)	(y)	(z)	
	$A = \frac{(x) + (y) - (z)}{(x) + (y)} =$ Para $A > 0,5 \Rightarrow A \times \text{Total (1)}$ ..... Para $A \leq 0,5 \Rightarrow 0,5 \times \text{Total (1)}$ ..... I. Cuantía mínima en función de primas .....			

**b) En función de prestaciones**

PRESTACIONES PAGADAS		PROVISION PARA PRESTACIONES PENDIENTES		RECOBROS EFECTUADOS Salvo que ya se hubiesen deducido de la cifra de prestaciones pagadas (cuenta 500.1)	TOTAL (2) a+b+c+d-e-f-g
Seguro Directo	Reaseguro Aceptado	Seguro Directo	Reaseguro Aceptado		
1991 _____	1991 _____	1991 _____ (c)	1991 _____ (d)	1991 _____	
1990 _____	1990 _____			1990 _____	
1989 _____	1989 _____			1989 _____	
(a) _____	(b) _____	1988 _____ (e)	1988 _____ (f)	(g) _____	
<b>TOTAL (2)</b> = ..... $\frac{\quad}{3}$		HASTA 700 millones ..... $\times 0,26 =$ _____ EXCESO de 700 millones ..... $\times 0,23 =$ _____ <b>TOTAL (3)</b> ..... = _____		Para $A > 0,5 \Rightarrow A \times \text{Total (3)}$ ..... Para $A \leq 0,5 \Rightarrow 0,5 \times \text{Total (3)}$ ..... II. Cuantía mínima en función de siniestros .....	

Cuantía mínima del margen de solvencia por seguros complementarios del ramo de vida = TOTAL (7) = \_\_\_\_\_

**1801**

Modelo 18

Clave de la entidad .....

NOMBRE .....

Ejercicio 1997

**FONDO DE GARANTIA**  
 (R.D. 1348/1985, de 1 de agosto,  
 modificado por R.D. 2021/1986,  
 de 22 de agosto, artículo 80).

IMPORTES EN MILES DE PTAS.
----------------------------

		VIDA	NO VIDA	TOTAL
		0	1	2
I) A.	1/3 de la cuantía mínima del Margen de Solvencia ...			
	01			
B.	Capital social, Fondo Mutua! o Fondo Permanente (ver instrucción n.º 1 del modelo 19) .....			
	02			
C.	Cantidad mayor entre A y B .....			
	03			

NOTA: Los siguientes apartados sólo se rellenan por aquellas entidades y para aquellas actividades (vida y/o no vida) en la que la cifra consignada en A sea mayor que la consignada en B (art. 80 del Reglamento de Seguros).

		VIDA	NO VIDA	TOTAL
		3	1	2
<b>II) COMPARACION</b>				
D.	Patrimonio propio no comprometido (margen de solvencia) .....			
	04			
E.	1/3 de la cuantía mínima del Margen de Solvencia (Fondo de Garantía) (Disposición Transitoria 7.ª c del R.D. 1348/1985) .....			
	05			
	Superávit .....			
	06			
	Déficit .....			
	07			

		VIDA	NO VIDA	TOTAL
		0	1	2
<b>III) CONSTITUCION DEL FONDO DE GARANTIA</b> (Art. 80.6 del Reglamento).				
F.	Pasivo computable (apartados a) al e) del art. 77.1 del Reglamento de Seguros)			
	— Capital Social o Fondo Mutua! desembolsado .....			
	08			
	— 0'5 Capital suscrito pendiente de desembolso .....			
	09			
	— Reservas Patrimoniales (deducidos activos inmateriales y el saldo deudor de PP. y GG.) .....			
	10			
	— Diferencias por actualización de activos .....			
	11			
	— Saldo acreedor de PP. y GG. ....			
	12			
	— Fondo Permanente con la Casa Central .....			
	13			
	TOTAL .....			
	15			
G.	0'5 E (50 por 100 del Fondo de Garantía) .....			
	16			
	Superávit .....			
	17			
	Déficit .....			
	18			

EL SECRETARIO DE LA JUNTA  
O ASAMBLEA GENERAL.

1901

Clave de la entidad \_\_\_\_\_

NOMBRE: \_\_\_\_\_

Modelo 19  
(Pág. 1)

**DETALLE POR RAMOS Y MODALIDADES DEL NUMERO DE POLIZAS  
RAMO DE VIDA**

Ejercicio 1991

RAMOS Y MODALIDADES	Cartera en 31-12-1990	Número de pólizas de nueva producción	Número de pólizas extinguidas	Cartera en 31-12-1991
	0	1	2	3
<b>INDIVIDUALES:</b>				
<b>1. Supervivencia</b>				
— Diferidos duración superior 10 años				
— A Prima única .....	01.01			
— A Prima periódica .....	02.02			
— Diferidos igual o inferior 10 años				
— A Prima única .....	03.03			
— A Prima periódica .....	04.04			
— Rentas .....	05.05			
— Otras modalidades .....	06.06			
<b>2. Muerte</b>				
— Temporales anuales renovables .....	07.07			
— Otros temporales				
— A Prima única .....	08.08			
— A Prima periódica .....	09.09			
— Vida Entera .....	10.10			
<b>3. Mixtos</b>				
— Duración superior 3 años				
— A Prima única .....	11.11			
— A Prima periódica .....	12.12			
— Duración igual o inferior 3 años				
— A Prima única .....	13.13			
— A Prima periódica .....	14.14			
4. Complementarios .....	15.15			
<b>COLECTIVOS:</b>				
<b>1. Supervivencia</b>				
— Diferidos duración superior 10 años				
— A Prima única .....	16.16			
— A Prima periódica .....	17.17			
— Diferidos igual o inferior 10 años				
— A Prima única .....	18.18			
— A Prima periódica .....	19.19			
— Rentas .....	20.20			
— Otras modalidades .....	21.21			
<b>2. Muerte</b>				
— Temporales anuales renovables .....	22.22			
— Otros temporales				
— A Prima única .....	23.23			
— A Prima periódica .....	24.24			
— Vida Entera .....	25.25			
<b>3. Mixtos</b>				
— Duración superior 3 años				
— A Prima única .....	26.26			
— A Prima periódica .....	27.27			
— Duración igual o inferior 3 años				
— A Prima única .....	28.28			
— A Prima periódica .....	29.29			
4. Complementarios .....	30.30			
<b>TOTALES</b> .....	<b>31.31</b>			

EL SECRETARIO DE LA JUNTA O ASAMBLEA GENERAL

1902

Modelo 19  
(Pág. 2)

Clave de la entidad \_\_\_\_\_ NOMBRE: \_\_\_\_\_

**DETALLE POR RAMOS Y MODALIDADES DEL NUMERO DE POLIZAS  
RAMOS NO VIDA**

Ejercicio 1991

RAMOS Y MODALIDADES	Cartera en 31-12-1990	Número de pólizas	Número de pólizas	Cartera en 31-12-1991
		de nueva producción	extinguidas	
	0	1	2	3
Accidentes .....	01.01			
Enfermedad .....	02.02			
Transportes cascos .....	03.03			
Transportes mercancías .....	04.04			
Incendios .....	05.05			
Otros daños a los bienes .....	06.06			
Automóviles obligatorio .....	07.07			
Automóviles voluntario .....	08.08			
Responsabilidad civil .....	09.09			
Crédito .....	10.10			
Caución .....	11.11			
Perdidas Pecuniarias .....	12.12			
Defensa Jurídica .....	13.13			
Asistencia en viaje .....	14.14			
Asistencia Sanitaria .....	15.15			
Decesos .....	16.16			
Otras prestaciones de Servicios .....	17.17			
Multirriesgos: Hogar .....	18.18			
Multirriesgos: Comercio .....	19.19			
Multirriesgos: Comunidades .....	20.20			
Multirriesgos: Industriales .....	21.21			
Otros Multirriesgos .....	22.22			
<b>TOTALES .....</b>	<b>23.23</b>			

EL SECRETARIO DE LA JUNTA O ASAMBLEA GENERAL

2001

Clave de la entidad .....

NOMBRE .....

Modelo 20

**CLASIFICACION POR PAISES DE LAS PRIMAS Y PRESTACIONES DEL REASEGURO ACEPTADO, CEDIDO Y RETROCEDIDO**

Ejercicio 1991

**IMPORTES EN MILES DE PTAS.**

		REASEGURO ACEPTADO		REASEGURO CEDIDO Y RETROCEDIDO	
		0 PRIMAS	2 PRESTACIONES PAGADAS	1 PRIMAS	3 PRESTACIONES PAGADAS
1. Alemania .....	01.01				
2. Bélgica .....	02.02				
3. Dinamarca .....	03.03				
4. Francia .....	04.04				
5. Grecia .....	05.05				
6. Holanda .....	06.06				
7. Inglaterra .....	07.07				
8. Irlanda .....	08.08				
9. Italia .....	09.09				
10. Luxemburgo .....	10.10				
11. Suiza .....	11.11				
12. Estados Unidos .....	12.12				
13. Otros países .....	13.13				
(Al doreo se detallarán los países de saldos más significativos)					
TOTAL EXTRANJERO .....	14.14				
14. ESPAÑA .....	15.15				
TOTAL .....	16.16				

EL SECRETARIO DE LA JUNTA O ASAMBLEA GENERAL,

2101

Clave de la entidad .....

Modelo 21

Ejercicio 1991

NOMBRE .....

Estado de pérdidas y beneficios excepcionales (1)

IMPORTES EN MILES DE PTAS.

	España	Sucursales en el extranjero	Total
<b>BENEFICIOS EXCEPCIONALES:</b>			
Por venta del Inmovilizado Inmaterial .....			
Por rescate de acciones y obligaciones amortizadas .....			
Por venta de acciones propias .....			
Por venta de acciones y otras participaciones en Empresas del grupo, asociadas y participadas .....			
Por operaciones de gestión (1) .....			
Otros beneficios excepcionales (1) .....			
<b>TOTAL</b> .....			
<b>PERDIDAS EXCEPCIONALES:</b>			
Por venta del Inmovilizado Inmaterial .....			
Por rescate de acciones y obligaciones amortizadas .....			
Por venta de acciones propias .....			
Por venta de acciones y otras participaciones en Empresas del grupo, asociadas y participadas .....			
Por operaciones de gestión (1) .....			
Otras pérdidas excepcionales (1) .....			
<b>TOTAL</b> .....			

EL SECRETARIO DE LA JUNTA O ASAMBLEA GENERAL,

(1) Al dorso del modelo se detallará el origen de las operaciones que han generado estos resultados excepcionales.





CAPITALES PROPIOS	SALDO AL COMIENZO DEL EJERCICIO	VARIACIONES PRODUCIDAS DURANTE EL EJERCICIO				SALDO AL FINAL DEL EJERCICIO
		Breve explicación de la operación	Contas-partidas origen/destino	IMPORTE Pesetas	Fecha de contabilización	
115. RESERVAS ESTATUTARIAS						
			TOTAL			
116. OTRAS RESERVAS						
			TOTAL			
RESULTADO DE EJERCICIOS ANTERIORES PENDIENTES DE APLICACION						
Año 19 .....	ptas					
Año 19 .....	ptas					
Año 19 .....	ptas					
			TOTAL			
			TOTAL			
			TOTAL			
			TOTAL			

DISTRIBUCION / APLICACION DEL RESULTADO DEL EJERCICIO 1991	SALDO AL COMIENZO DEL EJERCICIO	VARIACIONES PRODUCIDAS DURANTE EL EJERCICIO 1992				REMANENTE DESPUES DE LA DISTRIBUCION O COMPENSACION DE RESULTADOS
		Breve explicación de la operación	Contas-partidas origen/destino	IMPORTE Pesetas	Fecha de contabilización	
RESULTADO DEL EJERCICIO DESPUES DEL IMPUESTO						
			TOTAL			

ULTIMA AMPLIACION DE CAPITAL	Fecha	Importe pesetas

EL SECRETARIO DE LA JUNTA O ASAMBLEA GENERAL

2301

(Clave de la entidad)

Modelo 23

NOMBRE

IMPORTES EN MILES DE PTAS.

Ejercicio 1991

Estado de inversiones de fondos derivados de operaciones preparatorias o complementarias de seguros de vida no acogidos a la Ley 8/87

	FONDO	TOTAL DE INVERSIONES AFECTAS AL FONDO	INVERSIONES MATERIALES	VALORES RENTA FIJA PUBLICA	VALORES RENTA FIJA PRIVADA	VALORES RENTA VARIABLE	DEPOSITOS EN ESTABLECIMIENTOS DE CREDITO
Importe al comienzo del ejercicio							
Aumento durante el ejercicio							
Disminuciones durante el ejercicio							
Importe al final del ejercicio (cuenta 420)							
Rendimientos generados (cuentas 743 y 739)							
Gastos derivados del fondo (cuenta 673)							
Diferencia							

	OTRAS INVERSIONES FINANCIERAS APTAS SEGUN ART. 64	INVERSIONES EN EMPRESAS DEL GRUPO, ASOCIADAS Y PARTICIPADAS		TESORERIA (SOLO EFECTIVO EN CAJA Y ESTABLECIMIENTOS CREDITO)	TESORERIA (BONOS DEL TESORO Y PAGARES)	RESTO DE INVERSIONES APTAS SEGUN ARTS. 64 Y 25	INGRESOS Y GASTOS NO IMPUTABLES DIRECTAMENTE A LAS INVERSIONES ESPECIFICADAS
		VAL. RENTA VARIABLE	OTRAS INVERSIONES				
Importe al comienzo del ejercicio							
Aumentos durante el ejercicio							
Disminuciones durante el ejercicio							
Importe al final del ejercicio							
Rendimientos generados (cuentas 743 y 739)							
Gastos derivados del fondo (cuenta 673)							
Diferencia							

DATOS SOBRE RESULTADOS DE LA GESTION DE FONDOS NO ACOGIDOS LEY 8/87

DATOS BASICOS SOBRE LOS FONDOS NO ACOGIDOS A LA LEY 8/87

IMPORTE DE LOS FONDOS EXPRESADOS EN PESETAS		Nº DE CONTRATOS	Nº DE PERSONAS AFECTADAS
(1)	Al comienzo del ejercicio		
(2)	Altas durante el ejercicio	X	
(3)			
(4)			
(5)	Bajas durante el ejercicio	X	
(6)			
(7)			
(8)			
(9)	Al final del ejercicio		

NOTA: El significado de cada concepto se especifica en las instrucciones de este modelo.

Ingresos del fondo:	
Imputables directamente a las inversiones	..... pts.
Retribución por gestión del fondo	..... pts.
Otros ingresos	..... pts.
<b>TOTAL INGRESOS 1991</b>	..... pts.
Gastos del fondo:	
Gastos imputables directamente a las inversiones	..... pts.
Gastos de administración no imputables	..... pts.
Otros gastos	..... pts.
<b>TOTAL GASTOS 1991</b>	..... pts.
<b>RENTABILIDAD NETA OBTENIDA</b>	..... pts.
<b>RENTABILIDAD PACTADA</b>	..... pts.
<b>DIFERENCIA</b>	..... pts.

Diferencia entre rentabilidad neta obtenida y rentabilidad pactada				
	1988	1989	1990	1991
En porcentaje s/ total fondo				
En valor absoluto (En millones de pts.)				

EL SECRETARIO DE LA JUNTA O ASAMBLEA GENERAL,

2401

OPERACIONES REALIZADAS EN LIBRE PRESTACION DE SERVICIOS

NOMBRE

Ejercicio 1991

Modelo 24

VOLUMEN DE PRIMAS

DATOS EN MILES DE PTAS.

RAMO	PAIS	ALEMANIA	BELGICA	DINAMARCA	FRANCIA	GRECIA	HOLANDA	ITALIA	IRLANDA	LUXEMBURGO	PORTUGAL	REINO UNIDO
Accidentes y Enfermedad .....												
Incendios y otros Daños a los Bienes .....												
S. Aviación Marítimo y de Transportes .....												
Responsabilidad Civil General .....												
Crédito y Caución .....												
Otros Ramos .....												
TOTAL .....												

EL SECRETARIO DE LA JUNTA O ASAMBLEA GENERAL.



## **2. Documentación trimestral**



0101

Clave de la entidad { ASEGURADORA .....  
 { GESTORA DE F. P. ....

DATOS DE LA ENTIDAD ..... TRIMESTRE 1992

NOMBRE COMPLETO DE LA ENTIDAD: .....	
Domicilio social: Población: .....	(España) Código Postal: ..... Provincia ( ..... )
Calle: .....	n.º ..... Apartado de Correos: .....
Télex: .....	Telefax: ..... Teléfono: ..... C. I. Fiscal: .....
REPRESENTANTE LEGAL: D. ....	
Cargo que ocupa: .....	RADIO DE ACCION (nacional, provincial o local): .....
Teléfono directo: .....	N.º DE EMPLEADOS AL FINAL DEL TRIMESTRE: .....
ULTIMA AMPLIACION DE CAPITAL: .....	
PAISES EN QUE OPERA EN SEGURO DIRECTO: .....	
Fecha: .....	.....
Cuantía: .....	.....

D. ....  
 Representante legal de .....

*DECLARA: Que los datos contenidos en los presentes modelos son consecuencia de la realidad económica y financiera de la entidad, estando los mismos respaldados por los correspondientes documentos justificativos y habiendo sido obtenidos de conformidad con las instrucciones facilitadas al efecto.*

*Y para que conste, formulo la presente declaración en*

..... a .....

(Firma y Sello)





0301

NOMBRE

Clave de la entidad:

BALANCE a - 92

IMPORTE EN MILES DE PTAS.

ACTIVO

		AL FINAL DEL TRIMESTRE	
I	ACCIONISTAS, por desembolsos no exigidos		01.001
II	INMOVILIZADO		02.002
	1. Gastos de establecimiento y otros amortizables		03.003
	1.1. Gastos de constitución, de primer establecimiento y de puesta en marcha	04.004	
	1.2. Gastos de operaciones financieras diversas y otros amortizables	05.005	
	1.3. Anticipos de gastos de establecimiento y otros amortizables	06.006	
	2. Inmaterial		07.010
	2.1. Gastos de investigación y desarrollo	08.011	
	2.2. Amortizaciones acumuladas (a deducir)	09.012	
	2.3. Gastos de adquisición de pólizas	10.013	
	2.4. Otro inmovilizado inmaterial	11.014	
	3. Material		12.020
	3.1. Equipo informático, mobiliario e instalación y elementos de transporte	13.021	
	3.2. Otro inmovilizado material	14.022	
	3.3. Anticipos e inmovilizaciones en curso	15.023	
	3.4. Amortizaciones acumuladas (a deducir)	16.024	
III	INVERSIONES		17.029
	1. Materiales		18.030
	1.1. Terrenos y construcciones	19.031	
	1.2. Provisión por depreciación de terrenos (a deducir)	20.032	
	1.3. Otras inversiones materiales	21.033	
	1.4. Anticipos e inmovilizaciones materiales en curso	22.034	
	1.5. Amortizaciones acumuladas (a deducir)	23.035	
	2. Financieras		24.040
	2.1. Acciones y otras participaciones	25.041	
	2.2. Desembolsos pendientes (a deducir)	26.042	
	2.3. Títulos de renta fija	27.043	
	2.4. Prestamos hipotecarios	28.044	
	2.5. Prestamos no hipotecarios y anticipos sobre pólizas	29.045	
	2.6. Depósitos en bancos y otros establecimientos de crédito	30.046	
	2.7. Otras inversiones financieras	31.047	
	2.8. Depósitos constituidos por reaseguro aceptado	32.048	
	2.9. Provisiones (a deducir)	33.049	
	3. Inversiones en empresas del grupo, asociadas y participadas y acciones propias		34.060
	3.1. Acciones y otras participaciones en empresas del grupo	35.061	
	3.2. Desembolsos pendientes (a deducir)	36.062	
	3.3. Créditos contra empresas del grupo	37.063	
	3.4. Acciones y otras participaciones en empresas asociadas y participadas	38.064	
	3.5. Desembolsos pendientes (a deducir)	39.065	
	3.6. Créditos contra empresas asociadas y participadas	40.066	
	3.7. Acciones y obligaciones propias	41.067	
	3.8. Provisiones (a deducir)	42.068	
IV	PROVISIONES TÉCNICAS DEL REASEGURO CEDIDO Y RETROCEDIDO		43.070
	1. Provisiones técnicas para riesgos en curso		44.071
	2. Provisiones matemáticas (Vida)		45.072
	3. Provisiones técnicas para prestaciones		46.073
	4. Otras provisiones técnicas		47.074
V	CREDITOS		48.075
	1. Entidades y Pools de Seguros y Reaseguros		49.080
	1.1. Reaseguradoras	50.081	
	1.2. Cedentes	51.082	
	1.3. Coaseguradoras	52.083	
	2. Créditos contra agentes		53.090
	3. Provisiones (a deducir)		54.091
	4. Créditos contra asegurados		55.092
	4.1. Recibos de primas pendientes de cobro	56.093	
	4.2. Provisión para primas pendientes (a deducir)	57.094	
	5. Créditos fiscales, sociales y otros		58.100
	6. Accionistas por los desembolsos exigidos		59.110
	7. Dividendos activos a cuenta		60.120
	8. Provisiones (a deducir)		61.130
VI	CUENTAS DE AJUSTE POR PERIODIFICACION		62.160
	1. Gastos anticipados e intereses pagados por anticipado		63.161
	2. Otras cuentas de periodificación		64.162
VII	EFFECTIVO EN BANCOS Y OTROS ESTABLECIMIENTOS DE CREDITO, EN CAJA Y EN CHEQUES		65.170
	TOTAL ACTIVO I + II + III + IV + V + VI + VII		66.171

EL REPRESENTANTE LEGAL

0302

NOMBRE

Modelo 3 - P

Clave de la entidad:

IMPORTES EN MILES DE PTAS.

BALANCE a

-92

PASIVO

	AL FINAL DEL TRIMESTRE	
<b>I. CAPITALES PROPIOS</b>		01.001
1. Capital suscrito (Desembolsado al	- 92	02.002
2. Primas de emisión		03.003
3. Diferencias por actualizaciones del activo		04.004
4. Reservas		05.005
4.1. Reservas legales	06.010	
4.2. Reservas estatutarias	07.011	
4.3. Otras reservas	08.012	
5. Resultados de ejercicios anteriores pendientes de aplicación		09.020
6. Saldo de la Cuenta de Resultados al final del periodo		10.030
<b>II. PROVISIONES TÉCNICAS</b>		11.040
1. Provisiones técnicas para riesgos en curso		12.050
1.1. Seguro directo	13.051	
1.2. Reaseguro aceptado	14.052	
2. Provisiones matemáticas (Vida)		15.060
2.1. Seguro directo	16.061	
2.2. Reaseguro aceptado	17.062	
3. Provisiones técnicas para prestaciones		18.070
3.1. Seguro directo	19.071	
3.2. Reaseguro aceptado	20.072	
4. Otras provisiones técnicas		21.080
4.1. Seguro directo	22.081	
4.2. Reaseguro aceptado	23.082	
<b>III. PROVISIONES PARA RESPONSABILIDADES Y GASTOS</b>		24.090
<b>IV. DEPOSITOS RECIBIDOS POR REASEGURO CEDIDO Y RETROCEDIDO</b>		25.100
<b>V. DEUDAS</b>		26.110
1. Empréstitos		27.120
1.1. Convertibles	28.121	
1.2. Otros empréstitos	29.122	
2. Deudas a establecimientos de crédito		30.130
3. Entidades y Pools de Seguros y Reaseguros		31.140
3.1. Reaseguradores	32.141	
3.2. Cedentes	33.142	
3.3. Coaseguradoras	34.143	
4. Deudas con agentes		35.150
5. Deudas con asegurados		36.160
6. Deudas condicionadas		37.170
7. Deudas a empresas del grupo		38.180
8. Deudas a empresas asociadas y participadas		39.190
9. Operaciones preparatorias o complementarias de seguros de vida, no acogidos a la Ley 8/1987, de 8 de junio		40.200
10. Cuentas fiscales, sociales y otras		41.210
<b>VI. CUENTAS DE AJUSTE POR PERIODIFICACION</b>		42.220
<b>TOTAL PASIVO I + II + III + IV + V + VI</b>		43.230

NOTA: De acuerdo con lo establecido en el artículo 8.4 de la Ley 8/1987, de 8 de junio, de Regulación de los Planes y Fondos de Pensiones (artículos 2.1, letra b), y 10.2 de su Reglamento), las inversiones y demás activos de los fondos de pensiones, así como las cuentas de posición y otros pasivos de los mismos, NO figurarán en la contabilidad de la Entidad Gestora.

EL REPRESENTANTE LEGAL,

0401

Modelo 4-D

Clave de la Entidad

NOMBRE

DEBE

CUENTA DE PERDIDAS Y GANANCIAS DEL 1 - 1 - 92 al

92

IMPORTES EN MILES DE PTAS.

	SEGURO DIRECTO (a)		REASEGURO ACEPTADO (b)		REASEGURO CEDIDO Y RETROCEDIDO (-)(c)		NEGOCIO NETO (d)	
<b>I. GASTOS TECNICOS.</b>								
<b>1. Gastos técnicos no vida</b>								
1.1. Prestaciones y gastos pagados, no vida	01.100		01.101		01.102		01.103	
1.2. Provisiones técnicas para prestaciones, no vida:								
+ al final del período	02.110		02.111		02.112		02.113	
- a 1-1-92	03.120		03.121		03.122		03.123	
1.3. Otras provisiones técnicas no vida:								
+ al final del período	04.130		04.131		04.132		04.133	
- a 1-1-92	05.140		05.141		05.142		05.143	
<b>2. Gastos técnicos vida.</b>								
2.1. Prestaciones y gastos pagados, vida	06.150		06.151		06.152		06.153	
2.2. Provisiones técnicas para prestaciones, vida:								
+ al final del período	07.160		07.161		07.162		07.163	
- a 1-1-92	08.170		08.171		08.172		08.173	
2.3. Provisiones matemáticas, vida:								
+ al final del período	09.180		09.181		09.182		09.183	
- a 1-1-92	10.190		10.191		10.192		10.193	
2.4. Otras provisiones técnicas, vida:								
+ al final del período	11.200		11.201		11.202		11.203	
- a 1-1-92	12.210		12.211		12.212		12.213	
<b>TOTAL GASTOS TECNICOS VIDA Y NO VIDA</b>	<b>13.310</b>		<b>13.311</b>		<b>13.312</b>		<b>13.313</b>	
<b>II. COMISIONES Y OTROS GASTOS DE EXPLOTACION</b>								
<b>1. Comisiones y participaciones.</b>								
1.1. Comisiones, no vida, del período	14.400		14.401				14.403	
1.2. Comisiones, vida del período:								
+ Comisiones y participaciones de las primas devergadas del período	15.410		15.411				15.413	
- Comisiones del período llevadas al activo	16.420		16.421				16.423	
+ Amortización en el período de las comisiones de adquisición llevadas al activo	17.430		17.431				17.433	
1.3. Gastos de agencia	18.440						18.443	
<b>2. Otros gastos de explotación.</b>								
2.1. Sueldos y salarios							19.453	
2.2. Cargas sociales							20.463	
2.3. Dotaciones del período para amortizaciones							21.473	
2.4. Dotaciones a las provisiones							22.483	
2.5. Gastos de explotación varios							23.493	
<b>3. Comisiones y participaciones del reaseguro.</b>								
No vida							24.503	
Vida							25.513	
<b>TOTAL COMISIONES Y OTROS GASTOS DE EXPLOTACION</b>							<b>26.523</b>	
<b>III. GASTOS FINANCIEROS.</b>								
1. Gastos de inversiones materiales (Incluidas amortizaciones)							27.533	
2. Gastos inversiones financieras							28.543	
3. Gastos inversiones en empresas del grupo, asociadas y participadas							29.553	
4. Gastos financieros varios							30.563	
5. Dotación del período para provisiones							31.573	
6. Pérdidas por diferencias de cambio de divisas							32.583	
7. Pérdidas en realización de inversiones materiales							33.593	
8. Pérdidas en realización de inversiones financieras							34.603	
<b>TOTAL GASTOS FINANCIEROS</b>							<b>35.613</b>	
<b>IV. PERDIDAS EXCEPCIONALES</b>								
<b>TOTAL I + II + III + IV</b>							<b>37.633</b>	
<b>VI. SALDO ACREEDOR DE LA CUENTA</b>								
<b>TOTAL GENERAL</b>							<b>40.663</b>	

EL REPRESENTANTE LEGAL,

NOTA: Las cifras de reaseguro aceptado serán las que se deduzcan de las últimas cuentas de pérdidas. Se recuerda a la entidad la obligación de depósito en el art. 14.1 letras d) y e) del Reglamento de Ordenación del Seguro Privado.

0402

Modelo 4-H

Clave de la entidad

NOMBRE

IMPORTES EN MILES DE PTAS.

CUENTA DE PERDIDAS Y GANANCIAS DEL 1 - 1 - 92 al - 92

H A B E R

	SEGURO DIRECTO (a)		REASEGURO ACEPTADO (b)		REASEGURO CEDIDO Y RETROCEDIDO (--)(c)		NEGOCIO NETO (d)		
<b>I. PRIMAS Y RECARGOS.</b>									
1. Primas adquiridas, no vida.									
1.1. Primas y recargos netos de anulaciones, no vida	01.100		01.101		01.102		01.103		
1.2. Provisiones técnicas para riesgos en curso, no vida:									
+ a 1-1-92	02.110		02.111		02.112		02.113		
- al final del periodo	03.120		03.121		03.122		03.123		
1.3. Provisiones para primas pendientes, no vida:									
+ a 1-1-92	04.130						04.133		
- al final del periodo	05.140						05.143		
2. Primas adquiridas, vida.									
2.1. Primas y recargos netos de anulaciones, vida	06.150		06.151		06.152		06.153		
2.2. Provisiones para primas pendientes, vida:									
+ a 1-1-92	07.160						07.163		
- al final del periodo	08.170						08.173		
TOTAL PRIMAS ADQUIRIDAS VIDA Y NO VIDA	09.180		09.181		09.182		09.183		
<b>II. OTROS INGRESOS DE EXPLOTACION.</b>									
1. Ingresos accesorios a la explotación							10.203		
2. Provisiones aplicadas a su finalidad							11.213		
TOTAL OTROS INGRESOS DE EXPLOTACION							12.223		
<b>III. INGRESOS FINANCIEROS.</b>									
1. Ingresos de inversiones materiales							13.233		
2. Ingresos de inversiones financieras							14.243		
3. Ingresos de inversiones en empresas del grupo, asociadas y participadas							15.253		
4. Ingresos financieros varios							16.263		
5. Provisiones aplicadas a su finalidad							17.273		
6. Beneficios por diferencias de cambio de divisas							18.283		
7. Beneficios en realización de inversiones materiales							19.293		
8. Beneficios en realización de inversiones financieras							20.303		
TOTAL INGRESOS FINANCIEROS							21.313		
<b>IV. BENEFICIOS EXCEPCIONALES</b>									
TOTAL I + II + III + IV							22.323		
<b>V. SALDO DEUDOR DE LA CUENTA</b>									
							24.343		
<b>TOTAL GENERAL</b>								25.353	

NOTA: Los rendimientos y gastos financieros, así como las diferencias en realización, derivados de las inversiones de los fondos de pensiones que gestione la sociedad, NO figurarán en la contabilidad de la Entidad Gestora, la cual recogerá en el subepígrafe III del Haber de la Cuenta de Pérdidas y Ganancias los resultados NETOS que se deriven ÚNICAMENTE DE SU ACTIVIDAD COMO GESTORA.

En el caso de que se concierten garantías de forma complementaria, se contabilizarán por la Entidad Gestora con arreglo a lo establecido en la O. M. de 30 de julio de 1981.

EL REPRESENTANTE LEGAL.

0501

Modelo 5

Clave de la Entidad .....

NOMBRE .....

IMPORTES EN MILES DE PTAS.

## ESTADO DEL RESULTADO DEL RAMO DE VIDA (1 - 1 - 92 a ..... - ..... - 92)

		Seguro Directo
I.	PRIMAS ADQUIRIDAS. (Directo)	
1.	Primas y recargos netos de anulaciones .....	01.010
2.	Provisiones para primas pendientes	
	+ a 1-1-92 .....	02.020
	- al final del período .....	03.030
	TOTAL DE PRIMAS ADQUIRIDAS .....	04.040
II.	PRIMAS REASEGURO. (Cedido) .....	05.050
A.	TOTAL DE PRIMAS ADQUIRIDAS NETAS DE REASEGURO (I-II) .....	06.060
III.	GASTOS TECNICOS. (Directo)	
1.	Prestaciones y gastos pagados .....	07.070
2.	Provisiones técnicas para prestaciones	
	+ al final del período .....	08.080
	- a 1-1-92 .....	09.090
3.	Provisiones matemáticas	
	+ al final del período .....	10.100
	- a 1-1-92 .....	11.110
4.	Otras provisiones técnicas	
	+ al final del período .....	12.120
	- a 1-1-92 .....	13.130
	TOTAL GASTOS TECNICOS .....	14.140
IV.	GASTOS TECNICOS DEL REASEGURO. (Cedido)	
1.	Prestaciones y gastos pagados .....	15.150
2.	Provisiones técnicas para prestaciones	
	+ al final del período .....	16.160
	- a 1-1-92 .....	17.170
3.	Provisiones matemáticas	
	+ al final del período .....	18.180
	- a 1-1-92 .....	19.190
4.	Otras provisiones técnicas	
	+ al final del período .....	20.200
	- a 1-1-92 .....	21.210
	TOTAL GASTOS TECNICOS DEL REASEGURO .....	22.220
B.	TOTAL GASTOS TECNICOS NETOS DE REASEGURO (III-IV) .....	23.230
	SALDO (A-B) .....	24.240

EL REPRESENTANTE LEGAL,

0601

Clave de la entidad:

NOMBRE

Modelo 6 (Pag. 1)

ESTADO DEL RESULTADO DE LOS GRUPOS DE RAMOS NO VIDA. SEGURO DIRECTO. PERIODO 1 - 1 - 92 a - - - - - 92

IMPORTES EN MILLES DE PTAS.

SEGURO DIRECTO	01	02	03	04	05	06	
	ACCIDENTES	ENFERMEDAD	TRANSPORTES CASCO	TRANSPORTES MERCANCIAS	INCENDIOS	OTROS DAÑOS A LOS BIENES	
<b>I. PRIMAS ADQUIRIDAS (Directo)</b>							
1. Primas y recargos netos de anulaciones .....	01.010						01.010
2. Provisiones técnicas para riesgos en curso:							
+ a 1-1-92 .....	02.020						02.020
- al final del periodo .....	03.030						03.030
3. Provisiones para primas pendientes:							
+ a 1-1-92 .....	04.040						04.040
- al final del periodo .....	05.050						05.050
<b>TOTAL PRIMAS ADQUIRIDAS .....</b>	<b>06.060</b>						<b>06.060</b>
<b>II. PRIMAS REASEGURO (Cedido)</b>							
1. Primas netas de anulaciones .....	07.070						07.070
2. Provisiones técnicas para riesgos en curso:							
+ a 1-1-92 .....	08.080						08.080
- al final del periodo .....	09.090						09.090
<b>TOTAL PRIMAS REASEGURO .....</b>	<b>10.100</b>						<b>10.100</b>
<b>A. TOTAL DE PRIMAS ADQUIRIDAS NETAS DE REASEGURO (I-II) .....</b>	<b>11.110</b>						<b>11.110</b>
<b>III. GASTOS TÉCNICOS (Directo)</b>							
1. Prestaciones y gastos pagados .....	12.120						12.120
2. Provisiones técnicas para prestaciones:							
+ al final del periodo .....	13.130						13.130
+ a 1-1-92 .....	14.140						14.140
3. Otras provisiones técnicas:							
+ al final del periodo .....	15.150						15.150
+ a 1-1-92 .....	16.160						16.160
<b>TOTAL GASTOS TÉCNICOS .....</b>	<b>17.170</b>						<b>17.170</b>
<b>IV. GASTOS TÉCNICOS DEL REASEGURO (Cedido)</b>							
1. Prestaciones y gastos pagados .....	18.180						18.180
2. Provisiones técnicas para prestaciones:							
+ al final del periodo .....	19.190						19.190
+ a 1-1-92 .....	20.200						20.200
3. Otras provisiones técnicas:							
+ al final del periodo .....	21.210						21.210
+ a 1-1-92 .....	22.220						22.220
<b>TOTAL GASTOS TÉCNICOS DEL REASEGURO .....</b>	<b>23.230</b>						<b>23.230</b>
<b>B. TOTAL GASTOS TÉCNICOS NETOS DE REASEGURO (III-IV) .....</b>	<b>24.240</b>						<b>24.240</b>
<b>SALDO (A-B) .....</b>	<b>25.250</b>						<b>25.250</b>

EL REPRESENTANTE LEGAL

Clave de la entidad: .....

ESTADO DEL RESULTADO DE LOS GRUPOS DE RAMOS NO VIDA. SEGURO DIRECTO. PERIODO 1-1-92 a ..... -92

IMPORTES EN MILES DE PIAS.

SEGURO DIRECTO	01	02	03	04	05	06	
	AUTOMOVILES OBLIGATORIO	AUTOMOVILES VOLUNTARIO	RESPONSABILIDAD CIVIL	CREDITO	CAUCION	PERDIDAS PECUNIARIAS DIVERSAS	
<b>I. PRIMAS ADQUIRIDAS. (Directo)</b>							
1. Primas y recargos netos de anulaciones .....	01.010						01.010
2. Provisiones técnicas para riesgos en curso:							
+ a 1-1-92 .....	02.020						02.020
- al final del periodo .....	03.030						03.030
3. Provisiones para primas pendientes:							
+ a 1-1-92 .....	04.040						04.040
- al final del periodo .....	05.050						05.050
<b>TOTAL PRIMAS ADQUIRIDAS .....</b>	<b>06.060</b>						<b>06.060</b>
<b>II. PRIMAS REASEGURO. (Cedido)</b>							
1. Primas netas de anulaciones .....	07.070						07.070
2. Provisiones técnicas para riesgos en curso:							
+ a 1-1-92 .....	08.080						08.080
- al final del periodo .....	09.090						09.090
<b>TOTAL PRIMAS REASEGURO .....</b>	<b>10.100</b>						<b>10.100</b>
<b>A. TOTAL DE PRIMAS ADQUIRIDAS NETAS DE REASEGURO (I-II) .....</b>	<b>11.110</b>						<b>11.110</b>
<b>III. GASTOS TECNICOS. (Directo)</b>							
1. Prestaciones y gastos pagados .....	12.120						12.120
2. Provisiones técnicas para prestaciones:							
+ al final del periodo .....	13.130						13.130
- a 1-1-92 .....	14.140						14.140
3. Otras provisiones técnicas:							
+ al final del periodo .....	15.150						15.150
- a 1-1-92 .....	16.160						16.160
<b>TOTAL GASTOS TECNICOS .....</b>	<b>17.170</b>						<b>17.170</b>
<b>IV. GASTOS TECNICOS DEL REASEGURO (Cedido)</b>							
1. Prestaciones y gastos pagados .....	18.180						18.180
2. Provisiones técnicas para prestaciones:							
+ al final del periodo .....	19.190						19.190
- a 1-1-92 .....	20.200						20.200
3. Otras provisiones técnicas:							
+ al final del periodo .....	21.210						21.210
- a 1-1-92 .....	22.220						22.220
<b>TOTAL GASTOS TECNICOS DEL REASEGURO .....</b>	<b>23.230</b>						<b>23.230</b>
<b>B. TOTAL GASTOS TECNICOS NETOS DE REASEGURO (III-IV) .....</b>	<b>24.240</b>						<b>24.240</b>
<b>SALDO (A-B) .....</b>	<b>25.250</b>						<b>25.250</b>

EL REPRESENTANTE LEGAL,

0603

NOMBRE

Modelo 5 (Pag. 3)

Clave de la entidad:

## ESTADO DEL RESULTADO DE LOS GRUPOS DE RAMOS NO VIDA, SEGURO DIRECTO. PERIODO 1-1-92 a

-92

IMPORTES EN MILES DE PTAS.

SEGURO DIRECTO	01	02	03	04	05	06	
	DEFENSA JURIDICA	ASISTENCIA EN VIAJES	ASISTENCIA SANITARIA	DECESOS	OTRAS PRESTACIONES DE SERVICIOS	MULTIRRIESGOS HOGAR	
<b>I. PRIMAS ADQUIRIDAS. (Directo)</b>							
1. Primas y recargos netos de anulaciones .....	01.010						01.010
2. Provisiones técnicas para riesgos en curso:							
+ a 1-1-92 .....	02.020						02.020
- al final del periodo .....	03.030						03.030
3. Provisiones para primas pendientes:							
+ a 1-1-92 .....	04.040						04.040
- al final del periodo .....	05.050						05.050
<b>TOTAL PRIMAS ADQUIRIDAS .....</b>	<b>06.060</b>						<b>06.060</b>
<b>II. PRIMAS REASEGURO. (Cedido)</b>							
1. Primas netas de anulaciones .....	07.070						07.070
2. Provisiones técnicas para riesgos en curso:							
+ a 1-1-92 .....	08.080						08.080
- al final del periodo .....	09.090						09.090
<b>TOTAL PRIMAS REASEGURO .....</b>	<b>10.100</b>						<b>10.100</b>
<b>A. TOTAL DE PRIMAS ADQUIRIDAS NETAS DE REASEGURO (I-II) .....</b>	<b>11.110</b>						<b>11.110</b>
<b>III. GASTOS TECNICOS. (Directo)</b>							
1. Prestaciones y gastos pagados .....	12.120						12.120
2. Provisiones técnicas para prestaciones:							
+ al final del periodo .....	13.130						13.130
- a 1-1-92 .....	14.140						14.140
3. Otras provisiones técnicas:							
+ al final del periodo .....	15.150						15.150
- a 1-1-92 .....	16.160						16.160
<b>TOTAL GASTOS TECNICOS .....</b>	<b>17.170</b>						<b>17.170</b>
<b>IV. GASTOS TECNICOS DEL REASEGURO (Cedido)</b>							
1. Prestaciones y gastos pagados .....	18.180						18.180
2. Provisiones técnicas para prestaciones:							
+ al final del periodo .....	19.190						19.190
- a 1-1-92 .....	20.200						20.200
3. Otras provisiones técnicas:							
+ al final del periodo .....	21.210						21.210
- a 1-1-92 .....	22.220						22.220
<b>TOTAL GASTOS TECNICOS DEL REASEGURO .....</b>	<b>23.230</b>						<b>23.230</b>
<b>B. TOTAL GASTOS TECNICOS NETOS DE REASEGURO (III-IV) .....</b>	<b>24.240</b>						<b>24.240</b>
<b>SALDO (A-B) .....</b>	<b>25.250</b>						<b>25.250</b>

EL REPRESENTANTE LEGAL,



0604

Clave de la entidad:

NOMBRE:

Modelo B-2014-1

ESTADO DEL RESULTADO DE LOS GRUPOS DE RAMOS NO VIDA, SEGURO DIRECTO, PERIODO 1-1-92 a -92

IMPORTE EN MILES DE PTAS.

SEGURO DIRECTO	01	02	03	04	05	
	MULTIRRIESGOS COMERCIO	MULTIRRIESGOS COMUNIDADLS	MULTIRRIESGOS INDUSTRIALES	OTROS MULTIRRIESGOS	TODOS LOS RAMOS	
<b>I. PRIMAS ADQUIRIDAS (Directo)</b>						
1. Primas y recargos netos de anulaciones	01.010					01.010
2. Provisiones técnicas para riesgos en curso:						
+ a 1-1-92	02.023					02.020
- al final del periodo	03.030					03.030
3. Provisiones para primas pendientes:						
+ a 1-1-92	04.040					04.040
- al final del periodo	05.050					05.050
<b>TOTAL PRIMAS ADQUIRIDAS</b>	<b>06.060</b>					<b>06.060</b>
<b>II. PRIMAS REASEGURO (Cedido)</b>						
1. Primas netas de anulaciones	07.070					07.070
2. Provisiones técnicas para riesgos en curso:						
+ a 1-1-92	08.080					08.080
- al final del periodo	09.090					09.090
<b>TOTAL PRIMAS REASEGURO</b>	<b>10.100</b>					<b>10.100</b>
<b>A. TOTAL DE PRIMAS ADQUIRIDAS NETAS DE REASEGURO (I-II)</b>	<b>11.110</b>					<b>11.110</b>
<b>III. GASTOS TECNICOS (Directo)</b>						
1. Prestaciones y gastos pagados	12.120					12.120
2. Provisiones técnicas para prestaciones:						
+ al final del periodo	13.130					13.130
- a 1-1-92	14.140					14.140
3. Otras provisiones técnicas:						
+ al final del periodo	15.150					15.150
- a 1-1-92	16.160					16.160
<b>TOTAL GASTOS TECNICOS</b>	<b>17.170</b>					<b>17.170</b>
<b>IV. GASTOS TECNICOS DEL REASEGURO (Cedido)</b>						
1. Prestaciones y gastos pagados	18.180					18.180
2. Provisiones técnicas para prestaciones:						
+ al final del periodo	19.190					19.190
- a 1-1-92	20.200					20.200
3. Otras provisiones técnicas:						
+ al final del periodo	21.210					21.210
- a 1-1-92	22.220					22.220
<b>TOTAL GASTOS TECNICOS DEL REASEGURO</b>	<b>23.230</b>					<b>23.230</b>
<b>B. TOTAL GASTOS TECNICOS NETOS DE REASEGURO (III-IV)</b>	<b>24.240</b>					<b>24.240</b>
<b>SALDO (A-B)</b>	<b>25.250</b>					<b>25.250</b>

EL REPRESENTANTE LEGAL

0701

Clave de la entidad: .....

Modelo 7

NOMBRE .....

IMPORTE EN MILES DE PTAS.

## ESTADO RESUMEN DEL RESULTADO DEL PERIODO. RAMO DE VIDA

1 - 1 - 92 a ..... - ..... - 92		ESPAÑA
I. PRIMAS ADQUIRIDAS (Directo y Aceptado) .....	01.010	
II. PRIMAS REASEGURO. (Cedido y Retrocedido) .....	02.020	
A. TOTAL PRIMAS ADQUIRIDAS NETAS DE REASEGURO (I - II) .....	03.030	
III. GASTOS TECNICOS. (Directo y Aceptado) .....	04.040	
IV. GASTOS TECNICOS DEL REASEGURO. (Cedido y Retrocedido) .....	05.050	
B. TOTAL GASTOS TECNICOS NETOS DE REASEGURO (III - IV) .....	06.060	
V. COMISIONES Y PARTICIPACIONES. (Directo y Aceptado) .....	07.070	
VI. OTROS GASTOS DE EXPLOTACION (Directo y Aceptado) .....	08.080	
VII. COMISIONES Y PARTICIPACIONES DEL REASEGURO. (Cedido y Retrocedido) .....	09.090	
C. TOTAL COMISIONES Y OTROS GASTOS DE EXPLOTACION NETOS DE REASEGURO (V + VI - VII) .....	10.100	
VIII. OTROS INGRESOS DE EXPLOTACION .....	11.110	
IX. INTERESES APLICADOS A PROVISIONES MATEMATICAS, VIDA .....	12.120	
D. RESULTADO TECNICO (A - B - C + VIII + IX) .....	13.130	
X. INGRESOS FINANCIEROS APLICADOS A LA EXPLOTACION .....	14.140	
XI. GASTOS FINANCIEROS APLICADOS A LA EXPLOTACION .....	15.150	
XII. INTERESES APLICADOS A PROVISIONES MATEMATICAS, VIDA .....	16.160	
E. INGRESOS FINANCIEROS NETOS (X - XI - XII) .....	17.170	
F. RESULTADO TECNICO FINANCIERO (D + E) .....	18.180	
XIII. INGRESOS FINANCIEROS DEL PATRIMONIO .....	19.190	
XIV. GASTOS FINANCIEROS DEL PATRIMONIO .....	20.200	
G. RESULTADO ORDINARIO DEL PERIODO (F + XIII - XIV) .....	21.210	
XV. BENEFICIOS EXCEPCIONALES .....	22.220	
XVI. PERDIDAS EXCEPCIONALES .....	23.230	
H. RESULTADO DEL PERIODO (G + XV - XVI) .....	24.240	

NOTA: Las entidades autorizadas a operar en el ramo de vida y resto de ramos deben formular este estado separadamente para ambas actividades conforme a la disposición transitoria quinta del reglamento de seguros (ver instrucción número 3).

EL REPRESENTANTE LEGAL,

0702

Clave de la entidad: .....

Modelo 7

NOMBRE .....

IMPORTE EN MILES DE PTAS.

## ESTADO RESUMEN DEL RESULTADO DEL PERIODO. RAMOS NO VIDA

1 - 1 - 92 a ..... - ..... - 92		ESPAÑA
I. PRIMAS ADQUIRIDAS (Directo y Aceptado) .....	01.010	
II. PRIMAS REASEGURO. (Cedido y Retrocedido) .....	02.020	
A. TOTAL PRIMAS ADQUIRIDAS NETAS DE REASEGURO (I - II) .....	03.030	
III. GASTOS TECNICOS. (Directo y Aceptado) .....	04.040	
IV. GASTOS TECNICOS DEL REASEGURO. (Cedido y Retrocedido) .....	05.050	
B. TOTAL GASTOS TECNICOS NETOS DE REASEGURO (III - IV) .....	06.060	
V. COMISIONES Y PARTICIPACIONES. (Directo y Aceptado) .....	07.070	
VI. OTROS GASTOS DE EXPLOTACION (Directo y Aceptado) .....	08.080	
VII. COMISIONES Y PARTICIPACIONES DEL REASEGURO. (Cedido y Retrocedido) .....	09.090	
C. TOTAL COMISIONES Y OTROS GASTOS DE EXPLOTACION NETOS DE REASEGURO (V + VI - VII) .....	10.100	
VIII. OTROS INGRESOS DE EXPLOTACION .....	11.110	
IX. INTERESES APLICADOS A PROVISIONES MATEMATICAS, VIDA .....		
D. RESULTADO TECNICO (A - B - C + VIII) .....	13.130	
X. INGRESOS FINANCIEROS APLICADOS A LA EXPLOTACION .....	14.140	
XI. GASTOS FINANCIEROS APLICADOS A LA EXPLOTACION .....	15.150	
XII. INTERESES APLICADOS A PROVISIONES MATEMATICAS, VIDA .....		
E. INGRESOS FINANCIEROS NETOS (X - XI) .....	17.170	
F. RESULTADO TECNICO FINANCIERO (D + E) .....	18.180	
XIII. INGRESOS FINANCIEROS DEL PATRIMONIO .....	19.190	
XIV. GASTOS FINANCIEROS DEL PATRIMONIO .....	20.200	
G. RESULTADO ORDINARIO DEL PERIODO (F + XIII - XIV) .....	21.210	
XV. BENEFICIOS EXCEPCIONALES .....	22.220	
XVI. PERDIDAS EXCEPCIONALES .....	23.230	
H. RESULTADO DEL PERIODO (G + XV - XVI) .....	24.240	

EL REPRESENTANTE LEGAL,

Clave de la entidad

NOMBRE

**CONTROL DE LA SUFICIENCIA DE LA PROVISION TECNICA PARA PRESTACIONES  
SEGURO DIRECTO. RAMOS NO VIDA. PERIODO 1 - 1 - 92 a**

**IMPORTES EN MILES DE PTAS.**

- 92

RAMOS O MODALIDADES	SINIESTROS PENDIENTES AL COMIENZO DEL EJERCICIO				SINIESTROS TERMINADOS AL CIERRE DEL PERIODO			
	TERMINADOS AL CIERRE DEL PERIODO		PENDIENTES AL CIERRE DEL PERIODO		PENDIENTES AL COMIENZO DEL EJERCICIO		OCURRIDOS EN EL PERIODO	
	Importe pagado hasta comienzo del ejercicio (a)	Provisión al comienzo del ejercicio (b)	Importe pagado hasta comienzo del ejercicio (c)	Provisión al comienzo del ejercicio (d)	Numero de siniestros (e)	Importe pagado en el periodo (f)	Numero de siniestros (g)	Importe pagado (h)
1. Automóviles								
1.1. Responsabilidad Civil personales:								
1.1.1. Obligatoria								
Graves .....								
Leves .....								
1.1.2. Voluntaria								
Graves .....								
Leves .....								
1.2. Responsabilidad Civil materiales.....								
1.3. Daños propios y Robo .....								
1.4. Defensa Criminal y Reclamación de daños .....								
2. Accidentes .....								
3. Enfermedad .....								
4. Transportes cascos .....								
5. Transportes mercancías .....								
6. Incendios .....								
7. Otros daños a los bienes .....								
8. Responsabilidad Civil .....								
9. Crédito .....								
10. Caución .....								
11. Pérdidas Pecuniarias .....								
12. Defensa Jurídica .....								
13. Asistencia en Viajes .....								
14. Asistencia Sanitaria .....								
15. Decesos .....								
16. Otras Prestaciones de Servicios .....								
17. Multirriesgos Hogar .....								
18. Multirriesgos Comercio .....								
19. Multirriesgos Comunidades .....								
20. Multirriesgos Industriales .....								
21. Otros Multirriesgos .....								
<b>TOTAL .....</b>								

EL REPRESENTANTE LEGAL.

**CONTROL DE LA SUFICIENCIA DE LA PROVISION TECNICA PARA PRESTACIONES  
SEGURO DIRECTO. RAMOS NO VIDA. PERIODO 1 - 1 - 92 a**


IMPORTES EN MILES DE PTAS.

- 92

RAMOS O MODALIDADES	SINIESTROS PENDIENTES AL CIERRE DEL PERIODO					
	PENDIENTES AL COMIENZO DEL EJERCICIO			OCURRIDOS EN EL EJERCICIO		
	Número de siniestros (b)	Importe pagado en el periodo (c)	Provisión al cierre del periodo (d)	Número de siniestros (e)	Importe pagado en el periodo (f)	Provisión al cierre del periodo (g)
1. Automóviles						
1.1. Responsabilidad Civil personales:						
1.1.1. Obligatoria						
Graves .....						
Leves .....						
1.1.2. Voluntaria						
Graves .....						
Leves .....						
1.2. Responsabilidad Civil materiales.....						
1.3. Daños propios y Robo .....						
1.4. Defensa Criminal y Reclamación de daños .....						
2. Accidentes .....						
3. Enfermedad .....						
4. Transportes cascos .....						
5. Transportes mercancías .....						
6. Incendios .....						
7. Otros daños a los bienes .....						
8. Responsabilidad Civil .....						
9. Crédito .....						
10. Caución .....						
11. Pérdidas Pecuniarias .....						
12. Defensa Jurídica .....						
13. Asistencia en Viajes .....						
14. Asistencia Sanitaria .....						
15. Decesos .....						
16. Otras Prestaciones de Servicios .....						
17. Multirriesgos Hogar .....						
18. Multirriesgos Comercio .....						
19. Multirriesgos Comunidades .....						
20. Multirriesgos Industriales .....						
21. Otros Multirriesgos .....						
TOTAL .....						

EL REPRESENTANTE LEGAL.

### **3. Documentación mensual**



NOMBRE ..... Mes .....

Clave de la entidad .....

**DETALLE POR RAMOS DE PRIMAS, PRESTACIONES  
COMISIONES Y OTROS GASTOS**

**IMPORTES EN MILES DE PTAS.**

RAMOS O MODALIDADES		Primas y recargos netos de anulaciones	Prestaciones y gastos pagados	Comisiones	Otros gastos de adquisición	Otros gastos de explotación
		1	2	3	4	5
VIDA .....	01					
Accidentes .....	02					
Enfermedad .....	03					
Transportes cascós .....	04					
Transportes mercancías .....	05					
Incendios .....	06					
Otros daños a los bienes .....	07					
Automóviles obligatorio .....	08					
Automóviles voluntario .....	09					
Responsabilidad Civil .....	10					
Crédito .....	11					
Caución .....	12					
Pérdidas pecuniarias diversas .....	13					
Defensa jurídica .....	14					
Asistencia en viajes .....	15					
Asistencia sanitaria .....	16					
Decesos .....	17					
Otras prestaciones de servicios .....	18					
Multirriesgos: Hogar .....	19					
Multirriesgos: Comercio .....	20					
Multirriesgos: Comunidades .....	21					
Multirriesgos: Industriales .....	22					
Otros multirriesgos .....	23					
TOTAL RAMOS NO VIDA .....	24					





**B) Documentación estadístico-contable de las Mutualidades de Previsión Social**

**1. Documentación anual**



**0101**

Modelo 1

N.º de Registro Oficial .....

Ejercicio 1991

**DATOS DE LA ENTIDAD**

NOMBRE COMPLETO DE LA ENTIDAD .....

DOMICILIO SOCIAL: POBLACION ..... CODIGO POSTAL .....

CALLE ..... N.º .....

DIRECCION TELEGRAFICA ..... TELEFONO ..... C.I.F. ....

**JUNTA DIRECTIVA**

CARGO	NOMBRE	FECHA DE NOMBRAMIENTO Y CESE (en su caso)

NUMERO DE EMPLEADOS EN NOMINA .....

ULTIMA DERRAMA PASIVA O PRIMA VARIABLE EXIGIDA (ver instrucciones).

REPRESENTANTE LEGAL .....

FECHA .....

DIRECCION .....

CUANTIA TOTAL .....

TELEFONO .....

AMBITO DE ACTUACION DE LA ENTIDAD .....

NUM. DE SOCIOS EL 1.º ENERO .....

FECHA DE APROBACION POR LA ASAMBLEA GENERAL DEL BALANCE Y CUENTAS DEL EJERCICIO 1991 .....

ALTAS DURANTE EL AÑO .....

BAJAS DURANTE EL AÑO .....


NUM. SOCIOS A 31-12-91 .....

....., a ..... de ..... de .....  
EL ADMINISTRADOR,

V.º B.º EL PRESIDENTE,

SELLO ENTIDAD,

EL SECRETARIO,



0202

N.º de Registro Oficial

NOMBRE: \_\_\_\_\_

Modelo 2-P

**BALANCE**

IMPORTE EN MILES DE PTAS.

Ejercicio 1991

**PASIVO**

		EJERCICIO ACTUAL		EJERCICIO ANTERIOR	
		31-12-1991		31-12-1990	
<b>I. CAPITALES PROPIOS</b>	01.001				
1. Capital suscrito, fondo mutual o fondo permanente	02.002				
2. Primas de emisión	03.003				
3. Diferencias por actualizaciones del activo	04.004				
4. Reservas	05.005				
4.1. Reservas legales	06.010				
4.2. Reservas estatutarias	07.011				
4.3. Otras reservas	08.012				
5. Resultados de ejercicios anteriores pendientes de aplicación	09.020				
6. Resultado del ejercicio después del impuesto	10.030				
<b>II. PROVISIONES TÉCNICAS</b>	11.040				
1. Provisiones técnicas para riesgos en curso	12.050				
1.1. Seguro directo	13.051				
1.1. Reaseguro aceptado	14.052				
2. Provisiones matemáticas (Vida)	15.060				
2.1. Seguro directo	16.061				
2.2. Reaseguro aceptado	17.062				
3. Provisiones técnicas para prestaciones	18.070				
3.1. Seguro directo	19.071				
3.2. Reaseguro aceptado	20.072				
4. Otras provisiones técnicas	21.080				
4.1. Seguro directo	22.081				
4.2. Reaseguro aceptado	23.082				
<b>III. PROVISIONES PARA RESPONSABILIDADES Y GASTOS</b>	24.090				
<b>IV. DEPOSITOS RECIBIDOS POR REASEGURO CEDIDO Y RETROCEDIDO</b>	25.100				
<b>V. DEUDAS</b>	26.110				
1. Empréstitos	27.120				
1.1. Convertibles	28.121				
1.2. Otros empréstitos	29.122				
2. Deudas a establecimientos de crédito	30.130				
3. Entidades y Pools de Seguros y Reaseguros	31.140				
3.1. Reaseguradores	32.141				
3.2. Cedentes	33.142				
3.3. Coaseguradoras	34.143				
4. Deudas con agentes	35.150				
5. Deudas con asegurados	36.160				
6. Deudas condicionadas	37.170				
7. Deudas a empresas del grupo	38.180				
8. Deudas a empresas asociadas y participadas	39.190				
9. Operaciones preparatorias o complementarias de seguros de vida, no acogidas a la Ley 8/1987, de 8 de junio	40.200				
10. Cuentas fiscales, sociales y otras	41.210				
<b>VI. CUENTAS DE AJUSTE POR PERIODIFICACIÓN</b>	42.220				
<b>TOTAL PASIVO I + II + III + IV + V + VI</b>	43.230				

NOTA: De acuerdo con lo establecido en el artículo 8.4 de la Ley 8/1987, de 8 de junio, de Regulación de los Planes y Fondos de Pensiones (artículos 2.1, letra b), y 10.2 de su Reglamento), las inversiones y demás activos de los fondos de pensiones, así como las cuentas de posición y otros pasivos de los mismos, NO figurarán en la contabilidad de la Entidad Gestora.

EL ADMINISTRADOR,

EL SECRETARIO,

V.º B.º  
EL PRESIDENTE.

0301

N.º de Registro Oficial

## CUENTA DE PERDIDAS Y GANANCIAS EJERCICIO 1991

Modelo 3-D

NOMBRE

IMPORTES EN MILES DE PTAS.

D E B E

	SEGURO DIRECTO		REASEGURO ACEPTADO		REASEGURO CEDIDO MAS RETROCEDIDO		NEGOCIO NETO		NETO DEL EJERCICIO ANTERIOR	
	(a)	0	(b)	1	(-1 c)	2	(d)	3	(e)	4
<b>I. GASTOS TÉCNICOS.</b>										
1. Gastos técnicos no vida.										
1.1. Prestaciones y gastos pagados, no vida	01.10									
1.2. Provisiones técnicas para prestaciones, no vida:										
+ al cierre del ejercicio	02.11									
- al comienzo del ejercicio	03.12									
1.3. Otras provisiones técnicas, no vida:										
+ al cierre del ejercicio	04.13									
- al comienzo del ejercicio	05.14									
2. Gastos técnicos vida.										
2.1. Prestaciones y gastos pagados, vida	06.15									
2.2. Provisiones técnicas para prestaciones, vida:										
+ al cierre del ejercicio	07.16									
- al comienzo del ejercicio	08.17									
2.3. Provisiones matemáticas, vida:										
+ al cierre del ejercicio	09.18									
- al comienzo del ejercicio	10.19									
2.4. Otras provisiones técnicas, vida:										
+ al cierre del ejercicio	11.20									
- al comienzo del ejercicio	12.21									
TOTAL GASTOS TÉCNICOS VIDA Y NO VIDA	13.31									
<b>II. COMISIONES Y OTROS GASTOS DE EXPLOTACION.</b>										
1. Comisiones y participaciones.										
1.1. Comisiones, no vida, del ejercicio	14.40									
1.2. Comisiones, vida, del ejercicio:										
+ Comisiones y participaciones de las primas devengadas del año	15.41									
- Comisiones del año llevadas al activo	16.42									
+ Amortización en el año de las comisiones de adquisición llevadas al activo	17.43									
1.3. Gastos de agencia	18.44									
2. Otros gastos de explotación.										
2.1. Sueldos y salarios						19.45				
2.2. Cargas sociales						20.46				
2.3. Dotaciones del ejercicio para amortizaciones						21.47				
2.4. Dotaciones a las provisiones						22.48				
2.5. Gastos de explotación varios						23.49				
3. Comisiones y participaciones del reaseguro										
No vida						24.50				
Vida						25.51				
TOTAL COMISIONES Y OTROS GASTOS DE EXPLOTACION						26.52				
<b>III. GASTOS FINANCIEROS.</b>										
1. Gastos de inversiones materiales (incluidas amortizaciones)						27.53				
2. Gastos inversiones financieras						28.54				
3. Gastos inversiones en empresas del grupo, asociadas y participadas						29.55				
4. Gastos financieros varios						30.56				
5. Dotación del ejercicio para provisiones						31.57				
6. Pérdidas por diferencias de cambio de divisas						32.58				
7. Pérdidas en realización de inversiones materiales						33.59				
8. Pérdidas en realización de inversiones financieras						34.60				
TOTAL GASTOS FINANCIEROS						35.61				
<b>IV. PERDIDAS EXCEPCIONALES</b>										
TOTAL I + II + III + IV						36.62				
<b>V. IMPUESTO SOBRE SOCIEDADES</b>										
TOTAL I + II + III + IV + V						37.63				
<b>VI. IMPUESTO SOBRE SOCIEDADES</b>										
TOTAL I + II + III + IV + V + VI						38.64				
<b>VI. BENEFICIO DEL EJERCICIO DESPUES DEL IMPUESTO (Saldo que pasa al balance)</b>										
TOTAL I + II + III + IV + V + VI + VII						39.65				
<b>TOTAL GENERAL</b>										
						40.66				

EL ADMINISTRADOR

EL SECRETARIO

V.º B.º EL PRESIDENTE

0302

N.º de Registro Oficial

CUENTA DE PERDIDAS Y GANANCIAS EJERCICIO 1991

Modelo 3. H.

NOMBRE

IMPORTES EN MILES DE PTAS.

H A B E R

	SEGURO DIRECTO				REASEGURO ACEPTADO		REASEGURO CEDIDO MAS RETROCEDIDO		NEGOCIO NETO		NETO DEL EJERCICIO ANTERIOR	
	(a)	0	(b)	1	(-)	(c)	2	(d)	3	(e)	4	
<b>I. CUOTAS</b>												
1. Cuotas adquiridas, no vida												
1.1. Cuotas, no vida	01.10											
1.2. Provisiones técnicas para riesgos en curso, no vida:												
+ al comienzo del ejercicio	02.11											
- al cierre del ejercicio	03.12											
1.3. Provisiones para cuotas pendientes, no vida:												
+ al comienzo del ejercicio	04.13											
- al cierre del ejercicio	05.14											
2. Cuotas adquiridas, vida												
2.1. Cuotas, vida	06.15											
2.2. Provisiones para cuotas pendientes, vida:												
+ al comienzo del ejercicio	07.16											
- al cierre del ejercicio	08.17											
TOTAL CUOTAS ADQUIRIDAS VIDA Y NO VIDA	09.18											
<b>II. OTROS INGRESOS DE EXPLOTACION</b>												
1. Ingresos accesorios a la explotación									10.20			
2. Provisiones aplicadas a su finalidad									11.21			
TOTAL OTROS INGRESOS DE EXPLOTACION									12.22			
<b>III. INGRESOS FINANCIEROS</b>												
1. Ingresos de inversiones materiales									13.23			
2. Ingresos de inversiones financieras									14.24			
3. Ingresos de inversiones en empresas del grupo, asociadas y participadas									15.25			
4. Ingresos financieros varios									16.26			
5. Provisiones aplicadas a su finalidad									17.27			
6. Beneficios por diferencias de cambio de divisas									18.28			
7. Beneficios en realización de inversiones materiales									19.29			
8. Beneficios en realización de inversiones financieras									20.30			
TOTAL INGRESOS FINANCIEROS									21.31			
<b>IV. BENEFICIOS EXCEPCIONALES</b>												
TOTAL I + II + III + IV									22.32			
<b>V. PERDIDA DEL EJERCICIO (Saldo que pasa al balance)</b>												
									23.33			
									24.34			
<b>TOTAL GENERAL</b>												
									25.35			

NOTA: Los rendimientos y gastos financieros, así como las diferencias en realización, derivados de las inversiones de los fondos de pensiones que gestione la sociedad, NO figurarán en la contabilidad de la Entidad Gestora, la cual recogerá en el subepígrafe II.1 del Haber de la Cuenta de Pérdidas y Ganancias los resultados NETOS que se deriven ÚNICAMENTE DE SU ACTIVIDAD COMO GESTORA.

En el caso de que se concierten garantías de forma complementaria, se contabilizarán por la Entidad Gestora con arreglo a lo establecido en la O. M. de 30 de julio de 1981.

EL ADMINISTRADOR

EL SECRETARIO

V.º B.º EL PRESIDENTE

0401

NOMBRE .....

Modelo 4 (Pág. 1)

N.º de Registro Oficial .....

## ESTADO DE CARTERA DE VALORES Y FONDOS DE INVERSION MOBILIARIA

Ejercicio 1991

## RESUMEN

CLASE DE VALOR	CODIGO DE INFORMATIZ.	NOMINAL (o REEMBOLSO)	ULTIMA COTIZACION	COSTE DE ADQUISICION (art. 45.3 b)	VALOR DE BALANCE	VALOR DE REALIZACION (art. 45.3 e del Reglamento)	PROVISION POR DEPRECIACION	VALOR COBERTURA PROVISIONES TECNICAS
TITULOS DE EMPRESAS VINCULADAS SUBTOTAL	0801.140							
OTRAS EMPRESAS								
Acciones cotizadas .....	0802.010							
Acciones no cotizadas .....	0802.020							
Valores del Estado .....	0803.010							
Otros valores públicos .....	0803.020							
Renta fija privada cotizada .....	0803.030							
Renta fija privada no cotizada .....	0803.040							
SUBTOTAL .....	0803.070							
PARTICIPACIONES EN FONDOS DE INVERSION	0803.080							
TOTAL CARTERA DE VALORES .....	0803.090							

EL ADMINISTRADOR,

EL SECRETARIO,

V.º B.º  
EL PRESIDENTE,





0501

NOMBRE

Modelo

N° de Registro Oficial

ESTADO DE INMUEBLES

IMPORTES EN MILES DE PTAS.

Ejercicio 1991

CDD (a) PRIV	LUGAR DE EMPLAZAMIENTO (calle, número y piso)	DATOS PREVIOS						BALANCE DE SITUACION A 31-12-91				A EFECTOS DE COBERTURA DE PROVISIONES TECNICAS A 31-12-91			RAMOS AFEC- TOS
		N° UNID. REGIS- TRALES	FECHA DE COMPRA	COSTE DE ADQUISICION	VALOR TOTAL EN BALANCE A 31-12-1990	AMORTIZACION ACUMULADA EN EL BALANCE A 31-12-1990	VIDA UTIL EST. 31-12-90	VALOR TOTAL EN BALANCE A 31-12-1991	INCREMENTOS VALOR EN 1991 Art. 45.1 Regl.	AMORTIZACION CONTABILIZADA EN EL EJERCICIO 1991	PRESTAMO HIPOT. O PAGD. PLAZADO PENDIENTE A 31-12-1991	FECHA ULTIMA TASACION Y CLASE	VALOR TASADO TOTAL	AMORTIZACION ASIGNADA ANUALMENTE	
(a)	(b)	(c)	(d)	(e)	(f)	(g)	(h)	(i)	(j)	(k)	(l)	(m)	(n)	(o)	(p)
	INMUEBLES AFECTOS														
	TOTAL INMUEBLES AFECTOS			010	011	012	013	014	015	016		017	018	019	
	TOTAL INMUEBLES NO AFECTOS (detalle en el modelo 0502)			020	021	022	023	024	025	026					
	TOTAL INMUEBLES			030	031	032	033	034	035	036		037	038	039	

EL ADMINISTRADOR,

EL SECRETARIO,

Vº Bº  
EL PRESIDENTE,



0601

N.º de Registro Oficial

NOMBRE

Modelo 6-A

Ejercicio 1991

**DESGLOSE DE ALGUNOS EPIGRAFES DEL BALANCE**  
(IMPORTANTE: Ver instrucciones de este modelo)

## ACTIVO

II.2.4. PRESTAMOS	A REEMBOLSAR DENTRO DEL TERMINO DE 12 MESES		IMPORTE TOTAL A 31-12-1991		IMPORTE TOTAL A 31-12-1990	
	010	011	011	012	012	
2.4.1. Préstamos hipotecarios .....						
2.4.2. Préstamos con garantía de valores .....	080		081		082	
2.4.3. Otros préstamos .....	090		091		092	
<b>TOTAL -II.2.4. PRESTAMOS- (Saldo del Activo)</b> .....	<b>100</b>		<b>101</b>		<b>102</b>	

## II.2.5. CERTIFICADOS DE DEPOSITOS Y CUENTAS A PLAZO (detalle de los principales)

ENTIDAD DEPOSITARIA	A REEMBOLSAR DENTRO DEL TERMINO DE 12 MESES		IMPORTE TOTAL A 31-12-1991		IMPORTE TOTAL A 31-12-1990	
Restos de Certificados de depósitos y c/plazo .....						
<b>TOTAL -II.2.5. CERTIFICADOS DE DEPOSITO Y CUENTAS A PLAZO- (Saldo del Activo)</b> .....	<b>040</b>		<b>041</b>		<b>042</b>	

## OTRAS PARTIDAS DEL ACTIVO (Deben desglosarse según instrucciones)

II.2.6. Otras inversiones financieras .....	IMPORTE TOTAL A 31-12-1991		IMPORTE TOTAL A 31-12-1990	
	000	001	001	001
IV.3.1. Créditos a mutualistas (excluidas cuotas pendientes de cobro) .....	260		261	
IV.3.2. Créditos a empresas vinculadas y otros créditos vinculados .....	250		251	
IV.4. Créditos fiscales, sociales y otros .....	300		301	

## VI. EFECTIVO

VI.1.1. Caja ptas. ....	IMPORTE TOTAL A 31-12-1991		IMPORTE TOTAL A 31-12-1990	
	310	311	311	311
VI.1.2. Caja moneda extranjera .....	320		321	
<b>TOTAL -6.1 CAJA- (Saldo del Activo)</b> .....	<b>325</b>		<b>326</b>	
VI.2.1. Bancos e instituciones de crédito, c/vista, pesetas .....	330		331	
VI.2.2. Bancos e instituciones de crédito, c/vista, moneda extranjera .....	340		341	
VI.2.3. Bancos e instituciones de crédito, c/vista, cuentas Ahorro .....	350		351	
<b>TOTAL -6.2 BANCOS e I. C.- (Saldo del Activo)</b> .....	<b>355</b>		<b>356</b>	
VI.3.1. Pagarés del Tesoro .....	360		361	
VI.3.2. Cupones vencidos .....	380		381	
VI.3.3. Cheques y talones al cobro .....	500		501	
<b>TOTAL -VI. EFECTIVO- (Saldo del Activo)</b> .....	<b>510</b>		<b>511</b>	

EL ADMINISTRADOR,

EL SECRETARIO,

Vº Bº  
EL PRESIDENTE.

0602

Modelo 6-P

NOMBRE

N.º de Registro Oficial

Ejercicio 1991

**DESGLOSE DE ALGUNOS EPIGRAFES DEL BALANCE**  
(IMPORTANTE: Ver instrucciones de este modelo)

## PASIVO

I. PATRIMONIO SOCIAL	II FONDO MUTUAL		DIFERENC POR ACTUALIZ		III RESERVAS	
	010	011	011	012	012	012
Saldo a 31 de diciembre de 1990 .....						
+ Aumentos durante el ejercicio 1991 .....	020		021		022	
- Disminuciones durante el ejercicio 1991 .....	030		031		032	
Saldo a 31 de diciembre de 1991 .....	040		041		042	
Aplicación/destino del resultado de 1990						
Contrapartidas	Importe aplicado/compensado				ptas.	
Aplicación/destino del resultado de 1991						
Contrapartidas	Importe aplicado/compensado				ptas.	

## V.2. DEUDAS A ESTABLECIMIENTOS DE CREDITO (detalle de las principales)

ENTRADA ACREEDORA	A REEMBOLSAR DENTRO DEL TERMINO DE 12 MESES		IMPORTE TOTAL A 31-12-1991		IMPORTE TOTAL A 31-12-1990	
Resto de deudas a establec. crédito .....						
<b>TOTAL -V.2 DEUDAS A ESTABLECIMIENTOS DE CREDITO- (Saldo del Pasivo del Balance)</b> .....	<b>100</b>		<b>101</b>		<b>102</b>	

## OTRAS PARTIDAS DEL PASIVO

V.3.1. Deudas ante mutualistas (incluidas en su caso las condicionadas) .....	IMPORTE TOTAL A 31-12-1991		IMPORTE TOTAL A 31-12-1990	
	200	201	201	201
V.3.2. Deudas ante empresas vinculadas y otras deudas vinculadas .....	210		211	
V.5. Deudas fiscales, sociales y otras .....	220		221	

EL ADMINISTRADOR,

EL SECRETARIO,

Vº Bº  
EL PRESIDENTE.

0701

NOMBRE .....

Modelo 7

N.º de Registro Oficial .....

**DATOS ESTADISTICOS**

Ejercicio 1991

CLASE DE PRESTACIONES	N.º DE BENEFICIARIOS	N.º DE COTIZANTES	N.º DE PRESTACIONES DEVENGADAS	N.º DE DIAS/ MESES	PESETAS INGRESADAS (*)	IMPORTE PRESTACIONES PAGADAS (*)	PROVISION TEC. PARA PRESTACIONES (*)
<b>I. INDEMNIZACIONES y SUBSIDIOS</b>							
1. Enfermedad .....							
2. Larga Enfermedad .....							
3. Invalidez:							
3.1. Subsidios .....							
3.2. Indemnizaciones .....							
4. Defunción:							
4.1. Temporal .....							
4.2. Vida entera .....							
5. Maternidad .....							
6. Intervención quirúrgica .....							
7. Hospitalización quirúrgica .....							
8. Accidentes:							
8.1. Fallecimiento .....							
8.2. Invalidez absoluta .....							
8.3. Invalidez parcial .....							
9. Otros subsidios (desempleo, nup- cialidad, etc.) .....							
SUBTOTAL .....							
<b>II. PENSIONES</b>							
1. Jubilación .....							
2. Invalidez .....							
3. Viudedad .....							
4. Orfandad .....							
5. Otras pensiones .....							
SUBTOTAL .....							
<b>III. SERVICIOS</b>							
1. Asistencia sanitaria a socios .....							
2. Servicios por conciertos con la Seguridad Social .....							
3. Servicios por conciertos con otras Entidades públicas o privadas .....							
4. Servicios a terceras personas .....							
5. Sepelio .....							
6. Prestaciones automovilistas:							
6.1. Defensa jurídica .....							
6.2. Ambulancias .....							
6.3. Grúa .....							
6.4. Ayuda familiar por retirada permiso conducir .....							
6.5. Ayuda previsión a familia .....							
6.6. Otras ayudas .....							
7. Otros servicios (farmacia...) .....							
SUBTOTAL .....							
<b>IV. PRESTACIONES POR PREVISION DE RIESGOS SOBRE COSAS (Art. 22.1.b Rgto. Previsión Social)</b>							
<b>TOTAL .....</b>							

EL ADMINISTRADOR

EL SECRETARIO

V.º B.º EL PRESIDENTE

(\*) Cifras expresadas en miles de ptas.

**0801**

NOMBRE .....

Modelo 8

N.º de Registro Oficial .....

Ejercicio 1991

**PRESUPUESTO DE GASTOS DE ADMINISTRACION**

C O N C E P T O	PRESUPUESTO PARA EL EJERCICIO 1991	CIFRAS DEL EJERCICIO 1991	PRESUPUESTO PARA EL EJERCICIO 1992
1. SUELDOS Y SALARIOS (N.º de empleados .....			
2. CARGAS SOCIALES.			
2.1. Seguridad Social a cargo de la entidad .....			
2.2. Otros gastos sociales .....			
TOTAL CARGAS SOCIALES .....			
3. AMORTIZACIONES.			
3.1. Gastos amortizables activados ( ..... %) (1) .....			
3.2. Mobiliario, instalaciones ( ..... %) (1) .....			
3.3. Equipo informático ( ..... %) (1) .....			
3.4. Otro inmovilizado material amortizable .....			
TOTAL AMORTIZACIONES .....			
5. OTROS GASTOS DE ADMINISTRACION.			
5.1. Tributos .....			
5.2. Arrendamientos (alquileres) .....			
5.3. Reparaciones y conservación .....			
5.4. Suministros (luz, teléfono, etc.) .....			
5.5. Gastos diversos:			
a) Material de oficina .....			
b) Comunicaciones (Correos) .....			
c) Publicidad y propaganda .....			
d) Jurídicos y contenciosos .....			
e) Cuotas de la Federación .....			
f) Cuotas Confederación .....			
g) Otros gastos diversos .....			
Total de «Gastos diversos» (a + b + c + d + e + f + g) .....			
TOTAL OTROS GASTOS DE ADMINISTRACION .....			
(5.1 + 5.2 + 5.3 + 5.4 + 5.5 = 5).			
5'. GASTOS DE COBRANZA .....			
6. PARTICIPACIONES DEL REASEGURO (a deducir) .....			
TOTAL GENERAL (1 + 2 + 3 + 5 + 5' - 6) .....			

(1) Se señalarán los porcentajes utilizados para el cálculo de las amortizaciones. Dichas cuotas se referirán al precio de adquisición, o en su caso al valor actualizado, de los activos amortizados.

EL PRESENTE PRESUPUESTO DE GASTOS DE ADMINISTRACION PARA EL EJERCICIO 1992 QUE IMPORTA EN TOTAL LA CANTIDAD DE .....

(EN LETRA)

REPRESENTA EN RELACION CON LOS INGRESOS POR CUOTAS DEL EJERCICIO ANTERIOR, UN ..... POR 100 DE LAS MISMAS. (Dicho porcentaje no puede superar el 25 por 100 o el establecido en los estatutos sociales si este último es menor del 25 por 100.)

EL ADMINISTRADOR,

EL SECRETARIO,

Vº Bº  
EL PRESIDENTE.

0901

NOMBRE

Modelo 9 (Pág. 1)

N.º de Registro Oficial

Ejercicio 1991

ESTADO DE PROVISIONES TECNICAS

(Muy importante: ver las instrucciones de este estado)

1. PROVISIONES MATEMATICAS (excluidos fondos de pensiones. Ver ins. núms. 1 y 6)

En este apartado se reflejarán las principales conclusiones de los informes que ha de remitir la entidad junto con este estado, tal como se indica en la instrucción núm. 1, apartado 1.º

PROVISION MATEMATICA CONSTITUIDA A 31-12-91 plas.

PROVISION MATEMATICA TOTAL A CONSTITUIR: plas.

DURACION DEL PLAN FINANCIERO PROPUESTO POR LA ENTIDAD: 1989-19

CARACTERISTICA DE LA ENTIDAD EN LA DOTACION DE ESTA PROVISION:

- Art. 27.2 del reglamento, párrafos 1.º y 2.º
Art. 27.2 del reglamento, párrafo 3.º

PROVISION MATEMATICA A CONSTITUIR AL CIERRE DE CADA EJERCICIO A LO LARGO DEL PLAN FINANCIERO PROPUESTO:

Table with 6 columns: AÑO, PESETAS, AÑO, PESETAS, AÑO, PESETAS

DESGLOSE DEL EPIGRAFE I. DEL HABER DE LA CUENTA DE RESULTADOS 1990 (ver instrucción núm. 1, apartado 2.º)

Table with 2 columns: POR PENSIONES O (1) SUBSIDIOS DE PAGO ÚNICO, RESTO DE (2) PRESTACIONES

(1) En general, prestaciones que den lugar a constitución de provisiones matemáticas
(2) En general, prestaciones que no den lugar a la constitución de provisiones matemáticas.

EL ADMINISTRADOR, EL SECRETARIO, V.º B.º EL PRESIDENTE,

0902

NOMBRE

Modelo 9 (Pág. 2)

N.º de Registro Oficial

Ejercicio 1991

2. PROVISION TECNICA PARA RIESGOS EN CURSO (ver instrucción núm. 2)

PROVISION PARA RIESGOS EN CURSO CONSTITUIDA A 31-12-91 Plas.

PROVISION TECNICA PARA RIESGOS EN CURSO A CONSTITUIR = 30 por 100 de la cifra (B) del apartado anterior = 0,3 x Plas. = Plas.

PROVISION TECNICA PARA RIESGOS EN CURSO MINIMA A CONSTITUIR EN LOS EJERCICIOS 1986-1992 = 5, 10, 15, 20, 25 y 30 por 100, respectivamente, de la cantidad (B) resultante en cada ejercicio.

3. PROVISION TECNICA PARA PRESTACIONES (P. T. P.) (ver instrucción núm. 3)

3.1. PENDIENTES DE PAGO O LIQUIDACION

PENDIENTES DE PAGO PENDIENTES LIQUIDACION

- P. T. P. Constituida a 31-XII-89
P. T. P. Constituida a 31-XI-90
P. T. P. Constituida a 31-XII-91

3.2. PENDIENTES DE DECLARACION (excluidas mutuas art. 27.7 del reglamento)

- Experiencia del ejercicio 1988 plas.
Experiencia del ejercicio 1989 plas.
Experiencia del ejercicio 1990 plas.
Constituida a 31-XII-91 plas.

(Si la entidad carece de experiencia, esta provisión ha de dotarse por importe no inferior al 1 por 100 de la P. T. para Prestaciones pendientes.)

4. PROVISION TECNICA PARA DESVIACION DE SINISTRALIDAD (excluidas mutuas comprendidas en el art. 27.7 del reglamento)

MODALIDADES EN QUE SE CONSTITUYE:

IMPORTE A CONSTITUIR: plas.
IMPORTE CONSTITUIDO A 31-XII-91: plas.

5. PROVISION PARA CUOTAS PENDIENTES DE COBRO

CUOTAS, PRIMAS O DERRAMAS PENDIENTES DE COBRO ANULADAS O NO COBRADAS (\*)

- A 31-XII-88
A 31-XII-89
A 31-XII-91 (\*\*)

(\*) Se refiere sólo a las pendientes de cobro al cierre de cada ejercicio, anuladas con posterioridad.
(\*\*) Dotación del ejercicio.

EL ADMINISTRADOR, EL SECRETARIO, V.º B.º EL PRESIDENTE,





1001

NOMBRE .....

Modelo 10

N.º de Registro Oficial

Ejercicio 1991

**MARGEN DE SOLVENCIA (Patrimonio propio no comprometido)**  
(EN MILES DE PESETAS)

**I. CALCULO DE LA CUANTIA MINIMA DEL MARGEN DE SOLVENCIA:**

- (a) Cuotas del ejercicio netas de anulaciones del seguro directo (cantidad del epigrafe I del Haber de la Cuenta de Resultados) ..... (a)
- (b) Cuotas abonadas al reaseguro (cantidad del subepigrafe III.1 del Debe de la Cta. de Resultados) ..... (b)
- (c) Cuotas y aportaciones netas de anulaciones y reaseguro ..... (c=a-b)
- (d) Cuantía mínima del margen de solvencia (10% de «c») ..... (d=0,1x c)

**II. DETERMINACION DEL MARGEN DE SOLVENCIA (PATRIMONIO PROPIO NO COMPROMETIDO):**

FONDO MUTUAL .....	010	
DIFERENCIAS POSITIVAS POR ACTUALIZACION DEL ACTIVO .....	050	
RESERVAS PATRIMONIALES .....	030	
SALDO ACREEDOR DE LA CUENTA DE RESULTADOS .....	110	
<b>PLUSVALIAS:</b>		
VALORES MOBILIARIOS .....	080	
OTRAS PLUSVALIAS .....	090	100
<b>1. TOTAL PARTIDAS POSITIVAS DEL MARGEN DE SOLVENCIA .....</b>		<b>140</b>

**ACTIVOS INMATERIALES (a deducir)**

GASTOS AMORTIZABLES ACTIVADOS .....	150	
SALDO DEUDOR DE LA CUENTA DE RESULTADOS .....	180	
DIFERENCIAS NEGATIVAS POR ACTUALIZACION DEL ACTIVO .....	190	

**MINUSVALIAS:**

VALORES MOBILIARIOS .....	200	
OTRAS MINUSVALIAS .....	210	220

<b>2. TOTAL PARTIDAS NEGATIVAS DEL MARGEN DE SOLVENCIA .....</b>	<b>230</b>	
<b>3. DERRAMA PASIVA EXIGIBLE A MUTUALISTAS .....</b>	<b>250</b>	
<b>4. TOTAL MARGEN DE SOLVENCIA (patrimonio propio no comprometido). (4. = 1. - 2. - 3.)</b>	<b>260</b>	

COMPARACION	
II. MARGEN DE SOLVENCIA (patrimonio propio no comprometido) .....	320
I. CUANTIA MINIMA DEL MARGEN DE SOLVENCIA .....	330
SUPERAVIT .....	340
DEFICIT .....	360

1101

NOMBRE .....

Modelo 11

N.º de Registro Oficial

Ejercicio 1991

**FONDO DE GARANTIA**  
(Datos en miles de pesetas)

A. Cuantía mínima del fondo de garantía en función del margen de solvencia ..... | 010 |  
(1/3 de la cuantía mínima del margen de solvencia).

B. Pasivo computable (apartado a) el d) del art. 28.4 del reglamento de entidades de previsión social).

FONDO MUTUAL .....	080
Diferencias por actualización del activo .....	120
Reservas patrimoniales (deducidos activos inmateriales y saldo deudor de la cuenta de resultados)	100
Fondo de Manobra .....	090
Saldo acreedor de la cuenta de Resultados .....	130

<b>TOTAL PASIVO COMPUTABLE .....</b>	<b>150</b>
SUPERAVIT (150-010) .....	190
DEFICIT (010-150) .....	200


EL ADMINISTRADOR,

EL SECRETARIO,

V.º B.º  
EL PRESIDENTE.



## **2. Documentación trimestral**



**0101**

Modelo 1

N.º de Registro Oficial .....

Ejercicio 1992

**DATOS DE LA ENTIDAD ..... TRIMESTRE 1992**

NOMBRE COMPLETO DE LA ENTIDAD .....

DOMICILIO SOCIAL: POBLACION ..... CODIGO POSTAL .....

CALLE ..... N.º .....

DIRECCION TELEGRAFICA ..... TELEFONO ..... - C.I.F. ....

**JUNTA DIRECTIVA**

CARGO	NOMBRE	FECHA DE NOMBRAMIENTO Y CESE (en su caso)

NUMERO DE EMPLEADOS EN NOMINA .....

ULTIMA DERRAMA PASIVA O PRIMA VARIABLE EXIGIDA  
(ver instrucciones).

REPRESENTANTE LEGAL .....

FECHA .....

DIRECCION .....

CUANTIA TOTAL .....

TELEFONO .....

AMBITO DE ACTUACION DE LA ENTIDAD .....

NUM. DE SOCIOS EL 1.º ENERO .....

ALTAS DURANTE EL PERIODO .....

BAJAS DURANTE EL PERIODO .....

NUM. SOCIOS AL CIERRE DEL PERIODO .....

....., a ..... de ..... de .....  
EL ADMINISTRADOR,

V.º B.º EL PRESIDENTE,

SELLO ENTIDAD,

EL SECRETARIO,

0201

Modelo 2

N.º de Registro Oficial \_\_\_\_\_

NOMBRE \_\_\_\_\_

IMPORTES EN MILES DE PTAS.

## DESGLOSE DE CUOTAS Y PRESTACIONES

PERIODO 1 - 1 - 92 al \_\_\_\_\_ - \_\_\_\_\_ - 92

CUOTAS DEL PERIODO	IMPORTE
1. Cuotas de asociados .....	
2. Cuotas de entrada .....	
3. Ingresos por primas fijas.....	
4. Derramas e ingresos por primas variables .....	
5. Cuotas de socios protectores .....	
TOTAL.....	

PRESTACIONES PAGADAS EN EL PERIODO	IMPORTE
1. Indemnizaciones y subsidios .....	
2. Pensiones .....	
3. Servicios sanitarios .....	
4. Otros servicios y prestaciones .....	
5. Prestaciones por previsión de riesgos sobre las cosas .....	
TOTAL.....	

EL ADMINISTRADOR,

EL SECRETARIO,

V.º B.º  
EL PRESIDENTE

0301

NOMBRE

N.º de Registro Oficial

BALANCE a

- 92

IMPORTE EN MILES DE PTAS.

ACTIVO		AL FINAL DEL TRIMESTRE	
I. ACCIONISTAS, por desembolsos no exigidos			01.001
II. INMOVILIZADO			02.002
1. Gastos de establecimiento y otros amortizables			03.003
1.1. Gastos de constitución, de primer establecimiento y de puesta en marcha	04.004		
1.2. Gastos de operaciones financieras diversas y otros amortizables	05.005		
1.3. Anticipos de gastos de establecimiento y otros amortizables	06.006		
2. Inmaterial			07.010
2.1. Gastos de investigación y desarrollo	08.011		
2.2. Amortizaciones acumuladas (a deducir)	09.012		
2.3. Gastos de adquisición de pólizas	10.013		
2.4. Otro inmovilizado inmaterial	11.014		
3. Material			12.020
3.1. Equipo informático, mobiliario e instalación y elementos de transporte	13.021		
3.2. Otro inmovilizado material	14.022		
3.3. Anticipos e inmovilizaciones en curso	15.023		
3.4. Amortizaciones acumuladas (a deducir)	16.024		
III. INVERSIONES			17.029
1. Materiales			18.030
1.1. Terrenos y construcciones	19.031		
1.2. Provisión por depreciación de terrenos (a deducir)	20.032		
1.3. Otras inversiones materiales	21.033		
1.4. Anticipos e inmovilizaciones materiales en curso	22.034		
1.5. Amortizaciones acumuladas (a deducir)	23.035		
2. Financieras			24.040
2.1. Acciones y otras participaciones	25.041		
2.2. Desembolsos pendientes (a deducir)	26.042		
2.3. Títulos de renta fija	27.043		
2.4. Préstamos hipotecarios	28.044		
2.5. Préstamos no hipotecarios y anticipos sobre pólizas	29.045		
2.6. Depósitos en bancos y otros establecimientos de crédito	30.046		
2.7. Otras inversiones financieras	31.047		
2.8. Depósitos constituidos por reaseguro aceptado	32.048		
2.9. Provisiones (a deducir)	33.049		
3. Inversiones en empresas del grupo, asociadas y participadas y acciones propias			34.060
3.1. Acciones y otras participaciones en empresas del grupo	35.061		
3.2. Desembolsos pendientes (a deducir)	36.062		
3.3. Créditos contra empresas del grupo	37.063		
3.4. Acciones y otras participaciones en empresas asociadas y participadas	38.064		
3.5. Desembolsos pendientes (a deducir)	39.065		
3.6. Créditos contra empresas asociadas y participadas	40.066		
3.7. Acciones y obligaciones propias	41.067		
3.8. Provisiones (a deducir)	42.068		
IV. PROVISIONES TÉCNICAS DEL REASEGURO CEDIDO Y RETROCEDIDO			43.070
1. Provisiones técnicas para riesgos en curso			44.071
2. Provisiones matemáticas (Vida)			45.072
3. Provisiones técnicas para prestaciones			46.073
4. Otras provisiones técnicas			47.074
V. CRÉDITOS			48.075
1. Entidades y Pools de Seguros y Reaseguros			49.080
1.1. Reaseguradoras	50.081		
1.2. Cedentes	51.082		
1.3. Coaseguradoras	52.083		
2. Créditos contra agentes			53.090
3. Provisiones (a deducir)			54.091
4. Créditos contra asegurados			55.092
4.1. Recibos de primas pendientes de cobro	56.093		
4.2. Provisión para primas pendientes (a deducir)	57.094		
5. Créditos fiscales, sociales y otros			58.100
6. Accionistas por los desembolsos exigidos			59.110
7. Dividendos activos a cuenta			60.120
8. Provisiones (a deducir)			61.130
VI. CUENTAS DE AJUSTE POR PERIODIFICACION			62.160
1. Gastos anticipados e intereses pagados por anticipado			63.161
2. Otras cuentas de periodificación			64.162
VII. EFECTIVO EN BANCOS Y OTROS ESTABLECIMIENTOS DE CREDITO, EN CAJA Y EN CHEQUES			65.170
<b>TOTAL ACTIVO I + II + III + IV + V + VI + VII</b>			<b>66.171</b>

EL ADMINISTRADOR

EL SECRETARIO

V.º B.º EL PRESIDENTE

0302

NOMBRE

Modelo 3 - P

N.º de Registro Oficial

IMPORTE EN MILES DE PTAS.

BALANCE a		- 92	PASIVO	
			AL FINAL DEL TRIMESTRE	
I. CAPITALES PROPIOS			01.001	
1. Capital suscrito (Desembolsado al	- 92		02.002	
2. Primas de emisión			03.003	
3. Diferencias por actualizaciones del activo			04.004	
4. Reservas			05.005	
4.1. Reservas legales	06.010			
4.2. Reservas estatutarias	07.011			
4.3. Otras reservas	08.012			
5. Resultados de ejercicios anteriores pendientes de aplicación			09.020	
6. Saldo de la Cuenta de Resultados al final del periodo			10.030	
II. PROVISIONES TÉCNICAS			11.040	
1. Provisiones técnicas para riesgos en curso			12.050	
1.1. Seguro directo	13.051			
1.2. Reaseguro aceptado	14.052			
2. Provisiones matemáticas (Vida)			15.060	
2.1. Seguro directo	16.061			
2.2. Reaseguro aceptado	17.062			
3. Provisiones técnicas para prestaciones			18.070	
3.1. Seguro directo	19.071			
3.2. Reaseguro aceptado	20.072			
4. Otras provisiones técnicas			21.080	
4.1. Seguro directo	22.081			
4.2. Reaseguro aceptado	23.082			
III. PROVISIONES PARA RESPONSABILIDADES Y GASTOS			24.090	
IV. DEPOSITOS RECIBIDOS POR REASEGURO CEDIDO Y RETROCEDIDO			25.100	
V. DEUDAS			26.110	
1. Empréstitos			27.120	
1.1. Convertibles	28.121			
1.2. Otros empréstitos	29.122			
2. Deudas a establecimientos de crédito			30.130	
3. Entidades y Pools de Seguros y Reaseguros			31.140	
3.1. Reaseguradores	32.141			
3.2. Cedentes	33.142			
3.3. Coaseguradoras	34.143			
4. Deudas con agentes			35.150	
5. Deudas con asegurados			36.160	
6. Deudas condicionadas			37.170	
7. Deudas a empresas del grupo			38.180	
8. Deudas a empresas asociadas y participadas			39.190	
9. Operaciones preparatorias o complementarias de seguros de vida, no acogidos a la Ley 8/1987, de 8 de junio			40.200	
10. Cuentas fiscales, sociales y otras			41.210	
VI. CUENTAS DE AJUSTE POR PERIODIFICACION			42.220	
TOTAL PASIVO I + II + III + IV + V + VI			43.230	

NOTA: De acuerdo con lo establecido en el artículo 8.4 de la Ley 8/1987, de 8 de junio, de Regulación de los Planes y Fondos de Pensiones (artículos 2.1, letra b), y 10.2 de su Reglamento), las inversiones y demás activos de los fondos de pensiones, así como las cuentas de posición y otros pasivos de los mismos, NO figurarán en la contabilidad de la Entidad Gestora.

EL ADMINISTRADOR,

EL SECRETARIO,

V.º B.º  
EL PRESIDENTE.



0401

Modelo 4-D

N.º de Registro Oficial \_\_\_\_\_

NOMBRE \_\_\_\_\_

DEBE

CUENTA DE PERDIDAS Y GANANCIAS DEL 1-1-92 al \_\_\_\_\_ - 92

IMPORTES EN MILES DE PTAS.

	SEGURO DIRECTO		REASEGURO CEDIDO		NEGOCIO NETO	
	(a)		(-) (c)		(d)	
<b>I. GASTOS TÉCNICOS.</b>						
1. Gastos técnicos no vida:						
1.1. Prestaciones y gastos pagados, no vida	01.100		01.102		01.103	
1.2. Provisiones técnicas para prestaciones, no vida:						
+ al final del período	02.110		02.112		02.113	
- a 1-1-92	03.120		03.122		03.123	
1.3. Otras provisiones técnicas no vida:						
+ al final del período	04.130		04.132		04.133	
- a 1-1-92	05.140		05.142		05.143	
2. Gastos técnicos vida:						
2.1. Prestaciones y gastos pagados, vida	06.150		06.152		06.153	
2.2. Provisiones técnicas para prestaciones, vida:						
+ al final del período	07.160		07.162		07.163	
- a 1-1-92	08.170		08.172		08.173	
2.3. Provisiones matemáticas, vida:						
+ al final del período	09.180		09.182		09.183	
- a 1-1-92	10.190		10.192		10.193	
2.4. Otras provisiones técnicas, vida:						
+ al final del período	11.200		11.202		11.203	
- a 1-1-92	12.210		12.212		12.213	
TOTAL GASTOS TÉCNICOS VIDA Y NO VIDA	13.310		13.312		13.313	
2. Otros gastos de explotación:						
2.1. Sueldos y salarios					19.453	
2.2. Cargas sociales					20.463	
2.3. Dotaciones del período para amortizaciones					21.473	
2.4. Dotaciones a las provisiones					22.483	
2.5. Gastos de explotación varios					23.493	
3. Comisiones y participaciones del reaseguro:						
No vida					24.503	
Vida					25.513	
TOTAL COMISIONES Y OTROS GASTOS DE EXPLOTACION					26.523	
<b>III. GASTOS FINANCIEROS.</b>						
1. Gastos de inversiones materiales (incluidas amortizaciones)					27.533	
2. Gastos inversiones financieras					29.543	
3. Gastos inversiones en empresas del grupo, asociadas y participadas					29.553	
4. Gastos financieros varios					30.563	
5. Dotación del período para provisiones					31.573	
6. Pérdidas por diferencias de cambio de divisas					32.583	
7. Pérdidas en realización de inversiones materiales					33.593	
8. Pérdidas en realización de inversiones financieras					34.603	
TOTAL GASTOS FINANCIEROS					35.613	
<b>IV. PERDIDAS EXCEPCIONALES</b>						
TOTAL I + II + III + IV					37.623	
<b>VI. SALDO ACREEDOR DE LA CUENTA</b>						
TOTAL GENERAL					39.653	
					40.663	

EL ADMINISTRADOR

EL SECRETARIO

V.º B.º EL PRESIDENTE

0402

Modelo 4-H

N.º de Registro Oficial .....

NOMBRE .....

IMPORTES EN MILES DE PTAS.

## CUENTA DE PERDIDAS Y GANANCIAS DEL 1 - 1 - 92 al ..... - ..... - 92

H A B E R

	SÉGURO DIRECTO (a)		REASEGURO CEDIDO (-)(c)		NEGOCIO NETO (d)	
<b>I. CUOTAS</b>						
1. Cuotas adquiridas, no vida:						
1.1. Cuotas, no vida .....	01.100		01.102		01.103	
1.2. Provisiones técnicas para riesgos en curso, no vida:						
+ a 1-1-92 .....	02.110		02.112		02.113	
- al final del período .....	03.120	—	03.122	—	03.123	—
1.3. Provisiones para cuotas pendientes, no vida:						
+ a 1-1-92 .....	04.130				04.133	
- al final del período .....	05.140	—			05.143	—
2. Cuotas adquiridas, vida:						
2.1. Cuotas, vida .....	06.150		06.152		06.153	
2.2. Provisiones para cuotas pendientes, vida:						
+ a 1-1-92 .....	07.160				07.163	
- al final del período .....	08.170	—			08.173	—
<b>TOTAL CUOTAS ADQUIRIDAS VIDA Y NO VIDA .....</b>	<b>09.180</b>		<b>09.182</b>		<b>09.183</b>	
<b>II. OTROS INGRESOS DE EXPLOTACION</b>						
1. Ingresos accesorios a la explotación .....					10.203	
2. Provisiones aplicadas a su finalidad .....					11.213	
<b>TOTAL OTROS INGRESOS DE EXPLOTACION .....</b>					<b>12.223</b>	
<b>III. INGRESOS FINANCIEROS</b>						
1. Ingresos de inversiones materiales .....					13.233	
2. Ingresos de inversiones financieras .....					14.243	
3. Ingresos de inversiones en empresas del grupo, asociadas y participadas .....					15.253	
4. Ingresos financieros varios .....					16.263	
5. Provisiones aplicadas a su finalidad .....					17.273	
6. Beneficios por diferencias de cambio de divisas .....					18.283	
7. Beneficios en realización de inversiones materiales .....					19.293	
8. Beneficios en realización de inversiones financieras .....					20.303	
<b>TOTAL INGRESOS FINANCIEROS .....</b>					<b>21.313</b>	
<b>IV. BENEFICIOS EXCEPCIONALES .....</b>					<b>22.323</b>	
<b>TOTAL I + II + III + IV .....</b>					<b>23.333</b>	
<b>V. SALDO DEUDOR DE LA CUENTA .....</b>					<b>24.343</b>	
<b>TOTAL GENERAL .....</b>					<b>25.353</b>	

NOTA: Los rendimientos y gastos financieros, así como las diferencias en realización, derivados de las inversiones de los fondos de pensiones que gestione la sociedad, NO figurarán en la contabilidad de la Entidad Gestora, la cual recogerá en el sub-epígrafe II.1 del Haber de la Cuenta de Pérdidas y Ganancias los resultados NETOS que se derivan ÚNICAMENTE DE SU ACTIVIDAD COMO GESTORA.

En el caso de que se concierten garantías de forma complementaria, se contabilizarán por la Entidad Gestora con arreglo a lo establecido en la O. M. de 30 de julio de 1981.

EL ADMINISTRADOR

EL SECRETARIO

V.º B.º EL PRESIDENTE

## ANEXO II





D. ....

Representante legal de .....

**DECLARA:** *Que los datos contenidos en los presentes modelos son consecuencia de la realidad económica y financiera de la entidad, estando los mismos respaldados por los correspondientes documentos justificativos y habiendo sido obtenidos de conformidad con las instrucciones facilitadas al efecto.*

*Y para que conste, formulo la presente declaración en*

..... a .....

(Firma y Sello) »

0301

NOMBRE .....

Clave de la entidad: .....

BALANCE a - 91

IMPORTES EN MILES DE PTAS.

## ACTIVO

AL FINAL DEL TRIMESTRE

I. ACCIONISTAS, por desembolsos no exigidos .....			01.001	
II. INMOVILIZADO.			02.002	
1. Gastos de establecimiento y otros amortizables.			03.003	
1.1. Gastos de constitución, de primer establecimiento y de puesta en marcha .....	04.004			
1.2. Gastos de operaciones financieras diversas y otros amortizables .....	05.005			
1.3. Anticipos de gastos de establecimiento y otros amortizables .....	06.006			
2. Inmaterial.			07.010	
2.1. Gastos de investigación y desarrollo .....	08.011			
2.2. Amortizaciones acumuladas (a deducir) .....	09.012			
2.3. Gastos de adquisición de pólizas .....	10.013			
2.4. Otro inmovilizado inmaterial .....	11.014			
3. Material.			12.020	
3.1. Equipo informático, mobiliario e instalación y elementos de transporte .....	13.021			
3.2. Otro inmovilizado material .....	14.022			
3.3. Anticipos e inmovilizaciones en curso .....	15.023			
3.4. Amortizaciones acumuladas (a deducir) .....	16.024			
III. INVERSIONES.			17.029	
1. Materiales.			18.030	
1.1. Terrenos y construcciones .....	19.031			
1.2. Provisión por depreciación de terrenos (a deducir) .....	20.032			
1.3. Otras inversiones materiales .....	21.033			
1.4. Anticipos e inmovilizaciones materiales en curso .....	22.034			
1.5. Amortizaciones acumuladas (a deducir) .....	23.035			
2. Financieras.			24.040	
2.1. Acciones y otras participaciones .....	25.041			
2.2. Desembolsos pendientes (a deducir) .....	26.042			
2.3. Títulos de renta fija .....	27.043			
2.4. Préstamos hipotecarios .....	28.044			
2.5. Préstamos no hipotecarios y anticipos sobre pólizas .....	29.045			
2.6. Depósitos en bancos y otros establecimientos de crédito .....	30.046			
2.7. Otras inversiones financieras .....	31.047			
2.8. Depósitos constituidos por reaseguro aceptado .....	32.048			
2.9. Provisiones (a deducir) .....	33.049			
3. Inversiones en empresas del grupo, asociadas y participadas y acciones propias .....			34.060	
3.1. Acciones y otras participaciones en empresas del grupo .....	35.061			
3.2. Desembolsos pendientes (a deducir) .....	36.062			
3.3. Créditos contra empresas del grupo .....	37.063			
3.4. Acciones y otras participaciones en empresas asociadas y participadas .....	38.064			
3.5. Desembolsos pendientes (a deducir) .....	39.065			
3.6. Créditos contra empresas asociadas y participadas .....	40.066			
3.7. Acciones y obligaciones propias .....	41.067			
3.8. Provisiones (a deducir) .....	42.068			
IV. PROVISIONES TÉCNICAS DEL REASEGURO CEDIDO Y RETROCEDIDO.			43.070	
1. Provisiones técnicas para riesgos en curso .....			44.071	
2. Provisiones matemáticas (Vida) .....			45.072	
3. Provisiones técnicas para prestaciones .....			46.073	
4. Otras provisiones técnicas .....			47.074	
V. CREDITOS.			48.075	
1. Entidades y Pools de Seguros y Reaseguros.			49.080	
1.1. Reaseguradoras .....	50.081			
1.2. Cedentes .....	51.082			
1.3. Coaseguradoras .....	52.083			
2. Créditos contra agentes .....			53.090	
3. Provisiones (a deducir) .....			54.091	
4. Créditos contra asegurados.			55.092	
4.1. Recibos de primas pendientes de cobro .....	56.093			
4.2. Provisión para primas pendientes (a deducir) .....	57.094			
5. Créditos fiscales, sociales y otros .....			58.100	
6. Accionistas por los desembolsos exigidos .....			59.110	
7. Dividendos activos a cuenta .....			60.120	
8. Provisiones (a deducir) .....			61.130	
VI. CUENTAS DE AJUSTE POR PERIODIFICACION.			62.160	
1. Gastos anticipados e intereses pagados por anticipado .....			63.161	
2. Otras cuentas de periodificación .....			64.162	
VII. EFECTIVO EN BANCOS Y OTROS ESTABLECIMIENTOS DE CRÉDITO, EN CAJA Y EN CHEQUES .....			65.170	
TOTAL ACTIVO I + II + III + IV + V + VI + VII .....			66.171	

EL REPRESENTANTE LEGAL.

0302

NOMBRE .....

Modelo 3 - P

Clave de la entidad: .....

IMPORTES EN MILES DE PTAS.

BALANCE a ..... - 91

PASIVO

		AL FINAL DEL TRIMESTRE	
I. CAPITALES PROPIOS .....			01.001
1. Capital suscrito (Desembolsado al ..... - 91 ) .....			02.002
2. Primas de emisión .....			03.003
3. Diferencias por actualizaciones del activo .....			04.004
4. Reservas .....			05.005
4.1. Reservas legales .....	06.010		
4.2. Reservas estatutarias .....	07.011		
4.3. Otras reservas .....	08.012		
5. Resultados de ejercicios anteriores pendientes de aplicación .....			09.020
6. Saldo de la Cuenta de Resultados al final del periodo .....			10.030
II. PROVISIONES TÉCNICAS .....			11.040
1. Provisiones técnicas para riesgos en curso .....			12.050
1.1. Seguro directo .....	13.051		
1.2. Reaseguro aceptado .....	14.052		
2. Provisiones matemáticas (Vida) .....			15.060
2.1. Seguro directo .....	16.061		
2.2. Reaseguro aceptado .....	17.062		
3. Provisiones técnicas para prestaciones .....			18.070
3.1. Seguro directo .....	19.071		
3.2. Reaseguro aceptado .....	20.072		
4. Otras provisiones técnicas .....			21.080
4.1. Seguro directo .....	22.081		
4.2. Reaseguro aceptado .....	23.082		
III. PROVISIONES PARA RESPONSABILIDADES Y GASTOS .....			24.090
IV. DEPOSITOS RECIBIDOS POR REASEGURO CEDIDO Y RETROCEDIDO .....			25.100
V. DEUDAS .....			26.110
1. Empréstitos .....			27.120
1.1. Convertibles .....	28.121		
1.2. Otros empréstitos .....	29.122		
2. Deudas a establecimientos de crédito .....			30.130
3. Entidades y Pools de Seguros y Reaseguros .....			31.140
3.1. Reaseguradores .....	32.141		
3.2. Cedentes .....	33.142		
3.3. Coaseguradoras .....	34.143		
4. Deudas con agentes .....			35.150
5. Deudas con asegurados .....			36.160
6. Deudas condicionadas .....			37.170
7. Deudas a empresas del grupo .....			38.180
8. Deudas a empresas asociadas y participadas .....			39.190
9. Operaciones preparatorias o complementarias de seguros de vida, no acogidos a la Ley 8/1987, de 8 de junio .....			40.200
10. Cuentas fiscales, sociales y otras .....			41.210
VI. CUENTAS DE AJUSTE POR PERIODIFICACION .....			42.220
TOTAL PASIVO I + II + III + IV + V + VI .....			43.230

NOTA: De acuerdo con lo establecido en el artículo 8.4 de la Ley 8/1987, de 8 de junio, de Regulación de los Planes y Fondos de Pensiones (artículos 2.1, letra b), y 10.2 de su Reglamento), las inversiones y demás activos de los fondos de pensiones, así como las cuentas de posición y otros pasivos de los mismos, NO figurarán en la contabilidad de la Entidad Gestora.

EL REPRESENTANTE LEGAL.



0401

Modelo 4-D

Clave de la Entidad

NOMBRE

DEBE

CUENTA DE PERDIDAS Y GANANCIAS DEL 1 - 1 - 91 al

- 91

IMPORTES EN MILES DE PTAS.

	SEGURO DIRECTO (a)		REASEGURO ACEPTADO (b)		REASEGURO CEDIDO Y RETROCEDIDO (-)(c)		NEGOCIO NETO (d)	
<b>I. GASTOS TECNICOS.</b>								
1. Gastos técnicos no vida.								
1.1. Prestaciones y gastos pagados, no vida	01.100		01.101		01.102		01.103	
1.2. Provisiones técnicas para prestaciones, no vida:								
+ al final del periodo	02.110		02.111		02.112		02.113	
- a 1-1-91	03.120		03.121		03.122		03.123	
1.3. Otras provisiones técnicas no vida:								
+ al final del periodo	04.130		04.131		04.132		04.133	
- a 1-1-91	05.140		05.141		05.142		05.143	
2. Gastos técnicos vida.								
2.1. Prestaciones y gastos pagados, vida	06.150		06.151		06.152		06.153	
2.2. Provisiones técnicas para prestaciones, vida:								
+ al final del periodo	07.160		07.161		07.162		07.163	
- a 1-1-91	08.170		08.171		08.172		08.173	
2.3. Provisiones matemáticas, vida:								
+ al final del periodo	09.180		09.181		09.182		09.183	
- a 1-1-91	10.190		10.191		10.192		10.193	
2.4. Otras provisiones técnicas, vida:								
+ al final del periodo	11.200		11.201		11.202		11.203	
- a 1-1-91	12.210		12.211		12.212		12.213	
TOTAL GASTOS TECNICOS VIDA Y NO VIDA	13.310		13.311		13.312		13.313	
<b>II. COMISIONES Y OTROS GASTOS DE EXPLOTACION.</b>								
1. Comisiones y participaciones.								
1.1. Comisiones, no vida, del periodo	14.400		14.401				14.403	
1.2. Comisiones, vida del periodo:								
+ Comisiones y participaciones de las primas devengadas del periodo	15.410		15.411				15.413	
- Comisiones del periodo llevadas al activo	16.420		16.421				16.423	
+ Amortización en el periodo de las comisiones de adquisición llevadas al activo	17.430		17.431				17.433	
1.3. Gastos de agencia	18.440						18.443	
2. Otros gastos de explotación.								
2.1. Sueldos y salarios							19.453	
2.2. Cargas sociales							20.463	
2.3. Dotaciones del periodo para amortizaciones							21.473	
2.4. Dotaciones a las provisiones							22.483	
2.5. Gastos de explotación varios							23.493	
3. Comisiones y participaciones del reaseguro.								
No vida							24.503	
Vida							25.513	
TOTAL COMISIONES Y OTROS GASTOS DE EXPLOTACION							26.523	
<b>III. GASTOS FINANCIEROS.</b>								
1. Gastos de inversiones materiales (Incluidas amortizaciones)							27.533	
2. Gastos inversiones financieras							28.543	
3. Gastos inversiones en empresas del grupo, asociadas y participadas							29.553	
4. Gastos financieros varios							30.563	
5. Dotación del periodo para provisiones							31.573	
6. Pérdidas por diferencias de cambio de divisas							32.583	
7. Pérdidas en realización de inversiones materiales							33.593	
8. Pérdidas en realización de inversiones financieras							34.603	
TOTAL GASTOS FINANCIEROS							35.613	
<b>IV. PERDIDAS EXCEPCIONALES</b>								
TOTAL I + II + III + IV							36.623	
<b>VI. SALDO ACREEDOR DE LA CUENTA</b>								
TOTAL GENERAL							37.633	
							38.643	

EL REPRESENTANTE LEGAL.

NOTA: Las cifras de reaseguro aceptado serán las que se deduzcan de las últimas cuentas disponibles. Se recuerda a la entidad lo dispuesto en el art. 44.2, letras d) y e), del Reglamento de Ordenación del Seguro Privado.

0402

Modelo 4-B

Clave de la entidad

NOMBRE

IMPORTES EN MILES DE PTAS.

CUENTA DE PERDIDAS Y GANANCIAS DEL 1 - 1 - 91 al - 91

H A B E R

	SEGURO DIRECTO (a)		REASEGURO ACEPTADO (b)		REASEGURO CEDIDO Y RETROCEDIDO (-)(c)		NEGOCIO NETO (d)	
<b>I. PRIMAS Y RECARGOS.</b>								
1. Primas adquiridas, no vida.								
1.1. Primas y recargos netos de anulaciones, no vida	01.100		01.101		01.102		01.103	
1.2. Provisiones técnicas para riesgos en curso, no vida:								
+ a 1-1-91	02.110		02.111		02.112		02.113	
- al final del período	03.120		03.121		03.122		03.123	
1.3. Provisiones para primas pendientes, no vida:								
+ a 1-1-91	04.130						04.133	
- al final del período	05.140						05.143	
2. Primas adquiridas, vida.								
2.1. Primas y recargos netos de anulaciones, vida	06.150		06.151		06.152		06.153	
2.2. Provisiones para primas pendientes, vida:								
+ a 1-1-91	07.160						07.163	
- al final del período	08.170						08.173	
TOTAL PRIMAS ADQUIRIDAS VIDA Y NO VIDA	09.180		09.181		09.182		09.183	
<b>II. OTROS INGRESOS DE EXPLOTACION.</b>								
1. Ingresos accesorios a la explotación								
							10.203	
2. Provisiones aplicadas a su finalidad								
							11.213	
TOTAL OTROS INGRESOS DE EXPLOTACION							12.223	
<b>III. INGRESOS FINANCIEROS.</b>								
1. Ingresos de inversiones materiales								
							13.233	
2. Ingresos de inversiones financieras								
							14.243	
3. Ingresos de inversiones en empresas del grupo, asociadas y participadas								
							15.253	
4. Ingresos financieros varios								
							16.263	
5. Provisiones aplicadas a su finalidad								
							17.273	
6. Beneficios por diferencias de cambio de divisas								
							18.283	
7. Beneficios en realización de inversiones materiales								
							19.293	
8. Beneficios en realización de inversiones financieras								
							20.303	
TOTAL INGRESOS FINANCIEROS							21.313	
<b>IV. BENEFICIOS EXCEPCIONALES</b>								
							22.323	
TOTAL I + II + III + IV							23.333	
<b>V. SALDO DEUDOR DE LA CUENTA</b>								
							24.343	
<b>TOTAL GENERAL</b>								
							25.353	

NOTA: Los rendimientos y gastos financieros, así como las diferencias en realización, derivados de las inversiones de los fondos de pensiones que gestione la sociedad, NO figurarán en la contabilidad de la Entidad Gestora, la cual recogerá en el sub-epígrafe II.1 del Haber de la Cuenta de Pérdidas y Ganancias los resultados NETOS que se deriven ÚNICAMENTE DE SU ACTIVIDAD COMO GESTORA.

En el caso de que se convierten garantías de forma complementaria, se contabilizarán por la Entidad Gestora con arreglo a lo establecido en la O. M. de 30 de julio de 1981.

EL REPRESENTANTE LEGAL,

NOTA: Las cifras de reaseguro aceptado serán las que se deduzcan de las últimas cuentas disponibles. Se recuerda a la entidad lo dispuesto en el art. 44.2, letra d) y e), del Reglamento de Ordenación del Seguro Privado.

**0501**

Modelo 5

Clave de la Entidad .....

NOMBRE .....

IMPORTES EN MILES DE PTAS.

**ESTADO DEL RESULTADO DEL RAMO DE VIDA (1 - 1 - 91 a - - 91)**

		Seguro Directo
I.	PRIMAS ADQUIRIDAS. (Directo)	
1.	Primas y recargos netos de anulaciones .....	01.010
2.	Provisiones para primas pendientes	
	+ a 1-1-91 .....	02.020
	- al final del período .....	03.030
	TOTAL DE PRIMAS ADQUIRIDAS .....	04.040
II.	PRIMAS REASEGURO. (Cedido) .....	05.050
A.	TOTAL DE PRIMAS ADQUIRIDAS NETAS DE REASEGURO (I-II) .....	06.060
III.	GASTOS TECNICOS. (Directo)	
1.	Prestaciones y gastos pagados .....	07.070
2.	Provisiones técnicas para prestaciones	
	+ al final del período .....	08.080
	- a 1-1-91 .....	09.090
3.	Provisiones matemáticas	
	+ al final del período .....	10.100
	- a 1-1-91 .....	11.110
4.	Otras provisiones técnicas	
	+ al final del período .....	12.120
	- a 1-1-91 .....	13.130
	TOTAL GASTOS TECNICOS .....	14.140
IV.	GASTOS TECNICOS DEL REASEGURO. (Cedido)	
1.	Prestaciones y gastos pagados .....	15.150
2.	Provisiones técnicas para prestaciones	
	+ al final del período .....	16.160
	- a 1-1-91 .....	17.170
3.	Provisiones matemáticas	
	+ al final del período .....	18.180
	- a 1-1-91 .....	19.190
4.	Otras provisiones técnicas	
	+ al final del período .....	20.200
	- a 1-1-91 .....	21.210
	TOTAL GASTOS TECNICOS DEL REASEGURO .....	22.220
B.	TOTAL GASTOS TECNICOS NETOS DE REASEGURO (III-IV) .....	23.230
	SALDO (A-B) .....	24.240

EL REPRESENTANTE LEGAL,

Clave de la entidad:

ESTADO DEL RESULTADO DE LOS GRUPOS DE RAMOS NO VIDA. SEGURO DIRECTO. PERIODO 1 - 1 - 91 a ..... - 91

IMPORTES EN MILES DE PTAS.

SEGURO DIRECTO	01	02	03	04	05	06	07	
	ACCIDENTES	ENFERMEDAD	TRANSPORTES	INCENDIOS	OTROS DAÑOS A LOS BIENES	AUTOMOVILES	RESPONSABILIDAD CIVIL	
<b>I PRIMAS ADQUIRIDAS (Directo)</b>								
1. Primas y recargos netos de anulaciones ..... 01.010								01.010
2. Provisiones técnicas para riesgos en curso:								
+ a 1-1-91 ..... 02.070								02.070
- al final del periodo ..... 03.030								03.030
3. Provisiones para primas pendientes:								
+ a 1-1-91 ..... 04.040								04.040
- al final del periodo ..... 05.050								05.050
<b>TOTAL PRIMAS ADQUIRIDAS ..... 06.060</b>								<b>06.060</b>
<b>II PRIMAS REASEGURO (Cedido)</b>								
1. Primas netas de anulaciones ..... 07.070								07.070
2. Provisiones técnicas para riesgos en curso:								
+ a 1-1-91 ..... 08.080								08.080
- al final del periodo ..... 09.090								09.090
<b>TOTAL PRIMAS REASEGURO ..... 10.100</b>								<b>10.100</b>
<b>A TOTAL DE PRIMAS ADQUIRIDAS NETAS DE REASEGURO (I—II) ..... 11.110</b>								<b>11.110</b>
<b>III. GASTOS TECNICOS (Directo)</b>								
1. Prestaciones y gastos pagados ..... 12.120								12.120
2. Provisiones técnicas para prestaciones:								
+ al final del periodo ..... 13.130								13.130
- a 1-1-91 ..... 14.140								14.140
3. Otras provisiones técnicas:								
+ al final del periodo ..... 15.150								15.150
- a 1-1-91 ..... 16.160								16.160
<b>TOTAL GASTOS TECNICOS ..... 17.170</b>								<b>17.170</b>
<b>IV. GASTOS TECNICOS DEL REASEGURO (Cedido)</b>								
1. Prestaciones y gastos pagados ..... 18.180								18.180
2. Provisiones técnicas para prestaciones:								
+ al final del periodo ..... 19.190								19.190
- a 1-1-91 ..... 20.200								20.200
3. Otras provisiones técnicas:								
+ al final del periodo ..... 21.210								21.210
- a 1-1-91 ..... 22.220								22.220
<b>TOTAL GASTOS TECNICOS DEL REASEGURO ..... 23.230</b>								<b>23.230</b>
<b>B. TOTAL GASTOS TECNICOS NETOS DE REASEGURO (III—IV) ..... 24.240</b>								<b>24.240</b>
<b>SALDO (A—B) ..... 25.250</b>								<b>25.250</b>

EL REPRESENTANTE LEGAL.

NOMBRE

Clave de la entidad:

ESTADO DEL RESULTADO DE LOS GRUPOS DE RAMOS NO VIDA. SEGURO DIRECTO. PERIODO 1-1-91 a

-91

IMPORTES EN MILES DE PTAS.

SEGURO DIRECTO	01 CREDITO Y CAUCION	02 PERDIDAS PECUNIARIAS DIVERSAS	03 DEFENSA JURIDICA	04 ASISTENCIA EN VIAJES	05 ASISTENCIA SANITARIA	06 DECESOS	07 TODOS LOS RAMOS	
<b>I. PRIMAS ADQUIRIDAS (Directo)</b>								
1. Primas y recargos netos de anulaciones .....	01.010							01.010
2. Provisiones técnicas para riesgos en curso:								
+ a 1-1-91 .....	02.020							02.020
- al final del periodo .....	03.030							03.030
3. Provisiones para primas pendientes:								
+ a 1-1-91 .....	04.040							04.040
- al final del periodo .....	05.050							05.050
<b>TOTAL PRIMAS ADQUIRIDAS .....</b>	<b>06.060</b>							<b>06.060</b>
<b>II. PRIMAS REASEGURO (Cedido)</b>								
1. Primas netas de anulaciones .....	07.070							07.070
2. Provisiones técnicas para riesgos en curso:								
+ a 1-1-91 .....	08.080							08.080
- al final del periodo .....	09.090							09.090
<b>TOTAL PRIMAS REASEGURO .....</b>	<b>10.100</b>							<b>10.100</b>
<b>A. TOTAL DE PRIMAS ADQUIRIDAS NETAS DE REASEGURO (I-II) .....</b>	<b>11.110</b>							<b>11.110</b>
<b>III. GASTOS TECNICOS (Directo)</b>								
1. Prestaciones y gastos pagados .....	12.120							12.120
2. Provisiones técnicas para prestaciones:								
+ al final del periodo .....	13.130							13.130
- a 1-1-91 .....	14.140							14.140
3. Otras provisiones técnicas:								
+ al final del periodo .....	15.150							15.150
- a 1-1-91 .....	16.160							16.160
<b>TOTAL GASTOS TECNICOS .....</b>	<b>17.170</b>							<b>17.170</b>
<b>IV. GASTOS TECNICOS DEL REASEGURO (Cedido)</b>								
1. Prestaciones y gastos pagados .....	18.180							18.180
2. Provisiones técnicas para prestaciones:								
+ al final del periodo .....	19.190							19.190
- a 1-1-91 .....	20.200							20.200
3. Otras provisiones técnicas:								
+ al final del periodo .....	21.210							21.210
- a 1-1-91 .....	22.220							22.220
<b>TOTAL GASTOS TECNICOS DEL REASEGURO .....</b>	<b>23.230</b>							<b>23.230</b>
<b>B. TOTAL GASTOS TECNICOS NETOS DE REASEGURO (III-IV) .....</b>	<b>24.240</b>							<b>24.240</b>
<b>SALDO (A-B) .....</b>	<b>25.250</b>							<b>25.250</b>

EL REPRESENTANTE LEGAL

0701

Clave de la entidad

NOMBRE

IMPORTES EN MILES DE PTAS.

ESTADO RESUMEN DEL RESULTADO DEL PERIODO. RAMO DE VIDA

1-1-91 a - - 91		ESPAÑA
I. PRIMAS ADQUIRIDAS (Directo y Aceptado)	01.010	
II. PRIMAS REASEGURO. (Cedido y Retrocedido)	02.020	
A. TOTAL PRIMAS ADQUIRIDAS NETAS DE REASEGURO (I - II)	03.030	
III. GASTOS TECNICOS. (Directo y Aceptado)	04.040	
IV. GASTOS TECNICOS DEL REASEGURO. (Cedido y Retrocedido)	05.050	
B. TOTAL GASTOS TECNICOS NETOS DE REASEGURO (III - IV)	06.060	
V. COMISIONES Y PARTICIPACIONES. (Directo y Aceptado)	07.070	
VI. OTROS GASTOS DE EXPLOTACION (Directo y Aceptado)	08.080	
VII. COMISIONES Y PARTICIPACIONES DEL REASEGURO. (Cedido y Retrocedido)	09.090	
C. TOTAL COMISIONES Y OTROS GASTOS DE EXPLOTACION NETOS DE REASEGURO (V + VI - VII)	10.100	
VIII. OTROS INGRESOS DE EXPLOTACION	11.110	
IX. INTERESES APLICADOS A PROVISIONES MATEMATICAS, VIDA	12.120	
D. RESULTADO TECNICO (A - B - C + VIII + IX)	13.130	
X. INGRESOS FINANCIEROS APLICADOS A LA EXPLOTACION	14.140	
XI. GASTOS FINANCIEROS APLICADOS A LA EXPLOTACION	15.150	
XII. INTERESES APLICADOS A PROVISIONES MATEMATICAS, VIDA	16.160	
E. INGRESOS FINANCIEROS NETOS (X - XI - XII)	17.170	
F. RESULTADO TECNICO FINANCIERO (D + E)	18.180	
XIII. INGRESOS FINANCIEROS DEL PATRIMONIO	19.190	
XIV. GASTOS FINANCIEROS DEL PATRIMONIO	20.200	
G. RESULTADO ORDINARIO DEL PERIODO (F + XIII - XIV)	21.210	
XV. BENEFICIOS EXCEPCIONALES	22.220	
XVI. PERDIDAS EXCEPCIONALES	23.230	
H. RESULTADO DEL PERIODO (G + XV - XVI)	24.240	

NOTA: Las entidades autorizadas a operar en el ramo de vida y resto de ramos deben formular este estado separadamente para ambas actividades conforme a la disposición transitoria quinta del reglamento de seguros (ver Instrucción número 2).

EL REPRESENTANTE LEGAL.

0702

Clave de la entidad

NOMBRE

IMPORTES EN MILES DE PTAS.

ESTADO RESUMEN DEL RESULTADO DEL PERIODO. RAMOS NO VIDA

1-1-91 a - - 91		ESPAÑA
I. PRIMAS ADQUIRIDAS (Directo y Aceptado)	01.010	
II. PRIMAS REASEGURO. (Cedido y Retrocedido)	02.020	
A. TOTAL PRIMAS ADQUIRIDAS NETAS DE REASEGURO (I - II)	03.030	
III. GASTOS TECNICOS. (Directo y Aceptado)	04.040	
IV. GASTOS TECNICOS DEL REASEGURO. (Cedido y Retrocedido)	05.050	
B. TOTAL GASTOS TECNICOS NETOS DE REASEGURO (III - IV)	06.060	
V. COMISIONES Y PARTICIPACIONES (Directo y Aceptado)	07.070	
VI. OTROS GASTOS DE EXPLOTACION (Directo y Aceptado)	08.080	
VII. COMISIONES Y PARTICIPACIONES DEL REASEGURO. (Cedido y Retrocedido)	09.090	
C. TOTAL COMISIONES Y OTROS GASTOS DE EXPLOTACION NETOS DE REASEGURO (V + VI - VII)	10.100	
VIII. OTROS INGRESOS DE EXPLOTACION	11.110	
IX. INTERESES APLICADOS A PROVISIONES MATEMATICAS, VIDA		
D. RESULTADO TECNICO (A - B - C + VIII)	13.130	
X. INGRESOS FINANCIEROS APLICADOS A LA EXPLOTACION	14.140	
XI. GASTOS FINANCIEROS APLICADOS A LA EXPLOTACION	15.150	
XII. INTERESES APLICADOS A PROVISIONES MATEMATICAS, VIDA		
E. INGRESOS FINANCIEROS NETOS (X - XI)	17.170	
F. RESULTADO TECNICO FINANCIERO (D + E)	18.180	
XIII. INGRESOS FINANCIEROS DEL PATRIMONIO	19.190	
XIV. GASTOS FINANCIEROS DEL PATRIMONIO	20.200	
G. RESULTADO ORDINARIO DEL PERIODO (F + XIII - XIV)	21.210	
XV. BENEFICIOS EXCEPCIONALES	22.220	
XVI. PERDIDAS EXCEPCIONALES	23.230	
H. RESULTADO DEL PERIODO (G + XV - XVI)	24.240	

EL REPRESENTANTE LEGAL.