

### III. Otras disposiciones

#### TRIBUNAL CONSTITUCIONAL

**14360** *RESOLUCIÓN de 26 de julio de 2004, de la Presidencia del Tribunal Constitucional, sobre delegación de competencias en materia de contratación.*

En virtud de lo dispuesto en el artículo 16.1.b) del Reglamento de Organización y Personal del Tribunal Constitucional de 5 de julio de 1990 (Boletín Oficial del Estado de 3 de agosto), he resuelto delegar las funciones que le corresponden a esta Presidencia como órgano de contratación, en el Secretario general del Tribunal Constitucional.

Madrid, 26 de julio de 2004.—La Presidenta del Tribunal Constitucional,  
CASAS BAAMONDE

#### MINISTERIO DE ASUNTOS EXTERIORES Y DE COOPERACIÓN

**14361** *RESOLUCIÓN de 15 de julio de 2004, de la Presidencia de la Agencia Española de Cooperación Internacional, por la que se modifica la de 7 de junio de 2004, relativa a la concesión de becas de la convocatoria general de «Becas MAE-AECI» para los Programas II.A, II.B, II.D, III.B, III.C, V.A, V.B, V.C y V.D.*

Habiéndose producido las renunciaciones de:

D. Arturo Díaz Ramos, Programa V.A, destino Guatemala y  
Dña. Natalia Sanz Arranz, Programa V.A, destino Nicaragua.

Disponemos:

Primero.—Aceptar dichas renunciaciones.

Segundo.—Conceder beca a las dos becarias:

Dña. Amaya Pérez Larrumbe, Programa V.A (Suplente Resolución 1-VI.2004).

Destino Guatemala.

La dotación económica es:

Ayuda de viaje: 1000 euros.

Mensualidad: 1000 euros y

Dña Isabel Seguí Fuentes, Programa V.A (Suplente Resolución 1-VI.2004).

Destino Nicaragua.

La dotación económica es:

Ayuda de viaje: 1000 euros.

Mensualidad: 1000 euros y

Este cambio no supone modificación del gasto presupuestario.

Tercero.—Ordenar la publicación en el BOE de la beca reconocida en esta Resolución en los términos previstos por la citada Orden Ministerial de 26 de marzo de 1992, y Resolución de 25 de julio de 2003.

Contra la presente Resolución, que pone fin a la vía administrativa, se puede interponer el recurso contencioso administrativo ante los Juzgados Centrales de lo Contencioso-Administrativo, en el plazo de dos meses contados desde el día siguiente al de su notificación, de conformidad con la Ley 29/1998, de 13 de julio, de dicha jurisdicción. Potestativamente podrá interponer contra dicha Resolución, en el plazo de un mes, recurso de reposición, previo al Contencioso-Administrativo, ante el órgano que dicta la resolución, conforme a lo establecido en el artículo 116 de la Ley 30/1992 de 26 de noviembre, modificada por la Ley 4/1999, de 13 de enero (B.O.E. del 14). Todo ello, sin perjuicio de que se utilice cualquier otra vía que se considere oportuna.

Madrid, 15 de julio de 2004.—La Presidenta, P.D. (Resolución de 29 de diciembre de 2000, BOE 12.02.01), el Secretario General, Juan Pablo de la Iglesia y González de Peredo.


Ilmo. Sr. Director General de Relaciones Culturales y Científicas.

#### MINISTERIO DE ECONOMÍA Y HACIENDA

**14362** *RESOLUCIÓN de 8 de julio de 2004, del Parque Móvil del Estado, por la que se hace pública la información contenida en el resumen de las cuentas anuales del ejercicio 2003.*

En aplicación de lo dispuesto en el punto 6 del apartado primero de la Orden del Ministerio de Hacienda de 28 de junio de 2000, por la que se regula la obtención y rendición de cuentas a través de soporte informático para los organismos públicos a los que sea de aplicación la Instrucción de Contabilidad para la Administración Institucional del Estado, se hace pública la información contenida en el resumen de las cuentas anuales del Parque Móvil del Estado correspondientes al ejercicio 2003, que figura como anexo a esta Resolución.

Madrid, 8 de julio de 2004.—El Director general, Pablo Fernández García.




MINISTERIO DE HACIENDA

## PARQUE MOVIL DEL ESTADO

## I. BALANCE

## EJERCICIO 2003

|  |   | (Euros)              |                      |               |  |                      |                      |
|--|---|----------------------|----------------------|---------------|--|----------------------|----------------------|
| Nº Cuentas   | Activo  | 2003                 | 2002                 | Nº Cuentas    | Pasivo   | 2003                 | 2002                 |
|  | <b>A) INMOVILIZADO</b>                                | <b>66.555.112,18</b> | <b>66.369.688,13</b> |               | <b>A) FONDOS PROPIOS</b>                                 | <b>89.648.584,77</b> | <b>84.793.052,23</b> |
| 20   | I. Inversiones destinadas al uso general              | -                    | -                    |               | I. Patrimonio  | 81.000.205,81        | 80.903.445,36        |
| 21, (281), (2921)  | II. Inmovilizaciones inmateriales                     | 276.235,33           | 422.201,26           | 100           | Patrimonio propio  | 79.964.955,99        | 79.964.955,99        |
| 22, (282), (2922)  | III. Inmovilizaciones materiales                      | 66.269.267,31        | 65.940.751,51        | 101, 103, 105 | Patrimonio recibido en adscripción o cesión              | 1.142.341,94         | 1.058.609,55         |
| 23, (292), (2923)  | IV. Inversiones gestionadas para otros entes públicos | -                    | -                    | (107), (108)  | Patrimonio entregado en adscripción o cesión             | -107.092,12          | -120.120,18          |
| 25,26,(297),(298)  | V. Inversiones financieras permanentes                | 9.609,54             | 6.735,36             | (109)         | Patrimonio entregado al uso general                      | -                    | -                    |
| 444  | VI. Deudores no presupuestarios a largo plazo         | -                    | -                    | 11            | II. Reservas   | -                    | -                    |
| 27   | <b>B) GASTOS A DISTRIBUIR EN VARIOS EJERCICIOS</b>    | -                    | -                    | 120, (121)    | III. Resultados de ejercicios anteriores                 | 3.889.606,87         | -3.072.074,59        |
| 30, 31, 32, 33,<br>34, 35, 36, (39)<br>42, 43, 44, 45, 46<br>47, 55, (490)<br>54, 56, (549),<br>(597), (598) | <b>C) ACTIVO CIRCULANTE</b>                           | <b>23.828.756,43</b> | <b>21.017.192,09</b> | 129           | IV. Resultados del ejercicio                             | 4.758.772,09         | 6.961.681,46         |
|  | I. Existencias  | 390.069,71           | 387.382,31           | 14            | <b>B) PROVISIONES PARA RIESGOS Y GASTOS</b>              | -                    | -                    |
|  | II. Deudores  | 2.700.738,18         | 4.848.529,97         | 15            | <b>C) ACREEDORES A LARGO PLAZO</b>                       | -                    | -                    |
|  | III. Inversiones financieras temporales               | 52.850,28            | 39.104,04            | 17, 18        | I. Emisiones de obligaciones y otros valores negociables | -                    | -                    |
|  | IV. Tesorería   | 20.685.098,26        | 15.742.175,77        | 259           | II. Otras deudas a largo plazo                           | -                    | -                    |
| 480, 580   | V. Ajustes por periodificación                        | -                    | -                    | 50            | III. Desembolsos pendientes sobre acciones no exigidos   | -                    | -                    |
|  | <b>TOTAL GENERAL (A+B+C)</b>                          | <b>90.383.868,61</b> | <b>87.386.880,22</b> |               | <b>D) ACREEDORES A CORTO PLAZO</b>                       | <b>735.283,84</b>    | <b>2.593.827,99</b>  |
|  |   |                      |                      |               | I. Emisiones de obligaciones y otros valores negociables | -                    | -                    |
|  |   |                      |                      |               | II. Deudas con entidades de crédito                      | -                    | -                    |
|  |   |                      |                      |               | III. Acreedores  | 735.033,84           | 2.593.577,99         |
|  |   |                      |                      |               | IV. Ajustes por periodificación                          | 250,00               | 250,00               |
|  | <b>TOTAL GENERAL (A+B+C+D)</b>                        | <b>90.383.868,61</b> | <b>87.386.880,22</b> |               | <b>TOTAL GENERAL (A+B+C+D)</b>                           | <b>90.383.868,61</b> | <b>87.386.880,22</b> |



MINISTERIO DE HACIENDA

## PARQUE MOVIL DEL ESTADO

## II. CUENTA DEL RESULTADO ECONÓMICO PATRIMONIAL

## EJERCICIO 2003

( Euros )

| Nº Cuentas  | DEBE  | 2003                 | 2002                 | Nº Cuentas                     | HABER  | 2003                 | 2002                 |
|---|---|----------------------|----------------------|--------------------------------|--|----------------------|----------------------|
|   | <b>A) GASTOS</b>  | <b>43.087.784,77</b> | <b>43.340.231,90</b> |                                | <b>B) INGRESOS</b>   | <b>47.846.556,86</b> | <b>50.301.913,36</b> |
| 71  | 1. Reducción de existencias de productos terminados y en curso de fabricación     | -                    | -                    | 70, 741, 742                   | 1. Ventas y prestaciones de servicios  | 5.584.286,11         | 6.942.502,08         |
| 60, 61*   | 2. Aprovisionamientos   | 2.492.211,63         | 1.407.931,71         | 71                             | 2. Aumentos de existencias de productos terminados y en curso de fabricación         | -                    | -                    |
| 64  | 3. Gastos de funcionamiento de los servicios y prestaciones sociales              | 40.187.723,78        | 41.714.810,74        |                                | 3. Ingresos de gestión ordinaria   | -                    | -                    |
|   | - Gastos de personal y prestaciones sociales                                      | 33.574.149,90        | 36.255.139,92        | 740, 744                       | - Ingresos tributarios   | -                    | -                    |
| 68  | - Dotaciones para amortizaciones de inmovilizado                                  | 3.201.342,54         | 3.339.033,22         | 729                            | - Cotizaciones sociales  | -                    | -                    |
| 675,69,(793),(794),<br>(796),(797),(798),<br>(799),(791)<br>62, 63, 676 | - Variación de provisiones y pérdidas de créditos incobrables                     | 17.645,38            | -509.380,69          |                                | 4. Otros ingresos de gestión ordinaria   | 644.667,32           | 677.956,18           |
| 66  | - Otros gastos de gestión   | 3.387.892,42         | 2.623.715,30         | 76                             | - Ingresos financieros, diferencias positivas de cambio y otros ingresos asimilables | 2.385,59             | 12,36                |
|   | - Gastos financieros, diferencias negativas de cambios y otros gastos asimilables | 6.693,54             | 6.302,99             | 773, 775, 776,<br>777, 78, 790 | - Otros ingresos de gestión  | 642.281,73           | 677.943,82           |
| 650, 651  | 4. Transferencias y subvenciones  | 15.877,66            | 96.934,62            |                                | 5. Transferencias y subvenciones   | 41.453.217,25        | 42.299.052,88        |
|   | - Transferencias y subvenciones corrientes  | -                    | -                    | 750,751                        | - Transferencias y subvenciones corrientes   | 37.586.307,25        | 39.339.875,00        |
| 655, 656, 657   | - Transferencias y subvenciones de capital  | 15.877,66            | 96.934,62            | 755, 756, 757                  | - Transferencias y subvenciones de capital   | 3.866.910,00         | 2.959.177,88         |
| 670, 671, 674, 678,<br>679, 692,(792)                                   | 5. Pérdidas y gastos extraordinarios  | 391.971,70           | 120.554,83           | 770, 771, 774,<br>778, 779     | 6. Ganancias e ingresos extraordinarios  | 164.386,18           | 382.402,22           |
|   | <b>AHORRO</b>   | <b>4.758.772,09</b>  | <b>6.961.681,46</b>  |                                | <b>DESAHORRO</b>   | <b>-</b>             | <b>-</b>             |



MINISTERIO DE HACIENDA

## PARQUE MOVIL DEL ESTADO

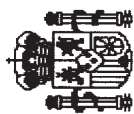
## III. ESTADO DE LIQUIDACIÓN DEL PRESUPUESTO

## EJERCICIO 2003

## III.1. LIQUIDACIÓN DEL PRESUPUESTO DE GASTOS POR PROGRAMAS

( Euros )

| PROGRAMAS                                    | CRÉDITO INICIAL      | MODIFICACIONES DE CRÉDITO | CRÉDITO TOTAL        | OBLIGACIONES RECONOCIDAS | REMANENTES NO COMPROMETIDOS | REMANENTES COMPROMETIDOS |
|--|----------------------|---------------------------|----------------------|--------------------------|-----------------------------|--------------------------|
| 126E SERVICIOS DE TRANSPORTES DE MINISTERIOS | 46.825.970,00        | 899.180,07                | 47.725.150,07        | 41.167.619,49            | 6.506.554,36                | 50.976,22                |
| <b>TOTAL</b>                                 | <b>46.825.970,00</b> | <b>899.180,07</b>         | <b>47.725.150,07</b> | <b>41.167.619,49</b>     | <b>6.506.554,36</b>         | <b>50.976,22</b>         |




MINISTERIO DE HACIENDA

**PARQUE MOVIL DEL ESTADO**  
**III. ESTADO DE LIQUIDACIÓN DEL PRESUPUESTO**

EJERCICIO 2003

**III.2. LIQUIDACIÓN DEL PRESUPUESTO DE GASTOS POR CAPÍTULO**

| CAPÍTULOS                                  | CRÉDITO INICIAL      | MODIFICACIONES DE CRÉDITO | CRÉDITO TOTAL        | OBLIGACIONES RECONOCIDAS | ( Euros )                   |                          |
|--|----------------------|---------------------------|----------------------|--------------------------|-----------------------------|--------------------------|
|  |                      |                           |                      |                          | REMANENTES NO COMPROMETIDOS | REMANENTES COMPROMETIDOS |
| 1. GASTOS DE PERSONAL                      | 40.241.080,00        | 110.180,07                | 40.351.260,07        | 34.280.038,54            | 6.071.221,53                | -                        |
| 2. GASTOS CORRIENTES EN BIENES Y SERVICIOS | 3.367.830,00         | -                         | 3.367.830,00         | 2.962.572,56             | 359.832,69                  | 45.424,75                |
| 3. GASTOS FINANCIEROS                      | 49.000,00            | -                         | 49.000,00            | 6.426,72                 | 42.573,28                   | -                        |
| 4. TRANSFERENCIAS CORRIENTES               | -                    | -                         | -                    | -                        | -                           | -                        |
| <b>TOTAL OPERACIONES CORRIENTES</b>        | <b>43.657.910,00</b> | <b>110.180,07</b>         | <b>43.768.090,07</b> | <b>37.249.037,82</b>     | <b>6.473.627,50</b>         | <b>45.424,75</b>         |
| 6. INVERSIONES REALES                      | 3.077.910,00         | 789.000,00                | 3.866.910,00         | 3.828.878,62             | 32.479,91                   | 5.551,47                 |
| 7. TRANSFERENCIAS DE CAPITAL               | -                    | -                         | -                    | -                        | -                           | -                        |
| <b>TOTAL OPERACIONES DE CAPITAL</b>        | <b>3.077.910,00</b>  | <b>789.000,00</b>         | <b>3.866.910,00</b>  | <b>3.828.878,62</b>      | <b>32.479,91</b>            | <b>5.551,47</b>          |
| <b>TOTAL OPERACIONES NO FINANCIERAS</b>    | <b>46.735.820,00</b> | <b>899.180,07</b>         | <b>47.635.000,07</b> | <b>41.077.916,44</b>     | <b>6.506.107,41</b>         | <b>50.976,22</b>         |
| 8. ACTIVOS FINANCIEROS                     | 90.150,00            | -                         | 90.150,00            | 89.703,05                | 446,95                      | -                        |
| 9. PASIVOS FINANCIEROS                     | -                    | -                         | -                    | -                        | -                           | -                        |
| <b>TOTAL OPERACIONES FINANCIERAS</b>       | <b>90.150,00</b>     | <b>-</b>                  | <b>90.150,00</b>     | <b>89.703,05</b>         | <b>446,95</b>               | <b>-</b>                 |
| <b>TOTAL PRESUPUESTO DE GASTOS</b>         | <b>46.825.970,00</b> | <b>899.180,07</b>         | <b>47.725.150,07</b> | <b>41.167.619,49</b>     | <b>6.506.554,36</b>         | <b>50.976,22</b>         |

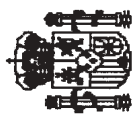


MINISTERIO DE HACIENDA

**PARQUE MOVIL DEL ESTADO**  
**III. ESTADO DE LIQUIDACIÓN DEL PRESUPUESTO**

**EJERCICIO 2003**  
**III.3. LIQUIDACIÓN DEL PRESUPUESTO DE INGRESOS POR CAPÍTULO**

| CAPÍTULOS                                     | RECONOCIDO BRUTO     | DERECHOS ANULADOS | RECONOCIDO NETO      | RECAUDACIÓN NETA     | DERECHOS CANCELADOS | ( Euros )                    |          |
|---|----------------------|-------------------|----------------------|----------------------|---------------------|------------------------------|----------|
|   |                      |                   |                      |                      |                     | DERECHOS PENDIENTES DE COBRO |          |
| 1. IMPUESTOS DIRECTOS Y COTIZACIONES SOCIALES | -                    | -                 | -                    | -                    | -                   | -                            | -        |
| 2. IMPUESTOS INDIRECTOS                       | -                    | -                 | -                    | -                    | -                   | -                            | -        |
| 3. TASAS, PRECIOS PÚBLICOS Y OTROS INGRESOS   | 342.476,22           | 300,00            | 342.176,22           | 313.724,35           | -                   | 28.451,87                    | -        |
| 4. TRANSFERENCIAS CORRIENTES                  | 37.586.340,07        | 32,82             | 37.586.307,25        | 37.586.307,25        | -                   | -                            | -        |
| 5. INGRESOS PATRIMONIALES                     | 303.342,56           | 851,46            | 302.491,10           | 298.210,04           | -                   | 4.281,06                     | -        |
| <b>TOTAL OPERACIONES CORRIENTES</b>           | <b>38.232.158,85</b> | <b>1.184,28</b>   | <b>38.230.974,57</b> | <b>38.198.241,64</b> | <b>-</b>            | <b>32.732,93</b>             | <b>-</b> |
| 6. ENAJENACIÓN DE INVERSIONES REALES          | 300.446,00           | -                 | 300.446,00           | 300.446,00           | -                   | -                            | -        |
| 7. TRANSFERENCIAS DE CAPITAL                  | 3.866.910,00         | -                 | 3.866.910,00         | 3.077.910,00         | -                   | 789.000,00                   | -        |
| <b>TOTAL OPERACIONES DE CAPITAL</b>           | <b>4.167.356,00</b>  | <b>-</b>          | <b>4.167.356,00</b>  | <b>3.378.356,00</b>  | <b>-</b>            | <b>789.000,00</b>            | <b>-</b> |
| <b>TOTAL OPERACIONES NO FINANCIERAS</b>       | <b>42.399.514,85</b> | <b>1.184,28</b>   | <b>42.398.330,57</b> | <b>41.576.597,64</b> | <b>-</b>            | <b>821.732,93</b>            | <b>-</b> |
| 8. ACTIVOS FINANCIEROS                        | 73.082,63            | -                 | 73.082,63            | 73.082,63            | -                   | -                            | -        |
| 9. PASIVOS FINANCIEROS                        | -                    | -                 | -                    | -                    | -                   | -                            | -        |
| <b>TOTAL OPERACIONES FINANCIERAS</b>          | <b>73.082,63</b>     | <b>-</b>          | <b>73.082,63</b>     | <b>73.082,63</b>     | <b>-</b>            | <b>-</b>                     | <b>-</b> |
| <b>TOTAL PRESUPUESTO DE INGRESOS</b>          | <b>42.472.597,48</b> | <b>1.184,28</b>   | <b>42.471.413,20</b> | <b>41.649.680,27</b> | <b>-</b>            | <b>821.732,93</b>            | <b>-</b> |



MINISTERIO DE HACIENDA

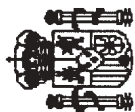
**PARQUE MOVIL DEL ESTADO**  
**III. ESTADO DE LIQUIDACIÓN DEL PRESUPUESTO**

EJERCICIO 2003

**III.4. RESULTADO DE OPERACIONES COMERCIALES**

| DEBE   | IMPORTE             |                     | HABER  | IMPORTE             |                     | ( Euros )       |
|--|---------------------|---------------------|--|---------------------|---------------------|-----------------|
|  | ESTIMADO            | REALIZADO           |  | ESTIMADO            | REALIZADO           |                 |
| <b>- REDUCCIÓN DE EXISTENCIAS DE:</b>                |                     |                     | <b>- AUMENTO DE EXISTENCIAS DE:</b>                  |                     |                     |                 |
| . Productos en curso                                 | -                   | -                   | . Productos en curso                                 | -                   | -                   | -               |
| . Productos semiterminados                           | -                   | -                   | . Productos semiterminados                           | -                   | -                   | -               |
| . Productos terminados                               | -                   | -                   | . Productos terminados                               | -                   | -                   | -               |
| . Subproductos, residuos y materiales recuperados    | -                   | -                   | . Subproductos, residuos y materiales recuperados    | -                   | -                   | -               |
| <b>- VARIACIÓN DE EXISTENCIAS DE:</b>                |                     |                     | <b>- VENTAS NETAS</b>                                | <b>5.900.000,00</b> | <b>5.584.286,11</b> |                 |
| . Mercaderías  | -                   | -                   | . Mercaderías  | -                   | -                   | -               |
| . Materias primas                                    | -                   | -                   | . Productos semiterminados                           | -                   | -                   | -               |
| . Otros aprovisionamientos                           | -                   | -                   | . Productos terminados                               | -                   | -                   | -               |
| <b>- COMPRAS NETAS:</b>                              | <b>2.078.000,00</b> | <b>2.496.817,40</b> | . Subproductos y residuos                            | -                   | -                   | -               |
| . Mercaderías  | -                   | -                   | . Prestaciones de servicios                          | 5.900.000,00        | 5.584.286,11        |                 |
| . Materias primas                                    | -                   | -                   | . Menos: "Rappels" sobre ventas                      | -                   | -                   | -               |
| . Otros aprovisionamientos                           | 2.078.000,00        | 2.496.817,40        | <b>- INGRESOS COMERCIALES NETOS</b>                  |                     |                     | <b>3.022,80</b> |
| . Menos: "Rappels" por compras                       | -                   | -                   |  |                     |                     |                 |
| <b>- VARIACIONES DE PROVISIONES DE EXISTENCIAS</b>   |                     |                     |  |                     |                     |                 |
| <b>- GASTOS COMERCIALES NETOS</b>                    | <b>222.000,00</b>   | <b>426.825,92</b>   |  |                     |                     |                 |
| <b>RESULTADO POSITIVO DE OPERACIONES COMERCIALES</b> | <b>3.600.000,00</b> | <b>2.666.352,99</b> | <b>RESULTADO NEGATIVO DE OPERACIONES COMERCIALES</b> |                     |                     |                 |
| <b>TOTAL</b>   | <b>5.900.000,00</b> | <b>5.587.308,91</b> | <b>TOTAL</b>   | <b>5.900.000,00</b> | <b>5.587.308,91</b> |                 |

NOTA: Los componentes de este estado se determinarán según la normativa presupuestaria aplicable a la entidad.



MINISTERIO DE HACIENDA

## PARQUE MOVIL DEL ESTADO

## III. ESTADO DE LIQUIDACIÓN DEL PRESUPUESTO

## EJERCICIO 2003

## III.5. RESULTADO PRESUPUESTARIO

| CONCEPTOS  | ( Euros )                  |                                |                     |
|--|----------------------------|--------------------------------|---------------------|
|  | DERECHOS RECONOCIDOS NETOS | OBLIGACIONES RECONOCIDAS NETAS | IMPORTE             |
| 1. (+) Operaciones no financieras                        | 42.398.330,57              | 41.077.916,44                  | 1.320.414,13        |
| 2. (+) Operaciones con activos financieros               | 73.082,63                  | 89.703,05                      | -16.620,42          |
| 3. (+) Operaciones comerciales                           | 5.587.308,91               | 2.923.643,32                   | 2.663.665,59        |
| <b>I. RESULTADO PRESUPUESTARIO DEL EJERCICIO (1+2+3)</b> | <b>48.058.722,11</b>       | <b>44.091.262,81</b>           | <b>3.967.459,30</b> |
| <b>II. VARIACIÓN NETA DE PASIVOS FINANCIEROS</b>         | -                          | -                              | -                   |
| <b>III. SALDO PRESUPUESTARIO DEL EJERCICIO (I+II)</b>    |                            |                                | <b>3.967.459,30</b> |



**PARQUE MÓVIL DEL ESTADO**IV) *Memoria sobre organización*

El artículo 60 de la Ley 50/1998, de 30 de diciembre, de Medidas Fiscales, Administrativas y del Orden Social configura al Parque Móvil Ministerial como un Organismo autónomo, de los previstos en el artículo 43.1.a) de la Ley 6/1997, de 14 de abril, de Organización y Funcionamiento de la Administración General del Estado, adscrito al Ministerio de Economía y Hacienda, que se rige por la Ley 6/1997, por su normativa de creación y, en lo que no se oponga a la citada Ley, por la Ley 30/1992, de 26 de noviembre, de Régimen Jurídico de las Administraciones Públicas y del Procedimiento Administrativo Común, y demás disposiciones de aplicación a los Organismo Autónomos de la Administración General del Estado.

Por Real Decreto 146/1999, de 29 de enero, el Parque Móvil Ministerial pasa a denominarse Parque Móvil del Estado; estableciéndose en dicho Real Decreto su naturaleza, estructura, competencias y funciones.

Mediante el Real Decreto 1163/1999, de 2 de julio se dispone la integración de las Delegaciones Territoriales y parques provinciales del Parque Móvil del Estado en las Delegaciones y Subdelegaciones del Gobierno.

Objeto.—El Parque Móvil del Estado administra los servicios de automovilismo de la Administración General del Estado, organismos públicos y demás entidades de Derecho Público, vinculadas o dependientes de la Administración General del Estado, así como los de los Órganos Constitucionales del Estado, cuando éstos así lo demanden.

Funciones.—El Parque Móvil del Estado presta los siguientes servicios:

1. De representación a los altos cargos, definidos en la normativa aplicable, de la Administración General del Estado, y de los organismos públicos y demás entidades de Derecho Público, vinculados o dependientes de aquella, así como a los Órganos Constitucionales del Estado.

2. Los generales y ordinarios que, con carácter de subvencionados y con cargo a los Presupuestos Generales del Estado, le demanden los Departamentos ministeriales y demás organismos públicos de la Administración General del Estado.

3. Los que con carácter extraordinario y de manera específica y ocasional, le demanden los destinatarios de los anteriores servicios, mediante la oportuna contraprestación económica.

Estos Servicios se prestan bajo las siguientes modalidades y contraprestaciones:

a) Servicios subvencionados.—Corresponden a los servicios prestados a los altos cargos de la Administración del Estado. Se financian con cargo a las Transferencias Corrientes incluidas en la Sección 31 de los Presupuestos Generales del Estado.

b) Servicios contratados fijos.—Corresponden a los servicios demandados por los diferentes Ministerios y Organismos, liquidándose mensualmente, mediante la aplicación de las tarifas aprobadas por el Consejo de Ministros.

c) Prestación de Conductor.—Servicio de conductor sin vehículo. Se liquida mensualmente con arreglo a las tarifas vigentes.

d) Tarifa Kilométrica.—Corresponde a Servicios demandados puntualmente y con duración inferior a un mes. Se liquida a la finalización del servicio, con arreglo a las tarifas vigentes.

e) Plazas de aparcamiento.—Con arreglo a las tarifas vigentes.

Responsables de la entidad a 31/12/2003:

Director general: Ilmo. Sr. D. Pablo Fernández García.

Secretario general: Ilmo. Sr. D. Evencio González de Dios.

Subdirector general de Gestión: Ilmo. Sr. D. José Pedro de Lorenzo Rodríguez.

Subdirectora general de Régimen Económico: Ilma. Sra. D.<sup>a</sup> M.<sup>a</sup> Carmen Rodríguez Baladrón.

Subdirector general de Recursos Humanos: Ilmo. Sr. D. Antonio Casanueva de Luis.

Consejo Rector:

Presidente: Ilmo. Sr. D. Francisco Uría Fernández (Subsecretario de Hacienda).

Vicepresidente: Ilmo. Sr. D. Pablo Fernández García (Director General del Parque Móvil del Estado).

Vocales:

Excmo. Sr. D. Juan Manuel Barandica y Luxán.

Ilmo. Sr. D. Pedro Bugidos Garay.

Ilmo. Sr. D. Antonio Campos Muñoz.

Ilma. Sra. D.<sup>a</sup> Inmaculada Gutiérrez Martínez.

Ilmo. Sr. D. Feliciano García Aranz.

Ilmo. Sr. D. Heliodoro Giner Ubago.

Ilmo. Sr. D. Francisco Asís Iglesias Pérez.

Ilmo. Sr. D. Angel Piñeiro López.

Ilmo. Sr. D. Amador Elena Córdoba.

Ilma. Sra. D.<sup>a</sup> María Pelayo Muñoz.

Ilma. Sra. D.<sup>a</sup> Consuelo Sánchez Mas.

Sr. D. Ignacio Ruiz Bravo.

Sra. D.<sup>a</sup> Gemma Llopis Torija-Gascó.

Sr. D. Jesús Juberías Ortega.

Sr. D. Antonio Sedeño Martín.

Secretario: Ilmo. Sr. D. Evencio González de Dios.

## MINISTERIO DE TRABAJO Y ASUNTOS SOCIALES

**14363** *RESOLUCIÓN de 15 de julio de 2004, de la Dirección General de Trabajo, por la que se dispone la inscripción en el registro y publicación del Convenio Colectivo para la empresa «Miele, S. A.», 2004.*

Visto el texto del Convenio Colectivo para la empresa «Miele, S. A.», 2004 (Código de Convenio n.º 9003502), que fue suscrito con fecha 30 de marzo de 2004 de una parte por los designados por la Dirección de la empresa en representación de la misma y de otra por el Comité y Delegados de personal en representación de los trabajadores y de conformidad con lo dispuesto en el artículo 90, apartados 2 y 3, del Real Decreto Legislativo 1/1995, de 24 de marzo, por el que se aprueba el texto refundido de la Ley del Estatuto de los Trabajadores y en el Real Decreto 1040/1981, de 22 de mayo, sobre registro y depósito de Convenios Colectivos de trabajo, esta Dirección General de Trabajo, resuelve:

Primero.—Ordenar la inscripción del citado Convenio Colectivo en el correspondiente Registro de este Centro Directivo, con notificación a la Comisión Negociadora.

Segundo.—Disponer su publicación en el Boletín Oficial del Estado.

Madrid, 15 de julio de 2004.—El Director General, Esteban Rodríguez Vera.

### CONVENIO COLECTIVO PARA LA EMPRESA «MIELE, S. A.», 2004

Artículo 1.º *Ámbito territorial.*

El presente Convenio regirá en todos los centros de trabajo actuales y futuros de la Empresa «Miele, S. A.», en el territorio nacional.

Artículo 2.º *Ámbito funcional.*

El presente Convenio afecta a todas las actividades de los centros de trabajo en el territorio nacional.

Artículo 3.º *Ámbito personal.*

El Convenio afecta a la totalidad de los trabajadores, con excepción del personal a quienes la Empresa ha conferido una categoría superior de denominación interna, conocida por los interesados. Asimismo, afectará a todos los trabajadores que ingresen durante su vigencia.

Artículo 4.º *Vigencia, duración y denuncia.*

El Convenio surtirá efecto con carácter de 1 de enero de 2004, debidamente aprobado por la comisión negociadora. Este Convenio se establece por un año.

A partir de 31 de diciembre de 2004, el Convenio se considera denunciado automáticamente, sin necesidad de comunicación formal por la comisión negociadora.