

## III. OTRAS DISPOSICIONES

### MINISTERIO DE HACIENDA

**9383** *Resolución de 28 de junio de 2018, de la Intervención General de la Administración del Estado, por la que se publican las «Operaciones de ejecución del Presupuesto del Estado y de sus modificaciones y operaciones de Tesorería» del mes de mayo 2018.*

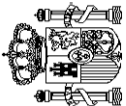
En aplicación de lo dispuesto en el artículo 136 de la Ley General Presupuestaria se hacen públicas las «Operaciones de ejecución del Presupuesto del Estado y de sus modificaciones y operaciones de Tesorería» correspondientes al mes de mayo de 2018.

Madrid, 28 de junio de 2018.—El Interventor General de la Administración del Estado, Pablo Arellano Pardo.

**MOVIMIENTO DEL TESORO**  
HASTA EL 31 DE MAYO DE 2018

INTERVENCIÓN GENERAL  
DE LA ADMINISTRACIÓN DEL ESTADO

**MINISTERIO  
DE HACIENDA**



Miles de euros

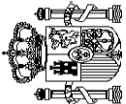
	PAGOS	COBROS
PRESUPUESTO CORRIENTE	97.049.329	114.341.183
1. GASTOS DE PERSONAL	5.769.083	18.936.003
2. GASTOS EN BIENES Y SERVICIOS	780.157	20.816.248
3. GASTOS FINANCIEROS	12.229.637	5.353.194
4. TRANSFERENCIAS CORRIENTES	27.457.405	1.739.810
6. INVERSIONES REALES	1.285.757	1.893.898
7. TRANSFERENCIAS DE CAPITAL	1.774.201	140.062
8. ACTIVOS FINANCIEROS	4.788.487	56.308
9. PASIVOS FINANCIEROS	42.964.602	399.078
		65.006.582
PRESUPUESTOS CERRADOS	4.333.494	2.793.141
OPERACIONES NO PRESUPUESTARIAS	422.471.863	412.871.734
<b>TOTAL PAGOS</b>	<b>523.854.686</b>	<b>530.006.068</b>
<b>SUPERÁVIT DE TESORERÍA</b>	<b>6.151.372</b>	

TES 001

**ESTADO DE LA TESORERÍA  
HASTA EL 31 DE MAYO DE 2018**

INTERVENCIÓN GENERAL  
DE LA ADMINISTRACIÓN DEL ESTADO

**MINISTERIO  
DE HACIENDA**



Miles de euros	
	<b>IMPORTE</b>
<b>1. COBROS</b>	530.006.058
(+ ) del Presupuesto corriente	114.341.183
(+ ) de Presupuestos cerrados	2.793.141
(+ ) operaciones no presupuestarias	412.871.734
<b>2. PAGOS</b>	523.854.686
(+ ) del Presupuesto corriente	97.049.329
(+ ) de presupuestos cerrados	4.333.494
(+ ) de operaciones no presupuestarias	422.471.863
<b>I. FLUJO NETO DE LA TESORERÍA DEL EJERCICIO</b>	6.151.372
<b>3. SALDO INICIAL TESORERÍA</b>	15.200.821
<b>II. SALDO FINAL DE TESORERÍA (1-2+3)</b>	21.352.193

TES 002

NOTA: Los datos reflejados en este informe se refieren exclusivamente a las cuentas operativas del Tesoro y no a la totalidad de las cuentas que conforman la posición del Estado en el Banco de España.  
(<http://bde.es/webbde/es/estadis/infoest60605.pdf>)

MINISTERIO DE HACIENDA  
INTERVENCIÓN GENERAL DE LA ADMINISTRACIÓN DEL ESTADO

PRESUPUESTO DE GASTOS  
ESTADO DE EJECUCIÓN. SECCIONES  
HASTA EL 31 DE MAYO DE 2018

	CRÉDITOS PRESUPUESTARIOS				GASTOS COMPROMETIDOS	OBLIGACIONES RECONOCIDAS NETAS	PAGOS REALIZADOS	OBLIGACIONES PENDIENTES DE PAGO	REMANENTES DE CRÉDITO
	MODIFICACIONES		DEFINITIVOS						
	1	2	3	4					
CASA DE SU MAJESTAD EL REY	7.819	-	7.819	7.819	3.909	3.909	3.909	3.910	
CORTES GENERALES	207.438	-	207.438	103.723	103.723	103.723	103.718	103.715	
TRIBUNAL DE CUENTAS	62.200	50	62.250	21.548	18.883	18.883	18.833	43.367	
TRIBUNAL CONSTITUCIONAL	23.591	-	23.591	9.506	7.204	7.204	7.163	16.387	
CONSEJO DE ESTADO	10.857	-	10.857	8.857	2.885	2.885	2.864	7.972	
DEUDA PÚBLICA	120.074.806	5.000.000	125.074.806	115.505.539	55.249.230	55.249.230	55.184.729	69.825.576	
CLASES PASIVAS	13.994.231	-	13.994.231	13.994.231	5.170.962	5.170.962	5.170.746	8.823.269	
CONSEJO GENERAL DEL PODER JUDICIAL	56.278	961	57.239	23.478	15.324	15.324	15.286	41.915	
ASUNTOS EXTERIORES Y DE COOPERACIÓN	1.369.833	-12	1.369.822	553.610	364.242	364.242	310.485	1.005.580	
JUSTICIA	1.697.393	-338	1.697.055	1.563.455	561.988	561.988	553.355	1.135.067	
DEFENSA	7.629.138	666.684	8.295.808	6.896.861	2.774.665	2.774.665	2.726.785	5.521.143	
HACIENDA Y FUNCIÓN PÚBLICA	19.636.580	249.298	19.885.881	8.618.841	7.639.507	7.639.507	5.373.819	12.246.374	
INTERIOR	7.214.589	31.994	7.246.581	6.550.156	2.450.645	2.450.645	2.394.005	4.795.936	
FOMENTO	5.453.532	21.834	5.475.366	3.143.167	882.254	882.254	744.583	4.593.112	
EDUCACIÓN, CULTURA Y DEPORTE	3.181.489	20.165	3.201.653	2.108.591	1.491.979	1.491.979	1.361.563	1.709.674	
EMPLEO Y SEGURIDAD SOCIAL	24.219.246	64.476	24.283.724	11.845.011	6.403.614	6.403.614	6.299.267	17.880.110	
ENERGÍA, TURISMO Y AGENDA DIGITAL	5.264.733	-78.086	5.186.645	1.491.976	1.337.594	1.337.594	1.156.671	3.849.051	
AGRICULT. Y PESCA, ALIM. Y MEDIO AMB.	1.785.993	995	1.786.989	1.064.861	294.117	294.117	117.834	1.492.872	
PRESIDENCIA Y PARA LAS ADM. TERRIT.	772.936	6.801	779.736	587.803	282.855	282.855	250.373	496.881	
SANIDAD, SERVICIOS SOCIALES E IGUALDAD	2.184.567	57.309	2.241.878	1.855.348	915.245	915.245	894.003	1.326.633	
ECONOMÍA, INDUSTRIA Y COMPETITIVIDAD	7.672.958	77.501	7.750.458	2.568.478	1.154.378	1.154.378	917.753	6.596.080	
GASTOS DE DIVERSOS MINISTERIOS	2.785.748	-2.504	2.783.245	2.214.499	935.194	935.194	737.807	1.848.051	
OTRAS RELAC. FINANC. CON ENTES TERRIT.	931.319	-	931.319	41.140	29.156	29.156	29.156	902.163	
FONDOS DE COMPENSACIÓN INTERTERRIT.	582.430	2	582.432	-	-	-	-	582.432	
RELACIONES FINANCIERAS CON LA U. E.	13.249.704	-	13.249.704	4.616.812	4.616.812	4.616.812	4.616.812	8.632.892	
FONDO DE CONTINGENCIA	2.366.740	-651.506	1.715.234	-	-	-	-	1.715.234	
SISTEMAS DE FINANC. DE ENTES TERRIT.	33.697.859	-	33.697.859	9.705.478	8.057.810	8.057.810	8.057.810	25.640.049	
<b>TOTALES</b>	<b>276.134.007</b>	<b>5.465.624</b>	<b>281.599.620</b>	<b>195.100.788</b>	<b>100.764.175</b>	<b>97.049.329</b>	<b>3.714.846</b>	<b>180.835.445</b>	

Miles de euros

GTOS 007

INTERVENCIÓN GENERAL  
DE LA ADMINISTRACIÓN DEL ESTADO

**MINISTERIO DE HACIENDA**  
**PRESUPUESTO DE GASTOS**  
**ESTADO DE EJECUCIÓN. ÁREAS DE GASTO Y POLÍTICAS**  
HASTA EL 31 DE MAYO DE 2018

	CRÉDITOS PRESUPUESTARIOS			GASTOS COMPROMETIDOS	OBLIGACIONES RECONOCIDAS NETAS	PAGOS REALIZADOS	OBLIGACIONES PENDIENTES DE PAGO	REMANENTES DE CRÉDITO
	MODIFICACIONES		DEFINITIVOS					
	INICIALES	2	3					
<b>0. TRANSFERENCIAS INTERNAS</b>	1	2	3	4	5	6	7	8
0. Transferencias Internas	23.717.025	188.217	23.905.241	18.223.129	10.085.664	8.979.547	1.106.117	13.819.577
	23.717.025	188.217	23.905.241	18.223.129	10.085.664	8.979.547	1.106.117	13.819.577
<b>1. SERVICIOS PÚBLICOS BÁSICOS</b>	17.350.059	668.082	18.018.128	15.205.054	5.958.662	5.876.618	82.044	12.059.466
1. Justicia	1.712.323	698	1.713.021	1.549.604	566.564	557.978	8.586	1.146.457
2. Defensa	7.388.560	635.203	8.023.751	6.700.986	2.695.095	2.667.158	27.937	5.328.656
3. Seguridad ciudadana e Instituciones penitenciarias	7.140.441	32.040	7.172.479	6.487.047	2.421.136	2.387.179	33.957	4.751.343
4. Política Exterior	1.108.735	141	1.108.877	467.417	275.867	264.303	11.564	833.010
<b>2. ACTUACIONES DE PROTECCIÓN Y PROMOCIÓN SOCIAL</b>	25.593.416	157.926	25.751.347	14.454.351	5.318.843	5.317.319	1.524	20.432.504
1. Pensiones	14.008.933	-6	14.008.927	14.002.170	5.175.509	5.175.277	232	8.833.418
3. Servicios sociales y Promoción social	653.209	107.809	761.020	117.802	35.142	34.812	330	725.878
4. Fomento del empleo	10.372	-	10.372	5.147	1.019	1.019	-	9.353
6. Acceso a la vivienda y Fomento de la edificación	474.540	43.660	518.202	125.495	26.370	26.288	82	491.832
9. Gestión y administración de la Seguridad Social	10.446.362	6.463	10.452.826	203.737	80.803	79.923	880	10.372.023
<b>3. PRODUCCIÓN BIENES PÚB. CARÁCTER PREFERENTE</b>	2.807.159	37.053	2.844.212	1.851.191	1.383.882	1.358.432	25.450	1.460.330
1. Sanidad	230.674	30.484	261.157	173.619	68.742	68.083	659	192.415
2. Educación	2.437.138	5.961	2.443.100	1.588.526	1.281.615	1.261.786	19.829	1.161.485
3. Cultura	139.347	608	139.955	89.046	33.525	28.563	4.962	106.430
<b>4. ACTUACIONES DE CARÁCTER ECONÓMICO</b>	13.277.281	-16.959	13.260.320	4.889.837	1.420.380	1.229.765	190.615	11.839.940
1. Agricultura, Pesca y Alimentación	430.273	-4.298	425.975	129.372	23.323	22.388	935	402.652
2. Industria y Energía	1.242.946	-743	1.242.202	163.585	60.205	37.407	22.798	1.181.997
3. Comercio, Turismo y Pymes	793.894	590	794.483	156.113	57.055	40.379	16.676	737.428
4. Subvenciones al transporte	1.420.660	-	1.420.660	689.277	174.717	159.352	15.365	1.245.943
5. Infraestructuras	4.476.313	-18.174	4.458.138	2.705.259	676.282	590.122	86.160	3.781.856

GTOS 008

**MINISTERIO DE HACIENDA**  
**INTERVENCIÓN GENERAL DE LA ADMINISTRACIÓN DEL ESTADO**  
**ESTADO DE EJECUCIÓN. ÁREAS DE GASTO Y POLÍTICAS**  
**HASTA EL 31 DE MAYO DE 2018**

	CRÉDITOS PRESUPUESTARIOS				GASTOS COMPROMETIDOS	OBLIGACIONES RECONOCIDAS NETAS	PAGOS REALIZADOS	OBLIGACIONES PENDIENTES DE PAGO	REMANENTES DE CRÉDITO
	MODIFICACIONES		DEFINITIVOS						
	INICIALES	2	3	4					
6. Investigación, desarrollo e innovación	4.630.202	5.367	4.635.570	891.576	329.190	319.750	9.440	4.306.380	
9. Otras actuaciones de carácter económico	282.993	299	283.292	154.655	99.608	60.367	39.241	183.684	
<b>9. ACTUACIONES DE CARÁCTER GENERAL</b>	<b>193.389.067</b>	<b>4.431.305</b>	<b>197.820.372</b>	<b>140.477.226</b>	<b>76.596.744</b>	<b>74.287.648</b>	<b>2.309.096</b>	<b>121.223.628</b>	
1. Alta Dirección	383.966	-246	383.720	209.818	158.309	157.807	502	225.411	
2. Servicios de carácter general	24.390.049	-563.820	23.826.230	10.149.138	8.385.238	6.141.757	2.243.481	15.440.992	
3. Administración Financiera y Tributaria	317.733	-4.631	313.101	256.369	99.334	98.722	612	213.767	
4. Transferencias a otras Administraciones Públicas	48.222.513	2	48.222.515	14.354.362	12.704.633	12.704.633	-	35.517.882	
5. Deuda Pública	120.074.806	5.000.000	125.074.806	115.505.539	55.249.230	55.184.729	64.501	69.825.576	
<b>TOTALES</b>	<b>276.134.007</b>	<b>5.465.624</b>	<b>281.599.620</b>	<b>195.100.788</b>	<b>100.764.175</b>	<b>97.049.329</b>	<b>3.714.846</b>	<b>180.835.445</b>	

GTOS 008

INTERVENCIÓN GENERAL  
DE LA ADMINISTRACIÓN DEL ESTADO

**MINISTERIO DE HACIENDA**  
**PRESUPUESTO DE GASTOS**  
**ESTADO DE EJECUCIÓN. POR ARTICULOS**  
**HASTA EL 31 DE MAYO DE 2018**

	CRÉDITOS PRESUPUESTARIOS			GASTOS COMPROMETIDOS	OBLIGACIONES RECONOCIDAS NETAS	PAGOS REALIZADOS	OBLIGACIONES PENDIENTES DE PAGO	REMANENTES DE CRÉDITO						
	1	2							3	4	5	6	7	8
		INICIALES	MODIFICACIONES											
<b>1. GASTOS DE PERSONAL</b>														
10. Altos Cargos	16.373.467	6.034	16.379.500	15.143.576	5.955.709	5.769.083	186.626	10.423.791						
11. Personal Eventual	68.622	120	68.742	46.423	29.590	29.590	-	39.152						
12. Funcionarios	40.364	195	40.559	27.288	15.801	15.801	-	24.758						
13. Laborales	12.130.222	183	12.130.406	11.383.902	4.287.095	4.283.994	3.101	7.843.311						
14. Otro Personal	765.121	5.355	770.476	645.688	256.308	256.280	28	514.168						
15. Incentivos al rendimiento	18.473	-	18.473	18.155	5.695	5.695	-	12.778						
16. Cuotas, prestac. y gts. sociales a cargo empleador	681.809	173	681.982	666.453	266.178	266.178	-	415.804						
	2.668.856	8	2.668.862	2.355.667	1.095.042	911.545	183.497	1.573.820						
<b>2. GASTOS CORRIENTES EN BIENES Y SERVICIOS</b>														
20. Arrendamientos y cánones	3.021.102	265.507	3.286.598	2.015.798	848.277	780.157	68.120	2.438.321						
21. Reparaciones, mantenimiento y conservación	177.514	-4.395	173.119	140.069	69.014	66.169	2.845	104.105						
22. Material, suministros y otros	315.262	11.131	326.391	188.184	75.546	70.875	4.671	250.845						
23. Indemnizaciones por razón del servicio	2.216.248	253.071	2.469.313	1.595.761	625.377	567.965	57.412	1.843.936						
24. Gastos de publicaciones	297.739	6.294	304.030	90.118	77.165	73.997	3.168	226.865						
25. Concierdos de asistencia sanitaria	4.536	-84	4.472	1.450	1.031	1.019	12	3.441						
27. Compras, suministros y otros gastos	9.803	-530	9.273	216	144	132	12	9.129						
	-	-	-	-	-	-	-	-						
<b>3. GASTOS FINANCIEROS</b>														
30. De deuda pública en moneda nacional	32.229.493	2.373	32.231.867	29.654.280	12.250.775	12.229.637	21.138	19.981.092						
31. De préstamos en moneda nacional	30.920.957	-95.939	30.825.018	28.663.844	11.872.420	11.872.058	362	18.952.598						
32. De deuda pública en moneda extranjera	962.791	-4.615	958.176	693.700	140.151	122.092	18.059	818.025						
33. De préstamos en moneda extranjera	214.989	100.554	315.543	285.761	228.196	226.037	2.159	87.347						
34. De depósitos y fianzas	72.256	-	72.256	100	13	13	-	72.243						
35. Intereses de demora y otros gastos financieros	15	-	15	8	8	8	-	7						
	58.485	2.373	60.859	10.867	9.987	9.429	558	50.872						
<b>4. TRANSFERENCIAS CORRIENTES</b>														
41. A organismos autónomos	85.885.980	242.342	86.128.323	47.678.079	28.504.471	27.457.405	1.047.066	57.623.852						
42. A la Seguridad Social	3.698.716	765	3.699.480	1.480.501	660.104	84.437	575.667	3.039.376						
43. A otras Entid. del S.P. Admin. Estatal. Ppto limitativo	13.066.783	12.916	13.079.699	13.054.120	7.056.069	7.048.355	7.714	6.023.630						
44. A soc. ent. púb. emp. fundac y resto entid. Sector Púb.	1.972.023	148.649	2.120.671	1.798.229	899.877	588.268	311.609	1.220.794						
45. A Comunidades Autónomas	1.400.893	-6.900	1.393.993	1.094.387	340.862	241.217	89.645	1.053.131						
	18.578.188	-7.263	18.570.925	1.947.461	1.592.676	1.591.758	918	16.978.249						

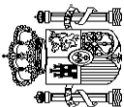
Miles de euros

GTOS 009

INTERVENCIÓN GENERAL  
DE LA ADMINISTRACIÓN DEL ESTADO

**PRESUPUESTO DE GASTOS  
ESTADO DE EJECUCIÓN. POR ARTICULOS  
HASTA EL 31 DE MAYO DE 2018**

**MINISTERIO  
DE HACIENDA**



	CRÉDITOS PRESUPUESTARIOS			GASTOS COMPROMETIDOS	OBLIGACIONES RECONOCIDAS NETAS	PAGOS REALIZADOS	OBLIGACIONES PENDIENTES DE PAGO	REMANENTES DE CRÉDITO
	INICIALES	MODIFICACIONES	DEFINITIVOS					
46. A Entidades Locales	16.382.914	6.597	16.389.511	7.790.152	6.495.849	6.495.844	5	9.893.662
47. A empresas privadas	236.422	8.631	245.053	42.570	24.065	23.830	235	220.988
48. A familias e instituciones sin fines de lucro	16.548.245	78.957	16.627.205	15.453.351	6.475.494	6.433.891	41.603	10.151.711
49. Al exterior	14.001.796	-10	14.001.786	5.017.308	4.959.475	4.949.805	9.670	9.042.311
<b>5. FONDO DE CONTINGENCIA Y OTROS IMPREVISTOS</b>								
50. Dotación al Fondo de Contingencia de ejecución ppriaria.	2.367.920	-651.506	1.716.414	-	-	-	-	1.716.414
51. Otros Imprevistos	2.366.740	-651.506	1.715.234	-	-	-	-	1.715.234
	1.180	-	1.180	-	-	-	-	1.180
<b>6. INVERSIONES REALES</b>								
60. Inv.nueva en infraestr. y bienes destinados uso general	5.316.738	463.131	5.779.866	4.333.060	1.372.467	1.285.757	86.710	4.407.399
61. Inv.reposición infraestr.y bienes destinados uso general	995.662	847	996.509	781.178	137.339	110.260	27.079	859.170
62. Inv.nueva asociada funcionamiento operativo servicios	1.349.120	6.145	1.355.265	1.106.653	317.480	264.318	53.162	1.037.785
63. Inv.reposición asoc. funcionamiento operativo servicios	260.975	15.426	276.400	146.205	29.435	27.420	2.015	246.965
64. Gastos de inversiones de carácter inmaterial	245.474	10.180	255.654	138.756	51.868	50.370	1.498	203.786
65. Inversiones militares en infraestructura y otros bienes	275.876	-49	275.827	163.810	27.393	25.948	1.445	248.434
66. Inv. militares asociadas al funcionamiento de los serv.	1.920.114	10.152	1.930.265	1.790.549	774.732	774.719	13	1.155.533
67. Gastos militares de inversiones de carácter inmaterial	254.508	420.430	674.937	194.555	28.616	27.143	1.473	646.321
68. Inversión infraestruct. y bienes uso gral. Oblig. ej. ant	15.009	-	15.009	11.352	5.604	5.579	25	9.405
69. Inversión asoc. función operativo serv. Oblig. ej. ant	-	-	-	-	-	-	-	-
<b>7. TRANSFERENCIAS DE CAPITAL</b>								
71. A organismos autónomos	8.639.546	130.460	8.770.008	2.840.141	2.031.269	1.774.201	257.068	6.738.739
72. A la Seguridad Social	401.436	475	401.910	235.668	80.917	10.026	70.891	320.993
73. A otras Entid. del S.P. Admin. Estatal. Ppto limitativo	17.826	-	17.826	17.826	8.256	8.256	-	9.570
74. A soc. ent. púb. emp. fundac y resto entid. Sector Púb.	4.560.259	25.412	4.585.673	1.636.794	1.380.450	1.240.210	140.240	3.205.223
75. A Comunidades Autónomas	1.144.721	-2.917	1.141.804	239.080	141.445	99.740	41.705	1.000.359
76. A Entidades Locales	1.469.327	27.980	1.497.307	123.132	4.099	2.731	1.368	1.493.208
77. A empresas privadas	77.731	13.921	91.653	9.831	860	860	-	90.793
78. A familias e instituciones sin fines de lucro	261.465	58.398	319.863	79.158	33.971	32.633	1.338	285.892
79. Al exterior	226.491	6.750	233.241	172.198	54.880	53.354	1.526	178.361
	480.290	441	480.731	326.454	326.391	326.391	-	154.340
<b>TOTAL OPERACIONES NO FINANCIERAS</b>	153.834.246	458.341	154.292.576	101.664.934	50.962.968	49.296.240	1.666.728	103.329.608

Miles de euros

GTOS 009



MINISTERIO  
DE HACIENDA

INTERVENCIÓN GENERAL  
DE LA ADMINISTRACIÓN DEL ESTADO

MINISTERIO  
DE HACIENDA



	Miles de euros							
	CRÉDITOS PRESUPUESTARIOS			GASTOS COMPROMETIDOS	OBLIGACIONES RECONOCIDAS NETAS	PAGOS REALIZADOS	OBLIGACIONES PENDIENTES DE PAGO	REMANENTES DE CRÉDITO
	INICIALES	MODIFICACIONES	DEFINITIVOS					
1	2	3	4	5	6	7	8	
<b>8. ACTIVOS FINANCIEROS</b>								
82. Concesión de préstamos al Sector Público	34.395.571	7.283	34.402.854	7.573.538	6.792.602	4.788.487	2.004.115	27.610.252
83. Concesión de préstamos fuera del Sector Público	12.051.430	-	12.051.430	289.392	20.137	16.255	3.882	12.031.293
84. Constitución de depósitos y fianzas	3.054.416	-472.717	2.581.699	211.564	17.764	17.531	233	2.563.935
85. Adquisición de acciones y participaciones del Sector Púb	285	-	285	80	64	64	-	221
86. Adquisición de acciones y particip. fuera del Sector Púb	173.069	-	173.069	-	-	-	-	173.069
87. Aportaciones patrimoniales	250	-	250	-	-	-	-	250
89. Suscripción de Acciones y aport. a Insitt. Finan. Inter	18.846.919	480.000	19.326.919	6.967.616	6.713.916	4.713.916	2.000.000	12.613.003
	269.202	-	269.202	104.886	40.721	40.721	-	228.481
<b>9. PASIVOS FINANCIEROS</b>								
90. Amortización de deuda pública moneda nacional	87.904.190	5.000.000	92.904.190	85.862.316	43.008.605	42.964.602	44.003	49.895.585
91. Amortización de préstamos en moneda nacional	86.406.151	-1.218.292	85.187.859	78.146.187	36.418.012	36.418.012	-	48.769.847
92. Amortización de deuda pública en moneda extranjera	1.221.069	5.000.000	6.221.069	6.221.054	5.095.518	5.051.597	43.921	1.125.551
93. Amortización de préstamos en moneda extranjera	276.654	1.218.292	1.494.946	1.494.946	1.494.946	1.494.946	-	-
94. Devolución de depósitos y fianzas	-	-	-	-	-	-	-	-
95. Beneficio por acuñación de moneda	315	-	315	129	129	47	82	186
	1	-	1	-	-	-	-	1
<b>TOTAL OPERACIONES FINANCIERAS</b>	122.299.761	5.007.283	127.307.044	93.435.854	49.801.207	47.753.089	2.048.118	77.505.837
<b>TOTALES</b>	<b>276.134.007</b>	<b>5.465.624</b>	<b>281.599.620</b>	<b>195.100.788</b>	<b>100.764.175</b>	<b>97.049.329</b>	<b>3.714.846</b>	<b>180.835.445</b>

GTOS 009



MINISTERIO  
DE HACIENDA

PRESUPUESTO DE GASTOS  
MODIFICACIONES DE CRÉDITO. POR SECCIONES  
HASTA EL 31 DE MAYO DE 2018

INTERVENCIÓN GENERAL  
DE LA ADMINISTRACIÓN DEL ESTADO

Miles de euros

	1	2	3	4	5		6	7	8	9	10
					POSITIVAS	NEGATIVAS					
CASA DE SU MAJESTAD EL REY	-	-	-	-	-	-	-	-	-	-	-
CORTES GENERALES	-	-	-	-	-	-	-	-	-	-	-
TRIBUNAL DE CUENTAS	-	-	-	-	126	-126	-	-	-	-	50
TRIBUNAL CONSTITUCIONAL	-	-	-	-	-	-	-	-	-	-	-
CONSEJO DE ESTADO	-	-	-	-	-	-	-	-	-	-	-
DEUDA PÚBLICA	-	-	5.000.000	-	1.318.846	-1.318.846	-	-	-	-	5.000.000
CLASES PASIVAS	-	-	-	-	-	-	-	-	-	-	-
CONSEJO GENERAL DEL PODER JUDICIAL	-	-	-	-	405	-405	-	961	-	-	961
ASUNTOS EXTERIORES Y DE COOPERACIÓN	-	-	-	-	1.122	-1.134	-	-	-	-	-12
JUSTICIA	-	-	-	-	293	-880	-	249	-	-	-338
DEFENSA	-	-	-	-	25.863	-18.120	-	108.941	-	-	666.684
HACIENDA Y FUNCIÓN PÚBLICA	86.154	-	2.330	550.000	15.430	-20.964	-	166.348	-	-	249.298
INTERIOR	-	-	-	566	11.382	-6.911	-	27.523	-566	-	31.994
FOMENTO	-	-	-	-	357.852	-358.155	-	22.137	-	-	21.834
EDUCACIÓN, CULTURA Y DEPORTE	-	-	-	-	28.418	-28.685	-	20.432	-	-	20.165
EMPLEO Y SEGURIDAD SOCIAL	-	-	-	-	8.270	-8.911	-	65.117	-	-	64.476
ENERGÍA, TURISMO Y AGENDA DIGITAL	-	-	-	-	9.000	-87.136	-	50	-	-	-78.086
AGRICULT. Y PESCA, ALIM. Y MEDIO AMB.	-	-	-	-	29.478	-29.495	-	1.012	-	-	995
PRESIDENCIA Y PARA LAS ADM. TERRIT.	-	-	-	70	10.793	-4.025	-	33	-70	-	6.801
SANIDAD, SERVICIOS SOCIALES E IGUALDAD	-	-	-	-	23.526	-31.979	-	52.740	-	-	57.309
ECONOMÍA, INDUSTRIA Y COMPETITIVIDAD	-	-	-	1.303	583.573	-506.075	-	13.022	-1.303	-	77.501
GASTOS DE DIVERSOS MINISTERIOS	-	-	-	-	15.769	-18.778	-	505	-	-	-2.504
OTRAS RELAC. FINANC. CON ENTES TERRIT.	-	-	-	-	-	-	-	61.333	-61.331	-	-
FONDOS DE COMPENSACIÓN INTERTERRIT.	-	-	-	-	-	-	-	-	-	-	2
RELACIONES FINANCIERAS CON LA U. E.	-	-	-	-	-	-	-	-	-	-	-
FONDO DE CONTINGENCIA	-	-	-	-	-	-	-	-	-651.506	-	-651.506
SISTEMAS DE FINANC. DE ENTES TERRIT.	-	-	-	-	-	-	-	-	-	-	-
<b>TOTALES</b>	<b>86.154</b>	<b>2.330</b>	<b>5.551.939</b>	<b>2.440.146</b>	<b>-2.440.625</b>	<b>74.355</b>	<b>466.101</b>	<b>-714.776</b>	<b>-</b>	<b>5.465.624</b>	

GTOS M01

**MINISTERIO DE HACIENDA**  
**INTERVENCIÓN GENERAL DE LA ADMINISTRACIÓN DEL ESTADO**  
**PRESUPUESTO DE GASTOS Y POLÍTICAS**  
**MODIFICACIONES DE CRÉDITO. ÁREAS DE GASTO Y POLÍTICAS**  
**HASTA EL 31 DE MAYO DE 2018**

Miles de euros

	1	2	3	4	5		6	7	8	9	10
					POSITIVAS	NEGATIVAS					
<b>0. TRANSFERENCIAS INTERNAS</b>											
0. Transferencias internas	-	-	-	25.502	-14.094	-	-	176.809	-	-	188.217
	-	-	-	25.502	-14.094	-	-	176.809	-	-	188.217
<b>1. SERVICIOS PÚBLICOS BÁSICOS</b>											
1. Justicia	-	-	550.566	36.748	-25.786	-	-	107.120	-566	-	668.082
2. Defensa	-	-	550.000	698	-1.210	-	-	1.210	-	-	698
3. Seguridad ciudadana e Instituciones penitenciarias	-	-	-	23.546	-16.730	-	-	78.387	-	-	635.203
4. Política Exterior	-	-	566	11.382	-6.865	-	-	27.523	-566	-	32.040
	-	-	-	1.122	-981	-	-	-	-	-	141
<b>2. ACTUACIONES DE PROTECCIÓN Y PROMOCIÓN SOCIAL</b>											
1. Pensiones	-	-	-	385.658	-367.520	-	13.022	126.766	-	-	157.926
3. Servicios sociales y Promoción social	-	-	-	-	-6	-	-	-	-	-	-6
4. Fomento del empleo	-	-	-	22.282	-32.332	-	13.022	104.837	-	-	107.809
6. Acceso a la vivienda y Fomento de la edificación	-	-	-	-	-	-	-	-	-	-	-
9. Gestión y administración de la Seguridad Social	-	-	-	355.887	-334.052	-	-	21.825	-	-	43.660
	-	-	-	7.489	-1.130	-	-	104	-	-	6.463
<b>3. PRODUCCIÓN BIENES PÚB. CARÁCTER PREFERENTE</b>											
1. Sanidad	-	-	-	15.087	-29.020	-	-	50.986	-	-	37.053
2. Educación	-	-	-	293	-363	-	-	30.554	-	-	30.484
3. Cultura	-	-	-	14.451	-28.283	-	-	19.793	-	-	5.961
	-	-	-	343	-374	-	-	639	-	-	608
<b>4. ACTUACIONES DE CARÁCTER ECONÓMICO</b>											
1. Agricultura, Pesca y Alimentación	-	-	555	627.873	-645.814	-	-	1.573	-1.146	-	-16.959
2. Industria y Energía	-	-	-	11.809	-16.107	-	-	-	-	-	-4.298
3. Comercio, Turismo y Pymes	-	-	-	78.443	-78.960	-	-	49	-275	-	-743
4. Subvenciones al transporte	-	-	345	3.770	-2.869	-	-	-	-656	-	590
5. Infraestructuras	-	-	-	-	-	-	-	-	-	-	-
	-	-	-	17.986	-37.484	-	-	1.324	-	-	-18.174

GTOS M03

MINISTERIO  
DE HACIENDA

INTERVENCIÓN GENERAL  
DE LA ADMINISTRACIÓN DEL ESTADO

MINISTERIO DE HACIENDA  
PRESUPUESTO DE GASTOS  
MODIFICACIONES DE CREDITO, ÁREAS DE GASTO Y POLITICAS  
HASTA EL 31 DE MAYO DE 2018

Miles de euros

	1	2	3	4	TRANSFERENCIAS DE CREDITO		6	7	8	9	10
					POSITIVAS	NEGATIVAS					
6. Investigación, desarrollo e innovación	-	-	160	515.475	-510.253	-	200	-215	-	5.367	
9. Otras actuaciones de carácter económico	-	-	50	390	-141	-	-	-	-	299	
<b>9. ACTUACIONES DE CARÁCTER GENERAL</b>	86.154	2.330	5.000.818	1.349.278	-1.358.391	61.333	2.847	-713.064	-	4.431.305	
1. Alta Dirección	-	-	70	126	-455	-	83	-70	-	-246	
2. Servicios de carácter general	86.154	2.330	676	30.090	-33.038	-	1.631	-651.663	-	-563.820	
3. Administración Financiera y Tributaria	-	-	72	216	-6.052	-	1.133	-	-	-4.631	
4. Transferencias a otras Administraciones Públicas	-	-	-	-	-	61.333	-	-61.331	-	2	
5. Deuda Pública	-	-	5.000.000	1.318.846	-1.318.846	-	-	-	-	5.000.000	
<b>TOTALES</b>	86.154	2.330	5.551.939	2.440.146	-2.440.625	74.355	466.101	-714.776	-	5.465.624	

GTOS M03

**MINISTERIO DE HACIENDA**  
**PRESUPUESTO DE GASTOS**  
**MODIFICACIONES DE CREDITO. ARTÍCULOS**  
**HASTA EL 31 DE MAYO DE 2018**

INTERVENCIÓN GENERAL  
DE LA ADMINISTRACIÓN DEL ESTADO

	Miles de euros										
	1	2	3	4	5		6	7	8	9	10
					POSITIVAS	NEGATIVAS					
CRÉDITOS EXTRAORDINARIOS	SUPLEMENTOS DE CREDITO	AMPLIACIONES DE CREDITO	TRANSFERENCIAS DE CREDITO		INCORPOR. REMANENTES DE CREDITO	CRÉDITOS GENERADOS POR INGRESOS	BAJAS POR ANULACIÓN Y RECTIFICAC.	OTRAS MODIFICACIONES	TOTAL MODIFICACIONES		
<b>1. GASTOS DE PERSONAL</b>											
10. Altos Cargos	-	-	21.939	8.003	-29.126	-	7.157	-1.939	-	6.034	
11. Personal Eventual	-	-	-	120	-	-	-	-	-	120	
12. Funcionarios	-	-	20.000	6.887	-26.063	-	802	-1.443	-	195	
13. Laborales	-	-	-	625	-689	-	5.419	-	-	183	
14. Otro Personal	-	-	-	-	-	-	-	-	-	5.355	
15. Incentivos al rendimiento	-	-	-	173	-	-	-	-	-	173	
16. Cuotas, prestac. y gis. sociales a cargo empleador	-	-	1.939	3	-2.374	-	936	-496	-	8	
<b>2. GASTOS CORRIENTES EN BIENES Y SERVICIOS</b>											
20. Arrendamientos y cánones	-	-	130.000	68.204	-64.852	-	119.133	-	-	265.507	
21. Reparaciones, mantenimiento y conservación	-	-	-	7.982	-12.680	-	303	-	-	-4.395	
22. Material, suministros y otros	-	-	130.000	6.467	-2.725	-	7.389	-	-	11.131	
23. Indemnizaciones por razón del servicio	-	-	-	52.259	-48.129	-	105.919	-	-	253.071	
24. Gastos de publicaciones	-	-	-	1.496	-724	-	5.522	-	-	6.294	
25. Conciertos de asistencia sanitaria	-	-	-	-	-64	-	-	-	-	-64	
27. Compras, suministros y otros gastos	-	-	-	-	-530	-	-	-	-	-530	
<b>3. GASTOS FINANCIEROS</b>											
30. De deuda pública en moneda nacional	-	2.330	-	100.606	-100.563	-	-	-	-	2.373	
31. De préstamos en moneda nacional	-	-	-	-	-95.939	-	-	-	-	-95.939	
32. De deuda pública en moneda extranjera	-	-	-	-	-4.615	-	-	-	-	-4.615	
33. De préstamos en moneda extranjera	-	-	-	100.554	-	-	-	-	-	100.554	
34. De depósitos y fianzas	-	-	-	-	-	-	-	-	-	-	
35. Intereses de demora y otros gastos financieros	-	2.330	-	52	-9	-	-	-	-	2.373	
<b>4. TRANSFERENCIAS CORRIENTES</b>											
41. A organismos autónomos	86.154	-	-	33.261	-127.433	-	250.360	-	-	242.342	
42. A la Seguridad Social	-	-	-	8.934	-8.169	-	-	-	-	765	
43. A otras Entid. del S.P. Admin. Estatal. Ppto limitativo	-	-	-	-	-	-	12.916	-	-	12.916	
44. A soc. ent. púb. emp. fundac y resto entid. Sector P.úb.	-	-	-	1.563	-4.535	-	151.621	-	-	148.649	
45. A Comunidades Autónomas	-	-	-	8.697	-6.900	-	-	-	-	-6.900	
	-	-	-	-	-18.960	-	3.000	-	-	-7.263	

GTOS M02



MINISTERIO  
DE HACIENDA

PRESUPUESTO DE GASTOS  
MODIFICACIONES DE CREDITO. ARTÍCULOS  
HASTA EL 31 DE MAYO DE 2018

INTERVENCIÓN GENERAL  
DE LA ADMINISTRACIÓN DEL ESTADO

Miles de euros

	1	2	3	4	5		6	7	8	9	10
					POSITIVAS	NEGATIVAS					
46. A Entidades Locales	-	-	-	-	6.597	-	-	-	-	-	6.597
47. A empresas privadas	86.154	-	-	-	490	-78.013	-	-	-	-	8.631
48. A familias e instituciones sin fines de lucro	-	-	-	-	5.766	-9.632	-	82.823	-	-	78.957
49. Al exterior	-	-	-	-	1.214	-1.224	-	-	-	-	-10
<b>5. FONDO DE CONTINGENCIA Y OTROS IMPREVISTOS</b>											
50. Dotación al Fondo de Contingencia de ejecución ppta.ria.	-	-	-	-	-	-	-	-	-651.506	-	-651.506
51. Otros imprevistos	-	-	-	-	-	-	-	-	-651.506	-	-651.506
<b>6. INVERSIONES REALES</b>											
60. Inv.nueva en infraestr. y bienes destinados uso general	-	-	-	400.000	33.348	-11.988	-	41.771	-	-	463.131
61. Inv.reposición infraestr.y bienes destinados uso general	-	-	-	-	6.145	-153	-	1.000	-	-	847
62. Inv.nueva asociada funcionamiento operativo servicios	-	-	-	-	8.320	-763	-	7.869	-	-	6.145
63. Inv.reposición asoc. funcionamiento operativo servicios	-	-	-	-	862	-277	-	9.595	-	-	15.426
64. Gastos de inversiones de carácter inmaterial	-	-	-	-	9.363	-10.795	-	1.383	-	-	10.180
65. Inversiones militares en infraestructura y otros bienes	-	-	-	-	4.000	-	-	6.152	-	-	10.152
66. Inv. militares asociadas al funcionamiento de los serv.	-	-	-	400.000	4.658	-	-	15.772	-	-	420.430
67. Gastos militares de inversiones de carácter inmaterial	-	-	-	-	-	-	-	-	-	-	-
68. Inversión infraestruct. y bienes uso gral. Oblig. ej. ant	-	-	-	-	-	-	-	-	-	-	-
69. Inversión asoc. función operativo serv. Oblig. ej. ant	-	-	-	-	-	-	-	-	-	-	-
<b>7. TRANSFERENCIAS DE CAPITAL</b>											
71. A organismos autónomos	-	-	-	-	498.432	-408.371	-	61.333	40.397	-61.331	130.460
72. A la Seguridad Social	-	-	-	-	1.865	-1.390	-	-	-	-	475
73. A otras Entid. del S.P. Admin. Estatal. Ppto limitativo	-	-	-	-	13.140	-	-	-	12.272	-	25.412
74. A soc. ent. púb. emp. fundac y resto entid. Sector Púb.	-	-	-	-	20.000	-29.240	-	-	6.323	-	-2.917
75. A Comunidades Autónomas	-	-	-	-	369.009	-342.612	-	61.333	1.581	-61.331	27.980
76. A Entidades Locales	-	-	-	-	-	-	-	-	13.921	-	13.921
77. A empresas privadas	-	-	-	-	93.327	-34.929	-	-	-	-	58.398
78. A familias e instituciones sin fines de lucro	-	-	-	-	450	-	-	-	6.300	-	6.750
79. Al exterior	-	-	-	-	641	-200	-	-	-	-	441
<b>TOTAL OPERACIONES NO FINANCIERAS</b>	86.154	-	2.330	551.939	741.854	-742.333	74.355	458.818	-714.776	-	458.341

GTOS M02

**MINISTERIO DE HACIENDA**  
**INTERVENCIÓN GENERAL DE LA ADMINISTRACIÓN DEL ESTADO**  
**PRESUPUESTO DE GASTOS**  
**MODIFICACIONES DE CREDITO. ARTÍCULOS**  
**HASTA EL 31 DE MAYO DE 2018**

Miles de euros

	1	2	3	4	5		6	7	8	9	10
					POSITIVAS	NEGATIVAS					
<b>8. ACTIVOS FINANCIEROS</b>											
82. Concesión de préstamos al Sector Público	-	-	-	-	480.000	-480.000	-	7.283	-	-	7.283
83. Concesión de préstamos fuera del Sector Público	-	-	-	-	-	-480.000	-	7.283	-	-	-472.717
84. Constitución de depósitos y fianzas	-	-	-	-	-	-	-	-	-	-	-
85. Adquisición de acciones y participaciones del Sector Púb	-	-	-	-	-	-	-	-	-	-	-
86. Adquisición de acciones y particip. fuera del Sector Púb	-	-	-	-	-	-	-	-	-	-	-
87. Aportaciones patrimoniales	-	-	-	-	480.000	-	-	-	-	-	480.000
89. Suscripción de Acciones y aport. a Instit. Finan. Inter	-	-	-	-	-	-	-	-	-	-	-
<b>9. PASIVOS FINANCIEROS</b>											
90. Amortización de deuda pública moneda nacional	-	-	5.000.000	-	1.218.292	-1.218.292	-	-	-	-	5.000.000
91. Amortización de préstamos en moneda nacional	-	-	5.000.000	-	-	-1.218.292	-	-	-	-	-1.218.292
92. Amortización de deuda pública en moneda extranjera	-	-	-	-	1.218.292	-	-	-	-	-	1.218.292
93. Amortización de préstamos en moneda extranjera	-	-	-	-	-	-	-	-	-	-	-
94. Devolución de depósitos y fianzas	-	-	-	-	-	-	-	-	-	-	-
95. Beneficio por acuñación de moneda	-	-	-	-	-	-	-	-	-	-	-
<b>TOTAL OPERACIONES FINANCIERAS</b>											
	86.154	2.330	5.551.939	2.440.146	-2.440.625	74.355	466.101	-714.776	-	5.465.624	
<b>TOTALES</b>											

GTOS M02

**MINISTERIO DE HACIENDA**  
**INTERVENCIÓN GENERAL DE LA ADMINISTRACIÓN DEL ESTADO**  
**PRESUPUESTO DE INGRESOS**  
**ESTADO DE EJECUCIÓN. ARTÍCULOS**  
**HASTA EL 31 DE MAYO DE 2018**

	1	2	3	4	Miles de euros
	PREVISIONES PRESUPUESTARIAS	DERECHOS RECONOCIDOS NETOS	RECAUDACIÓN NETA	DERECHOS PENDIENTES DE COBRO (2-3)	
<b>1. IMPUESTOS DIRECTOS Y COTIZACIONES SOCIALES</b>					
10. Sobre la renta	67.763.062	21.532.424	18.936.003	2.596.421	
11. Sobre el capital	64.876.000	20.367.976	17.790.631	2.577.345	
12. Cotizaciones sociales	206.000	73.122	60.193	12.929	
13. Sobre producc. y almac. energía eléctric. y comb.	909.062	372.508	372.508	-	
19. Otros impuestos directos	1.772.000	718.366	712.319	6.047	
	-	452	352	100	
<b>2. IMPUESTOS INDIRECTOS</b>					
21. Sobre el valor añadido	44.532.000	23.278.952	20.816.248	2.462.704	
22. Sobre consumos específicos	33.052.000	19.872.101	17.445.806	2.426.295	
23. Sobre tráfico exterior	7.811.000	1.891.611	1.866.297	25.314	
28. Otros impuestos indirectos	1.986.500	779.536	771.651	7.885	
	1.682.500	735.704	732.494	3.210	
<b>3. TASAS, PRECIOS PÚBLICOS Y OTROS INGRESOS</b>					
30. Tasas	8.167.598	6.799.890	5.353.194	1.446.696	
31. Precios públicos	898.000	539.918	531.297	8.621	
32. Otros ingresos procedentes de prestación de servicios	4.000	4.972	4.968	4	
33. Venta de bienes	425.388	182.866	182.810	56	
38. Reintegros de operaciones corrientes	28.000	44.378	44.378	-	
39. Otros ingresos	1.211.207	726.620	686.527	40.093	
	5.601.003	5.301.136	3.903.214	1.397.922	
<b>4. TRANSFERENCIAS CORRIENTES</b>					
41. De organismos autónomos	5.962.008	1.748.728	1.739.810	8.918	
42. De la Seguridad Social	305.594	11.666	11.666	-	
43. De otras Entid. del S.P. Admin. Estatal. Ppto limitativo	168.620	350	350	-	
44. De sociedades, entes p. emp., fundac. y resto entid. SP	93.376	15.487	15.487	-	
45. De comunidades autónomas	18.676	79	79	-	
46. De entidades locales	5.006.562	1.480.206	1.480.206	-	
47. De empresas privadas	247.180	104.151	104.151	-	
48. De familias e instituciones sin fines de lucro	50.000	11.355	2.437	8.918	
49. Del exterior	-	45	45	-	
	72.000	125.389	125.389	-	

ING 018



**MINISTERIO DE HACIENDA**  
**INTERVENCIÓN GENERAL DE LA ADMINISTRACIÓN DEL ESTADO**  
**PRESUPUESTO DE INGRESOS**  
**ESTADO DE EJECUCIÓN. ARTÍCULOS**  
**HASTA EL 31 DE MAYO DE 2018**

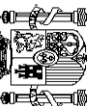
	1	2	3	4	Miles de euros
	PREVISIONES PRESUPUESTARIAS	DERECHOS RECONOCIDOS NETOS	RECAUDACIÓN NETA	DERECHOS PENDIENTES DE COBRO (2-3)	
<b>5. INGRESOS PATRIMONIALES</b>					
51. Intereses de anticipos y préstamos concedidos	5.062.550	1.897.145	1.893.898	3.247	
52. Intereses de depósitos	1.037.308	143.262	140.021	3.241	
53. Dividendos y participaciones en beneficios	49.394	35.135	35.135	-	
54. Rentas de bienes inmuebles	3.573.348	1.314.846	1.314.846	-	
55. Productos de concesiones y aprovech. especiales	2.500	1.939	1.939	-	
59. Otros ingresos patrimoniales	400.000	386.431	386.425	6	
	-	15.532	15.532	-	
<b>6 . ENAJENACIÓN DE INVERSIONES REALES</b>					
60. De terrenos	213.300	152.985	140.062	12.923	
61. De las demás inversiones	13.000	12.878	12.874	4	
68. Reintegros por operaciones de capital	300	2.199	2.195	4	
	200.000	137.908	124.993	12.915	
<b>7. TRANSFERENCIAS DE CAPITAL</b>					
71. De organismos autónomos	1.354.499	56.308	56.308	-	
73. De otras Entid. del S.P. Admin. Estatal. Ppto limitativo	11.221	2.059	2.059	-	
74. De soc., ent. públ. emp., fundac. y resto entid. SP	60	26	26	-	
75. De comunidades autónomas	-	3.859	3.859	-	
76. De entidades locales	-	402	402	-	
77. De empresas privadas	-	5.728	5.728	-	
78. De familias e instituciones sin fines de lucro	-	-	-	-	
79. Del exterior	1.343.218	44.234	44.234	-	
	133.055.017	55.466.432	48.935.523	6.530.909	
<b>TOTAL OPERACIONES NO FINANCIERAS</b>					
<b>8. ACTIVOS FINANCIEROS</b>					
82. Reintegro préstamos concedidos al SP	2.368.625	761.198	399.078	362.120	
83. Reintegro préstamos concedidos fuera del SP	813.858	264.741	207.518	57.223	
84. Devolución de depósitos y fianzas	1.554.767	457.771	152.874	304.897	
85. Enajenación de acciones y partic. del sector público	-	-	-	-	
86. Enajenación de acciones y participaciones de fuera S.P.	-	38.686	38.686	-	
88. Devolución aportaciones patrimoniales	-	-	-	-	

ING 018

MINISTERIO  
DE HACIENDA

INTERVENCIÓN GENERAL  
DE LA ADMINISTRACIÓN DEL ESTADO

MINISTERIO  
DE HACIENDA



		Miles de euros			
	1	2	3	4	
	PREVISIONES PRESUPUESTARIAS	DERECHOS RECONOCIDOS NETOS	RECAUDACIÓN NETA	DERECHOS PENDIENTES DE COBRO (2-3)	
<b>9. PASIVOS FINANCIEROS</b>					
90. Emisión deuda pública	-	65.006.582	65.006.582	-	
91. Prestamos recibidos en moneda nacional	-	65.006.582	65.006.582	-	
92. Emisión deuda pública en moneda extranjera	-	-	-	-	
93. Prestamos recibidos en moneda extranjera	-	-	-	-	
94. Depósitos y fianzas recibidos	-	-	-	-	
95. Beneficio por acuñación de moneda	-	-	-	-	
<b>TOTAL OPERACIONES FINANCIERAS</b>	2.368.625	65.767.780	65.405.660	362.120	
<b>TOTALES</b>	<b>135.423.642</b>	<b>121.234.212</b>	<b>114.341.183</b>	<b>6.893.029</b>	

ING 018

**MINISTERIO DE HACIENDA**  
**RESULTADO PRESUPUESTARIO DEL EJERCICIO**  
**HASTA EL 31 DE MAYO DE 2018**

INTERVENCIÓN GENERAL  
DE LA ADMINISTRACIÓN DEL ESTADO

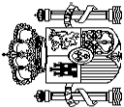
	1	2	3	Miles de euros
	DERECHOS RECONOCIDOS NETOS	OBLIGACIONES RECONOCIDAS NETAS	IMPORTE (1-2)	
a. Operaciones corrientes	55.257.139	47.559.232	7.697.907	
b. Operaciones de capital	209.293	3.403.736	-3.194.443	
<b>1. Total operaciones no financieras (a+b)</b>	<b>55.466.432</b>	<b>50.962.968</b>	<b>4.503.464</b>	
c. Activos financieros	761.198	6.792.602	-6.031.404	
d. Pasivos financieros	65.006.582	43.008.605	21.997.977	
<b>2. Total operaciones financieras (c+d)</b>	<b>65.767.780</b>	<b>49.801.207</b>	<b>15.966.573</b>	
<b>RESULTADO PRESUPUESTARIO DEL EJERCICIO (1+2)</b>	<b>121.234.212</b>	<b>100.764.175</b>	<b>20.470.037</b>	

GTOS 011

INTERVENCIÓN GENERAL  
DE LA ADMINISTRACIÓN DEL ESTADO

PRESUPUESTO DE INGRESOS  
RECAUDACIÓN POR OFICINAS  
HASTA EL 31 DE MAYO DE 2018

MINISTERIO  
DE HACIENDA



	1	2	3
	RECAUDACIÓN INTEGRAL	DEVOLUCIONES	RECAUDACIÓN NETA (1-2)
<b>PAÍS VASCO</b>			
ARABA/ÁLAVA	2.543.676	1.074.823	1.468.853
GUIPUZKOA	517.258	531.337	-14.079
BIZKAIA	174.767	33.993	140.774
	1.851.651	509.493	1.342.158
<b>CATALUÑA</b>			
BARCELONA	19.647.079	4.131.227	15.515.852
GIRONA	17.348.777	3.476.680	13.872.097
LLEIDA	975.173	285.200	689.973
TARRAGONA	487.468	160.279	327.189
	835.661	209.068	626.593
<b>GALICIA</b>			
A CORUÑA	3.316.309	1.126.762	2.189.547
LUGO	1.846.759	672.232	1.174.527
OURENSE	249.549	86.016	163.533
PONTEVEDRA	243.384	68.090	175.294
VIGO	391.211	121.165	270.046
	585.406	179.259	406.147
<b>ANDALUCÍA</b>			
ALMERIA	6.898.568	2.058.864	4.839.704
CÁDIZ	513.337	306.368	206.969
CÓRDOBA	676.042	181.160	494.882
GRANADA	484.156	182.311	301.845
HUELVA	561.051	202.581	358.470
JAÉN	305.741	152.892	152.849
MÁLAGA	311.486	135.999	175.487
SEVILLA	1.411.639	358.415	1.053.224
JEREZ FRONTERA	2.488.003	484.175	2.003.828
	147.113	54.963	92.150
<b>PRINCIPADO DE ASTURIAS</b>			
OVIEDO	1.310.693	347.431	963.262
GIJÓN	992.783	253.829	738.954
	317.910	93.602	224.308
<b>CANTABRIA</b>			
	1.352.234	903.088	449.146

ING 006

**MINISTERIO DE HACIENDA**  
**INTERVENCIÓN GENERAL DE LA ADMINISTRACIÓN DEL ESTADO**  
**PRESUPUESTO DE INGRESOS RECAUDACIÓN POR OFICINAS**  
**HASTA EL 31 DE MAYO DE 2018**

	1	2	3
	RECAUDACIÓN ÍNTEGRA	DEVOLUCIONES	RECAUDACIÓN NETA (1-2)
			Miles de euros
<b>LA RIOJA</b>	435.562	138.734	296.828
<b>REGIÓN DE MURCIA</b>	1.438.450	621.310	817.140
MURCIA	1.172.067	473.071	698.996
CARTAGENA	266.383	148.239	118.144
<b>COMUNIDAD VALENCIANA</b>	6.756.670	1.840.838	4.915.832
ALICANTE	1.653.810	494.217	1.159.593
CASTELLÓN DE LA PLANA	725.529	335.088	390.441
VALENCIA	4.377.331	1.011.533	3.365.798
<b>ARAGÓN</b>	2.277.354	656.181	1.621.173
HUESCA	223.259	86.376	136.883
TERUEL	129.588	40.715	88.873
ZARAGOZA	1.924.507	529.090	1.395.417
<b>CASTILLA-LA MANCHA</b>	1.730.338	558.386	1.171.952
ALBACETE	306.984	117.081	189.903
CIUDAD REAL	315.011	138.063	176.948
CUENCA	125.172	65.370	59.802
GUADALAJARA	317.449	58.154	259.295
TOLEDO	665.722	179.718	486.004
<b>CANARIAS</b>	1.311.904	339.032	972.872
LAS PALMAS	799.304	190.548	608.756
SANTA CRUZ DE TENERIFE	512.600	148.484	364.116
<b>NAVARRA</b>	257.624	174.614	83.010
<b>EXTREMADURA</b>	690.017	237.707	452.310
BADAJOS	499.786	161.881	337.905
CÁCERES	190.231	75.826	114.405

ING 006

**MINISTERIO DE HACIENDA**  
**INTERVENCIÓN GENERAL DE LA ADMINISTRACIÓN DEL ESTADO**  
**PRESUPUESTO DE INGRESOS RECAUDACIÓN POR OFICINAS**  
**HASTA EL 31 DE MAYO DE 2018**

Miles de euros

	1	2	3
	RECAUDACIÓN INTEGRAL	DEVOLUCIONES	RECAUDACIÓN NETA (1-2)
<b>ILLES BALEARS</b>	1.761.733	448.376	1.313.357
<b>COMUNIDAD DE MADRID</b>	41.854.353	6.010.749	35.843.604
<b>CASTILLA Y LEÓN</b>	2.336.664	754.205	1.582.459
ÁVILA	76.561	27.889	48.672
BURGOS	470.450	112.360	358.090
LEÓN	315.135	105.427	209.708
PALENCIA	151.406	41.461	109.945
SALAMANCA	266.579	86.658	179.921
SEGOVIA	139.101	46.643	92.458
SORIA	101.196	28.637	72.559
VALLADOLID	716.694	268.150	448.544
ZAMORA	99.542	36.980	62.562
<b>CEUTA</b>	24.702	11.222	13.480
<b>MELILLA</b>	21.547	10.113	11.434
<b>S.G. TESORO Y P.F.</b>	75.122.875	35.303.507	39.819.368
<b>T O T A L E S</b>	<b>171.088.352</b>	<b>56.747.169</b>	<b>114.341.183</b>

ING 006

MINISTERIO  
DE HACIENDA

INTERVENCIÓN GENERAL  
DE LA ADMINISTRACIÓN DEL ESTADO

MINISTERIO  
DE HACIENDA

INTERVENCIÓN GENERAL  
DE LA ADMINISTRACIÓN DEL ESTADO

	2018				2017			TASAS VARIACIÓN			
	1	2	3	TOTAL	4	5	6	TOTAL	1/4	2/5	3/6
	PRESUPUESTO CORRIENTE	PRESUPUESTOS CERRADOS	PRESUPUESTOS CERRADOS	TOTAL	PRESUPUESTO CORRIENTE	PRESUPUESTOS CERRADOS	TOTAL	TOTAL	1/4	2/5	3/6
CASA DE SU MAJESTAD EL REY	3.909	-	-	3.909	3.888	-	3.888	0,5	0,5	-	0,5
CORTES GENERALES	103.718	-	-	103.718	103.140	-	103.140	0,6	0,6	-	0,6
TRIBUNAL DE CUENTAS	18.833	3	-	18.836	18.062	236	18.298	4,3	-98,7	2,9	2,9
TRIBUNAL CONSTITUCIONAL	7.163	397	-	7.560	6.999	158	7.157	2,3	151,3	5,6	5,6
CONSEJO DE ESTADO	2.864	-	-	2.864	2.883	68	2.751	6,7	-	4,1	4,1
DEUDA PÚBLICA	55.184.729	227	-	55.184.956	59.464.564	-	59.464.564	-7,2	-	-7,2	-7,2
CLASES PASIVAS	5.170.746	289	-	5.171.035	4.977.469	44	4.977.513	3,9	-	3,9	3,9
CONSEJO GENERAL DEL PODER JUDICIAL	15.286	1.681	-	16.967	15.411	1.101	16.512	-0,8	52,7	2,8	2,8
ASUNTOS EXTERIORES Y DE COOPERACIÓN	310.485	111.661	-	422.146	329.193	87.287	416.480	-5,7	27,9	1,4	1,4
JUSTICIA	553.355	67.036	-	620.391	532.950	26.219	559.169	3,8	155,7	10,9	10,9
DEFENSA	2.726.785	443.881	-	3.170.666	1.927.283	226.103	2.153.386	41,5	96,3	47,2	47,2
HACIENDA Y FUNCIÓN PÚBLICA	5.373.819	299.597	-	5.673.416	7.914.730	169.142	8.083.872	-32,1	77,1	-29,8	-29,8
INTERIOR	2.394.005	132.701	-	2.526.706	2.408.908	114.486	2.523.394	-0,6	15,9	0,1	0,1
FOMENTO	744.583	491.533	-	1.236.116	1.103.322	316.308	1.419.630	-32,5	55,4	-12,9	-12,9
EDUCACIÓN, CULTURA Y DEPORTE	1.361.563	521.544	-	1.883.107	1.389.733	457.018	1.846.751	-2,0	14,1	2,0	2,0
EMPLEO Y SEGURIDAD SOCIAL	6.299.267	311.315	-	6.610.582	6.571.795	61.411	6.633.206	-4,1	-	-0,3	-0,3
ENERGÍA, TURISMO Y AGENDA DIGITAL	1.156.671	308.949	-	1.465.620	1.250.925	200.016	1.450.941	-7,5	54,5	1,0	1,0
AGRICULT. Y PESCA, ALIM. Y MEDIO AMBI.	117.834	247.866	-	365.700	123.993	105.504	229.497	-5,0	134,9	59,3	59,3
PRESIDENCIA Y PARA LAS ADM. TERRIT.	250.373	14.898	-	265.271	188.283	10.943	199.226	33,0	36,1	33,2	33,2
SANIDAD, SERVICIOS SOCIALES E IGUALDAD	894.003	72.980	-	966.983	840.821	87.992	928.753	6,3	-17,0	4,1	4,1
ECONOMÍA, INDUSTRIA Y COMPETITIVIDAD	917.753	831.215	-	1.748.968	776.106	645.018	1.421.124	18,3	28,9	23,1	23,1
GASTOS DE DIVERSOS MINISTERIOS	737.807	213.205	-	951.012	811.370	80.558	891.928	-9,1	164,7	6,6	6,6
OTRAS RELAC. FINANC. CON ENTES TERRIT.	29.156	12.269	-	41.425	74.022	-	74.022	-60,6	-	-44,0	-44,0
FONDOS DE COMPENSACIÓN INTERTERRIT.	-	250.247	-	250.247	33.081	-	33.081	-	-	-	-
RELACIONES FINANCIERAS CON LA U. E.	4.616.812	-	-	4.616.812	5.245.798	-	5.245.798	-12,0	-	-12,0	-12,0
FONDO DE CONTINGENCIA	-	-	-	-	-	-	-	-	-	-	-
SISTEMAS DE FINANC. DE ENTES TERRIT.	8.057.810	-	-	8.057.810	8.018.073	-	8.018.073	0,5	-	0,5	0,5
<b>TOTALES</b>	<b>97.049.329</b>	<b>4.333.494</b>	<b>4.333.494</b>	<b>101.382.823</b>	<b>104.132.602</b>	<b>2.589.552</b>	<b>106.722.154</b>	<b>-6,8</b>	<b>67,3</b>	<b>-5,0</b>	<b>-5,0</b>

GTOS 010

**MINISTERIO DE HACIENDA**  
**RECAUDACIÓN NETA APLICADA A PRESUPUESTOS. CAPÍTULOS**  
**HASTA EL 31 DE MAYO DE 2018**

INTERVENCIÓN GENERAL  
DE LA ADMINISTRACIÓN DEL ESTADO

	Miles de euros						
	2018			2017			
	1	2	3	4	5	6	
	PRESUPUESTO CORRIENTE	PRESUPUESTOS CERRADOS	TOTAL	PRESUPUESTO CORRIENTE	PRESUPUESTOS CERRADOS	TOTAL	TASAS VARIACIÓN 3/6
<b>1. IMPUESTOS DIRECTOS Y COTIZACIONES SOCIALES</b>							
Impuesto sobre la renta de las personas físicas	18.936.003	1.292.186	20.218.189	17.315.975	909.244	18.225.219	10,9
Impuesto sobre sociedades	15.781.702	513.883	16.295.585	13.557.650	475.034	14.032.684	16,1
Impuesto sobre la renta de no residentes	960.461	749.351	1.709.812	1.709.041	416.318	2.125.359	-19,6
Impuesto sobre sucesiones y donaciones	1.048.468	5.854	1.054.322	860.584	4.554	865.138	21,9
Impuesto sobre el patrimonio	52.839	7.477	60.316	38.387	5.825	44.212	36,4
Imp. prod. y almac. de energía electr. y comb.	7.354	1.229	8.583	7.514	199	7.713	11,3
Cuota de derechos pasivos	712.319	4.282	716.601	752.492	7.312	759.804	-5,7
Otros impuestos directos y extinguidos	372.508	-	372.508	390.137	-	390.137	-4,5
	352	110	462	170	2	172	188,6
<b>2. IMPUESTOS INDIRECTOS</b>							
Impuesto sobre el valor añadido	20.816.248	489.632	21.305.880	20.199.409	599.336	20.798.745	2,4
Impuestos especiales	17.445.806	480.045	17.925.851	16.766.957	575.173	17.342.130	3,4
Tráfico exterior	1.866.297	7.687	1.873.984	1.954.758	17.596	1.972.354	-5,0
Otros impuestos indirectos y extinguidos	771.651	1.519	773.170	763.891	1.696	765.587	1,0
	732.494	381	732.875	713.803	4.871	718.674	2,0
<b>3. TASAS, PRECIOS PÚBLICOS Y OTROS INGRESOS</b>							
	5.353.194	335.672	5.688.866	5.707.532	344.132	6.051.664	-6,0
<b>4. TRANSFERENCIAS CORRIENTES</b>							
	1.739.810	-	1.739.810	1.528.161	83.047	1.611.208	8,0
<b>5. INGRESOS PATRIMONIALES</b>							
	1.893.898	60.518	1.954.416	888.855	45.166	934.021	109,2
<b>6. ENAJENACIÓN DE INVERSIONES REALES</b>							
	140.062	8.101	148.163	108.589	44.434	153.023	-3,2
<b>7. TRANSFERENCIAS DE CAPITAL</b>							
	56.308	-	56.308	96.301	-	96.301	-41,5
<b>TOTAL OPERACIONES NO FINANCIERAS</b>							
	48.935.523	2.176.109	51.111.632	45.844.822	2.025.359	47.870.181	6,8
<b>8. ACTIVOS FINANCIEROS</b>							
	399.078	617.032	1.016.110	491.848	347.396	839.244	21,1
<b>9. PASIVOS FINANCIEROS</b>							
	65.006.582	-	65.006.582	68.429.135	-	68.429.135	-5,0
<b>TOTAL OPERACIONES FINANCIERAS</b>							
	65.405.660	617.032	66.022.692	68.920.983	347.396	69.268.379	-4,7
<b>T O T A L E S</b>	<b>114.341.183</b>	<b>2.793.141</b>	<b>117.134.324</b>	<b>114.765.805</b>	<b>2.372.755</b>	<b>117.138.560</b>	<b>-</b>

ING 001



INTERVENCIÓN GENERAL  
DE LA ADMINISTRACIÓN DEL ESTADO

**MINISTERIO DE HACIENDA**  
**RECAUDACIÓN NETA APLICADA A PRESUPUESTOS. OFICINAS**  
HASTA EL 31 DE MAYO DE 2018

	2018				2017			TASAS VARIACIÓN 3/6	
	PRESUPUESTO CORRIENTE		PRESUPUESTOS CERRADOS		PRESUPUESTO CORRIENTE		PRESUPUESTOS CERRADOS		TOTAL
	1	2	3	4	5	6			
<b>PAÍS VASCO</b>	1.466.853	368.900	1.837.753	1.731.537	70.524	1.802.061	2,0		
ARABA/ÁLAVA	-14.079	21.504	7.425	-230.158	18.675	-211.483	-		
GUIPUZKOA	140.774	18.972	159.746	146.447	19.438	165.885	-3,7		
BIZKAIA	1.342.158	328.424	1.670.582	1.815.248	32.411	1.847.659	-9,6		
<b>CATALUÑA</b>	15.515.852	480.324	15.996.176	14.428.757	415.499	14.844.256	7,8		
BARCELONA	13.872.097	423.032	14.295.129	12.845.922	355.058	13.200.980	8,3		
GIRONA	689.973	24.364	714.337	666.239	27.456	693.695	3,0		
LLEIDA	327.189	11.020	338.209	307.812	12.907	320.719	5,5		
TARRAGONA	626.593	21.908	648.501	608.784	20.078	628.862	3,1		
<b>GALICIA</b>	2.189.547	82.320	2.271.867	2.204.729	114.731	2.319.460	-2,1		
A CORUÑA	1.174.527	30.750	1.205.277	1.263.344	65.856	1.329.200	-9,3		
LUGO	163.533	10.168	173.701	143.438	6.016	149.454	16,2		
OURENSE	175.294	8.501	183.795	164.473	11.161	175.634	4,6		
PONTEVEDRA	270.046	12.849	282.895	252.442	13.762	266.204	6,3		
VIGO	406.147	20.052	426.199	381.032	17.936	398.968	6,8		
<b>ANDALUCÍA</b>	4.839.704	274.832	5.114.536	4.619.612	325.011	4.944.623	3,4		
ALMERÍA	206.969	20.401	227.370	214.808	21.054	235.862	-3,6		
CÁDIZ	494.882	40.221	535.103	466.310	27.831	494.141	8,3		
CÓRDOBA	301.845	15.129	316.974	302.843	14.144	316.987	-		
GRANADA	358.470	21.059	379.529	352.142	27.694	379.836	-0,1		
HUELVA	152.849	17.616	170.465	151.346	10.877	162.223	5,1		
JAÉN	175.487	15.428	190.915	167.085	19.307	186.392	2,4		
MÁLAGA	1.053.224	64.286	1.117.510	936.849	69.732	1.006.581	11,0		
SEVILLA	2.003.828	71.812	2.075.640	1.928.604	123.781	2.052.385	1,1		
JEREZ FRONTERA	92.150	8.880	101.030	99.625	10.591	110.216	-8,3		
<b>PRINCIPADO DE ASTURIAS</b>	963.262	39.008	1.002.270	967.340	39.549	1.006.889	-0,5		
OVIEDO	738.954	23.820	762.774	723.007	25.653	748.660	1,9		
GIJÓN	224.308	15.188	239.496	244.333	13.896	258.229	-7,3		
<b>CANTABRIA</b>	449.146	27.631	476.777	1.126.189	25.978	1.152.167	-58,6		

Miles de euros

ING 005

INTERVENCIÓN GENERAL  
DE LA ADMINISTRACIÓN DEL ESTADO

**MINISTERIO DE HACIENDA**  
**RECAUDACIÓN NETA APLICADA A PRESUPUESTOS. OFICINAS**  
**HASTA EL 31 DE MAYO DE 2018**

	2018				2017			TASAS VARIACIÓN 3/6
	1	2	3	4	PRESUPUESTO CORRIENTE	PRESUPUESTOS CERRADOS	TOTAL	
	PRESUPUESTO CORRIENTE	PRESUPUESTOS CERRADOS	TOTAL	PRESUPUESTO CORRIENTE	PRESUPUESTOS CERRADOS	TOTAL		
<b>LA RIOJA</b>	296.828	8.704	305.532	324.987	8.836	333.823	-8,5	
<b>REGIÓN DE MURCIA</b>	817.140	42.196	859.336	823.711	40.424	864.135	-0,6	
MURCIA	698.996	35.424	734.420	696.394	33.923	730.317	0,6	
CARTAGENA	118.144	6.772	124.916	127.317	6.501	133.818	-6,7	
<b>COMUNIDAD VALENCIANA</b>	4.915.832	171.628	5.087.460	4.675.526	194.136	4.869.662	4,5	
ALICANTE	1.159.593	53.836	1.213.429	1.092.416	43.220	1.135.636	6,9	
CASTELLÓN DE LA PLANA	390.441	24.484	414.925	401.684	32.492	434.176	-4,4	
VALENCIA	3.365.798	93.308	3.459.106	3.181.426	118.424	3.299.850	4,8	
<b>ARAGÓN</b>	1.621.173	53.728	1.674.901	1.481.184	54.596	1.535.780	9,1	
HUESCA	136.883	6.649	143.532	126.019	6.575	132.594	8,2	
TERUEL	88.873	3.060	91.933	99.843	3.226	103.069	-10,8	
ZARAGOZA	1.395.417	44.019	1.439.436	1.255.322	44.795	1.300.117	10,7	
<b>CASTILLA-LA MANCHA</b>	1.171.952	69.711	1.241.663	1.117.476	55.296	1.172.772	5,9	
ALBACETE	189.903	21.854	211.757	171.026	14.232	185.258	14,3	
CIUDAD REAL	176.948	17.865	194.813	196.093	9.470	205.563	-5,2	
CUENCA	59.802	4.099	63.901	72.431	3.661	76.092	-16,0	
GUADALAJARA	259.295	6.134	265.429	225.258	4.539	229.797	15,5	
TOLEDO	486.004	19.759	505.763	452.668	23.394	476.062	6,2	
<b>CANARIAS</b>	972.872	70.346	1.043.218	883.146	86.283	969.429	7,6	
LAS PALMAS	608.756	41.118	649.874	542.840	49.082	591.922	9,8	
SANTA CRUZ DE TENERIFE	364.116	29.228	393.344	340.306	37.201	377.507	4,2	
<b>NAVARRA</b>	83.010	20.118	103.128	407	95.837	96.244	7,2	
<b>EXTREMADURA</b>	452.310	17.988	470.298	484.575	25.575	510.150	-7,8	
BADAJOS	337.905	12.965	350.870	343.936	19.236	363.172	-3,4	
CÁCERES	114.405	5.023	119.428	140.639	6.339	146.978	-18,7	

Miles de euros

ING 005



MINISTERIO  
DE HACIENDA

PRESUPUESTO DE INGRESOS  
RECAUDACIÓN NETA APLICADA A PRESUPUESTOS. OFICINAS  
HASTA EL 31 DE MAYO DE 2018

INTERVENCIÓN GENERAL  
DE LA ADMINISTRACIÓN DEL ESTADO

Miles de euros

	2018			2017			TASAS VARIACIÓN 3/6
	1 PRESUPUESTO CORRIENTE	2 PRESUPUESTOS CERRADOS	3 TOTAL	4 PRESUPUESTO CORRIENTE	5 PRESUPUESTOS CERRADOS	6 TOTAL	
ILLES BALEARS	1.313.357	67.818	1.381.175	1.242.910	71.158	1.314.068	5,1
COMUNIDAD DE MADRID	35.843.604	906.878	36.750.482	33.105.258	670.692	33.775.950	8,8
CASTILLA Y LEÓN	1.582.459	84.535	1.666.994	1.493.607	74.875	1.568.482	6,3
ÁVILA	48.672	3.350	52.022	44.354	3.062	47.416	9,7
BURGOS	358.090	16.183	374.273	362.275	12.838	375.113	-0,2
LEÓN	209.708	11.520	221.228	216.931	11.757	228.688	-3,3
PALENCIA	109.945	4.053	113.998	125.024	4.170	129.194	-11,8
SALAMANCA	179.921	9.413	189.334	170.068	8.030	178.098	6,3
SEGOVIA	92.458	3.223	95.681	91.582	2.425	94.007	1,8
SORIA	72.559	2.232	74.791	64.686	2.511	67.197	11,3
VALLADOLID	448.544	30.478	479.022	363.573	25.842	389.415	23,0
ZAMORA	62.562	4.083	66.645	55.114	4.240	59.354	12,3
CEUTA	13.480	2.335	15.815	16.705	2.236	18.941	-16,5
MELILLA	11.434	1.916	13.350	10.901	1.003	11.904	12,1
S.G. TESORO Y P.F.	39.819.368	2.225	39.821.593	44.027.248	516	44.027.764	-9,6
<b>TOTALES</b>	<b>114.341.183</b>	<b>2.793.141</b>	<b>117.134.324</b>	<b>114.765.805</b>	<b>2.372.755</b>	<b>117.138.560</b>	<b>-</b>

ING 005



MINISTERIO  
DE HACIENDA

OPERACIONES NO PRESUPUESTARIAS  
MOVIMIENTO POR OPERACIONES NO PRESUPUESTARIAS  
HASTA EL 31 DE MAYO DE 2018

INTERVENCIÓN GENERAL  
DE LA ADMINISTRACIÓN DEL ESTADO

Miles de euros

	1	2	3	4
	SALDO INICIAL	INGRESOS	PAGOS	SALDO FINAL
<b>1. OPERACIONES NO FINANCIERAS NO PRESUPUESTARIAS</b>				
1.1. PAGOS PENDIENTES DE APLICACIÓN	-137.233	6.645.860	12.164.005	-5.655.378
1.2. INGRESOS PENDIENTES DE APLICACIÓN	-243.999	112.753.260	111.463.952	1.045.309
<b>TOTAL OPERACIONES NO FINANCIERAS</b>	-381.232	119.399.120	123.627.957	-4.610.069
<b>2. OPERACIONES FINANCIERAS</b>				
2.1 RECURSOS LOCALES E INSTITUCIONALES	646.571	1.623.289	901.233	1.368.627
2.2. C/C EN EFECTIVO CON CORPORACIONES LOCALES	129.606	187.134	175.601	141.139
2.3. OTRAS OPERACIONES	-10.277.146	291.662.191	297.767.072	-16.382.027
2.3.1. Deudores	-18.064.859	25.948.352	21.748.664	-13.855.161
2.3.2. Pagos pendientes de aplicación	-7.649	8.365	2.611	-1.895
2.3.3. Acreedores	7.861.224	51.090.806	60.769.521	-1.817.491
2.3.4. Ingresos pendientes de aplicación	142.431	210.662.180	211.481.546	-676.935
2.3.5. Operaciones entre oficinas y otras agrupaciones	-218.293	3.952.488	3.764.740	-30.545
<b>TOTAL OPERACIONES FINANCIERAS</b>	-9.500.969	293.472.614	298.843.906	-14.872.261
<b>T O T A L E S</b>	<b>-9.882.201</b>	<b>412.871.734</b>	<b>422.471.863</b>	<b>-19.482.330</b>

TES 003

**OPERACIONES NO PRESUPUESTARIAS  
DEUDORES**  
HASTA EL 31 DE MAYO DE 2018

INTERVENCIÓN GENERAL  
DE LA ADMINISTRACIÓN DEL ESTADO

	1	2	3	4	Miles de euros
	SALDO INICIAL	INGRESOS	PAGOS	SALDO FINAL	
<b>OPERACIONES FINANCIERAS</b>					
Anticipos FEAGA	-57.566	20.087	41.032	-78.511	
Anticipos A.E.A.T para pago devoluciones tributarias	-2.252	20.544.957	20.575.584	-32.879	
Anticipos CC.AA. Ampliación aplaz. liq.2008/2009	-13.106.362	390.347	-	-12.716.015	
Anticipos a Entidades Locales	-	-	-	-	
Anticipos FEAGA	-4.379.693	4.458.759	865.867	-786.801	
Anticipos FEADER	-498.047	506.516	235.000	-226.531	
Anticipos FEAGA- PESCA	-	-	-	-	
Demas conceptos	-10.939	27.686	31.171	-14.424	
<b>T O T A L E S</b>	<b>-18.054.859</b>	<b>25.948.352</b>	<b>21.748.654</b>	<b>-13.855.161</b>	

TES 004



**MINISTERIO  
DE HACIENDA**

**MINISTERIO DE HACIENDA**  
**OPERACIONES NO PRESUPUESTARIAS**  
**PAGOS PENDIENTES DE APLICACIÓN**  
HASTA EL 31 DE MAYO DE 2018

INTERVENCIÓN GENERAL  
DE LA ADMINISTRACIÓN DEL ESTADO

	1	2	3	4	Miles de euros
	SALDO INICIAL	INGRESOS	PAGOS	SALDO FINAL	
<b>OPERACIONES NO FINANCIERAS</b>					
Anticipos Recursos IVA	-	671.546	764.196	-92.650	
Anticipos Recursos RNB	-	3.286.255	3.786.173	-499.918	
Anticipos Recursos Propios de la U.E.	-	387.282	643.855	-256.573	
Anticipos U.E. Fondo Europeo Desarrollo	-	174.391	174.391	-	
Otros Anticipos a la U.E.	-	-	-	-	
FNMT Gastos acuñación moneda a reembolsar	-9.712	2.526	23.520	-30.706	
Anticipos a Comunidades Autónomas	-	-	-	-	
Anticipos CC.AA Ley 22/2009 Sistema Financiación	-	-	1.095.903	-1.095.903	
Anticipos a Entidades Locales. LPGE	-	1.770	13.760	-11.990	
Transferencias del Fondo de Garantía de CC.AA.	-	2.111.853	5.616.449	-3.504.596	
Demás Conceptos	-127.521	10.237	45.758	-163.042	
<b>TOTAL OPERACIONES NO FINANCIERAS</b>	<b>-137.233</b>	<b>6.645.860</b>	<b>12.164.005</b>	<b>-5.655.378</b>	
<b>OPERACIONES FINANCIERAS</b>					
Demás Conceptos	-7.649	8.365	2.611	-1.895	
<b>TOTAL OPERACIONES FINANCIERAS</b>	<b>-7.649</b>	<b>8.365</b>	<b>2.611</b>	<b>-1.895</b>	
<b>T O T A L E S</b>	<b>-144.882</b>	<b>6.654.225</b>	<b>12.166.616</b>	<b>-5.657.273</b>	

TES 005

**MINISTERIO DE HACIENDA**  
**OPERACIONES NO PRESUPUESTARIAS**  
**ACREEDORES**  
**HASTA EL 31 DE MAYO DE 2018**

INTERVENCIÓN GENERAL  
DE LA ADMINISTRACIÓN DEL ESTADO

	1	2	3	4	Miles de euros
	SALDO INICIAL	INGRESOS	PAGOS	SALDO FINAL	
<b>OPERACIONES FINANCIERAS</b>					
Letras del Tesoro	-	30.597.709	40.196.474	-9.598.765	
FNMT emisión moneda metálica pte. aplicar	-	67.579	-	67.579	
AEAT Acreedor Impuesto (Patrim., Transp., Hidroc.y Juego)	-193	244.276	244.187	-104	
Fondos U.E.	1.690.386	7.674.224	8.714.982	649.628	
Fondos FEDER	3.257.422	1.278.816	578.845	3.957.393	
Fondo Social Europeo	308.822	760.408	550.532	518.698	
Otros Fondos Comunitarios	9.100	10.629	17.513	2.216	
Fondos FEOGA-Orientación	325.622	4.195	25.549	304.268	
Fondo de Cohesión	188.671	172.886	45.266	316.291	
F.S.E.: Fomento del empleo	14.858	300	-	15.158	
Prefinanciación FEADER	287.449	-	-	287.449	
Demás Conceptos	1.779.087	10.279.784	10.396.173	1.662.698	
<b>TOTALES</b>	<b>7.861.224</b>	<b>51.090.806</b>	<b>60.769.521</b>	<b>-1.817.491</b>	

TES 006

**OPERACIONES NO PRESUPUESTARIAS  
INGRESOS PENDIENTES DE APLICACIÓN  
HASTA EL 31 DE MAYO DE 2018**

INTERVENCIÓN GENERAL  
DE LA ADMINISTRACIÓN DEL ESTADO

	1	2	3	4	Miles de euros
	SALDO INICIAL	INGRESOS	PAGOS	SALDO FINAL	
<b>OPERACIONES NO FINANCIERAS</b>					
Variación del BE Póste Aplicación	-	-	-	-	
Cobros EE.CC pendientes aplicación Autoliquidaciones	12	90.164.041	90.157.153	6.900	
Cobros EE.CC pendientes aplicación. LPA	-	10.231.020	10.191.446	39.574	
Cobros EE.CC pdtes apli. LPA Tributarias	-	5.266.872	4.820.244	446.628	
Cobros EE.CC pdtes apli. LPA Aduanas	-	2.742.541	2.715.583	26.958	
Cobros EE.CC pdtes apli. LPA No Tribut.	-	2.132.033	2.132.033	-	
Cobros EE.CC Tasas del Estado	-	624.292	623.349	943	
C/C Tributaria	-336.262	15.980	75.944	-396.226	
Tasas y Exacciones Parafiscales	35.084	88.984	88.026	36.042	
Demás Conceptos	57.167	1.487.497	660.174	884.490	
<b>TOTAL OPERACIONES NO FINANCIERAS</b>	-243.999	112.753.260	111.463.952	1.045.309	
<b>OPERACIONES FINANCIERAS</b>					
Cobros en Banco de España pendientes de aplicación	-	210.770.677	210.770.677	-	
Tasas Financieras	100.594	631.987	601.104	131.477	
Demás Conceptos	41.837	-740.484	109.765	-808.412	
<b>TOTAL OPERACIONES FINANCIERAS</b>	142.431	210.662.180	211.481.546	-676.935	
<b>T O T A L E S</b>	-101.568	323.415.440	322.945.498	368.374	

TES 007





MINISTERIO  
DE HACIENDA

OPERACIONES NO PRESUPUESTARIAS  
OTRAS AGRUPACIONES  
HASTA EL 31 DE MAYO DE 2018

INTERVENCIÓN GENERAL  
DE LA ADMINISTRACIÓN DEL ESTADO

Miles de euros

	1	2	3	4
	SALDO INICIAL	INGRESOS	PAGOS	SALDO FINAL
<b>OPERACIONES FINANCIERAS</b>				
Movimientos internos de Tesorería	-222.550	4.993	5.299	-222.856
Remesas de efectivo	-	3.461	3.419	42
Operaciones de intercambio financiero	-	1.708.980	1.518.354	190.626
Retenciones Capital Mobiliario en Intereses Deuda Pública.	2.057	2.232.265	2.234.104	218
Compraventas dobles de valores	-	-	-	-
Demás conceptos	2.200	2.789	3.564	1.425
<b>TOTALES</b>	<b>-218.293</b>	<b>3.952.488</b>	<b>3.764.740</b>	<b>-30.545</b>

TES 008