

## III. OTRAS DISPOSICIONES

### MINISTERIO DE HACIENDA

- 9973** *Resolución de 27 de junio de 2019, de la Intervención General de la Administración del Estado, por la que se publican las «Operaciones de ejecución del Presupuesto del Estado y de sus modificaciones y operaciones de Tesorería» del mes de mayo de 2019.*

En aplicación de lo dispuesto en el artículo 136 de la Ley General Presupuestaria se hacen públicas las «Operaciones de ejecución del Presupuesto del Estado y de sus modificaciones y operaciones de Tesorería» correspondientes al mes de mayo de 2019.

Madrid, 27 de junio de 2019.–El Interventor General de la Administración del Estado, Pablo Arellano Pardo.



MINISTERIO  
DE HACIENDA

MOVIMIENTO DEL TESORO  
HASTA EL 31 DE MAYO DE 2019

INTERVENCIÓN GENERAL DE LA  
ADMINISTRACIÓN DEL ESTADO

Miles de euros

	PAGOS	COBROS
PRESUPUESTO CORRIENTE	95.914.459	107.264.276
1. GASTOS DE PERSONAL	6.116.377	16.629.590
2. GASTOS EN BIENES Y SERVICIOS	1.148.458	20.280.034
3. GASTOS FINANCIEROS	11.497.218	3.763.845
4. TRANSFERENCIAS CORRIENTES	28.717.101	2.224.079
6. INVERSIONES REALES	788.329	2.825.580
7. TRANSFERENCIAS DE CAPITAL	1.347.637	127.637
8. ACTIVOS FINANCIEROS	5.647.947	353.192
9. PASIVOS FINANCIEROS	40.651.392	675.345
		60.384.974
PRESUPUESTOS CERRADOS	4.451.559	4.240.860
OPERACIONES NO PRESUPUESTARIAS	414.232.242	411.397.745
<b>TOTAL PAGOS</b>	<b>514.598.260</b>	<b>522.902.881</b>
<b>SUPERÁVIT DE TESORERÍA</b>	<b>8.304.621</b>	

TES 001

ESTADO DE LA TESORERÍA HASTA EL 31 DE MAYO DE 2019		INTERVENCIÓN GENERAL DE LA ADMINISTRACIÓN DEL ESTADO
MINISTERIO DE HACIENDA		Miles de euros
		IMPORTE
<b>1. COBROS</b>		522.902.881
	(+) del Presupuesto corriente	107.264.276
	(+) de Presupuestos cerrados	4.240.860
	(+) de operaciones no presupuestarias	411.397.745
<b>2. PAGOS</b>		514.598.260
	(+) del Presupuesto corriente	95.914.459
	(+) de Presupuestos cerrados	4.451.559
	(+) de operaciones no presupuestarias	414.232.242
<b>I. FLUJO NETO DE LA TESORERÍA DEL EJERCICIO</b>		8.304.621
<b>3. SALDO INICIAL TESORERÍA</b>		12.072.115
<b>II. SALDO FINAL DE TESORERÍA (1-2+3)</b>		20.376.736

TES 002

NOTA: Los datos reflejados en este informe se refieren exclusivamente a las cuentas operativas del Tesoro y no a la totalidad de las cuentas que conforman la posición del Estado en el Banco de España.  
(<http://bde.es/webbde/es/estadis/infoest/e0605.pdf>)

	CRÉDITOS PRESUPUESTARIOS				GASTOS COMPROMETIDOS	OBLIGACIONES RECONOCIDAS NETAS	PAGOS REALIZADOS	OBLIGACIONES PENDIENTES DE PAGO	REMANENTES DE CRÉDITO
	DEFINITIVOS		MODIFICACIONES	DEFINITIVOS					
	INICIALES	1							
CASA DE SU MAJESTAD EL REY	7.887	-	-	7.887	7.887	3.944	3.944	-	3.943
CORTES GENERALES	212.140	-	-	212.140	106.035	106.035	106.035	5	106.105
TRIBUNAL DE CUENTAS	63.018	-	-	63.018	21.932	19.853	19.727	126	43.165
TRIBUNAL CONSTITUCIONAL	23.869	-	-	23.869	9.796	7.282	7.190	92	16.587
CONSEJO DE ESTADO	11.389	-	-	11.389	9.376	3.183	3.183	-	8.206
DEUDA PÚBLICA	112.858.128	-	-	112.858.128	105.811.562	52.188.628	52.138.916	49.712	60.669.500
CLASES PASIVAS	14.791.232	-	-	14.791.232	14.791.232	5.586.778	5.586.490	288	9.204.454
CONSEJO GENERAL DEL PODER JUDICIAL	58.132	937	-	59.069	24.345	16.784	16.763	21	42.285
APORT. MUTUALISMO ADMINISTRATIVO	2.157.073	-	-	2.157.073	1.917.178	840.379	497.608	342.771	1.316.694
CONTRATACIÓN CENTRALIZADA	283.322	17.033	-	300.354	265.483	96.073	91.784	4.289	204.281
ASUNTOS EXT. U. E. Y COOPERACIÓN	1.396.565	-49	-	1.396.517	485.889	362.829	362.829	123.060	910.628
JUSTICIA	1.752.917	-4.767	-	1.748.151	1.629.707	613.933	606.294	7.639	1.134.218
DEFENSA	8.737.402	684.160	-	9.421.560	7.427.804	2.745.726	2.489.640	256.086	6.675.834
HACIENDA	20.166.445	104.411	-	20.270.853	2.874.626	1.846.644	1.846.644	1.133.773	18.424.209
INTERIOR	7.684.548	685.367	-	8.369.916	7.498.858	3.130.155	3.101.408	28.747	5.239.761
FOMENTO	6.313.140	47.937	-	6.361.079	4.368.483	1.275.045	1.103.543	171.502	5.086.034
EDUCACIÓN Y FORMACIÓN PROFESIONAL	2.380.045	20.771	-	2.400.816	1.456.177	1.233.104	1.232.393	711	1.167.712
TRABAJO, MIGRACIONES Y S.S.	27.646.484	52.880	-	27.699.360	20.678.171	12.552.587	11.258.139	1.294.448	15.146.773
INDUSTRIA, COMERCIO Y TURISMO	2.747.085	68.975	-	2.816.058	471.152	108.105	86.016	22.089	2.707.953
AGRICULTURA, PESCA Y ALIMENTACIÓN	916.164	101	-	916.265	332.242	126.237	61.537	64.700	790.028
POLÍTICA TERRITORIAL Y FUNCIÓN PÚB.	393.285	66.458	-	459.743	327.110	114.093	109.454	4.639	345.650
TRANSICIÓN ECOLÓGICA	5.519.421	-73.724	-	5.445.696	1.522.876	1.022.857	880.540	142.317	4.422.839
CULTURA Y DEPORTE	660.685	271	-	660.955	332.130	226.071	97.552	128.519	434.884
PRESIDENCIA, REL., CORTES E IGUALDAD	394.500	85	-	394.580	330.485	74.474	37.160	37.314	320.106
SANIDAD, CONSUMO Y BIENESTAR SOCIAL	2.225.599	43.003	-	2.268.602	1.920.947	822.294	809.965	12.329	1.446.308
ECONOMÍA Y EMPRESA	1.411.056	753	-	1.411.807	663.834	307.597	248.424	59.173	1.104.210
CIENCIA, INNOVACIÓN Y UNIVERSIDADES	5.065.612	-5.602	-	5.060.010	926.055	375.433	328.660	46.773	4.684.577
OTRAS RELAC. FINANC. CON ENTES TERRIT.	1.209.978	-	-	1.209.978	61.123	49.425	45.742	3.683	1.160.563
FONDOS DE COMPENSACIÓN INTERTERRIT.	582.429	-	-	582.429	-	-	-	-	582.429
RELACIONES FINANCIERAS CON LA U. E.	13.384.274	-	-	13.384.274	6.239.707	6.239.707	5.391.751	847.956	7.144.567
FONDO DE CONTINGENCIA	2.276.680	-1.048.095	-	1.228.585	-	-	-	-	1.228.585
SISTEMAS DE FINAN. DE ENTES TERRIT.	34.602.134	-	-	34.602.134	12.183.785	8.478.906	8.478.906	-	26.123.228
<b>TOTALES</b>	<b>277.932.638</b>	<b>660.905</b>	<b>278.593.527</b>	<b>194.899.793</b>	<b>100.697.221</b>	<b>95.914.459</b>	<b>4.782.762</b>	<b>177.896.306</b>	

MINISTERIO DE HACIENDA

INTERVENCIÓN GENERAL DE LA ADMINISTRACIÓN DEL ESTADO

PRESUPUESTO DE GASTOS ESTADO DE EJECUCIÓN. SECCIONES HASTA EL 31 DE MAYO DE 2019

Miles de euros

GTOS 007

**MINISTERIO DE HACIENDA**

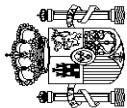
**INTERVENCIÓN GENERAL DE LA ADMINISTRACIÓN DEL ESTADO**

**ESTADO DE EJECUCIÓN. ÁREAS DE GASTO Y POLÍTICAS**  
HASTA EL 31 DE MAYO DE 2019

Miles de euros

	CRÉDITOS PRESUPUESTARIOS				GASTOS COMPROMETIDOS	OBLIGACIONES RECONOCIDAS NETAS	PAGOS REALIZADOS	OBLIGACIONES PENDIENTES DE PAGO	REMANENTES DE CRÉDITO
	INICIALES	MODIFICACIONES	DEFINITIVOS						
			3	4					
1	2	3	4	5	6	7	8		
<b>0. TRANSFERENCIAS INTERNAS</b>									
0. Transferencias Internas	23.906.023	-12.216	23.893.808	23.893.808	18.156.407	9.787.219	7.689.339	2.097.880	14.106.589
	23.906.023	-12.216	23.893.808	23.893.808	18.156.407	9.787.219	7.689.339	2.097.880	14.106.589
<b>1. SERVICIOS PÚBLICOS BÁSICOS</b>									
1. Justicia	18.702.149	916.996	19.619.147	19.619.147	16.378.150	6.261.939	5.980.547	281.392	13.357.208
2. Defensa	1.769.687	-4.294	1.765.394	1.765.394	1.615.230	617.759	611.981	5.778	1.147.635
3. Seguridad ciudadana e Instituciones penitenciarias	8.188.882	649.379	8.838.259	8.838.259	7.112.437	2.530.451	2.284.969	245.482	6.307.808
4. Política Exterior	7.619.657	272.361	7.892.020	7.892.020	7.097.696	2.767.294	2.738.961	28.333	5.124.726
	1.123.923	-450	1.123.474	1.123.474	552.787	346.435	344.636	1.799	777.039
<b>2. ACTUACIONES DE PROTECCIÓN Y PROMOCIÓN SOCIAL</b>									
1. Pensiones	30.047.262	266.445	30.313.702	30.313.702	23.028.033	11.348.221	11.345.872	2.349	18.965.481
3. Servicios sociales y Promoción social	14.804.987	43	14.805.030	14.805.030	14.798.839	5.591.091	5.590.803	288	9.213.939
4. Fomento del empleo	803.221	73.038	876.256	876.256	228.130	40.210	39.577	633	836.046
6. Acceso a la vivienda y Fomento de la edificación	11.165	-	11.165	11.165	4.019	1.650	1.650	-	9.515
9. Gestión y administración de la Seguridad Social	481.539	47.139	528.679	528.679	373.201	4.966	4.870	96	523.713
	13.946.350	146.225	14.092.572	14.092.572	7.623.844	5.710.304	5.708.972	1.332	8.382.268
<b>3. PRODUCCIÓN BIENES PÚBL. CARÁCTER PREFERENTE</b>									
1. Sanidad	2.882.857	61.559	2.944.415	2.944.415	1.813.202	1.388.164	1.384.493	3.671	1.556.251
2. Educación	255.696	40.525	296.222	296.222	199.565	76.838	75.700	1.138	219.384
3. Cultura	2.446.396	21.740	2.468.135	2.468.135	1.516.865	1.267.308	1.266.731	577	1.200.827
	180.765	-706	180.058	180.058	96.772	44.018	42.062	1.956	136.040
<b>4. ACTUACIONES DE CARÁCTER ECONÓMICO</b>									
1. Agricultura, Pesca y Alimentación	15.049.725	-48.223	15.001.499	15.001.499	5.942.021	1.887.090	1.650.022	237.068	13.114.409
2. Industria y Energía	625.815	-5.720	620.094	620.094	237.275	57.696	50.348	7.348	562.398
3. Comercio, Turismo y Pymes	1.607.710	1.530	1.609.238	1.609.238	185.785	39.707	37.668	2.039	1.569.531
4. Subvenciones al transporte	810.904	-6.336	804.568	804.568	275.778	78.604	61.051	17.553	725.964
5. Infraestructuras	2.138.710	-1.504	2.137.206	2.137.206	1.252.694	600.186	524.274	75.912	1.537.020
	4.394.543	2.277	4.396.820	4.396.820	2.969.404	646.981	575.287	71.694	3.749.839

GTOS 008



MINISTERIO  
DE HACIENDA

MINISTERIO DE HACIENDA  
INTERVENCIÓN GENERAL DE LA  
ADMINISTRACIÓN DEL ESTADO

**PRESUPUESTO DE GASTOS  
ESTADO DE EJECUCIÓN. ÁREAS DE GASTO Y POLÍTICAS  
HASTA EL 31 DE MAYO DE 2019**

Miles de euros

	CRÉDITOS PRESUPUESTARIOS			GASTOS COMPROMETIDOS	OBLIGACIONES RECONOCIDAS NETAS	PAGOS REALIZADOS	OBLIGACIONES PENDIENTES DE PAGO	REMANENTES DE CRÉDITO
	INICIALES	MODIFICACIONES	DEFINITIVOS					
1	5.095.856	-36.608	5.059.249	829.816	348.667	316.769	31.898	4.710.582
6. Investigación, desarrollo e innovación	376.187	-1.862	374.324	191.269	115.249	84.625	30.624	259.075
9. Otras actuaciones de carácter económico	187.344.622	-523.656	186.820.966	129.581.980	70.024.588	67.864.186	2.160.402	116.796.368
<b>9. ACTUACIONES DE CARÁCTER GENERAL</b>	<b>391.062</b>	<b>-342</b>	<b>390.718</b>	<b>217.262</b>	<b>167.353</b>	<b>166.497</b>	<b>856</b>	<b>223.365</b>
1. Órganos Constitucionales, Gobierno y otros	24.291.279	-579.681	23.711.591	4.810.408	2.803.939	1.547.527	1.256.412	20.907.652
2. Servicios de carácter general	293.750	1.633	295.382	267.053	95.875	94.092	1.783	199.507
3. Administración Financiera y Tributaria	49.510.403	54.734	49.565.137	18.475.695	14.768.793	13.917.154	851.639	34.796.344
4. Transferencias a otras Administraciones Públicas	112.858.128	-	112.858.128	105.811.562	52.188.628	52.138.916	49.712	60.669.500
5. Deuda Pública								
<b>TOTALES</b>	<b>277.932.638</b>	<b>660.905</b>	<b>278.593.527</b>	<b>194.899.793</b>	<b>100.697.221</b>	<b>95.914.459</b>	<b>4.782.762</b>	<b>177.896.306</b>

GTOS 008

	CRÉDITOS PRESUPUESTARIOS				GASTOS COMPROMETIDOS	OBLIGACIONES RECONOCIDAS NETAS	PAGOS REALIZADOS	OBLIGACIONES PENDIENTES DE PAGO	REMANENTES DE CRÉDITO
	MODIFICACIONES		DEFINITIVOS						
	INICIALES	2	3	4					
	1	2	3	4	5	6	7	8	Miles de euros
<b>1. GASTOS DE PERSONAL</b>	16.550.512	465.222	17.015.732	15.918.434	6.473.068	6.116.377	356.691	10.542.664	
10. Altos Cargos	72.229	1.162	73.388	49.556	31.367	31.367	-	42.021	
11. Personal Eventual	43.154	2.095	45.250	32.876	19.579	19.579	-	25.671	
12. Funcionarios	12.207.662	360.093	12.567.752	11.923.030	4.680.935	4.680.663	272	7.886.817	
13. Laborales	764.520	5.591	770.112	666.606	264.712	264.436	276	505.400	
14. Otro Personal	21.483	6.000	27.483	26.979	7.932	7.932	-	19.551	
15. Incentivos al rendimiento	698.624	67.626	766.251	733.941	293.728	293.728	-	472.523	
16. Cuotas, prestac. y gts. sociales a cargo empleador	2.742.840	22.655	2.765.496	2.485.446	1.174.815	818.672	356.143	1.590.681	
<b>2. GASTOS CORRIENTES EN BIENES Y SERVICIOS</b>	3.185.288	729.828	3.915.103	2.536.341	1.218.773	1.148.458	70.315	2.696.330	
20. Arrendamientos y cánones	197.237	1.653	198.889	164.838	77.097	74.449	2.648	121.792	
21. Reparaciones, mantenimiento y conservación	341.923	16.514	358.430	207.291	80.401	77.294	3.107	278.029	
22. Material, suministros y otros	2.339.808	689.946	3.029.750	2.061.921	970.352	913.651	56.701	2.059.398	
23. Indemnizaciones por razón del servicio	294.471	21.658	316.128	99.547	88.860	81.176	7.684	227.268	
24. Gastos de publicaciones	4.482	57	4.539	1.399	1.018	993	25	3.521	
25. Concursos de asistencia sanitaria	7.367	-	7.367	1.345	1.045	895	150	6.322	
<b>3. GASTOS FINANCIEROS</b>	31.571.515	4.342	31.575.857	28.428.519	11.503.070	11.497.218	5.852	20.072.787	
30. De deuda pública en euros	30.184.972	-	30.184.972	27.763.029	11.358.508	11.358.322	186	18.826.464	
31. De préstamos en euros	938.549	-	938.549	622.031	120.211	116.923	3.288	818.338	
32. De deuda pública en moneda extranjera	413.700	-	413.700	33.068	14.619	12.303	2.316	399.081	
33. De préstamos en moneda extranjera	10.256	-	10.256	58	7	7	-	10.249	
34. De depósitos y fianzas	15	-	15	7	7	7	-	8	
35. Intereses de demora y otros gastos financieros	24.023	4.342	28.365	10.326	9.718	9.656	62	18.647	
<b>4. TRANSFERENCIAS CORRIENTES</b>	89.482.638	33.800	89.516.436	53.962.337	31.680.634	28.717.101	2.963.533	57.835.802	
41. A Organismos Autónomos	2.019.383	-143.459	1.875.924	751.977	409.215	76.840	332.375	1.466.709	
42. A la Seguridad Social	14.767.197	9.779	14.776.976	14.723.331	7.576.108	6.289.258	1.286.850	7.200.868	
43. A otras Entid. del S.P. Admin. Estatal. Ppto limitativo	2.040.169	101.110	2.141.279	1.391.699	826.668	476.561	350.107	1.314.611	
44. A soc. ent. púb. emp. fundac y resto entid. Sector Púb.	2.039.932	3.487	2.043.419	1.596.594	681.921	586.487	95.434	1.361.498	
45. A Comunidades Autónomas	19.706.903	-6.066	19.700.837	4.171.356	1.718.670	1.718.670	-	17.982.167	
46. A Entidades Locales	16.583.561	6.497	16.590.058	8.174.798	6.819.555	6.815.859	3.696	9.770.503	

GTOS 009



MINISTERIO  
DE HACIENDA

PRESUPUESTO DE GASTOS  
ESTADO DE EJECUCIÓN. POR ARTICULOS  
HASTA EL 31 DE MAYO DE 2019

INTERVENCIÓN GENERAL DE LA  
ADMINISTRACIÓN DEL ESTADO

	CRÉDITOS PRESUPUESTARIOS			GASTOS COMPROMETIDOS	OBLIGACIONES RECONOCIDAS NETAS	PAGOS REALIZADOS	OBLIGACIONES PENDIENTES DE PAGO	REMANENTES DE CRÉDITO
	MODIFICACIONES		DEFINITIVOS					
	INICIALES	2	3					
	1	2	3	4	5	6	7	8
47. A empresas privadas	796.938	-165.948	630.990	104.694	65.511	61.143	4.368	565.479
48. A familias e instituciones sin fines de lucro	17.449.590	250.326	17.699.914	16.411.317	6.996.505	6.954.071	42.434	10.703.409
49. Al exterior	14.078.985	-21.926	14.057.039	6.636.571	6.586.481	5.738.212	848.269	7.470.558
<b>5. FONDO DE CONTINGENCIA Y OTROS IMPREVISTOS</b>								
50. Dotación al Fondo de Contingencia de ejecución pptaia.	2.276.680	-1.048.095	1.228.585	-	-	-	-	1.228.585
	2.276.680	-1.048.095	1.228.585	-	-	-	-	1.228.585
<b>6. INVERSIONES REALES</b>								
60. Inv.nueva en infraestr. y bienes destinados uso general	6.052.024	277.870	6.329.894	4.610.803	1.066.480	788.329	278.151	5.263.414
61. Inv.reposición infraestr.y bienes destinados uso general	1.161.625	-73.980	1.087.645	821.406	115.189	99.774	15.415	972.456
62. Inv.nueva asociada funcionamiento operativo servicios	1.246.722	69.778	1.316.500	1.134.645	332.238	284.839	47.399	984.262
63. Inv.reposición asoc. funcionamiento operativo servicios	256.781	10.482	267.264	166.249	47.996	45.232	2.764	219.268
64. Gastos de inversiones de carácter inmaterial	276.043	13.053	289.097	134.659	32.211	29.208	3.003	256.886
65. Inversiones militares en infraestructura y otros bienes	269.549	519	270.066	183.177	23.652	21.933	1.719	246.414
66. Inv. militares asoc. funcionamiento operativo servicios	2.245.537	73.944	2.319.481	1.881.463	460.482	258.858	201.624	1.858.999
67. Gastos militares de inversiones de carácter inmaterial	580.693	182.091	762.784	279.469	52.444	46.317	6.127	710.340
68. Inversión infraestruct. y bienes uso gral. Oblig. ej. ant	15.074	1.983	17.057	9.733	2.268	2.168	100	14.789
	-	-	-	2	-	-	-	-
<b>7. TRANSFERENCIAS DE CAPITAL</b>								
71. A Organismos Autónomos	8.683.347	187.251	8.870.600	2.696.856	1.532.209	1.347.637	184.572	7.338.391
72. A la Seguridad Social	462.119	3.554	465.674	201.969	103.666	26.100	77.566	362.008
73. A otras Entid. del S.P. Admin. Estatal. Ppto limitativo	17.511	-	17.511	17.211	7.694	7.694	-	9.817
74. A soc. ent. púb. fundac y resto entid. Sector Púb.	4.599.662	16.800	4.616.462	1.070.229	863.877	812.891	50.986	3.752.585
75. A Comunidades Autónomas	791.124	1.790	792.914	497.514	325.303	301.090	24.213	467.611
76. A Entidades Locales	1.892.349	10.686	1.903.036	587.842	25	25	-	1.903.011
77. A empresas privadas	103.964	77.928	181.892	13.419	810	810	-	181.082
78. A familias e instituciones sin fines de lucro	224.240	80.049	304.289	61.683	22.403	21.998	405	281.886
79. Al exterior	205.059	-4.292	200.767	80.039	41.931	10.529	31.402	158.836
	387.319	736	388.055	166.950	166.500	166.500	-	221.555
<b>TOTAL OPERACIONES NO FINANCIERAS</b>	157.802.004	650.218	158.452.207	108.153.290	53.474.234	49.615.120	3.859.114	104.977.973

Miles de euros

GTOS 009





MINISTERIO  
DE HACIENDA

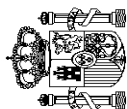
**PRESUPUESTO DE GASTOS  
ESTADO DE EJECUCIÓN. POR ARTICULOS  
HASTA EL 31 DE MAYO DE 2019**

INTERVENCIÓN GENERAL DE LA  
ADMINISTRACIÓN DEL ESTADO

Miles de euros

	CRÉDITOS PRESUPUESTARIOS			GASTOS COMPROMETIDOS	OBLIGACIONES RECONOCIDAS NETAS	PAGOS REALIZADOS	OBLIGACIONES PENDIENTES DE PAGO	REMANENTES DE CRÉDITO
	INICIALES	MODIFICACIONES	DEFINITIVOS					
<b>8. ACTIVOS FINANCIEROS</b>	1	2	3	4	5	6	7	8
82. Concesión de préstamos al Sector Público	38.819.620	10.687	38.830.306	9.353.071	6.527.673	5.647.947	879.726	32.302.633
83. Concesión de préstamos fuera del Sector Público	16.185.408	-	16.185.408	7.805.607	5.626.650	5.626.650	-	10.558.758
84. Constitución de depósitos y fianzas	2.727.763	-33.813	2.693.949	161.966	17.820	17.435	385	2.676.129
85. Adquisición de acciones y particip. del Sector Púb.	271	-	271	53	13	13	-	258
86. Adquisición de acciones y particip. fuera del Sector Púb.	203.383	-	203.383	3	-	-	-	203.383
87. Aportaciones patrimoniales	250	-	250	-	-	-	-	250
88. Suscripción acciones y aport.fondos org. internacionales	19.601.715	7.500	19.609.215	1.285.012	883.190	3.849	879.341	18.726.025
	100.830	37.000	137.830	100.430	-	-	-	137.830
<b>9. PASIVOS FINANCIEROS</b>								
90. Amortización de deuda pública en euros	81.311.014	-	81.311.014	77.393.432	40.695.314	40.651.392	43.922	40.615.700
91. Amortización de préstamos en euros	78.147.214	-87.500	78.059.714	77.226.017	40.538.861	40.538.861	-	37.520.853
92. Amortización de deuda pública en moneda extranjera	1.668.483	87.500	1.755.983	167.407	156.445	112.523	43.922	1.599.538
93. Amortización de préstamos en moneda extranjera	1.495.000	-	1.495.000	-	-	-	-	1.495.000
94. Devolución de depósitos y fianzas	-	-	-	8	8	8	-	308
95. Puesta en circulación de moneda metálica	316	-	316	8	8	8	-	1
	1	-	1	-	-	-	-	-
<b>TOTAL OPERACIONES FINANCIERAS</b>	120.130.634	10.687	120.141.320	86.746.503	47.222.987	46.299.339	923.648	72.918.333
<b>TOTALES</b>	<b>277.932.638</b>	<b>660.905</b>	<b>278.593.527</b>	<b>194.899.793</b>	<b>100.697.221</b>	<b>95.914.459</b>	<b>4.782.762</b>	<b>177.896.306</b>

GTOS 009


**MINISTERIO  
DE HACIENDA**
**PRESUPUESTO DE GASTOS  
MODIFICACIONES DE CRÉDITO. POR SECCIONES  
HASTA EL 31 DE MAYO DE 2019**

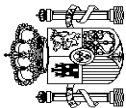
 INTERVENCIÓN GENERAL DE LA  
ADMINISTRACIÓN DEL ESTADO

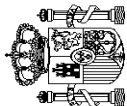
	Miles de euros											
	1	2	3	4	5		6	7	8	9	10	
					POSITIVAS	NEGATIVAS						
CASA DE SU MAJESTAD EL REY	-	-	-	-	-	-	-	-	-	-	-	-
CORTES GENERALES	-	-	-	-	-	-	-	-	-	-	-	-
TRIBUNAL DE CUENTAS	-	-	-	-	-	-5	-	-	-	-	-	-
TRIBUNAL CONSTITUCIONAL	-	-	-	-	-	-	-	-	-	-	-	-
CONSEJO DE ESTADO	-	-	-	-	-	-	-	-	-	-	-	-
DEUDA PÚBLICA	-	-	-	-	-	-87.500	-	-	-	-	-	-
CLASES PASIVAS	-	-	-	-	-	-	-	-	-	-	-	-
CONSEJO GENERAL DEL PODER JUDICIAL	-	-	-	-	3	-3	-	937	-	-	937	-
APORT. MUTUALISMO ADMINISTRATIVO	-	-	-	-	-	-	-	-	-	-	-	-
CONTRATACIÓN CENTRALIZADA	-	-	-	-	-	-	-	2.758	-	-	2.758	-
ASUNTOS EXT. U. E. Y COOPERACIÓN	-	-	-	-	-	-	-	-	-	-	-	-
JUSTICIA	-	-	-	-	-	-	-	-	-	-	-	-
DEFENSA	-	-	-	-	-	-	-	-	-	-	-	-
HACIENDA	-	-	-	-	-	-6.623	-	-	-	-	-	-
INTERIOR	-	-	-	-	-	-12.030	-	-	-	-	-	-
FOMENTO	-	-	-	-	-	-278.870	-	1.368	-	-	1.368	-
EDUCACIÓN Y FORMACIÓN PROFESIONAL	-	-	-	-	-	-	-	127.674	-	-	127.674	-
TRABAJO, MIGRACIONES Y S.S.	-	-	-	-	-	-	-	119.253	-	-	119.253	-
INDUSTRIA, COMERCIO Y TURISMO	-	-	-	-	-	-	-	263.973	-	-	263.973	-
AGRICULTURA, PESCA Y ALIMENTACIÓN	-	-	-	-	-	-	-	48.214	-	-	48.214	-
POLÍTICA TERRITORIAL Y FUNCIÓN PÚB.	-	-	-	-	-	-	-	19.048	-	-	19.048	-
TRANSICIÓN ECOLÓGICA	-	-	-	-	-	-	-	53.033	-	-	53.033	-
CULTURA Y DEPORTE	54.859	-	-	-	-	-	-	47	-	-	47	-
PRESIDENCIA, REL., CORTES E IGUALDAD	-	-	-	-	-	-	-	106	-	-	106	-
SANIDAD, CONSUMO Y BIENESTAR SOCIAL	-	-	-	-	-	-	-	456	-	-	456	-
ECONOMÍA Y EMPRESA	-	-	-	-	-	-	-	-	-	-	-	-
CIENCIA, INNOVACIÓN Y UNIVERSIDADES	-	-	-	-	-	-	-	16	-	-	16	-
OTRAS RELAC. FINANC. CON ENTES TERRIT.	-	-	-	-	-	-	-	444	-	-	444	-
FONDOS DE COMPENSACIÓN INTERTERRIT.	-	-	-	-	-	-	-	61	-	-	61	-
RELACIONES FINANCIERAS CON LA U. E.	-	-	-	-	-	-	-	28.166	-	-	28.166	-
FONDO DE CONTINGENCIA	-	-	-	-	-	-	-	-	-	-	-	-
SISTEMAS DE FINANC. DE ENTES TERRIT.	-	-	-	-	-	-	-	-	-	-	-	-
<b>TOTALES</b>	<b>54.859</b>	<b>-</b>	<b>991.612</b>	<b>1.262.865</b>	<b>-1.262.864</b>	<b>29.949</b>	<b>660.904</b>	<b>-1.076.420</b>	<b>-</b>	<b>660.905</b>	<b>-</b>	<b>660.905</b>

GTOS M01

	Miles de euros										
	1	2	3	4	5		6	7	8	9	10
					POSITIVAS	NEGATIVAS					
	<b>CRÉDITOS EXTRAORDINARIOS</b>	<b>SUPLEMENTOS DE CRÉDITO</b>	<b>AMPLIACIONES DE CRÉDITO</b>	<b>TRANSFERENCIAS DE CRÉDITO</b>		<b>INCORPOR. REMANENTES DE CRÉDITO</b>	<b>CRÉDITOS GENERADOS POR INGRESOS</b>	<b>BAJAS POR ANULACIÓN Y RECTIFICAC.</b>	<b>OTRAS MODIFICACIONES</b>	<b>TOTAL MODIFICACIONES</b>	
<b>0. TRANSFERENCIAS INTERNAS</b>	-	-	-	10.681	-145.839	-	127.189	-4.247	-	-12.216	
0. Transferencias Internas	-	-	-	10.681	-145.839	-	127.189	-4.247	-	-12.216	
<b>1. SERVICIOS PÚBLICOS BÁSICOS</b>	-	-	551.869	599.018	-593.191	-	360.819	-1.519	-	916.996	
1. Justicia	-	-	-	5.358	-11.957	-	2.305	-	-	-4.294	
2. Defensa	-	-	548.480	281.445	-275.116	-	94.570	-	-	649.379	
3. Seguridad ciudadana e Instituciones penitenciarias	-	-	3.389	305.641	-299.094	-	263.944	-1.519	-	272.361	
4. Política Exterior	-	-	-	6.574	-7.024	-	-	-	-	-450	
<b>2. ACTUACIONES DE PROTECCIÓN Y PROMOCIÓN SOCIAL</b>	-	-	9.784	162.688	-32.407	17.934	113.938	-5.492	-	266.445	
1. Pensiones	-	-	60	-	-2	-	-	-15	-	43	
3. Servicios sociales y Promoción social	-	-	4.192	20.325	-31.971	17.934	66.750	-4.192	-	73.038	
4. Fomento del empleo	-	-	-	124	-124	-	-	-	-	-	
6. Acceso a la vivienda y Fomento de la edificación	-	-	-	310	-310	-	47.139	-	-	47.139	
9. Gestión y administración de la Seguridad Social	-	-	5.532	141.929	-	-	49	-1.285	-	146.225	
<b>3. PRODUCCIÓN BIENES PÚB. CARÁCTER PREFERENTE</b>	-	-	-	18.674	-21.695	12.015	52.565	-	-	61.559	
1. Sanidad	-	-	-	678	-3.519	10.293	33.073	-	-	40.525	
2. Educación	-	-	-	16.996	-16.026	1.722	19.048	-	-	21.740	
3. Cultura	-	-	-	1.000	-2.150	-	444	-	-	-706	
<b>4. ACTUACIONES DE CARÁCTER ECONÓMICO</b>	-	-	2.592	309.080	-359.213	-	1.768	-2.450	-	-48.223	
1. Agricultura, Pesca y Alimentación	-	-	-	12.565	-18.391	-	106	-	-	-5.720	
2. Industria y Energía	-	-	746	168.021	-167.142	-	51	-146	-	1.530	
3. Comercio, Turismo y Pymes	-	-	370	842	-6.592	-	4	-960	-	-6.336	
4. Subvenciones al transporte	-	-	-	6.073	-7.577	-	-	-	-	-1.504	
5. Infraestructuras	-	-	-	91.381	-90.163	-	1.049	-	-	2.277	

GTOS M03


**MINISTERIO  
DE HACIENDA**
**PRESUPUESTO DE GASTOS  
MODIFICACIONES DE CRÉDITO. ÁREAS DE GASTO Y POLÍTICAS  
HASTA EL 31 DE MAYO DE 2019**
**INTERVENCIÓN GENERAL DE LA  
ADMINISTRACIÓN DEL ESTADO**



MINISTERIO  
DE HACIENDA

PRESUPUESTO DE GASTOS  
MODIFICACIONES DE CRÉDITO. ÁREAS DE GASTO Y POLÍTICAS  
HASTA EL 31 DE MAYO DE 2019

INTERVENCIÓN GENERAL DE LA  
ADMINISTRACIÓN DEL ESTADO

Miles de euros

	1	2	3	4	5		6	7	8	9	10
					POSITIVAS	NEGATIVAS					
6. Investigación, desarrollo e innovación	-	-	-	1.476	29.635	-66.932	-	532	-1.319	-	-36.608
9. Otras actuaciones de carácter económico	-	-	-	-	563	-2.426	-	26	-25	-	-1.862
<b>9. ACTUACIONES DE CARÁCTER GENERAL</b>	54.859	-	-	427.367	162.724	-110.519	-	4.625	-1.062.712	-	-523.656
1. Órganos Constitucionales, Gobierno y otros	-	-	-	-	2.216	-2.590	-	32	-	-	-342
2. Servicios de carácter general	-	-	-	425.852	73.008	-19.918	-	3.149	-1.061.772	-	-579.681
3. Administración Financiera y Tributaria	-	-	-	1.515	-	-511	-	1.444	-815	-	1.633
4. Transferencias a otras Administraciones Públicas	54.859	-	-	-	-	-	-	-	-125	-	54.734
5. Deuda Pública	-	-	-	-	87.500	-87.500	-	-	-	-	-
<b>TOTALES</b>	<b>54.859</b>	<b>-</b>	<b>-</b>	<b>991.612</b>	<b>1.262.865</b>	<b>-1.262.864</b>	<b>29.949</b>	<b>660.904</b>	<b>-1.076.420</b>	<b>-</b>	<b>660.905</b>

GTOS M03



MINISTERIO  
DE HACIENDA

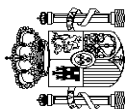
PRESUPUESTO DE GASTOS  
MODIFICACIONES DE CREDITO. ARTÍCULOS  
HASTA EL 31 DE MAYO DE 2019

INTERVENCIÓN GENERAL DE LA  
ADMINISTRACIÓN DEL ESTADO

Miles de euros

	1	2	3	4	TRANSFERENCIAS DE CREDITO		6	7	8	9	10
					POSITIVAS	NEGATIVAS					
<b>1. GASTOS DE PERSONAL</b>											
10. Altos Cargos	-	-	-	104.848	540.176	-416.458	1.722	240.216	-5.282	-	465.222
11. Personal Eventual	-	-	-	-	1.162	-	-	-	-	-	1.162
12. Funcionarios	-	-	-	82.000	478.265	-409.637	-	210.984	-1.519	-	2.095
13. Laborales	-	-	-	-	5.156	-4.500	1.666	5.069	-1.800	-	360.093
14. Otro Personal	-	-	-	-	6.000	-	-	-	-	-	5.991
15. Incentivos al rendimiento	-	-	-	-	45.133	-771	-	23.264	-	-	6.000
16. Cuotas, prestac. y gts. sociales a cargo empleador	-	-	-	22.848	2.365	-1.550	56	899	-1.963	-	67.626
<b>2. GASTOS CORRIENTES EN BIENES Y SERVICIOS</b>											
20. Arrendamientos y cánones	-	-	-	547.237	131.463	-109.302	26.430	134.000	-	-	729.828
21. Reparaciones, mantenimiento y conservación	-	-	-	-	15.150	-13.905	-	408	-	-	1.653
22. Material, suministros y otros	-	-	-	-	17.603	-7.577	-	6.488	-	-	16.514
23. Indemnizaciones por razón del servicio	-	-	-	547.237	85.902	-80.915	26.430	111.292	-	-	689.946
24. Gastos de publicaciones	-	-	-	-	12.671	-6.825	-	15.812	-	-	21.658
25. Concursos de asistencia sanitaria	-	-	-	-	137	-80	-	-	-	-	57
<b>3. GASTOS FINANCIEROS</b>											
30. De deuda pública en euros	-	-	-	-	4.342	-	-	-	-	-	4.342
31. De préstamos en euros	-	-	-	-	-	-	-	-	-	-	-
32. De deuda pública en moneda extranjera	-	-	-	-	-	-	-	-	-	-	-
33. De préstamos en moneda extranjera	-	-	-	-	-	-	-	-	-	-	-
34. De depósitos y fianzas	-	-	-	-	-	-	-	-	-	-	-
35. Intereses de demora y otros gastos financieros	-	-	-	-	4.342	-	-	-	-	-	4.342
<b>4. TRANSFERENCIAS CORRIENTES</b>											
41. A Organismos Autónomos	-	-	-	108.647	125.312	-356.258	-	177.857	-21.758	-	33.800
42. A la Seguridad Social	-	-	-	-	610	-139.851	-	29	-4.247	-	-143.459
43. A otras Entid. del S.P. Admin. Estatal. Ppto limitativo	-	-	-	-	2.350	-3.621	-	9.779	-	-	9.779
44. A soc. ent. púb. emp. fundac y resto entid. Sector Púb.	-	-	-	-	3.885	-424	-	102.381	-	-	101.110
45. A Comunidades Autónomas	-	-	-	-	10.197	-16.263	-	26	-	-	3.487
46. A Entidades Locales	-	-	-	1.500	4.997	-	-	-	-	-	-6.066
											6.497

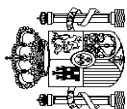
GTOS M02


**MINISTERIO  
DE HACIENDA**
**PRESUPUESTO DE GASTOS  
MODIFICACIONES DE CREDITO. ARTÍCULOS  
HASTA EL 31 DE MAYO DE 2019**

 INTERVENCIÓN GENERAL DE LA  
ADMINISTRACIÓN DEL ESTADO

	Miles de euros									
	1	2	3	4	5		6	7	8	9
	CRÉDITOS EXTRAORDINARIOS	SUPLEMENTOS DE CREDITO	AMPLIACIONES DE CREDITO	TRANSFERENCIAS DE CREDITO		INCORPOR. REMANENTES DE CREDITO	CRÉDITOS GENERADOS POR INGRESOS	BAJAS POR ANULACIÓN Y RECTIFICAC.	OTRAS MODIFICACIONES	TOTAL
				POSITIVAS	NEGATIVAS					MODIFICACIONES
47. A empresas privadas	-	-	-	6.073	-160.021	-	-	-12.000	-	-165.948
48. A familias e instituciones sin fines de lucro	-	-	107.147	95.683	-16.827	-	65.642	-1.319	-	250.326
49. Al exterior	-	-	-	1.517	-19.251	-	-	-4.192	-	-21.926
<b>5. FONDO DE CONTINGENCIA Y OTROS IMPREVISTOS</b>										
50. Dotación al Fondo de Contingencia de ejecución pptaia.	-	-	-	-	-	-	-	-1.048.095	-	-1.048.095
<b>6. INVERSIONES REALES</b>										
60. Inv.nueva en infraestr. y bienes destinados uso general	-	-	230.880	217.841	-211.590	1.797	40.227	-1.285	-	277.870
61. Inv.reposición infraestr. y bienes destinados uso general	-	-	-	-	-75.029	-	1.049	-	-	-73.980
62. Inv.nueva asociada funcionamiento operativo servicios	-	-	-	69.778	-	-	-	-	-	69.778
63. Inv.reposición asoc. funcionamiento operativo servicios	-	-	-	13.849	-12.765	1.200	8.198	-	-	10.482
64. Gastos de inversiones de carácter inmaterial	-	-	-	7.587	-1.340	-	8.091	-1.285	-	13.053
65. Inversiones militares en infraestructura y otros bienes	-	-	-	7.466	-8.701	597	1.157	-	-	519
66. Inv. militares asoc. funcionamiento operativo servicios	-	-	-	77.222	-7.343	-	4.065	-	-	73.944
67. Gastos militares de inversiones de carácter inmaterial	-	-	230.880	39.987	-106.412	-	17.636	-	-	182.091
68. Inversión infraestruct. y bienes uso gra. Oblig. ej. ant	-	-	-	1.952	-	-	31	-	-	1.983
<b>7. TRANSFERENCIAS DE CAPITAL</b>										
71. A Organismos Autónomos	54.859	-	-	111.600	-44.725	-	65.517	-	-	187.251
72. A la Seguridad Social	-	-	-	5.921	-2.367	-	-	-	-	3.554
73. A otras Entid. del S.P. Admin. Estatal. Ppto limitativo	-	-	-	1.800	-	-	-	-	-	-
74. A soc. ent. púb. emp. fundac y resto entid. Sector Púb.	-	-	-	325	-8.522	-	15.000	-	-	16.800
75. A Comunidades Autónomas	-	-	-	11.993	-6.905	-	9.987	-	-	1.790
76. A Entidades Locales	54.859	-	-	90.375	-8.485	-	5.598	-	-	10.686
77. A empresas privadas	-	-	-	450	-10.326	-	31.554	-	-	77.928
78. A familias e instituciones sin fines de lucro	-	-	-	736	-8.120	-	3.378	-	-	80.049
79. Al exterior	-	-	-	-	-	-	-	-	-	-4.292
<b>TOTAL OPERACIONES NO FINANCIERAS</b>	54.859	-	991.612	1.130.734	-1.138.333	29.949	657.817	-1.076.420	-	650.218

GTOS M02



MINISTERIO  
DE HACIENDA

PRESUPUESTO DE GASTOS  
MODIFICACIONES DE CRÉDITO. ARTÍCULOS  
HASTA EL 31 DE MAYO DE 2019

INTERVENCIÓN GENERAL DE LA  
ADMINISTRACIÓN DEL ESTADO

Miles de euros

	1	2	3	4	TRANSFERENCIAS DE CRÉDITO		6	7	8	9	10
					POSITIVAS	NEGATIVAS					
<b>8. ACTIVOS FINANCIEROS</b>											
82. Concesión de préstamos al Sector Público	-	-	-	-	44.631	-37.031	-	3.087	-	-	10.687
83. Concesión de préstamos fuera del Sector Público	-	-	-	-	-	-	-	-	-	-	-
84. Constitución de depósitos y fianzas	-	-	-	-	131	-37.031	-	3.087	-	-	-33.813
85. Adquisición de acciones y particip. del Sector Púb.	-	-	-	-	-	-	-	-	-	-	-
86. Adquisición de acciones y particip. fuera del Sector Púb.	-	-	-	-	-	-	-	-	-	-	-
87. Aportaciones patrimoniales	-	-	-	-	7.500	-	-	-	-	-	7.500
89. Suscripción acciones y aport.fondos org. internacionales	-	-	-	-	37.000	-	-	-	-	-	37.000
<b>9. PASIVOS FINANCIEROS</b>											
90. Amortización de deuda pública en euros	-	-	-	-	87.500	-87.500	-	-	-	-	-87.500
91. Amortización de préstamos en euros	-	-	-	-	87.500	-87.500	-	-	-	-	87.500
92. Amortización de deuda pública en moneda extranjera	-	-	-	-	-	-	-	-	-	-	-
93. Amortización de préstamos en moneda extranjera	-	-	-	-	-	-	-	-	-	-	-
94. Devolución de depósitos y fianzas	-	-	-	-	-	-	-	-	-	-	-
95. Puesta en circulación de moneda metálica	-	-	-	-	-	-	-	-	-	-	-
<b>TOTAL OPERACIONES FINANCIERAS</b>					132.131	-124.531	-	3.087	-	-	10.687
<b>TOTALES</b>	<b>54.859</b>	<b>-</b>	<b>991.612</b>	<b>1.262.865</b>	<b>-1.262.864</b>	<b>29.949</b>	<b>660.904</b>	<b>-1.076.420</b>	<b>-</b>	<b>660.905</b>	

GTOS M02


**MINISTERIO  
DE HACIENDA**
**PRESUPUESTO DE INGRESOS  
ESTADO DE EJECUCIÓN. ARTÍCULOS  
HASTA EL 31 DE MAYO DE 2019**

 INTERVENCIÓN GENERAL DE LA  
ADMINISTRACIÓN DEL ESTADO

	1	2	3	4	Miles de euros
	PREVISIONES PRESUPUESTARIAS	DERECHOS RECONOCIDOS NETOS	RECAUDACIÓN NETA	DERECHOS PENDIENTES DE COBRO (2-3)	
<b>1. IMPUESTOS DIRECTOS Y COTIZACIONES SOCIALES</b>					
10. Sobre la renta	69.490.522	18.852.570	16.629.590	2.222.980	
11. Sobre el capital	66.519.000	18.445.929	16.235.852	2.210.077	
12. Cotizaciones sociales	200.000	30.556	21.292	9.264	
13. Sobre produc. y almac. energía eléct. y comb.	963.522	366.968	366.968	-	
19. Otros impuestos directos	1.808.000	8.279	4.640	3.639	
	-	838	838	-	
<b>2. IMPUESTOS INDIRECTOS</b>					
21. Sobre el valor añadido	47.191.000	22.838.797	20.280.034	2.558.763	
22. Sobre consumos específicos	34.992.000	19.284.209	16.748.041	2.536.168	
23. Sobre tráfico exterior	8.463.000	2.010.305	1.996.802	13.503	
28. Otros impuestos indirectos	1.993.000	801.912	796.576	5.336	
	1.743.000	742.371	738.615	3.756	
<b>3. TASAS, PRECIOS PÚBLICOS Y OTROS INGRESOS</b>					
30. Tasas	10.971.231	5.564.553	3.763.845	1.800.708	
31. Precios públicos	840.000	739.309	689.749	49.560	
32. Otros ingresos procedentes de prestación de servicios	7.000	4.394	4.385	9	
33. Venta de bienes	445.371	209.679	209.679	-	
38. Reintegros de operaciones corrientes	28.000	25.816	25.810	6	
39. Otros ingresos	1.095.424	120.863	54.029	66.834	
	8.555.436	4.464.492	2.780.193	1.684.299	
<b>4. TRANSFERENCIAS CORRIENTES</b>					
41. De Organismos Autónomos	6.446.008	2.244.632	2.224.079	20.553	
42. De la Seguridad Social	307.669	251.231	251.231	-	
43. De otras Entid. del S.P. Admin. Estatal. Ppto limitativo	172.891	605	605	-	
44. De sociedades, entes p. emp., fundac. y resto entid. SP	104.443	11.568	11.568	-	
45. De Comunidades Autónomas	11.085	57	57	-	
46. De Entidades Locales	5.392.460	1.706.877	1.688.448	18.429	
47. De empresas privadas	249.450	108.747	108.747	-	
48. De familias e instituciones sin fines de lucro	300	24.611	22.487	2.124	
49. Del exterior	-	55	55	-	
	207.710	140.881	140.881	-	

ING 018





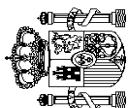
MINISTERIO  
DE HACIENDA

PRESUPUESTO DE INGRESOS  
ESTADO DE EJECUCIÓN. ARTÍCULOS  
HASTA EL 31 DE MAYO DE 2019

INTERVENCIÓN GENERAL DE LA  
ADMINISTRACIÓN DEL ESTADO

	1	2	3	4	Miles de euros
	PREVISIONES PRESUPUESTARIAS	DERECHOS RECONOCIDOS NETOS	RECAUDACIÓN NETA	DERECHOS PENDIENTES DE COBRO (2-3)	
<b>5. INGRESOS PATRIMONIALES</b>					
51. Intereses de anticipos y préstamos concedidos	5.603.028	2.825.670	2.825.580	90	
52. Intereses de depósitos	1.033.850	732.528	732.438	90	
53. Dividendos y participaciones en beneficios	48.194	37.180	37.180	-	
54. Rentas de bienes inmuebles	4.107.984	1.486.708	1.486.708	-	
55. Productos de concesiones y aprovech. especiales	3.000	1.989	1.989	-	
59. Otros ingresos patrimoniales	410.000	515.439	515.439	-	
	-	51.826	51.826	-	
<b>6. ENAJENACIÓN DE INVERSIONES REALES</b>					
60. De terrenos	101.407	132.792	127.637	5.155	
61. De las demás inversiones	11.000	48.499	48.499	-	
68. Reintegros por operaciones de capital	7.300	41.691	41.691	-	
	83.107	42.602	37.447	5.155	
<b>7. TRANSFERENCIAS DE CAPITAL</b>					
71. De Organismos Autónomos	1.503.581	353.192	353.192	-	
73. De otras Entid. del S.P. Admin. Estatal. Ppto limitativo	11.701	7.110	7.110	-	
74. De soc., ent. públ. emp., fundac. y resto entid. SP	60	-	-	-	
75. De Comunidades Autónomas	-	48.241	48.241	-	
76. De Entidades Locales	-	-	-	-	
77. De empresas privadas	-	520	-	-	
78. De familias e instituciones sin fines de lucro	-	-	-	-	
79. Del exterior	1.491.820	297.321	297.321	-	
	141.306.777	52.812.206	46.203.957	6.608.249	
<b>TOTAL OPERACIONES NO FINANCIERAS</b>					
<b>8. ACTIVOS FINANCIEROS</b>					
82. Reintegro préstamos concedidos al SP	1.779.224	925.759	675.345	250.414	
83. Reintegro préstamos concedidos fuera del SP	259.266	161.824	130.245	31.579	
84. Devolución de depósitos y fianzas	1.519.958	441.004	222.169	218.835	
85. Enajenación de acciones y partic. del sector público	-	12	12	-	
86. Enajenación de acciones y participaciones de fuera S.P.	-	1	-	-	
88. Devolución aportaciones patrimoniales	-	-	322.918	-	
	-	-	-	-	

ING 018



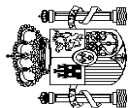
**MINISTERIO  
DE HACIENDA**

**PRESUPUESTO DE INGRESOS  
ESTADO DE EJECUCIÓN. ARTÍCULOS  
HASTA EL 31 DE MAYO DE 2019**

INTERVENCIÓN GENERAL DE LA  
ADMINISTRACIÓN DEL ESTADO

	1	2	3	4	Miles de euros
	PREVISIONES PRESUPUESTARIAS	DERECHOS RECONOCIDOS NETOS	RECAUDACIÓN NETA	DERECHOS PENDIENTES DE COBRO (2-3)	
<b>9. PASIVOS FINANCIEROS</b>					
90. Emisión deuda pública en euros	-	60.384.974	60.384.974	-	
91. Préstamos recibidos en euros	-	59.984.974	59.984.974	-	
92. Emisión deuda pública en moneda extranjera	-	400.000	400.000	-	
93. Préstamos recibidos en moneda extranjera	-	-	-	-	
94. Depósitos y fianzas recibidos	-	-	-	-	
95. Puesta en circulación positiva de moneda metálica	-	-	-	-	
<b>TOTAL OPERACIONES FINANCIERAS</b>	1.779.224	61.310.733	61.060.319	250.414	
<b>TOTALES</b>	<b>143.086.001</b>	<b>114.122.939</b>	<b>107.264.276</b>	<b>6.858.663</b>	

ING.018



MINISTERIO  
DE HACIENDA

RESULTADO PRESUPUESTARIO DEL EJERCICIO  
HASTA EL 31 DE MAYO DE 2019

INTERVENCIÓN GENERAL DE LA  
ADMINISTRACIÓN DEL ESTADO

Miles de euros

	1	2	3	IMPORTE (1-2)
	DERECHOS RECONOCIDOS NETOS	OBLIGACIONES RECONOCIDAS NETAS		
a. Operaciones corrientes	52.326.222	50.875.545		1.450.677
b. Operaciones de capital	485.984	2.598.689		-2.112.705
<b>1. Total operaciones no financieras (a+b)</b>	<b>52.812.206</b>	<b>53.474.234</b>		<b>-662.028</b>
c. Activos financieros	925.759	6.527.673		-5.601.914
d. Pasivos financieros	60.384.974	40.695.314		19.689.660
<b>2. Total operaciones financieras (c+d)</b>	<b>61.310.733</b>	<b>47.222.987</b>		<b>14.087.746</b>
<b>RESULTADO PRESUPUESTARIO DEL EJERCICIO (1+2)</b>	<b>114.122.939</b>	<b>100.697.221</b>		<b>13.425.718</b>

GTOS 011



MINISTERIO  
DE HACIENDA

PRESUPUESTO DE INGRESOS  
RECAUDACIÓN POR OFICINAS  
HASTA EL 31 DE MAYO DE 2019

INTERVENCIÓN GENERAL DE LA  
ADMINISTRACIÓN DEL ESTADO

	Miles de euros		
	1	2	3
	RECAUDACIÓN ÍNTEGRA	DEVOLUCIONES	RECAUDACIÓN NETA (1-2)
<b>PAÍS VASCO</b>			
ARABA/ALAVA	2.303.762	1.194.818	1.108.944
GUIPÚZKOA	317.640	605.401	-287.761
BIZKAIA	1.95.885	27.267	168.618
	1.790.237	562.150	1.228.087
<b>CATALUÑA</b>			
BARCELONA	20.301.599	4.357.490	15.944.109
GIRONA	17.836.689	3.589.550	14.247.139
LLEIDA	1.055.870	345.811	710.059
TARRAGONA	513.815	184.765	329.050
	895.225	237.364	657.861
<b>GALICIA</b>			
A CORUÑA	3.500.834	1.116.185	2.384.649
LUGO	1.940.068	677.860	1.262.208
OURENSE	258.733	90.491	168.242
PONTEVEDRA	238.293	62.385	175.908
VIGO	414.510	132.369	282.141
	649.230	153.080	496.150
<b>ANDALUCÍA</b>			
ALMERÍA	7.106.936	2.348.428	4.758.508
CÁDIZ	567.173	364.691	202.482
CÓRDOBA	667.904	211.667	456.237
GRANADA	536.699	191.924	344.775
HUELVA	604.942	218.117	386.825
JAÉN	332.624	159.725	172.899
MÁLAGA	327.529	145.879	181.650
SEVILLA	1.472.714	452.645	1.020.069
JEREZ FRONTERA	2.438.183	543.937	1.894.246
	159.168	59.843	99.325
<b>PRINCIPADO DE ASTURIAS</b>			
OVIEDO	1.290.052	432.259	857.793
GIJÓN	968.045	332.787	635.258
	322.007	99.472	222.535
<b>CANTABRIA</b>			
	1.448.811	1.238.703	210.108

ING 006



MINISTERIO  
DE HACIENDA

PRESUPUESTO DE INGRESOS  
RECAUDACIÓN POR OFICINAS  
HASTA EL 31 DE MAYO DE 2019

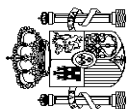
INTERVENCIÓN GENERAL DE LA  
ADMINISTRACIÓN DEL ESTADO

	1	2	3	Miles de euros
	RECAUDACIÓN ÍNTEGRA	DEVOLUCIONES	RECAUDACIÓN NETA (1-2)	
<b>LA RIOJA</b>	466.538	131.776	334.762	
<b>REGIÓN DE MURCIA</b>	1.522.348	634.182	888.166	
MURCIA	1.240.258	484.685	755.573	
CARTAGENA	282.090	149.497	132.593	
<b>COMUNIDAD VALENCIANA</b>	7.162.458	2.623.944	4.538.514	
ALICANTE	1.734.884	461.375	1.273.509	
CASTELLÓN DE LA PLANA	746.144	317.670	428.474	
VALENCIA	4.681.430	1.844.899	2.836.531	
<b>ARAGÓN</b>	2.250.359	718.940	1.531.419	
HUESCA	238.323	95.675	142.648	
TERUEL	127.091	41.047	86.044	
ZARAGOZA	1.884.945	582.218	1.302.727	
<b>CASTILLA-LA MANCHA</b>	1.843.901	612.819	1.231.082	
ALBACETE	321.052	124.710	196.342	
CIUDAD REAL	349.522	139.842	209.680	
CUENCA	125.207	75.674	49.533	
GUADALAJARA	325.750	66.175	259.575	
TOLEDO	722.370	206.418	515.952	
<b>CANARIAS</b>	1.272.471	390.371	882.100	
LAS PALMAS	762.430	231.826	530.604	
SANTA CRUZ DE TENERIFE	510.041	158.545	351.496	
<b>NAVARRA</b>	362.283	471.200	-108.917	
<b>EXTREMADURA</b>	704.104	270.709	433.395	
BADAJOS	511.890	186.219	325.671	
CÁCERES	192.214	84.490	107.724	

ING 006

MINISTERIO DE HACIENDA		PRESUPUESTO DE INGRESOS RECAUDACIÓN POR OFICINAS HASTA EL 31 DE MAYO DE 2019		INTERVENCIÓN GENERAL DE LA ADMINISTRACIÓN DEL ESTADO	
				1	2
		RECAUDACIÓN ÍNTEGRA	DEVOLUCIONES	Miles de euros	
ILLES BALEARS		1.759.958	372.039	1.387.919	
COMUNIDAD DE MADRID		43.543.880	7.603.896	35.939.984	
CASTILLA Y LEÓN		2.409.381	872.000	1.537.381	
ÁVILA		79.744	34.253	45.491	
BURGOS		452.111	162.802	289.309	
LEÓN		322.430	123.081	199.349	
PALENCIA		168.961	55.252	113.709	
SALAMANCA		262.320	86.675	175.645	
SEGOVIA		143.571	58.632	84.939	
SORIA		98.878	26.427	72.451	
VALLADOLID		782.918	279.663	503.255	
ZAMORA		98.448	45.215	53.233	
CEUTA		23.619	12.422	11.197	
MELILLA		20.641	12.639	8.002	
S.G. TESORO Y P.F.		71.148.434	37.763.273	33.385.161	
<b>TOTALES</b>		<b>170.442.369</b>	<b>63.178.093</b>	<b>107.264.276</b>	

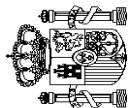
ING 006


**MINISTERIO  
DE HACIENDA**
**PRESUPUESTO DE GASTOS  
PAGOS APLICADOS A PRESUPUESTOS. SECCIONES  
HASTA EL 31 DE MAYO DE 2019**

 INTERVENCIÓN GENERAL DE LA  
ADMINISTRACIÓN DEL ESTADO

	2019				2018			TASAS VARIACIÓN			
	PRESUPUESTO CORRIENTE		PRESUPUESTOS CERRADOS		PRESUPUESTO CORRIENTE		PRESUPUESTOS CERRADOS		TOTAL		
	1	2	3	4	5	6	1/4	2/5	3/6		
CASA DE SU MAJESTAD EL REY	3.944	-	-	3.944	3.909	-	0,9	-	0,9		
CORTES GENERALES	106.030	-	-	106.030	103.718	-	2,2	-	2,2		
TRIBUNAL DE CUENTAS	19.727	208	208	19.935	18.833	3	4,7	-	5,8		
TRIBUNAL CONSTITUCIONAL	7.190	261	261	7.451	7.163	397	0,4	-34,3	-1,4		
CONSEJO DE ESTADO	3.183	28	28	3.211	2.864	-	11,1	-	12,1		
DEUDA PÚBLICA	52.138.916	-	-	52.138.916	55.184.729	227	-5,5	-	-5,5		
CLASES PASIVAS	5.586.490	34	34	5.586.524	5.171.035	289	8,0	-88,2	8,0		
CONSEJO GENERAL DEL PODER JUDICIAL	16.763	2.194	2.194	18.957	15.286	1.681	9,7	30,5	11,7		
APORT. MUTUALISMO ADMINISTRATIVO	497.608	281.829	281.829	779.437	649.450	191.680	-23,4	47,0	-7,3		
CONTRATACIÓN CENTRALIZADA	91.784	2.942	2.942	94.726	79.971	3.407	14,8	-13,6	13,6		
ASUNTOS EXT. U. E. Y COOPERACIÓN	362.829	103.238	103.238	466.067	310.485	111.661	16,9	-7,5	10,4		
JUSTICIA	606.294	56.568	56.568	662.862	553.355	67.036	9,6	-15,6	6,8		
DEFENSA	2.489.640	351.612	351.612	2.841.252	2.845.319	443.881	-12,5	-20,8	-13,6		
HACIENDA	712.871	181.232	181.232	894.103	5.366.517	314.839	-86,7	-42,4	-84,3		
INTERIOR	3.101.408	157.566	157.566	3.258.974	2.394.705	132.701	29,5	18,7	29,0		
FOMENTO	1.103.543	1.285.134	1.285.134	2.388.677	744.583	491.533	48,2	161,5	93,2		
EDUCACIÓN Y FORMACIÓN PROFESIONAL	1.232.393	175.202	175.202	1.407.595	1.220.720	404.851	1,0	-56,7	-13,4		
TRABAJO, MIGRACIONES Y S. S.	11.258.139	3.230	3.230	11.261.369	6.299.268	311.315	78,7	-99,0	70,4		
INDUSTRIA, COMERCIO Y TURISMO	86.016	372.894	372.894	458.910	69.486	485.878	23,8	-23,3	-17,4		
AGRICULTURA, PESCA Y ALIMENTACIÓN	61.537	68.010	68.010	129.547	63.328	68.331	-2,8	-0,5	-1,6		
POLÍTICA TERRITORIAL Y FUNCIÓN PÚB.	109.454	17.167	17.167	126.621	106.855	4.580	2,4	274,8	13,6		
TRANSICIÓN ECOLÓGICA	880.540	194.571	194.571	1.075.111	1.170.207	367.542	-24,8	-47,1	-30,1		
CULTURA Y DEPORTE	97.552	83.778	83.778	181.330	72.456	87.227	34,6	-4,0	13,6		
PRESIDENCIA, REL., CORTES E IGUALDAD	37.160	55.426	55.426	92.586	43.121	25.067	-13,8	121,1	35,8		
SANIDAD, CONSUMO Y BIENESTAR SOCIAL	809.965	153.682	153.682	963.647	891.561	61.107	-9,2	151,5	1,2		
ECONOMÍA Y EMPRESA	248.424	218.230	218.230	466.654	518.139	172.644	-52,1	26,4	-32,4		
CIENCIA, INNOVACIÓN Y UNIVERSIDADES	328.660	341.895	341.895	670.555	439.489	323.101	-25,2	5,8	-12,1		
OTRAS RELAC. FINANC. CON ENTES TERRIT.	45.742	119.958	119.958	165.700	29.156	12.269	56,9	-	-		
FONDOS DE COMPENSACIÓN INTERTERRIT.	-	224.670	224.670	224.670	4.616.812	250.247	16,8	-10,2	-10,2		
FONDOS DE COMPENSACIÓN CON LA U. E.	5.391.751	-	-	5.391.751	-	-	-	-	-		
FONDO DE CONTINGENCIA	8.478.906	-	-	8.478.906	8.057.810	-	5,2	-	-		
SISTEMAS DE FINANC. DE ENTES TERRIT.	-	-	-	-	-	-	-	-	-		
<b>TOTALES</b>	<b>95.914.459</b>	<b>4.451.559</b>	<b>4.451.559</b>	<b>100.366.018</b>	<b>97.049.334</b>	<b>4.333.494</b>	<b>-1,2</b>	<b>2,7</b>	<b>-1,0</b>		

GTOS 010



MINISTERIO  
DE HACIENDA

MINISTERIO DE HACIENDA  
INTERVENCIÓN GENERAL DE LA  
ADMINISTRACIÓN DEL ESTADO

**PRESUPUESTO DE INGRESOS  
RECAUDACIÓN NETA APLICADA A PRESUPUESTOS. CAPÍTULOS**  
HASTA EL 31 DE MAYO DE 2019

	Miles de euros						TASAS VARIACIÓN 3/6
	2019			2018			
	1	2	3	4	5	6	
	PRESUPUESTO CORRIENTE	PRESUPUESTO CORRIENTE	PRESUPUESTOS CERRADOS	TOTAL	PRESUPUESTO CORRIENTE	PRESUPUESTOS CERRADOS	TOTAL
<b>1. IMPUESTOS DIRECTOS Y COTIZACIONES SOCIALES</b>							
Impuesto sobre la renta de las personas físicas	16.629.590	1.702.928	1.702.928	18.332.518	18.936.003	1.282.186	20.218.189
Impuesto sobre sociedades	14.699.969	1.184.199	1.184.199	15.884.168	15.781.702	513.883	16.295.585
Impuesto sobre la renta de no residentes	646.314	496.437	496.437	1.142.751	960.461	749.351	1.709.812
Impuesto sobre sucesiones y donaciones	894.167	10.768	10.768	904.935	1.048.468	5.854	1.054.322
Impuesto sobre el patrimonio	20.011	4.171	4.171	24.182	52.839	7.477	60.316
Imp. prod. y alicac. de energía eléctric. y comb.	1.281	3.096	3.096	4.377	7.354	1.229	8.583
Cuota de derechos pasivos	4.640	4.017	4.017	8.657	712.319	4.282	716.601
Otros impuestos directos y extinguidos	366.968	-	-	366.968	372.508	-	372.508
	-3.760	240	240	-3.520	352	110	462
<b>2. IMPUESTOS INDIRECTOS</b>							
Impuesto sobre el valor añadido	20.280.034	463.894	463.894	20.743.928	20.816.248	489.632	21.305.880
Impuestos especiales	16.748.041	456.668	456.668	17.204.709	17.445.806	480.045	17.925.851
Tráfico exterior	1.996.802	4.105	4.105	2.000.907	1.866.297	7.687	1.873.984
Otros impuestos indirectos y extinguidos	796.576	2.318	2.318	798.894	771.651	1.519	773.170
	738.615	803	803	739.418	732.494	381	732.875
<b>3. TASAS, PRECIOS PÚBLICOS Y OTROS INGRESOS</b>							
	3.763.845	291.413	291.413	4.055.258	5.353.194	335.672	5.688.866
<b>4. TRANSFERENCIAS CORRIENTES</b>							
	2.224.079	111.967	111.967	2.336.046	1.739.810	-	1.739.810
<b>5. INGRESOS PATRIMONIALES</b>							
	2.825.580	101.090	101.090	2.926.670	1.893.898	60.518	1.954.416
<b>6. ENAJENACIÓN DE INVERSIONES REALES</b>							
	127.637	11.165	11.165	138.802	140.062	8.101	148.163
<b>7. TRANSFERENCIAS DE CAPITAL</b>							
	353.192	-	-	353.192	56.308	-	56.308
<b>TOTAL OPERACIONES NO FINANCIERAS</b>							
	46.203.957	2.682.457	2.682.457	48.886.414	48.935.523	2.176.109	51.111.632
<b>8. ACTIVOS FINANCIEROS</b>							
	675.345	1.558.403	1.558.403	2.233.748	399.078	617.032	1.016.110
<b>9. PASIVOS FINANCIEROS</b>							
	60.384.974	-	-	60.384.974	65.006.582	-	65.006.582
<b>TOTAL OPERACIONES FINANCIERAS</b>							
	61.060.319	1.558.403	1.558.403	62.618.722	65.405.660	617.032	66.022.692
<b>TOTALES</b>	<b>107.264.276</b>	<b>4.240.860</b>	<b>4.240.860</b>	<b>111.505.136</b>	<b>114.341.183</b>	<b>2.793.141</b>	<b>117.134.324</b>

ING 001





MINISTERIO  
DE HACIENDA

MINISTERIO GENERAL DE LA  
ADMINISTRACIÓN DEL ESTADO

**PRESUPUESTO DE INGRESOS  
RECAUDACIÓN NETA APLICADA A PRESUPUESTOS. OFICINAS**  
HASTA EL 31 DE MAYO DE 2019

Miles de euros

	2019			2018			TASAS VARIACIÓN 3/6
	1 PRESUPUESTO CORRIENTE	2 PRESUPUESTOS CERRADOS	3 TOTAL	4 PRESUPUESTO CORRIENTE	5 PRESUPUESTOS CERRADOS	6 TOTAL	
<b>PAÍS VASCO</b>							
ARABAÁLAVA	1.108.944	105.977	1.214.921	1.468.853	368.900	1.837.753	-33,9
GUIPUZKOA	-287.761	4.165	-283.596	-14.079	21.504	7.425	-
BIZKAIA	168.618	11.077	179.695	140.774	18.972	159.746	12,5
	1.228.087	90.735	1.318.822	1.342.158	328.424	1.670.582	-21,1
<b>CATALUÑA</b>							
BARCELONA	15.944.109	352.765	16.296.874	15.515.852	480.324	15.996.176	1,9
GIRONA	14.247.139	287.315	14.534.454	13.872.097	423.032	14.295.129	1,7
LLEIDA	710.059	24.565	734.624	689.973	24.364	714.337	2,8
TARRAGONA	329.050	16.886	345.936	327.189	11.020	338.209	2,3
	657.861	23.999	681.860	626.593	21.908	648.501	5,1
<b>GALICIA</b>							
A CORUÑA	2.384.649	64.244	2.448.893	2.189.547	82.320	2.271.867	7,8
LUGO	1.262.208	27.013	1.289.221	1.174.527	30.750	1.205.277	7,0
OURENSE	168.242	4.740	172.982	163.533	10.168	173.701	-0,4
PONTEVEDRA	175.908	4.828	180.736	175.294	8.501	183.795	-1,7
VIGO	282.141	11.797	293.938	270.046	12.849	282.895	3,9
	496.150	15.866	512.016	406.147	20.052	426.199	20,1
<b>ANDALUCÍA</b>							
ALMERÍA	4.758.508	255.977	5.014.485	4.839.704	274.832	5.114.536	-2,0
CÁDIZ	202.482	17.623	220.105	206.969	20.401	227.370	-3,2
CÓRDOBA	456.237	30.541	486.778	494.882	40.221	535.103	-9,0
GRANADA	344.775	16.075	360.850	301.845	15.129	316.974	13,8
HUELVA	386.825	20.926	407.751	358.470	21.059	379.529	7,4
JAÉN	172.899	9.256	182.155	152.849	17.616	170.465	6,9
MÁLAGA	181.650	11.408	193.058	175.487	15.428	190.915	1,1
SEVILLA	1.020.069	60.307	1.080.376	1.053.224	64.286	1.117.510	-3,3
JEREZ FRONTERA	1.894.246	82.579	1.976.825	2.003.828	71.812	2.075.640	-4,8
	99.325	7.262	106.587	92.150	8.880	101.030	5,5
<b>PRINCIPADO DE ASTURIAS</b>							
OVIEDO	857.793	56.288	914.081	963.262	39.008	1.002.270	-8,8
GIJÓN	635.258	40.126	675.384	738.954	23.820	762.774	-11,5
	222.535	16.162	238.697	224.308	15.188	239.496	-0,3
<b>CANTABRIA</b>							
	210.108	65.242	275.350	449.146	27.631	476.777	-42,2

ING 005

	2019				2018			TASAS VARIACIÓN 3/6
	PRESUPUESTO CORRIENTE		PRESUPUESTOS CERRADOS		PRESUPUESTO CORRIENTE		TOTAL	
	1	2	3	4	5	6		
<b>LA RIOJA</b>	334.762	6.071	340.833	296.828	8.704	305.532	11,6	
<b>REGIÓN DE MURCIA</b>	888.166	44.059	932.225	817.140	42.196	859.336	8,5	
MURCIA	755.573	35.300	790.873	698.996	35.424	734.420	7,7	
CARTAGENA	132.593	8.759	141.352	118.144	6.772	124.916	13,2	
<b>COMUNIDAD VALENCIANA</b>	4.538.514	878.313	5.416.827	4.915.832	171.628	5.087.460	6,5	
ALICANTE	1.273.509	52.350	1.325.859	1.159.593	53.836	1.213.429	9,3	
CASTELLÓN DE LA PLANA	428.474	22.530	451.004	390.441	24.484	414.925	8,7	
VALENCIA	2.836.531	803.433	3.639.964	3.365.798	93.308	3.459.106	5,2	
<b>ARAGÓN</b>	1.531.419	43.484	1.574.903	1.621.173	53.728	1.674.901	-6,0	
HUESCA	142.648	8.035	150.683	136.883	6.649	143.532	5,0	
TERUEL	86.044	2.956	89.000	88.873	3.060	91.933	-3,2	
ZARAGOZA	1.302.727	32.493	1.335.220	1.395.417	44.019	1.439.436	-7,2	
<b>CASTILLA-LA MANCHA</b>	1.231.082	116.916	1.347.998	1.171.952	69.711	1.241.663	8,6	
ALBACETE	196.342	50.678	247.020	189.903	21.854	211.757	16,7	
CIUDAD REAL	209.680	13.337	223.017	176.948	17.865	194.813	14,5	
CUENCA	49.533	3.834	53.367	59.802	4.099	63.901	-16,5	
GUADALAJARA	259.575	17.179	276.754	259.295	6.134	265.429	4,3	
TOLEDO	515.952	31.888	547.840	486.004	19.759	505.763	8,3	
<b>CANARIAS</b>	882.100	89.951	972.051	972.872	70.346	1.043.218	-6,8	
LAS PALMAS	530.604	53.821	584.425	608.756	41.118	649.874	-10,1	
SANTA CRUZ DE TENERIFE	351.496	36.130	387.626	364.116	29.228	393.344	-1,5	
<b>NAVARRA</b>	-108.917	8.136	-100.781	83.010	20.118	103.128	-	
<b>EXTREMADURA</b>	433.395	31.799	465.194	452.310	17.988	470.298	-1,1	
BADAJOS	325.671	26.825	352.496	337.905	12.965	350.870	0,5	
CÁCERES	107.724	4.974	112.698	114.405	5.023	119.428	-5,6	

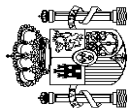
ING 005

**MINISTERIO DE HACIENDA**  
**INTERVENCIÓN GENERAL DE LA ADMINISTRACIÓN DEL ESTADO**

**PRESUPUESTO DE INGRESOS RECAUDACIÓN NETA APLICADA A PRESUPUESTOS. OFICINAS HASTA EL 31 DE MAYO DE 2019**

	Miles de euros						TASAS VARIACIÓN 3/6
	2019			2018			
	1	2	3	4	5	6	
	PRESUPUESTO CORRIENTE	PRESUPUESTOS CERRADOS	TOTAL	PRESUPUESTO CORRIENTE	PRESUPUESTOS CERRADOS	TOTAL	
<b>ILLES BALEARS</b>	1.387.919	77.536	1.465.455	1.313.357	67.818	1.381.175	6,1
<b>COMUNIDAD DE MADRID</b>	35.939.984	1.834.810	37.774.794	35.843.604	906.878	36.750.482	2,8
<b>CASTILLA Y LEÓN</b>	1.537.381	91.287	1.628.668	1.582.459	84.535	1.666.994	-2,3
ÁVILA	45.491	2.454	47.945	48.672	3.350	52.022	-7,8
BURGOS	289.309	11.576	300.885	358.090	16.183	374.273	-19,6
LEÓN	199.349	12.787	212.136	209.708	11.520	221.228	-4,1
PALENCIA	113.709	10.413	124.122	109.945	4.053	113.998	8,9
SALAMANCA	175.645	12.711	188.356	179.921	9.413	189.334	-0,5
SEGOVIA	84.939	4.085	89.024	92.458	3.223	95.681	-7,0
SORIA	72.451	3.647	76.098	72.559	2.232	74.791	1,7
VALLADOLID	503.255	30.632	533.887	448.544	30.478	479.022	11,5
ZAMORA	53.233	2.982	56.215	62.562	4.083	66.645	-15,7
<b>CEUTA</b>	11.197	1.268	12.465	13.480	2.335	15.815	-21,2
<b>MELILLA</b>	8.002	7.593	15.595	11.434	1.916	13.350	16,8
<b>S.G. TESORO Y P.F.</b>	33.385.161	109.144	33.494.305	39.819.368	2.225	39.821.593	-15,9
<b>TOTALES</b>	<b>107.264.276</b>	<b>4.240.860</b>	<b>111.505.136</b>	<b>114.341.183</b>	<b>2.793.141</b>	<b>117.134.324</b>	<b>-4,8</b>

ING 005



MINISTERIO  
DE HACIENDA

OPERACIONES NO PRESUPUESTARIAS  
MOVIMIENTO POR OPERACIONES NO PRESUPUESTARIAS  
HASTA EL 31 DE MAYO DE 2019

INTERVENCIÓN GENERAL DE LA  
ADMINISTRACIÓN DEL ESTADO

	1	2	3	4	Miles de euros
	SALDO INICIAL	INGRESOS	PAGOS	SALDO FINAL	
<b>1. OPERACIONES NO FINANCIERAS NO PRESUPUESTARIAS</b>					
1.1. PAGOS PENDIENTES DE APLICACIÓN	-110.519	7.724.579	13.012.750	-5.398.690	
1.2. INGRESOS PENDIENTES DE APLICACIÓN	-283.267	119.247.560	117.499.964	1.464.329	
<b>TOTAL OPERACIONES NO FINANCIERAS</b>	-393.786	126.972.139	130.512.714	-3.934.361	
<b>2. OPERACIONES FINANCIERAS</b>					
2.1 RECURSOS LOCALES E INSTITUCIONALES	592.702	1.466.938	628.952	1.430.688	
2.2. CC EN EFECTIVO CON CORPORACIONES LOCALES	129.593	80.174	384.852	-175.085	
2.3. OTRAS OPERACIONES	-9.941.927	282.878.494	282.705.724	-9.769.157	
2.3.1. Deudores	-17.674.317	29.548.276	24.952.489	-13.078.530	
2.3.2. Pagos pendientes de aplicación	-938	948	1.812	-1.802	
2.3.3. Acreedores	7.807.015	43.701.225	47.165.172	4.343.068	
2.3.4. Ingresos pendientes de aplicación	149.964	207.478.917	208.435.833	-806.952	
2.3.5. Operaciones entre oficinas y otras agrupaciones	-223.651	2.149.128	2.150.418	-224.941	
<b>TOTAL OPERACIONES FINANCIERAS</b>	-9.219.632	284.425.606	283.719.528	-8.513.554	
<b>TOTALES</b>	<b>-9.613.418</b>	<b>411.397.745</b>	<b>414.232.242</b>	<b>-12.447.915</b>	

TES 003



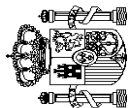
MINISTERIO  
DE HACIENDA

OPERACIONES NO PRESUPUESTARIAS  
DEUDORES  
HASTA EL 31 DE MAYO DE 2019

INTERVENCIÓN GENERAL DE LA  
ADMINISTRACIÓN DEL ESTADO

	1	2	3	4	Miles de euros
	SALDO INICIAL	INGRESOS	PAGOS	SALDO FINAL	
<b>OPERACIONES FINANCIERAS</b>					
Anticipos FEAGA	-60.606	60.606	33.625	-33.625	
Anticipos A.E.A.T para pago devoluciones tributarias	-1.658	23.851.903	24.049.938	-199.693	
Anticipos CC.AA. Ampliación aplaz. Iiq.2008/2009	-12.169.529	390.347	-	-11.779.182	
Anticipos a Entidades Locales	-	-	-	-	
Anticipos FEAGA	-4.637.264	4.566.241	673.000	-744.023	
Anticipos FEADER	-764.750	657.783	176.000	-282.967	
Anticipos FEAGA- PESCA	-	-	-	-	
Demas conceptos	-11.839	21.396	19.926	-10.369	
<b>T O T A L E S</b>	<b>-17.674.317</b>	<b>29.548.276</b>	<b>24.952.489</b>	<b>-13.078.530</b>	

TES 004



MINISTERIO  
DE HACIENDA

OPERACIONES NO PRESUPUESTARIAS  
PAGOS PENDIENTES DE APLICACIÓN  
HASTA EL 31 DE MAYO DE 2019

INTERVENCIÓN GENERAL DE LA  
ADMINISTRACIÓN DEL ESTADO

	1	2	3	4	Miles de euros
	SALDO INICIAL	INGRESOS	PAGOS	SALDO FINAL	
<b>OPERACIONES NO FINANCIERAS</b>					
Anticipos Recursos IVA	-	723.710	804.122	-80.412	
Anticipos Recursos RNB	-	4.020.726	4.467.473	-446.747	
Anticipos Recursos Propios de la U.E.	-	384.142	640.780	-256.638	
Anticipos U.E. Fondo Europeo Desarrollo	-	166.500	166.500	-	
Otros Anticipos a la U.E.	-	-	-	-	
FNMT Gastos acuñación moneda a reembolsar	-1.967	1.065	29.523	-30.425	
Anticipos a Comunidades Autónomas	-	-	-	-	
Anticipos CC.AA Ley 22/2009 Sistema Financiación	-	232.200	935.200	-703.000	
Anticipos a Entidades Locales. LPGE	-	3.160	10.720	-7.560	
Transferencias del Fondo de Garantía de CC.AA.	-	2.182.213	5.955.645	-3.773.432	
Demás Conceptos	-108.552	10.863	2.787	-100.476	
<b>TOTAL OPERACIONES NO FINANCIERAS</b>	<b>-110.519</b>	<b>7.724.579</b>	<b>13.012.750</b>	<b>-5.398.690</b>	
<b>OPERACIONES FINANCIERAS</b>					
Demás Conceptos	-938	948	1.812	-1.802	
<b>TOTAL OPERACIONES FINANCIERAS</b>	<b>-938</b>	<b>948</b>	<b>1.812</b>	<b>-1.802</b>	
<b>TOTALES</b>	<b>-111.457</b>	<b>7.725.527</b>	<b>13.014.562</b>	<b>-5.400.492</b>	

TES 005



MINISTERIO  
DE HACIENDA

OPERACIONES NO PRESUPUESTARIAS  
ACREEDORES  
HASTA EL 31 DE MAYO DE 2019

INTERVENCIÓN GENERAL DE LA  
ADMINISTRACIÓN DEL ESTADO

	1	2	3	4	Miles de euros
	SALDO INICIAL	INGRESOS	PAGOS	SALDO FINAL	
<b>OPERACIONES FINANCIERAS</b>					
Letras del Tesoro	-	29.638.459	32.991.985	-3.353.526	
FNMT emisión moneda metálica pte. aplicar	-	34.859	-	34.859	
AEAT Acreedor Impuesto (Patrim., Transp., Hidroc. y Juego)	-720	328.149	328.010	-581	
Fondos U.E.	1.213.209	7.145.388	7.119.957	1.238.640	
Fondos FEDER	3.408.437	1.329.892	1.559.982	3.178.347	
Fondo Social Europeo	520.603	1.385.553	1.048.819	857.337	
Otros Fondos Comunitarios	40.664	9.765	42.934	7.495	
Fondos FEOGA-Orientación	340.852	81.576	81.325	341.103	
Fondo de Cohesión	141.508	-	141.508	-	
F.S.E. Fomento del empleo	15.158	10.987	-	26.145	
Prefinanciación FEADER	287.360	-	-	287.360	
Demás Conceptos	1.839.944	3.736.597	3.850.652	1.725.889	
<b>TOTALES</b>	<b>7.807.015</b>	<b>43.701.225</b>	<b>47.165.172</b>	<b>4.343.068</b>	

TES 006



MINISTERIO  
DE HACIENDA

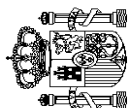
OPERACIONES NO PRESUPUESTARIAS  
INGRESOS PENDIENTES DE APLICACIÓN  
HASTA EL 31 DE MAYO DE 2019

INTERVENCIÓN GENERAL DE LA  
ADMINISTRACIÓN DEL ESTADO

	1	2	3	4	Miles de euros
	SALDO INICIAL	INGRESOS	PAGOS	SALDO FINAL	
<b>OPERACIONES NO FINANCIERAS</b>					
Variación del BE Pcte Aplicación	-	-	-	-	
Cobros EE.CC pendientes aplicación Autoliquidaciones	21	94.416.354	94.028.947	387.428	
Cobros EE.CC pendientes aplicación. LPA	-	10.798.821	10.759.632	39.189	
Cobros EE.CC pdtes apli. LPA Tributarias	-	4.721.411	4.350.883	370.528	
Cobros EE.CC pdtes apli. LPA Aduanas	-	2.844.056	2.820.195	23.861	
Cobros EE.CC pdtes apli. LPA No Tribut.	-	3.148.813	3.148.807	6	
Cobros EE.CC Tasas del Estado	-	638.805	638.108	697	
C/C Tributaria	-336.477	102.968	-53.551	-179.958	
Tasas y Exacciones Parafiscales	35.305	179.063	178.076	36.292	
Demás Conceptos	17.884	2.397.269	1.628.867	786.286	
<b>TOTAL OPERACIONES NO FINANCIERAS</b>	<b>-283.267</b>	<b>119.247.560</b>	<b>117.499.964</b>	<b>1.464.329</b>	
<b>OPERACIONES FINANCIERAS</b>					
Cobros en Banco de España pendientes de aplicación	-	207.430.496	207.430.496	-	
Tasas Financieras	106.951	811.320	794.311	123.960	
Demás Conceptos	43.013	-762.899	211.026	-930.912	
<b>TOTAL OPERACIONES FINANCIERAS</b>	<b>149.964</b>	<b>207.478.917</b>	<b>208.435.833</b>	<b>-806.952</b>	
<b>T O T A L E S</b>	<b>-133.303</b>	<b>326.726.477</b>	<b>325.935.797</b>	<b>657.377</b>	

TES 007





MINISTERIO  
DE HACIENDA

OPERACIONES NO PRESUPUESTARIAS  
OTRAS AGRUPACIONES  
HASTA EL 31 DE MAYO DE 2019

INTERVENCIÓN GENERAL DE LA  
ADMINISTRACIÓN DEL ESTADO

	1	2	3	4	Miles de euros
	SALDO INICIAL	INGRESOS	PAGOS	SALDO FINAL	
<b>OPERACIONES FINANCIERAS</b>					
Movimientos internos de Tesorería	-226.746	1.651	828	-225.923	
Remesas de efectivo	41	5.718	5.718	41	
Operaciones de intercambio financiero	-	-	-	-	
Retenciones Capital Mobiliario en Intereses Deuda Pública.	2.057	2.138.914	2.140.971	-	
Compraventas dobles de valores	-	-	-	-	
Demás conceptos	997	2.845	2.901	941	
<b>TOTALES</b>	<b>-223.651</b>	<b>2.149.128</b>	<b>2.150.418</b>	<b>-224.941</b>	

TES 008