


## III. OTRAS DISPOSICIONES

### MINISTERIO DE HACIENDA

- 14323** *Resolución de 30 de septiembre de 2019, de la Intervención General de la Administración del Estado, por la que se publican las «Operaciones de ejecución del Presupuesto del Estado y de sus modificaciones y operaciones de Tesorería» del mes de agosto 2019.*

En aplicación de lo dispuesto en el artículo 136 de la Ley General Presupuestaria se hacen públicas las «Operaciones de ejecución del Presupuesto del Estado y de sus modificaciones y operaciones de Tesorería» correspondientes al mes de agosto de 2019.

Madrid, 30 de septiembre de 2019.–El Interventor General de la Administración del Estado, Pablo Arellano Pardo.

 <b>MINISTERIO DE HACIENDA</b>	<b>MOVIMIENTO DEL TESORO HASTA EL 31 DE AGOSTO DE 2019</b>	INTERVENCIÓN GENERAL DE LA ADMINISTRACIÓN DEL ESTADO	Miles de euros
			<b>COBROS</b>
			<b>PAGOS</b>
			<b>COBROS</b>
PRESUPUESTO CORRIENTE	162.081.721	PRESUPUESTO CORRIENTE	175.182.608
1. GASTOS DE PERSONAL	10.789.070	1. IMPUESTOS DIRECTOS Y COTIZACIONES SOCIALES	38.251.995
2. GASTOS EN BIENES Y SERVICIOS	1.942.931	2. IMPUESTOS INDIRECTOS	33.372.409
3. GASTOS FINANCIEROS	20.178.512	3. TASAS, PRECIOS PÚBLICOS Y OTROS INGRESOS	7.370.107
4. TRANSFERENCIAS CORRIENTES	52.555.504	4. TRANSFERENCIAS CORRIENTES	3.737.086
6. INVERSIONES REALES	1.808.246	5. INGRESOS PATRIMONIALES	3.914.459
7. TRANSFERENCIAS DE CAPITAL	2.393.343	6. ENAJENACIÓN DE INVERSIONES REALES	144.763
8. ACTIVOS FINANCIEROS	11.030.214	7. TRANSFERENCIAS DE CAPITAL	475.195
9. PASIVOS FINANCIEROS	61.383.901	8. ACTIVOS FINANCIEROS	1.004.256
		9. PASIVOS FINANCIEROS	86.912.338
PRESUPUESTOS CERRADOS	4.918.369	PRESUPUESTOS CERRADOS	4.929.109
OPERACIONES NO PRESUPUESTARIAS	675.091.745	OPERACIONES NO PRESUPUESTARIAS	669.648.639
<b>TOTAL PAGOS</b>	<b>842.091.835</b>	<b>TOTAL COBROS</b>	<b>849.760.356</b>
<b>SUPERÁVIT DE TESORERÍA</b>	<b>7.668.521</b>		

TES 001

ESTADO DE LA TESORERÍA HASTA EL 31 DE AGOSTO DE 2019		INTERVENCIÓN GENERAL DE LA ADMINISTRACIÓN DEL ESTADO
		Miles de euros
		IMPORTE
<b>1. COBROS</b>		849.760.356
	(+) del Presupuesto corriente	175.182.608
	(+) de Presupuestos cerrados	4.929.109
	(+) de operaciones no presupuestarias	669.648.639
<b>2. PAGOS</b>		842.091.835
	(+) del Presupuesto corriente	162.081.721
	(+) de Presupuestos cerrados	4.918.369
	(+) de operaciones no presupuestarias	675.091.745
<b>I. FLUJO NETO DE LA TESORERÍA DEL EJERCICIO</b>		7.668.521
<b>3. SALDO INICIAL TESORERÍA</b>		12.072.115
<b>II. SALDO FINAL DE TESORERÍA (1-2+3)</b>		19.740.636

TES 002

NOTA: Los datos reflejados en este informe se refieren exclusivamente a las cuentas operativas del Tesoro y no a la totalidad de las cuentas que conforman la posición del Estado en el Banco de España.  
(<http://bde.es/webbde/es/estadis/infoes/e0605.pdf>)



MINISTERIO  
DE HACIENDA

PRESUPUESTO DE GASTOS  
ESTADO DE EJECUCIÓN. SECCIONES  
HASTA EL 31 DE AGOSTO DE 2019

INTERVENCIÓN GENERAL DE LA  
ADMINISTRACIÓN DEL ESTADO

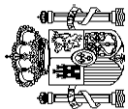
	CRÉDITOS PRESUPUESTARIOS			GASTOS COMPROMETIDOS	OBLIGACIONES RECONOCIDAS NETAS	PAGOS REALIZADOS	OBLIGACIONES PENDIENTES DE PAGO	REMANENTES DE CRÉDITO
	MODIFICACIONES		DEFINITIVOS					
	1	2	3					
CASA DE SU MAJESTAD EL REY	7.887	-	7.887	7.887	3.944	3.944	-	3.943
CORTES GENERALES	212.140	-	212.140	159.048	159.048	159.041	7	53.092
TRIBUNAL DE CUENTAS	63.018	245	63.263	36.954	35.500	35.500	-	27.762
TRIBUNAL CONSTITUCIONAL	23.869	-	23.869	14.833	12.804	12.804	-	11.065
CONSEJO DE ESTADO	11.389	-	11.389	9.579	5.564	5.564	-	5.825
DEUDA PÚBLICA	112.858.128	-	112.858.128	105.993.614	81.554.078	81.543.141	10.937	31.304.050
CLASES PASIVAS	14.791.232	-	14.791.232	14.791.232	10.037.002	10.036.895	107	4.754.230
CONSEJO GENERAL DEL PODER JUDICIAL	58.132	1.204	59.335	34.785	28.954	28.954	-	30.381
APORT. MUTUALISMO ADMINISTRATIVO	2.157.073	-	2.157.073	1.936.524	1.364.581	1.019.859	344.722	792.492
CONTRATACIÓN CENTRALIZADA	283.322	19.438	302.761	286.651	155.901	150.961	4.940	146.860
ASUNTOS EXT. U. E. Y COOPERACIÓN	1.396.585	24	1.396.590	889.295	689.045	518.868	170.177	707.545
JUSTICIA	1.752.917	5.023	1.757.938	1.667.187	1.078.997	1.066.273	12.724	678.941
DEFENSA	8.737.402	835.910	9.573.312	7.882.075	4.717.488	4.642.160	75.328	4.855.824
HACIENDA	20.166.445	168.196	20.334.636	3.061.119	2.364.659	2.078.126	306.533	17.949.977
INTERIOR	7.684.548	718.803	8.403.355	7.863.269	5.245.136	5.197.869	47.267	3.158.219
FOMENTO	6.313.140	52.781	6.365.923	4.816.576	2.427.763	2.322.422	105.341	3.938.160
EDUCACIÓN Y FORMACIÓN PROFESIONAL	2.380.045	48.372	2.428.416	1.645.811	1.488.987	1.483.258	5.729	939.429
TRABAJO, MIGRACIONES Y S. S.	27.646.484	103.941	27.750.422	27.208.586	19.934.258	19.314.037	620.221	7.816.164
INDUSTRIA, COMERCIO Y TURISMO	2.747.085	68.636	2.815.724	1.052.786	461.793	224.354	237.439	2.353.931
AGRICULTURA, PESCA Y ALIMENTACIÓN	916.164	-23.447	892.715	674.882	423.994	330.679	93.315	468.721
POLÍTICA TERRITORIAL Y FUNCIÓN PÚB.	393.285	102.096	495.385	365.149	207.412	200.678	6.734	287.973
TRANSICIÓN ECOLÓGICA	5.519.421	228.509	5.745.925	2.303.369	1.868.866	1.620.863	248.013	3.877.059
CULTURA Y DEPORTE	660.685	696	661.374	353.828	292.589	196.355	96.234	368.785
PRESIDENCIA, REL., CORTES E IGUALDAD	394.500	2.318	396.813	337.287	223.109	163.088	60.021	173.704
SANIDAD, CONSUMO Y BIENESTAR SOCIAL	2.225.599	279.162	2.504.762	2.058.015	1.363.030	1.346.341	16.689	1.141.732
ECONOMÍA Y EMPRESA	1.411.056	1.209	1.412.262	708.674	459.346	389.273	70.083	952.916
CIENCIA, INNOVACIÓN Y UNIVERSIDADES	5.065.612	-5.981	5.059.631	1.317.634	957.016	573.779	383.237	4.102.615
OTRAS RELAC. FINANC. CON ENTES TERRIT.	1.209.978	40.415	1.250.393	210.980	199.282	160.961	38.321	1.051.111
FONDOS DE COMPENSACIÓN INTERTERRIT.	582.429	-	582.429	-	-	-	-	582.429
RELACIONES FINANCIERAS CON LA U. E.	13.384.274	-	13.384.274	8.205.287	8.205.287	8.205.287	-	5.178.987
FONDO DE CONTINGENCIA	2.276.680	-1.340.699	935.981	-	-	-	-	935.981
SISTEMAS DE FINANC. DE ENTES TERRIT.	34.602.194	244.062	34.846.196	25.793.811	19.050.407	19.050.407	-	15.795.789
<b>TOTALES</b>	<b>277.932.638</b>	<b>1.548.913</b>	<b>279.481.532</b>	<b>221.786.737</b>	<b>165.035.840</b>	<b>162.081.721</b>	<b>2.954.119</b>	<b>114.445.692</b>

Miles de euros

GTS 007

	ESTADO DE EJECUCIÓN. ÁREAS DE GASTO Y POLÍTICAS HASTA EL 31 DE AGOSTO DE 2019										Miles de euros
	MINISTERIO DE HACIENDA INTERVENCIÓN GENERAL DE LA ADMINISTRACIÓN DEL ESTADO										
	CRÉDITOS PRESUPUESTARIOS			GASTOS COMPROMETIDOS	OBLIGACIONES RECONOCIDAS NETAS	PAGOS REALIZADOS	OBLIGACIONES PENDIENTES DE PAGO	REMANENTES DE CRÉDITO			
INICIALES	MODIFICACIONES	DEFINITIVOS									
1	2	3	4	5	6	7	8				
<b>0. TRANSFERENCIAS INTERNAS</b>											
0. Transferencias Internas	23.906.023	437.568	24.343.592	19.736.487	14.889.491	13.095.110	1.794.381	9.454.101			
	23.906.023	437.568	24.343.592	19.736.487	14.889.491	13.095.110	1.794.381	9.454.101			
<b>1. SERVICIOS PÚBLICOS BÁSICOS</b>											
1. Justicia	18.702.149	1.092.017	19.794.168	17.278.580	10.797.340	10.698.737	98.603	8.996.828			
2. Defensa	1.769.687	5.873	1.775.558	1.662.690	1.086.170	1.075.278	10.892	689.388			
3. Seguridad ciudadana e Instituciones penitenciarias	8.188.882	780.996	8.969.878	7.546.553	4.347.004	4.317.022	29.982	4.622.874			
4. Política Exterior	7.619.657	305.797	7.925.458	7.460.148	4.861.159	4.814.451	46.708	3.064.299			
	1.123.923	-649	1.123.274	609.189	503.007	491.986	11.021	620.267			
<b>2. ACTUACIONES DE PROTECCIÓN Y PROMOCIÓN SOCIAL</b>											
1. Pensiones	30.047.262	514.077	30.561.336	29.749.014	20.580.620	20.570.091	10.529	9.980.716			
3. Servicios sociales y Promoción social	14.804.987	34	14.805.021	14.800.554	10.044.549	10.044.442	107	4.760.472			
4. Fomento del empleo	803.221	310.663	1.113.882	441.130	315.060	306.164	8.896	798.822			
6. Acceso a la vivienda y Fomento de la edificación	11.165	-	11.165	5.566	2.741	2.424	317	8.424			
9. Gestión y administración de la Seguridad Social	481.539	54.995	536.535	448.315	64.290	64.070	220	472.245			
	13.946.350	148.385	14.094.733	14.053.449	10.153.980	10.152.991	989	3.940.753			
<b>3. PRODUCCIÓN BIENES PÚBL. CARÁCTER PREFERENTE</b>											
1. Sanidad	2.882.857	141.992	3.024.844	2.062.200	1.776.186	1.769.795	6.391	1.248.658			
2. Educación	255.696	90.374	346.073	224.201	137.643	137.369	274	208.430			
3. Cultura	2.446.396	50.421	2.496.816	1.719.716	1.560.800	1.557.483	3.317	936.016			
	180.765	1.197	181.955	118.283	77.743	74.943	2.800	104.212			
<b>4. ACTUACIONES DE CARÁCTER ECONÓMICO</b>											
1. Agricultura, Pesca y Alimentación	15.049.725	-67.270	14.982.453	7.202.678	3.754.656	3.328.873	425.783	11.227.797			
2. Industria y Energía	625.815	-29.918	595.894	421.465	255.049	202.632	52.417	340.845			
3. Comercio, Turismo y Pymes	1.607.710	-28.236	1.579.476	588.966	343.758	151.988	191.770	1.235.718			
4. Subvenciones al transporte	810.904	-6.746	804.159	279.538	140.400	98.714	41.686	663.759			
5. Infraestructuras	2.136.710	84.360	2.223.071	1.478.432	1.046.560	1.001.816	44.744	1.176.511			
	4.394.543	-76.464	4.318.074	3.087.995	1.307.484	1.269.940	37.544	3.010.590			

GTOS 008



MINISTERIO  
DE HACIENDA

**PRESUPUESTO DE GASTOS  
ESTADO DE EJECUCIÓN. ÁREAS DE GASTO Y POLÍTICAS  
HASTA EL 31 DE AGOSTO DE 2019**

INTERVENCIÓN GENERAL DE LA  
ADMINISTRACIÓN DEL ESTADO

Miles de euros

	CRÉDITOS PRESUPUESTARIOS			GASTOS COMPROMETIDOS	OBLIGACIONES RECONOCIDAS NETAS	PAGOS REALIZADOS	OBLIGACIONES PENDIENTES DE PAGO	REMANENTES DE CRÉDITO
	INICIALES	MODIFICACIONES	DEFINITIVOS					
6. Investigación, desarrollo e innovación	5.095.856	-7.784	5.088.074	1.067.120	460.544	439.169	21.375	4.627.530
9. Otras actuaciones de carácter económico	376.187	-2.482	373.705	279.162	200.861	164.614	36.247	172.844
<b>9. ACTUACIONES DE CARÁCTER GENERAL</b>	<b>187.344.622</b>	<b>-569.471</b>	<b>186.775.139</b>	<b>145.757.778</b>	<b>113.237.547</b>	<b>112.619.115</b>	<b>618.432</b>	<b>73.537.592</b>
1. Órganos Constitucionales, Gobierno y otros	391.062	6.688	397.744	295.056	261.726	261.591	135	136.018
2. Servicios de carácter general	24.291.279	-951.332	23.339.945	4.970.241	3.795.719	3.226.939	568.780	19.544.226
3. Administración Financiera y Tributaria	293.750	8.527	302.273	269.382	168.320	168.247	73	133.953
4. Transferencias a otras Administraciones Públicas	49.510.403	366.646	49.877.049	34.229.485	27.457.704	27.419.197	38.507	22.419.345
5. Deuda Pública	112.858.128	-	112.858.128	105.993.614	81.554.078	81.543.141	10.937	31.304.050
<b>TOTALES</b>	<b>277.932.638</b>	<b>1.548.913</b>	<b>279.481.532</b>	<b>221.786.737</b>	<b>165.035.840</b>	<b>162.081.721</b>	<b>2.954.119</b>	<b>114.445.692</b>

GTOS 008



	PRESUPUESTO DE GASTOS ESTADO DE EJECUCIÓN. POR ARTICULOS HASTA EL 31 DE AGOSTO DE 2019						INTERVENCIÓN GENERAL DE LA ADMINISTRACIÓN DEL ESTADO			Miles de euros
	CRÉDITOS PRESUPUESTARIOS			GASTOS COMPROMETIDOS	OBLIGACIONES RECONOCIDAS NETAS	PAGOS REALIZADOS	OBLIGACIONES PENDIENTES DE PAGO	REMANENTES DE CRÉDITO		
	INICIALES	MODIFICACIONES	DEFINITIVOS							
	1	2	3	4	5	6	7	8		
47. A empresas privadas	796.938	-277.228	519.710	134.280	105.994	102.923	3.071	413.716		
48. A familias e instituciones sin fines de lucro	17.449.590	424.799	17.874.388	16.867.321	11.982.132	11.935.768	46.364	5.892.256		
49. Al exterior	14.078.965	22.950	14.101.916	8.674.198	8.658.739	8.647.693	11.046	5.443.177		
<b>5. FONDO DE CONTINGENCIA Y OTROS IMPREVISTOS</b>										
50. Dotación al Fondo de Contingencia de ejecución ppraria.	2.276.680	-1.340.699	935.981	-	-	-	-	935.981		
	2.276.680	-1.340.699	935.981	-	-	-	-	935.981		
<b>6. INVERSIONES REALES</b>										
60. Inv.nueva en infraestr. y bienes destinados uso general	6.052.024	304.106	6.356.129	4.962.835	1.854.072	1.808.246	45.826	4.502.057		
61. Inv.reposición infraestr.y bienes destinados uso general	1.161.625	-104.979	1.056.647	836.057	239.414	229.014	10.400	817.233		
62. Inv.nueva asociada funcionamiento operativo servicios	1.246.722	110.440	1.357.162	1.198.204	585.622	571.934	13.688	771.540		
63. Inv.reposición asoc. funcionamiento operativo servicios	256.781	7.094	263.875	199.200	85.004	76.753	8.251	178.871		
64. Gastos de inversiones de carácter inmaterial	276.043	13.021	289.065	163.211	63.440	62.498	942	225.625		
65. Inversiones militares en infraestructura y otros bienes	269.549	-8.853	260.692	203.009	57.968	55.589	2.379	202.724		
66. Inv. militares asoc. funcionamiento operativo servicios	2.245.537	73.194	2.318.731	1.896.624	656.889	651.878	5.011	1.661.842		
67. Gastos militares de inversiones de carácter inmaterial	580.693	212.202	792.896	456.795	160.321	155.166	5.155	632.575		
68. Inversión infraestruct. y bienes uso graI. Oblig. ej. ant	15.074	1.987	17.061	9.733	5.414	5.414	-	11.647		
	-	-	-	2	-	-	-	-		
<b>7. TRANSFERENCIAS DE CAPITAL</b>										
71. A Organismos Autónomos	8.683.347	388.782	9.072.133	3.891.776	2.887.827	2.393.343	494.484	6.184.306		
72. A la Seguridad Social	462.119	-453	461.667	285.013	193.378	60.063	133.315	268.289		
73. A otras Entid. del S.P. Admin. Estatal. Ppto limitativo	17.511	3.000	20.511	20.211	14.872	14.872	-	5.639		
74. A soc. ent. púb. emp. fundac y resto entid. Sector Púb.	4.599.662	312.923	4.912.585	1.855.115	1.793.465	1.523.041	270.424	3.119.120		
75. A Comunidades Autónomas	791.124	7.519	798.643	541.827	418.676	378.348	40.328	379.967		
76. A Entidades Locales	1.892.349	-119.872	1.772.478	735.593	165.867	115.668	50.199	1.606.611		
77. A empresas privadas	103.964	105.057	209.022	40.263	950	950	-	208.072		
78. A familias e instituciones sin fines de lucro	224.240	86.220	310.460	80.522	49.446	49.304	142	261.014		
79. Al exterior	205.059	-3.980	201.080	165.836	84.145	84.145	-	116.935		
	387.319	-1.632	385.687	167.396	167.028	166.952	76	218.659		
<b>TOTAL OPERACIONES NO FINANCIERAS</b>	157.802.004	1.533.777	159.335.766	128.094.852	92.176.768	89.667.606	2.509.162	67.158.998		

GTOS 009



	PRESUPUESTO DE GASTOS ESTADO DE EJECUCIÓN, POR ARTICULOS HASTA EL 31 DE AGOSTO DE 2019						INTERVENCIÓN GENERAL DE LA ADMINISTRACIÓN DEL ESTADO		
	CRÉDITOS PRESUPUESTARIOS			GASTOS COMPROMETIDOS	OBLIGACIONES RECONOCIDAS NETAS	PAGOS REALIZADOS	OBLIGACIONES PENDIENTES DE PAGO	REMANENTES DE CRÉDITO	
	INICIALES	MODIFICACIONES	DEFINITIVOS						
	1	2	3	4	5	6	7	8	
<b>8. ACTIVOS FINANCIEROS</b>									
82. Concesión de préstamos al Sector Público	38.819.620	15.136	38.834.752	16.298.450	11.464.234	11.030.214	434.020	27.370.518	
83. Concesión de préstamos fuera del Sector Público	16.185.408	-	16.185.408	14.131.751	10.024.843	10.007.465	17.378	6.160.565	
84. Constitución de depósitos y fianzas	2.727.763	-29.364	2.698.395	704.935	309.186	116.907	192.279	2.389.209	
85. Adquisición de acciones y particip. del Sector Púb.	271	-	271	82	43	43	-	228	
86. Adquisición de acciones y particip. fuera del Sector Púb.	203.383	-	203.383	3	-	-	-	203.383	
87. Aportaciones patrimoniales	250	-	250	-	-	-	-	250	
89. Suscripción acciones y aport.fondos org. internacionales	19.601.715	7.500	19.609.215	1.330.034	1.083.999	859.636	224.363	18.525.216	
	100.830	37.000	137.830	131.645	46.163	46.163	-	91.667	
<b>9. PASIVOS FINANCIEROS</b>									
90. Amortización de deuda pública en euros	81.311.014	-	81.311.014	77.393.435	61.394.838	61.383.901	10.937	19.916.176	
91. Amortización de préstamos en euros	78.147.214	-87.500	78.059.714	77.226.017	61.227.443	61.227.443	-	16.832.271	
92. Amortización de deuda pública en moneda extranjera	1.668.483	87.500	1.755.983	167.407	167.384	156.447	10.937	1.588.599	
93. Amortización de préstamos en moneda extranjera	1.495.000	-	1.495.000	-	-	-	-	1.495.000	
94. Devolución de depósitos y fianzas	316	-	316	11	11	11	-	305	
95. Puesta en circulación de moneda metálica	1	-	1	-	-	-	-	1	
<b>TOTAL OPERACIONES FINANCIERAS</b>	120.130.634	15.136	120.145.766	93.691.885	72.859.072	72.414.115	444.957	47.286.694	
<b>TOTALES</b>	<b>277.932.638</b>	<b>1.548.913</b>	<b>279.481.532</b>	<b>221.786.737</b>	<b>165.035.840</b>	<b>162.081.721</b>	<b>2.954.119</b>	<b>114.445.692</b>	

Miles de euros

GTOS 009



MINISTERIO  
DE HACIENDA

PRESUPUESTO DE GASTOS  
MODIFICACIONES DE CRÉDITO, POR SECCIONES  
HASTA EL 31 DE AGOSTO DE 2019

INTERVENCIÓN GENERAL DE LA  
ADMINISTRACIÓN DEL ESTADO

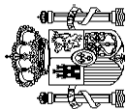
	1	2	3	4	5		6	7	8	9	10
					TRANSFERENCIAS DE CRÉDITO						
					POSITIVAS	NEGATIVAS					
CASA DE SU MAJESTAD EL REY	-	-	-	-	-	-	-	-	-	-	-
CORTES GENERALES	-	-	-	-	-	-	-	-	-	-	-
TRIBUNAL DE CUENTAS	-	-	-	365	-365	-	245	-	-	-	245
TRIBUNAL CONSTITUCIONAL	-	-	-	-	-	-	-	-	-	-	-
CONSEJO DE ESTADO	-	-	-	29	-29	-	-	-	-	-	-
DEUDA PÚBLICA	-	-	-	87.500	-87.500	-	-	-	-	-	-
CLASES PASIVAS	-	-	-	-	-	-	-	-	-	-	-
CONSEJO GENERAL DEL PODER JUDICIAL	-	-	-	1.798	-1.531	-	937	-	-	-	1.204
APORT. MUTUALISMO ADMINISTRATIVO	-	-	-	-	-	-	-	-	-	-	-
CONTRATACIÓN CENTRALIZADA	-	-	-	15.879	-	-	3.559	-	-	-	19.438
ASUNTOS EXT. U. E. Y COOPERACIÓN	-	-	-	8.165	-8.153	-	12	-35	-	-	24
JUSTICIA	-	-	-	15.783	-22.348	-	11.588	-	-	-	5.023
DEFENSA	-	-	-	329.976	-297.241	-	186.655	-438	-	-	835.910
HACIENDA	-	-	-	616.958	-	-	268.425	-99.023	-	-	168.196
INTERIOR	-	-	-	2.059	-48.048	-	266.538	-40.060	-	-	718.803
FOMENTO	-	30.000	-	455.731	-303.590	-	48.350	-87.018	-	-	52.781
EDUCACIÓN Y FORMACIÓN PROFESIONAL	104	-	-	87.018	-134.745	-	29.630	-722	-	-	48.372
TRABAJO, MIGRACIONES Y S. S.	-	-	-	17.741	-41.140	-	104.316	-9.724	-	-	103.941
INDUSTRIA, COMERCIO Y TURISMO	-	-	-	9.724	-150.743	-	80	-1.086	-	-	68.636
AGRICULTURA, PESCA Y ALIMENTACIÓN	-	-	-	1.086	-68.776	-	196	-909	-	-	-23.447
POLÍTICA TERRITORIAL Y FUNCIÓN PÚB.	-	-	-	909	-54.388	-	877	-1.193	-	-	102.096
TRANSICIÓN ECOLÓGICA	56.431	7.000	-	13.193	-11.619	-	300.529	-8.102	-	-	226.509
CULTURA Y DEPORTE	-	-	-	8.103	-224.592	-	868	-	-	-	696
PRESIDENCIA, REL., CORTES E IGUALDAD	-	-	-	-	-12.668	-	61	-16	-	-	2.318
SANIDAD, CONSUMO Y BIENESTAR SOCIAL	-	984	-	1.418	-13.419	-	80.617	-139	-	-	279.162
ECONOMÍA Y EMPRESA	-	-	-	179.563	-34.599	-	1.358	-1.054	-	-	1.209
CIENCIA, INNOVACIÓN Y UNIVERSIDADES	-	-	-	1.054	-46.415	-	-	-1.573	-	-	-5.981
OTRAS RELAC. FINANC. CON ENTES TERRIT.	-	-	-	1.573	-36.388	-	-	-600	-	-	40.415
FONDOS DE COMPENSACIÓN INTERTERRIT.	-	-	-	41.015	-	-	-	-	-	-	-
RELACIONES FINANCIERAS CON LA U. E.	-	-	-	-	-	-	-	-	-	-	-
FONDO DE CONTINGENCIA	-	-	-	-	-	-	-	-1.340.699	-	-	-1.340.699
SISTEMAS DE FINANC. DE ENTES TERRIT.	-	-	-	308.544	-	-	-	-65.482	-	-	244.062
<b>TOTALES</b>	<b>56.835</b>	<b>37.984</b>	<b>1.746.724</b>	<b>1.598.300</b>	<b>-1.598.298</b>	<b>60.692</b>	<b>1.304.849</b>	<b>-1.657.873</b>	<b>-</b>	<b>-</b>	<b>1.548.913</b>

Miles de euros

GTOS M01

	1	2	3	4	5		6	7	8	9	10	
					TRANSFERENCIAS DE CRÉDITO							
					POSITIVAS	NEGATIVAS						
<b>MINISTERIO DE HACIENDA</b>												
<b>INTERVENCIÓN GENERAL DE LA ADMINISTRACIÓN DEL ESTADO</b>												
<b>PRESUPUESTO DE GASTOS MODIFICACIONES DE CRÉDITO. ÁREAS DE GASTO Y POLÍTICAS HASTA EL 31 DE AGOSTO DE 2019</b>												
<b>CRÉDITOS EXTRAORDINARIOS</b>												
<b>SUPLEMENTOS DE CRÉDITO</b>												
<b>AMPLIACIONES DE CRÉDITO</b>												
<b>TRANSFERENCIAS DE CRÉDITO</b>												
<b>CRÉDITOS GENERADOS POR INGRESOS</b>												
<b>BAJAS POR ANULACIÓN Y RECTIFICAC.</b>												
<b>OTRAS MODIFICACIONES</b>												
<b>TOTAL MODIFICACIONES</b>												
<b>0. TRANSFERENCIAS INTERNAS</b>												
0. Transferencias Internas	-	-	-	-	66.716	-208.392	-	-	589.368	-10.124	-	437.568
<b>1. SERVICIOS PÚBLICOS BÁSICOS</b>												
1. Justicia	-	30.000	659.787	657.217	657.217	-627.786	-	413.414	-	-40.615	-	1.092.017
2. Defensa	-	-	-	17.041	17.041	-23.693	-	12.525	-	-	-	5.873
3. Seguridad ciudadana e Instituciones penitenciarias	-	-	616.958	321.595	321.595	-291.487	-	134.368	-	-438	-	780.996
4. Política Exterior	-	30.000	42.794	310.128	310.128	-303.574	-	266.509	-	-40.060	-	305.797
	-	-	35	8.453	8.453	-9.032	-	12	-	-117	-	-649
<b>2. ACTUACIONES DE PROTECCIÓN Y PROMOCIÓN SOCIAL</b>												
1. Pensiones	104	-	189.305	173.734	173.734	-40.786	22.550	174.678	-	-5.508	-	514.077
3. Servicios sociales y Promoción social	-	-	60	-	-	-11	-	-	-	-15	-	34
4. Fomento del empleo	-	-	183.713	24.458	24.458	-36.342	17.934	125.108	-	-4.208	-	310.663
6. Acceso a la vivienda y Fomento de la edificación	104	-	-	1.000	1.000	-1.000	-	-	-	-	-	-
9. Gestión y administración de la Seguridad Social	-	-	5.532	3.518	3.518	-382	4.616	47.139	-	-	-	54.995
	-	-	-	144.758	144.758	-3.051	-	2.431	-	-1.285	-	148.385
<b>3. PRODUCCIÓN BIENES PÚBL. CARÁCTER PREFERENTE</b>												
1. Sanidad	-	-	17.855	54.283	54.283	-58.221	12.015	116.772	-	-712	-	141.992
2. Educación	-	-	58	1.078	1.078	-7.229	10.293	86.274	-	-100	-	90.374
3. Cultura	-	-	17.797	42.137	42.137	-40.253	1.722	29.630	-	-612	-	50.421
	-	-	-	11.068	11.068	-10.739	-	868	-	-	-	1.197
<b>4. ACTUACIONES DE CARÁCTER ECONÓMICO</b>												
1. Agricultura, Pesca y Alimentación	-	-	99.389	430.540	430.540	-507.552	-	4.236	-	-93.883	-	-67.270
2. Industria y Energía	-	-	909	24.267	24.267	-54.381	-	196	-	-909	-	-29.918
3. Comercio, Turismo y Pymes	-	-	911	179.787	179.787	-208.839	-	51	-	-146	-	-28.236
4. Subvenciones al transporte	-	-	370	2.968	2.968	-9.128	-	4	-	-960	-	-6.746
5. Infraestructuras	-	-	86.992	6.562	6.562	-9.194	-	-	-	-	-	84.360
	-	-	7.964	151.133	151.133	-147.962	-	1.644	-	-89.243	-	-76.464

GTOS M03



MINISTERIO  
DE HACIENDA

PRESUPUESTO DE GASTOS  
MODIFICACIONES DE CRÉDITO. ÁREAS DE GASTO Y POLÍTICAS  
HASTA EL 31 DE AGOSTO DE 2019

INTERVENCIÓN GENERAL DE LA  
ADMINISTRACIÓN DEL ESTADO

Miles de euros

	1	2	3	4	5		6	7	8	9	10
					POSITIVAS	NEGATIVAS					
6. Investigación, desarrollo e innovación	-	-	1.869	64.841	-75.208	-	-	2.315	-1.601	-	-7.784
9. Otras actuaciones de carácter económico	-	-	374	982	-2.840	-	-	26	-1.024	-	-2.482
<b>9. ACTUACIONES DE CARÁCTER GENERAL</b>	56.431	7.984	780.388	215.810	-155.561	26.127	6.381	6.381	-1.507.031	-	-569.471
1. Órganos Constitucionales, Gobierno y otros	-	984	1.331	10.467	-6.408	-	314	314	-	-	6.688
2. Servicios de carácter general	-	7.000	426.856	107.665	-56.914	-	4.070	4.070	-1.440.009	-	-951.332
3. Administración Financiera y Tributaria	-	-	1.642	10.178	-4.475	-	1.997	1.997	-815	-	8.527
4. Transferencias a otras Administraciones Públicas	56.431	-	350.559	-	-264	26.127	-	-	-66.207	-	366.646
5. Deuda Pública	-	-	-	87.500	-87.500	-	-	-	-	-	-
<b>TOTALES</b>	<b>56.535</b>	<b>37.984</b>	<b>1.746.724</b>	<b>1.598.300</b>	<b>-1.598.298</b>	<b>60.692</b>	<b>1.304.849</b>	<b>1.304.849</b>	<b>-1.657.873</b>	<b>-</b>	<b>1.548.913</b>

GTOS M03

	PRESUPUESTO DE GASTOS MODIFICACIONES DE CRÉDITO. ARTICULOS HASTA EL 31 DE AGOSTO DE 2019										INTERVENCIÓN GENERAL DE LA ADMINISTRACIÓN DEL ESTADO	
	1	2	3	4	5		6	7	8	9	10	Miles de euros
					AMPLIACIONES DE CRÉDITO	TRANSFERENCIAS DE CRÉDITO						
CRÉDITOS EXTRAORDINARIOS	SUPLEMENTOS DE CRÉDITO	AMPLIACIONES DE CRÉDITO	POSITIVAS	NEGATIVAS	INCORPOR. REMANENTES DE CRÉDITO	CRÉDITOS GENERADOS POR INGRESOS	BAJAS POR ANULACIÓN Y RECTIFICAC.	OTRAS MODIFICACIONES	TOTAL MODIFICACIONES			
<b>1. GASTOS DE PERSONAL</b>												
10. Altos Cargos	-	984	196.265	621.633	-449.487	1.722	252.276	-49.454	-	573.939		
11. Personal Eventual	-	-	-	1.391	-86	-	-	-	-	1.305		
12. Funcionarios	-	984	-	7.244	-479	-	-	-	-	7.749		
13. Laborales	-	-	110.500	526.894	-428.549	-	210.984	-38.531	-	381.298		
14. Otro Personal	-	-	-	13.620	-15.238	1.666	6.614	-2.830	-	3.832		
15. Incentivos al rendimiento	-	-	-	6.000	-	-	-	-	-	6.000		
16. Cuotas, prestac. y gts. sociales a cargo empleador	-	-	-	62.695	-1.190	-	33.476	-	-	94.981		
	-	-	85.765	3.789	-3.945	56	1.202	-8.093	-	78.774		
<b>2. GASTOS CORRIENTES EN BIENES Y SERVICIOS</b>												
20. Arrendamientos y cánones	-	-	586.777	162.164	-131.285	26.430	196.597	-481	-	840.202		
21. Reparaciones, mantenimiento y conservación	-	-	-	16.343	-14.199	-	533	-	-	2.677		
22. Material, suministros y otros	-	-	-	20.289	-9.729	-	14.125	-	-	24.685		
23. Indemnizaciones por razón del servicio	-	-	586.777	102.702	-97.891	26.430	165.259	-481	-	782.796		
24. Gastos de publicaciones	-	-	-	22.588	-9.297	-	16.661	-	-	29.952		
25. Conciertos de asistencia sanitaria	-	-	-	242	-169	-	8	-	-	81		
	-	-	-	-	-	-	11	-	-	11		
<b>3. GASTOS FINANCIEROS</b>												
30. De deuda pública en euros	-	7.000	-	4.426	-180	-	-	-	-	11.246		
31. De préstamos en euros	-	-	-	-	-	-	-	-	-	-		
32. De deuda pública en moneda extranjera	-	-	-	-	-	-	-	-	-	-		
33. De préstamos en moneda extranjera	-	-	-	-	-	-	-	-	-	-		
34. De depósitos y fianzas	-	-	-	-	-	-	-	-	-	-		
35. Intereses de demora y otros gastos financieros	-	7.000	-	4.426	-180	-	-	-	-	11.246		
<b>4. TRANSFERENCIAS CORRIENTES</b>												
41. A Organismos Autónomos	-	30.000	732.802	156.099	-406.238	-	416.597	-173.059	-	756.201		
42. A la Seguridad Social	-	-	-	3.017	-145.668	-	633	-4.247	-	-146.265		
43. A otras Entid. del S.P. Admin. Estatal. Ppto limitativo	-	-	-	4.465	-3.661	-	14.646	-	-	14.646		
44. A soc. ent. púb. fundac y resto entid. Sector Púb.	-	-	-	6.353	-5.378	-	252.913	-	-	253.717		
45. A Comunidades Autónomas	-	-	464.312	12.783	-20.315	-	26	-	-	1.001		
46. A Entidades Locales	-	-	42.515	4.997	-	-	24.371	-65.482	-	415.669		
	-	-	-	-	-	-	-	-600	-	46.912		

GTOS M02

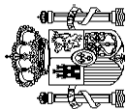




MINISTERIO DE HACIENDA		INTERVENCIÓN GENERAL DE LA ADMINISTRACIÓN DEL ESTADO	
PRESUPUESTO DE INGRESOS ESTADO DE EJECUCIÓN, ARTÍCULOS HASTA EL 31 DE AGOSTO DE 2019			
Miles de euros			
1	2	3	4
PREVISIONES PRESUPUESTARIAS	DERECHOS RECONOCIDOS NETOS	RECAUDACIÓN NETA	DERECHOS PENDIENTES DE COBRO (2-3)
<b>1. IMPUESTOS DIRECTOS Y COTIZACIONES SOCIALES</b>			
10. Sobre la renta	69.490.522	38.251.995	2.996.110
11. Sobre el capital	66.519.000	37.357.117	2.983.380
12. Cotizaciones sociales	200.000	124.037	11.139
13. Sobre produc. y almac. energía eléct. y comb.	963.522	618.372	-
19. Otros impuestos directos	1.808.000	151.431	1.591
	-	1.038	-
<b>2. IMPUESTOS INDIRECTOS</b>			
21. Sobre el valor añadido	47.191.000	33.372.409	2.634.185
22. Sobre consumos específicos	34.992.000	26.701.130	2.614.483
23. Sobre tráfico exterior	8.463.000	4.340.883	13.566
28. Otros impuestos indirectos	1.993.000	1.285.620	2.916
	1.743.000	1.044.776	3.220
<b>3. TASAS, PRECIOS PÚBLICOS Y OTROS INGRESOS</b>			
30. Tasas	10.971.231	7.370.107	2.521.414
31. Precios públicos	840.000	882.673	49.377
32. Otros ingresos procedentes de prestación de servicios	7.000	6.332	-
33. Venta de bienes	445.371	360.563	-
38. Reintegros de operaciones corrientes	28.000	36.563	7
39. Otros ingresos	1.095.424	387.756	429.980
	8.555.436	5.696.227	2.042.050
<b>4. TRANSFERENCIAS CORRIENTES</b>			
41. De Organismos Autónomos	6.446.008	3.737.086	18.439
42. De la Seguridad Social	307.669	408.203	-
43. De otras Entid. del S.P. Admin. Estatal. Ppto limitativo	172.891	2.731	-
44. De sociedades, entes p. emp., fundac. y resto entid. SP	104.443	22.483	-
45. De Comunidades Autónomas	11.085	81	-
46. De Entidades Locales	5.392.460	2.933.476	18.429
47. De empresas privadas	249.450	172.541	-
48. De familias e instituciones sin fines de lucro	300	26.413	10
49. Del exterior	-	55	-
	207.710	171.103	-

ING 018





**MINISTERIO  
DE HACIENDA**
**PRESUPUESTO DE INGRESOS  
ESTADO DE EJECUCIÓN. ARTÍCULOS  
HASTA EL 31 DE AGOSTO DE 2019**

 INTERVENCIÓN GENERAL DE LA  
ADMINISTRACIÓN DEL ESTADO

	1	2	3	4
	PREVISIONES PRESUPUESTARIAS	DERECHOS RECONOCIDOS NETOS	RECAUDACIÓN NETA	DERECHOS PENDIENTES DE COBRO (2-3)
<b>5. INGRESOS PATRIMONIALES</b>				
51. Intereses de anticipos y préstamos concedidos	5.603.028	3.920.122	3.914.459	5.663
52. Intereses de depósitos	1.033.850	747.757	742.097	5.660
53. Dividendos y participaciones en beneficios	48.194	59.423	59.423	-
54. Rentas de bienes inmuebles	4.107.984	2.227.776	2.227.776	-
55. Productos de concesiones y aprovech. especiales	3.000	4.036	4.036	-
59. Otros ingresos patrimoniales	410.000	826.654	826.651	3
	-	54.476	54.476	-
<b>6. ENAJENACIÓN DE INVERSIONES REALES</b>				
60. De terrenos	101.407	152.793	144.763	8.030
61. De las demás inversiones	11.000	49.878	49.876	2
68. Reintegros por operaciones de capital	7.300	45.967	45.939	28
	83.107	56.948	48.948	8.000
<b>7. TRANSFERENCIAS DE CAPITAL</b>				
71. De Organismos Autónomos	1.503.581	475.195	475.195	-
73. De otras Entid. del S.P. Admin. Estatal. Ppto limitativo	11.701	7.158	7.158	-
74. De soc., ent. públ. emp., fundac. y resto entid. SP	60	13	13	-
75. De Comunidades Autónomas	-	48.241	48.241	-
76. De Entidades Locales	-	-20	-20	-
77. De empresas privadas	-	556	556	-
78. De familias e instituciones sin fines de lucro	-	-	-	-
79. Del exterior	1.491.820	419.247	419.247	-
<b>TOTAL OPERACIONES NO FINANCIERAS</b>	<b>141.306.777</b>	<b>95.449.855</b>	<b>87.266.014</b>	<b>8.183.841</b>
<b>8. ACTIVOS FINANCIEROS</b>				
82. Reintegro préstamos concedidos al SP	1.779.224	1.296.608	1.004.256	292.352
83. Reintegro préstamos concedidos fuera del SP	259.266	240.246	196.996	43.250
84. Devolución de depósitos y fianzas	1.519.958	733.439	484.337	249.102
85. Enajenación de acciones y partic. del sector público	-	-12	-12	-
86. Enajenación de acciones y participaciones de fuera S.P.	-	9	9	-
88. Devolución aportaciones patrimoniales	-	8	8	-
	-	322.918	322.918	-

ING 018

		MINISTERIO DE HACIENDA INTERVENCIÓN GENERAL DE LA ADMINISTRACIÓN DEL ESTADO		PRESUPUESTO DE INGRESOS ESTADO DE EJECUCIÓN, ARTÍCULOS HASTA EL 31 DE AGOSTO DE 2019		Miles de euros	
	1	2	3	4	DERECHOS RECONOCIDOS NETOS	RECAUDACIÓN NETA	DERECHOS PENDIENTES DE COBRO (2-3)
<b>9. PASIVOS FINANCIEROS</b>							
90. Emisión deuda pública en euros		86.912.338	86.912.338		86.912.338	86.912.338	-
91. Prestamos recibidos en euros		-	86.512.338		86.512.338	86.512.338	-
92. Emisión deuda pública en moneda extranjera		-	400.000		400.000	400.000	-
93. Prestamos recibidos en moneda extranjera		-	-		-	-	-
94. Depósitos y fianzas recibidos		-	-		-	-	-
95. Puesta en circulación positiva de moneda metálica		-	-		-	-	-
<b>TOTAL OPERACIONES FINANCIERAS</b>		1.779.224	88.208.946		88.208.946	87.916.594	292.352
<b>TOTALES</b>		143.086.001	183.658.801		183.658.801	175.182.608	8.476.193

ING 018





MINISTERIO  
DE HACIENDA

PRESUPUESTO DE INGRESOS  
RECAUDACIÓN POR OFICINAS  
HASTA EL 31 DE AGOSTO DE 2019

INTERVENCIÓN GENERAL DE LA  
ADMINISTRACIÓN DEL ESTADO

Miles de euros

	1	2	3
	RECAUDACIÓN ÍNTEGRA	DEVOLUCIONES	RECAUDACIÓN NETA (1-2)
<b>PAÍS VASCO</b>			
ARABA/ÁLAVA	3.581.359	1.723.002	1.858.357
GUIPÚZKOA	506.231	1.076.946	-570.715
BIZKAIA	330.692	39.518	291.174
	2.744.436	606.538	2.137.898
<b>CATALUÑA</b>			
BARCELONA	34.808.734	6.575.906	28.232.828
GIRONA	30.396.273	5.354.110	25.042.163
LLEIDA	1.894.881	549.815	1.345.066
TARRAGONA	913.427	288.954	624.473
	1.604.153	383.027	1.221.126
<b>GALICIA</b>			
A CORUÑA	6.163.874	1.730.764	4.433.110
LUGO	3.352.103	952.624	2.399.479
OURENSE	452.289	158.659	293.630
PONTEVEDRA	427.424	112.081	315.343
VIGO	734.085	232.439	501.646
	1.197.973	274.961	923.012
<b>ANDALUCÍA</b>			
ALMERIA	12.862.576	3.880.468	8.982.108
CÁDIZ	1.007.586	606.476	401.110
CÓRDOBA	1.194.212	329.818	864.394
GRANADA	966.631	355.381	611.250
HUELVA	1.092.980	355.277	737.703
JAÉN	610.326	289.779	320.547
MÁLAGA	587.376	236.639	350.737
SEVILLA	2.791.995	724.634	2.067.361
JEREZ FRONTERA	4.326.568	885.283	3.441.285
	284.902	97.181	187.721
<b>PRINCIPADO DE ASTURIAS</b>			
OVIEDO	2.188.800	681.392	1.507.408
GIJÓN	1.607.352	510.509	1.096.843
	581.448	170.883	410.565
<b>CANTABRIA</b>			
	2.329.634	1.356.863	972.771

ING 006




MINISTERIO  
DE HACIENDA

PRESUPUESTO DE INGRESOS  
RECAUDACIÓN POR OFICINAS  
HASTA EL 31 DE AGOSTO DE 2019

INTERVENCIÓN GENERAL DE LA  
ADMINISTRACIÓN DEL ESTADO

	1	2	3
	RECAUDACIÓN ÍNTEGRA	DEVOLUCIONES	RECAUDACIÓN NETA (1-2)
			Miles de euros
<b>LA RIOJA</b>	811.440	227.975	583.465
<b>REGIÓN DE MURCIA</b>	2.758.500	1.092.755	1.665.745
MURCIA	2.200.720	839.643	1.361.077
CARTAGENA	557.780	253.112	304.668
<b>COMUNIDAD VALENCIANA</b>	12.370.024	3.944.145	8.425.879
ALICANTE	3.133.428	823.143	2.310.285
CASTELLÓN DE LA PLANA	1.293.339	559.326	734.013
VALENCIA	7.943.257	2.561.676	5.381.581
<b>ARAGÓN</b>	3.916.270	1.220.577	2.695.693
HUESCA	427.827	163.910	263.917
TERUEL	222.817	76.305	146.512
ZARAGOZA	3.265.626	980.362	2.285.264
<b>CASTILLA-LA MANCHA</b>	3.076.763	1.033.842	2.042.921
ALBACETE	561.952	211.549	350.403
CIUDAD REAL	581.383	231.914	349.469
CUENCA	215.693	123.141	92.552
GUADALAJARA	487.518	107.529	379.989
TOLEDO	1.230.217	359.709	870.508
<b>CANARIAS</b>	2.441.844	605.336	1.836.508
LAS PALMAS	1.459.562	345.598	1.113.964
SANTA CRUZ DE TENERIFE	982.282	259.738	722.544
<b>NAVARRA</b>	628.209	689.831	-61.622
<b>EXTREMADURA</b>	1.305.836	438.389	867.447
BADAJOS	901.828	301.797	600.031
CÁCERES	404.008	136.592	267.416

ING 006

 <b>MINISTERIO DE HACIENDA</b>		<b>INTERVENCIÓN GENERAL DE LA ADMINISTRACIÓN DEL ESTADO</b>		<b>PRESUPUESTO DE INGRESOS RECAUDACIÓN POR OFICINAS HASTA EL 31 DE AGOSTO DE 2019</b>		<b>Miles de euros</b>	
	1	2	3	RECAUDACIÓN ÍNTEGRA	DEVOLUCIONES	RECAUDACIÓN NETA (1-2)	
ILLES BALEARS				3.482.286	642.401	2.839.885	
COMUNIDAD DE MADRID				74.631.031	11.584.324	63.046.707	
CASTILLA Y LEÓN				4.272.955	1.501.362	2.771.593	
ÁVILA				143.688	57.984	85.704	
BURGOS				795.534	253.914	541.620	
LEÓN				573.965	216.878	357.087	
PALENCIA				293.763	96.142	197.621	
SALAMANCA				471.832	156.261	315.571	
SEGOVIA				253.852	100.326	153.526	
SORIA				166.759	52.013	114.746	
VALLADOLID				1.395.267	490.461	904.806	
ZAMORA				178.295	77.383	100.912	
CEUTA				45.440	21.173	24.267	
MELILLA				39.275	20.454	18.821	
S.G. TESORO Y P.F.				106.045.772	63.607.055	42.438.717	
<b>TOTALES</b>				<b>277.760.622</b>	<b>102.578.014</b>	<b>175.182.608</b>	

ING 006



MINISTERIO  
DE HACIENDA

PRESUPUESTO DE GASTOS  
PAGOS APLICADOS A PRESUPUESTOS, SECCIONES  
HASTA EL 31 DE AGOSTO DE 2019

INTERVENCIÓN GENERAL DE LA  
ADMINISTRACIÓN DEL ESTADO

	2019				2018			TASAS VARIACIÓN			
	PRESUPUESTO CORRIENTE		PRESUPUESTOS CERRADOS		PRESUPUESTO CORRIENTE		PRESUPUESTOS CERRADOS	TOTAL	1/4	2/5	3/6
	1	2	3	4	5	6					
CASA DE SU MAJESTAD EL REY	3.944	-	3.944	5.864	-	5.864	-32,7	-	-	-32,7	
CORTES GENERALES	159.041	-	159.041	149.232	-	149.232	6,6	-	-	6,6	
TRIBUNAL DE CUENTAS	35.500	208	35.708	33.159	3	33.162	7,1	-	-	7,1	
TRIBUNAL CONSTITUCIONAL	12.804	261	13.065	12.639	397	13.036	1,3	-34,3	-	0,2	
CONSEJO DE ESTADO	5.564	28	5.592	5.084	-	5.084	9,4	-	-	10,0	
DEUDA PÚBLICA	81.543.141	-	81.543.141	84.781.874	227	84.782.101	-3,8	-	-	-3,8	
CLASES PASIVAS	10.036.895	44	10.036.939	9.430.193	297	9.430.490	6,4	-85,2	-	6,4	
CONSEJO GENERAL DEL PODER JUDICIAL	28.954	2.194	31.148	27.038	1.681	28.719	7,1	30,5	-	8,5	
APORT. MUTUALISMO ADMINISTRATIVO	1.019.859	281.829	1.301.688	1.140.943	203.067	1.344.010	-10,6	38,8	-	-3,1	
CONTRATACIÓN CENTRALIZADA	150.961	2.942	153.903	130.955	3.407	134.362	15,3	-13,6	-	14,5	
ASUNTOS EXT. U. E. Y COOPERACIÓN	518.868	125.378	644.246	489.870	111.661	601.531	5,9	12,3	-	7,1	
JUSTICIA	1.066.273	58.275	1.124.548	989.919	72.353	1.062.272	7,7	-19,5	-	5,9	
DEFENSA	4.642.160	377.486	5.019.646	4.849.237	454.683	5.303.920	-4,3	-17,0	-	-5,4	
HACIENDA	2.078.126	162.472	2.259.822	11.787.196	322.526	12.109.722	-82,4	-43,7	-	-81,3	
INTERIOR	5.197.869	162.472	5.360.341	4.327.435	133.739	4.461.174	20,1	21,5	-	20,2	
FOMENTO	2.322.422	1.433.766	3.756.188	2.012.092	522.126	2.534.218	15,4	174,6	-	48,2	
EDUCACIÓN Y FORMACIÓN PROFESIONAL	1.483.258	175.207	1.658.465	1.396.370	407.819	1.804.189	6,2	-57,0	-	-8,1	
TRABAJO, MIGRACIONES Y S.S.	19.314.037	3.829	19.317.866	18.245.108	2.086.012	20.331.120	5,9	-99,8	-	-5,0	
INDUSTRIA, COMERCIO Y TURISMO	224.354	381.052	605.406	141.632	533.156	674.788	58,4	-28,5	-	-10,3	
AGRICULTURA, PESCA Y ALIMENTACIÓN	330.679	68.740	399.419	207.253	69.186	276.439	59,6	-0,6	-	44,5	
POLÍTICA TERRITORIAL Y FUNCIÓN PÚB.	200.678	17.383	218.061	187.518	4.790	192.308	7,0	262,9	-	13,4	
CULTURA Y DEPORTE	1.620.853	233.143	1.853.996	1.519.889	389.302	1.909.191	6,6	-40,1	-	-2,9	
PRESIDENCIA, REL., CORTES E IGUALDAD	196.355	129.164	325.519	179.816	95.693	275.509	9,2	35,0	-	18,2	
SANIDAD, CONSUMO Y BIENESTAR SOCIAL	163.068	60.389	223.477	74.067	26.599	100.666	120,2	127,0	-	122,0	
ECONOMÍA Y EMPRESA	1.346.341	158.432	1.504.773	1.519.147	66.564	1.585.711	-11,4	138,0	-	-5,1	
CIENCIA, INNOVACIÓN Y UNIVERSIDADES	389.263	229.807	619.070	394.846	233.477	628.323	-1,4	-1,6	-	-1,5	
OTRAS RELAC. FINANC. CON ENTES TERRIT.	573.779	490.016	1.063.795	799.473	352.987	1.152.460	-28,2	38,8	-	-7,7	
FONDOS DE COMPENSACIÓN INTERTERRIT.	160.961	119.988	280.919	144.800	12.269	157.069	11,2	-	-	78,9	
RELACIONES FINANCIERAS CON LA U. E.	-	224.670	224.670	19.975	250.247	270.222	-	-	-	-16,9	
FONDO DE CONTINGENCIA	8.205.287	-	8.205.287	4.616.812	-	4.616.812	77,7	-	-	77,7	
SISTEMAS DE FINANC. DE ENTES TERRIT.	19.050.407	-	19.050.407	18.223.425	-	18.223.425	4,5	-	-	-	
<b>TOTALES</b>	<b>162.081.721</b>	<b>4.918.369</b>	<b>167.000.090</b>	<b>167.842.861</b>	<b>6.354.268</b>	<b>174.197.129</b>	<b>-3,4</b>	<b>-22,6</b>	<b>-</b>	<b>-4,1</b>	

Miles de euros

GTSO 010







MINISTERIO  
DE HACIENDA

MINISTERIO GENERAL DE LA  
ADMINISTRACIÓN DEL ESTADO

**PRESUPUESTO DE INGRESOS  
RECAUDACIÓN NETA APLICADA A PRESUPUESTOS. OFICINAS**  
HASTA EL 31 DE AGOSTO DE 2019

Miles de euros

	2019				2018			TASAS VARIACIÓN 3/6	
	PRESUPUESTO CORRIENTE		PRESUPUESTOS CERRADOS		TOTAL		PRESUPUESTOS CERRADOS		TOTAL
	1	2	3	4	5	6			
<b>PAÍS VASCO</b>	1.858.357	106.391	1.964.748	1.996.894	372.851	2.369.745	-17,1		
ARABÁLAVA	-570.715	3.602	-567.113	-318.050	23.459	-294.591	92,5		
GUIPÚZKOA	291.174	11.417	302.591	253.914	20.517	274.431	10,3		
BIZKAIA	2.137.898	91.372	2.229.270	2.061.030	328.875	2.389.905	-6,7		
<b>CATALUÑA</b>	28.232.828	494.797	28.727.625	26.433.302	671.319	27.104.621	6,0		
BARCELONA	25.042.163	402.717	25.444.880	23.484.461	584.999	24.069.460	5,7		
GIRONA	1.345.066	36.241	1.381.307	1.266.699	35.683	1.302.382	6,1		
LLEIDA	624.473	21.795	646.268	569.508	19.148	588.656	9,8		
TARRAGONA	1.221.126	34.044	1.255.170	1.112.634	31.489	1.144.123	9,7		
<b>GALICIA</b>	4.433.110	91.308	4.524.418	3.894.887	109.326	4.004.213	13,0		
A CORUÑA	2.399.479	36.129	2.435.608	2.107.789	41.220	2.149.009	13,3		
LUGO	293.630	9.937	303.567	277.478	12.549	290.027	4,7		
OURENSE	315.343	7.767	323.110	300.641	11.886	312.527	3,4		
PONTEVEDRA	501.646	16.997	518.643	468.590	17.765	486.355	6,6		
VIGO	923.012	20.478	943.490	740.389	25.906	766.295	23,1		
<b>ANDALUCÍA</b>	8.982.108	370.304	9.352.412	8.522.307	403.040	8.925.947	4,8		
ALMERIA	401.110	27.597	428.707	352.224	27.737	379.961	12,8		
CÁDIZ	864.394	42.832	907.226	863.093	52.754	915.847	-0,9		
CÓRDOBA	611.250	25.658	636.908	566.585	22.770	589.355	8,1		
GRANADA	737.703	31.278	768.981	676.140	30.596	706.736	8,8		
HUELVA	320.547	15.109	335.656	271.565	22.590	294.155	14,1		
JAÉN	350.737	17.091	367.828	331.282	19.966	351.248	4,7		
MÁLAGA	2.067.361	84.490	2.151.851	1.928.809	112.095	2.040.904	5,4		
SEVILLA	3.441.285	112.626	3.553.911	3.376.265	101.785	3.478.050	2,2		
JEREZ FRONTERA	187.721	13.623	201.344	156.944	12.747	169.691	18,7		
<b>PRINCIPADO DE ASTURIAS</b>	1.507.408	73.111	1.580.519	1.547.975	55.954	1.603.929	-1,5		
OVIEDO	1.096.843	52.301	1.149.144	1.178.791	35.562	1.214.353	-5,4		
GIJÓN	410.565	20.810	431.375	369.184	20.392	389.576	10,7		
<b>CANTABRIA</b>	972.771	72.953	1.045.724	1.125.423	32.190	1.157.613	-9,7		

ING 005



MINISTERIO  
DE HACIENDA

**PRESUPUESTO DE INGRESOS  
RECAUDACIÓN NETA APLICADA A PRESUPUESTOS. OFICINAS  
HASTA EL 31 DE AGOSTO DE 2019**

INTERVENCIÓN GENERAL DE LA  
ADMINISTRACIÓN DEL ESTADO

	Miles de euros						TASAS VARIACIÓN 3/6
	2019			2018			
	1	2	3	4	5	6	
	PRESUPUESTO CORRIENTE	PRESUPUESTO CORRIENTE	PRESUPUESTO CORRIENTE	TOTAL	PRESUPUESTO CORRIENTE	PRESUPUESTOS CERRADOS	TOTAL
<b>LA RIOJA</b>	583.465	8.660	592.125	508.081	12.109	520.190	13,8
<b>REGIÓN DE MURCIA</b>	1.665.745	60.089	1.725.834	1.492.440	76.281	1.568.721	10,0
MURCIA	1.361.077	48.177	1.409.254	1.259.774	66.381	1.326.155	6,3
CARTAGENA	304.668	11.912	316.580	232.666	9.900	242.566	30,5
<b>COMUNIDAD VALENCIANA</b>	8.425.879	937.793	9.363.672	8.285.818	239.299	8.525.117	9,8
ALICANTE	2.310.285	72.906	2.383.191	2.077.052	76.901	2.153.953	10,6
CASTELLÓN DE LA PLANA	734.013	31.544	765.557	676.283	34.804	711.087	7,7
VALENCIA	5.381.581	833.343	6.214.924	5.532.483	127.594	5.660.077	9,8
<b>ARAGÓN</b>	2.695.693	55.189	2.750.882	2.610.175	71.244	2.681.419	2,6
HUESCA	263.917	9.622	273.539	244.284	10.388	254.672	7,4
TERUEL	146.512	3.826	150.338	152.003	3.778	155.781	-3,5
ZARAGOZA	2.285.264	41.741	2.327.005	2.213.888	57.078	2.270.966	2,5
<b>CASTILLA-LA MANCHA</b>	2.042.921	139.503	2.182.424	2.013.188	88.870	2.102.058	3,8
ALBACETE	350.403	54.673	405.076	335.243	25.190	360.433	12,4
CIUDAD REAL	349.469	16.859	366.328	339.433	22.691	362.124	1,2
CUENCA	92.552	7.346	99.898	99.474	5.846	105.320	-5,1
GUADALAJARA	379.989	20.520	400.509	438.486	8.769	447.255	-10,5
TOLEDO	870.508	40.105	910.613	800.552	26.374	826.926	10,1
<b>CANARIAS</b>	1.836.508	128.572	1.965.080	1.731.780	97.010	1.828.790	7,5
LAS PALMAS	1.113.964	71.303	1.185.267	1.048.342	57.535	1.105.877	7,2
SANTA CRUZ DE TENERIFE	722.544	57.269	779.813	683.438	39.475	722.913	7,9
<b>NAVARRA</b>	-61.622	9.929	-51.693	-34.398	20.998	-13.400	285,8
<b>EXTREMADURA</b>	867.447	40.165	907.612	838.439	26.254	864.693	5,0
BADAJOS	600.031	32.919	632.950	574.533	18.751	593.284	6,7
CÁCERES	267.416	7.246	274.662	263.906	7.503	271.409	1,2

ING 005

	Miles de euros							
	2019			2018				
	1	2	3	4	5	6		
	PRESUPUESTO CORRIENTE	PRESUPUESTO CORRIENTE	PRESUPUESTO CERRADOS	TOTAL	PRESUPUESTO CORRIENTE	PRESUPUESTOS CERRADOS	TOTAL	TASAS VARIACIÓN 3/6
ILLES BALEARS	2.839.885	2.771.593	99.893	2.939.778	2.717.218	85.638	2.802.856	4,9
COMUNIDAD DE MADRID	63.046.707	63.046.707	2.005.683	65.052.390	58.863.973	1.111.449	59.775.422	8,8
CASTILLA Y LEÓN	2.771.593	2.771.593	115.173	2.886.766	2.715.198	132.852	2.848.050	1,4
ÁVILA	85.704	85.704	3.753	89.457	84.677	4.397	89.074	0,4
BURGOS	541.620	541.620	14.601	556.221	605.680	20.756	626.436	-11,2
LEÓN	357.087	357.087	17.030	374.117	360.226	15.588	375.814	-0,5
PALENCIA	197.621	197.621	11.924	209.545	179.716	5.486	185.202	13,1
SALAMANCA	315.571	315.571	15.640	331.211	309.906	14.900	324.806	2,0
SEGOVIA	153.526	153.526	5.673	159.199	163.922	5.089	169.011	-5,8
SORIA	114.746	114.746	4.266	119.012	115.723	2.799	118.522	0,4
VALLADOLID	904.806	904.806	37.641	942.447	793.246	58.754	852.000	10,6
ZAMORA	100.912	100.912	4.645	105.557	102.102	5.083	107.185	-1,5
CEUTA	24.267	24.267	2.351	26.618	28.050	2.825	30.875	-13,8
MELILLA	18.821	18.821	8.101	26.922	24.417	2.614	27.031	-0,4
S.G. TESORO Y P.F.	42.438.717	42.438.717	109.144	42.547.861	50.260.210	2.236	50.262.446	-15,3
<b>TOTALES</b>	<b>175.182.608</b>	<b>175.182.608</b>	<b>4.929.109</b>	<b>180.111.717</b>	<b>175.375.977</b>	<b>3.614.359</b>	<b>178.990.336</b>	<b>0,6</b>

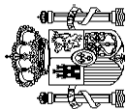
ING 005



MINISTERIO  
DE HACIENDA

PRESUPUESTO DE INGRESOS  
RECAUDACIÓN NETA APLICADA A PRESUPUESTOS. OFICINAS  
HASTA EL 31 DE AGOSTO DE 2019

INTERVENCIÓN GENERAL DE LA  
ADMINISTRACIÓN DEL ESTADO



MINISTERIO  
DE HACIENDA

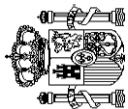
OPERACIONES NO PRESUPUESTARIAS  
MOVIMIENTO POR OPERACIONES NO PRESUPUESTARIAS  
HASTA EL 31 DE AGOSTO DE 2019

INTERVENCIÓN GENERAL DE LA  
ADMINISTRACIÓN DEL ESTADO

Miles de euros

	1	2	3	4
	SALDO INICIAL	INGRESOS	PAGOS	SALDO FINAL
<b>1. OPERACIONES NO FINANCIERAS NO PRESUPUESTARIAS</b>				
1.1. PAGOS PENDIENTES DE APLICACIÓN	-110.519	13.853.195	20.531.128	-6.788.452
1.2. INGRESOS PENDIENTES DE APLICACIÓN	-283.279	200.598.999	199.219.222	1.096.498
<b>TOTAL OPERACIONES NO FINANCIERAS</b>	-393.798	214.452.194	219.750.350	-5.691.954
<b>2. OPERACIONES FINANCIERAS</b>				
2.1 RECURSOS LOCALES E INSTITUCIONALES	592.704	3.251.941	1.950.297	1.894.348
2.2. C/C EN EFECTIVO CON CORPORACIONES LOCALES	129.597	80.174	457.298	-247.527
2.3. OTRAS OPERACIONES	-9.942.165	451.864.330	452.933.800	-11.011.635
2.3.1. Deudores	-17.674.339	43.762.437	38.366.591	-12.278.493
2.3.2. Pagos pendientes de aplicación	-939	1.401	3.259	-2.797
2.3.3. Acreedores	7.806.953	70.492.675	75.858.531	2.441.097
2.3.4. Ingresos pendientes de aplicación	149.839	333.808.272	334.904.930	-946.819
2.3.5. Operaciones entre oficinas y otras agrupaciones	-223.679	3.799.545	3.800.489	-224.623
<b>TOTAL OPERACIONES FINANCIERAS</b>	-9.219.864	455.196.445	455.341.395	-9.364.814
<b>TOTALES</b>	<b>-9.613.662</b>	<b>669.648.639</b>	<b>675.091.745</b>	<b>-15.056.768</b>

TES 003



MINISTERIO  
DE HACIENDA

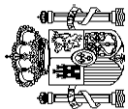
OPERACIONES NO PRESUPUESTARIAS  
DEUDORES  
HASTA EL 31 DE AGOSTO DE 2019

INTERVENCIÓN GENERAL DE LA  
ADMINISTRACIÓN DEL ESTADO

Miles de euros

	1	2	3	4
	SALDO INICIAL	INGRESOS	PAGOS	SALDO FINAL
<b>OPERACIONES FINANCIERAS</b>				
Anticipos FEAGA	-60.606	60.606	62.046	-62.046
Anticipos A.E.A.T para pago devoluciones tributarias	-1.658	36.914.715	36.925.467	-12.410
Anticipos CC-AA. Ampliación aplaz. liq. 2008/2009	-12.169.529	624.555	-	-11.544.974
Anticipos a Entidades Locales	-	-	-	-
Anticipos FEAGA	-4.637.264	5.187.069	1.021.000	-471.195
Anticipos FEADER	-764.749	942.061	328.000	-150.688
Anticipos FEAGA- PESCA	-	-	-	-
Demás conceptos	-11.862	33.431	30.078	-8.509
<b>T O T A L E S</b>	<b>-17.674.339</b>	<b>43.762.437</b>	<b>38.366.591</b>	<b>-12.278.493</b>

TES 004



MINISTERIO  
DE HACIENDA

OPERACIONES NO PRESUPUESTARIAS  
PAGOS PENDIENTES DE APLICACIÓN  
HASTA EL 31 DE AGOSTO DE 2019

INTERVENCIÓN GENERAL DE LA  
ADMINISTRACIÓN DEL ESTADO

Miles de euros

	1	2	3	4
	SALDO INICIAL	INGRESOS	PAGOS	SALDO FINAL
<b>OPERACIONES NO FINANCIERAS</b>				
Anticipos Recursos IVA	-	1.072.163	1.206.183	-134.020
Anticipos Recursos RNB	-	6.010.035	6.754.614	-744.579
Anticipos Recursos Propios de la U.E.	-	764.710	1.024.111	-259.401
Anticipos U.E. Fondo Europeo Desarrollo	-	166.500	293.417	-126.917
Otros Anticipos a la U.E.	-	-	18.961	-18.961
FNMT Gastos acuñación moneda a reembolsar	-1.967	1.094	46.828	-47.701
Anticipos a Comunidades Autónomas	-	-	-	-
Anticipos CC.AA Ley 22/2009 Sistema Financiación	-	1.035.200	1.035.200	-
Anticipos a Entidades Locales. LPGE	-	6.400	10.720	-4.320
Transferencias del Fondo de Garantía de CC.AA.	-	4.785.943	10.137.963	-5.352.010
Demás Conceptos	-108.552	11.150	3.141	-100.543
<b>TOTAL OPERACIONES NO FINANCIERAS</b>	<b>-110.519</b>	<b>13.853.195</b>	<b>20.531.128</b>	<b>-6.788.452</b>
<b>OPERACIONES FINANCIERAS</b>				
Demás Conceptos	-939	1.401	3.259	-2.797
<b>TOTAL OPERACIONES FINANCIERAS</b>	<b>-939</b>	<b>1.401</b>	<b>3.259</b>	<b>-2.797</b>
<b>TOTALES</b>	<b>-111.458</b>	<b>13.854.596</b>	<b>20.534.387</b>	<b>-6.791.249</b>

TES 005



MINISTERIO  
DE HACIENDA

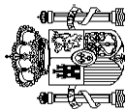
OPERACIONES NO PRESUPUESTARIAS  
ACREEDORES  
HASTA EL 31 DE AGOSTO DE 2019

INTERVENCIÓN GENERAL DE LA  
ADMINISTRACIÓN DEL ESTADO

Miles de euros

	1	2	3	4
	SALDO INICIAL	INGRESOS	PAGOS	SALDO FINAL
<b>OPERACIONES FINANCIERAS</b>				
Letras del Tesoro	-	50.199.717	56.086.573	-5.886.856
FNMT emisión moneda metálica pte. aplicar	-	115.590	-	115.590
AEAT Acreedor Impuesto (Patrim., Transp., Hidroc.y Juego)	-718	1.594.490	1.615.304	-21.532
Fondos U.E.	1.213.209	10.347.603	9.288.410	2.272.402
Fondos FEDER	3.408.436	1.490.257	2.169.882	2.728.811
Fondo Social Europeo	520.603	1.567.219	1.411.339	676.483
Otros Fondos Comunitarios	40.663	14.622	49.976	5.309
Fondos FEOGA-Orientación	340.853	91.405	101.473	330.785
Fondo de Cohesión	141.508	-	141.508	-
F.S.E. Fomento del empleo	15.158	144.421	11.661	147.918
Prefinanciación FEADER	287.360	-	-	287.360
Demás Conceptos	1.839.881	4.927.351	4.982.405	1.784.827
<b>T O T A L E S</b>	<b>7.806.953</b>	<b>70.492.675</b>	<b>75.858.531</b>	<b>2.441.097</b>

TES 006



MINISTERIO  
DE HACIENDA

OPERACIONES NO PRESUPUESTARIAS  
INGRESOS PENDIENTES DE APLICACIÓN  
HASTA EL 31 DE AGOSTO DE 2019

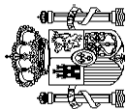
INTERVENCIÓN GENERAL DE LA  
ADMINISTRACIÓN DEL ESTADO

Miles de euros

	1	2	3	4
	SALDO INICIAL	INGRESOS	PAGOS	SALDO FINAL
<b>OPERACIONES NO FINANCIERAS</b>				
Variación del BE Páete Aplicación	-	1	-	1
Cobros EE.CC pendientes aplicación Autoliquidaciones	21	162.663.570	162.636.826	26.765
Cobros EE.CC pendientes aplicación. LPA	-	16.709.975	16.709.975	-
Cobros EE.CC pdtes apli. LPA Tributarias	-	7.828.158	7.530.395	297.763
Cobros EE.CC pdtes apli. LPA Aduanas	-	4.678.989	4.678.989	-
Cobros EE.CC pdtes apli. LPA No Tribut.	-	4.129.711	4.129.710	1
Cobros EE.CC Tasas del Estado	-	781.243	781.077	166
C/C Tributaria	-336.486	46.657	-46.504	-243.325
Tasas y Exacciones Parafiscales	35.305	397.919	398.122	35.102
Demás Conceptos	17.881	3.362.776	2.400.632	980.025
<b>TOTAL OPERACIONES NO FINANCIERAS</b>	<b>-283.279</b>	<b>200.598.999</b>	<b>199.219.222</b>	<b>1.096.498</b>
<b>OPERACIONES FINANCIERAS</b>				
Cobros en Banco de España pendientes de aplicación	-	333.534.357	333.534.357	-
Tasas Financieras	106.952	1.120.174	1.101.220	125.906
Demás Conceptos	42.887	-846.259	269.353	-1.072.725
<b>TOTAL OPERACIONES FINANCIERAS</b>	<b>149.839</b>	<b>333.808.272</b>	<b>334.904.930</b>	<b>-946.819</b>
<b>T O T A L E S</b>	<b>-133.440</b>	<b>534.407.271</b>	<b>534.124.152</b>	<b>149.679</b>

TES 007





MINISTERIO  
DE HACIENDA

OPERACIONES NO PRESUPUESTARIAS  
OTRAS AGRUPACIONES  
HASTA EL 31 DE AGOSTO DE 2019

INTERVENCIÓN GENERAL DE LA  
ADMINISTRACIÓN DEL ESTADO

Miles de euros

	1	2	3	4
	SALDO INICIAL	INGRESOS	PAGOS	SALDO FINAL
<b>OPERACIONES FINANCIERAS</b>				
Movimientos internos de Tesorería	-226.746	1.670	1.926	-227.002
Remesas de efectivo	-	37.242	37.243	-1
Operaciones de intercambio financiero	-	2.391	1.769	622
Retenciones Capital Mobiliario en Intereses Deuda Pública.	2.057	3.752.604	3.754.661	-
Compraventas dobles de valores	-	-	-	-
Demás conceptos	1.010	5.638	4.890	1.758
<b>TOTALES</b>	<b>-223.679</b>	<b>3.799.545</b>	<b>3.800.489</b>	<b>-224.623</b>

TES 008