

III. OTRAS DISPOSICIONES

MINISTERIO DE HACIENDA

7421 *Resolución de 30 de junio de 2020, de la Intervención General de la Administración del Estado, por la que se publican las «Operaciones de ejecución del Presupuesto del Estado y de sus modificaciones y operaciones de Tesorería» del mes de mayo 2020.*

En aplicación de lo dispuesto en el artículo 136 de la Ley General Presupuestaria se hacen públicas las «Operaciones de ejecución del Presupuesto del Estado y de sus modificaciones y operaciones de Tesorería» correspondientes al mes de mayo de 2020.

Madrid, 30 de junio de 2020.–El Interventor General de la Administración del Estado, Pablo Arellano Pardo.



MINISTERIO
DE HACIENDA

MOVIMIENTO DEL TESORO
HASTA EL 31 DE MAYO DE 2020

INTERVENCIÓN GENERAL DE LA
ADMINISTRACIÓN DEL ESTADO

Miles de euros

	PAGOS	COBROS
PRESUPUESTO CORRIENTE	112.241.562	134.214.701
1. GASTOS DE PERSONAL	6.392.288	5.725.089
2. GASTOS EN BIENES Y SERVICIOS	1.906.787	12.652.172
3. GASTOS FINANCIEROS	11.744.072	4.497.963
4. TRANSFERENCIAS CORRIENTES	31.386.860	3.478.348
6. INVERSIONES REALES	751.095	1.954.445
7. TRANSFERENCIAS DE CAPITAL	1.974.227	21.048
8. ACTIVOS FINANCIEROS	11.128.313	183.932
9. PASIVOS FINANCIEROS	46.957.920	2.163.831
		103.537.873
PRESUPUESTOS CERRADOS	3.749.496	2.082.461
OPERACIONES NO PRESUPUESTARIAS	462.699.747	477.303.871
TOTAL PAGOS	578.690.805	613.601.033
SUPERÁVIT DE TESORERÍA	34.910.228	

TES 001

MINISTERIO DE HACIENDA		ESTADO DE LA TESORERÍA HASTA EL 31 DE MAYO DE 2020		INTERVENCIÓN GENERAL DE LA ADMINISTRACIÓN DEL ESTADO	
		Miles de euros			
				IMPORTE	
1. COBROS					613.601.033
	(+) del Presupuesto corriente				134.214.701
	(+) de Presupuestos cerrados				2.082.461
	(+) de operaciones no presupuestarias				477.303.871
2. PAGOS					578.690.805
	(+) del Presupuesto corriente				112.241.562
	(+) de Presupuestos cerrados				3.749.496
	(+) de operaciones no presupuestarias				462.699.747
I. FLUJO NETO DE LA TESORERÍA DEL EJERCICIO					34.910.228
3.SALDO INICIAL TESORERÍA					6.759.527
II. SALDO FINAL DE TESORERÍA (1-2+3)					41.669.755

TES 002

NOTA: Los datos reflejados en este informe se refieren exclusivamente a las cuentas operativas del Tesoro y no a la totalidad de las cuentas que conforman la posición del Estado en el Banco de España.
(<http://bde.es/webbde/es/estadis/infoest/e0605.pdf>)

	PRESUPUESTO DE GASTOS ESTADO DE EJECUCIÓN. SECCIONES HASTA EL 31 DE MAYO DE 2020						Miles de euros		
	CRÉDITOS PRESUPUESTARIOS			GASTOS COMPROMETIDOS	OBLIGACIONES RECONOCIDAS NETAS	PAGOS REALIZADOS	OBLIGACIONES PENDIENTES DE PAGO	REMANENTES DE CRÉDITO	
	INICIALES	MODIFICACIONES	DEFINITIVOS						
CASA DE SU MAJESTAD EL REY	7.887	-	7.887	7.887	4.000	4.000	-	3.887	
CORTES GENERALES	212.140	-	212.140	106.025	106.025	106.025	5	106.115	
TRIBUNAL DE CUENTAS	63.018	-	63.018	21.591	19.818	19.818	-	43.200	
TRIBUNAL CONSTITUCIONAL	23.869	-	23.869	9.105	7.435	7.430	5	16.434	
CONSEJO DE ESTADO	11.389	-	11.389	9.546	3.277	3.277	-	8.112	
DEUDA PÚBLICA	112.858.128	-848.091	112.010.037	105.715.125	58.744.212	58.694.612	49.600	53.265.825	
CLASES PASIVAS	14.791.232	-	14.791.232	14.786.907	5.794.923	5.794.557	366	8.996.309	
CONSEJO GENERAL DEL PODER JUDICIAL	58.132	1.339	59.470	26.453	18.362	18.266	96	41.108	
CONSEJO GENERAL DEL PODER JUDICIAL	2.157.073	-	2.157.073	1.910.360	838.425	658.240	180.185	1.318.648	
APORT. MUTUALISMO ADMINISTRATIVO	283.322	15.963	299.285	279.437	88.769	88.769	3.306	207.210	
CONTRATACIÓN CENTRALIZADA	1.396.565	-3.027	1.393.538	716.762	461.115	368.989	92.126	932.423	
ASUNTOS EXT. U. E. Y COOPERACIÓN	1.752.917	9.775	1.762.693	1.643.922	625.072	617.418	7.654	1.137.621	
JUSTICIA	570.690	570.690	9.308.086	7.613.648	2.555.517	2.398.020	157.497	6.752.569	
DEFENSA	20.166.445	104.554	20.271.002	8.957.939	7.965.180	6.860.113	1.105.067	12.305.822	
HACIENDA	7.684.548	145.570	7.830.118	6.889.378	2.958.930	2.912.752	46.178	4.871.188	
INTERIOR	6.313.140	104.683	6.417.825	4.684.442	2.092.478	1.890.906	201.572	4.325.347	
FOMENTO	2.380.045	20.286	2.400.329	1.510.535	1.285.852	1.284.911	941	1.114.477	
EDUCACIÓN Y FORMACIÓN PROFESIONAL	27.646.484	30.903.517	58.549.999	27.171.463	21.023.003	12.178.807	8.844.196	37.526.996	
TRABAJO, MIGRACIONES Y S.S.	2.747.085	-740	2.746.346	763.564	137.610	78.962	58.648	2.608.736	
INDUSTRIA, COMERCIO Y TURISMO	916.164	58.511	974.673	611.171	186.530	73.237	113.293	788.143	
AGRICULTURA, PESCA Y ALIMENTACIÓN	393.285	157.198	550.439	344.362	136.677	129.431	7.246	413.762	
POLÍTICA TERRITORIAL Y FUNCIÓN PUB.	5.519.421	-832	5.518.591	1.995.337	1.504.844	1.023.098	481.746	4.013.747	
TRANSICIÓN ECOLÓGICA	660.685	52.305	712.993	338.761	214.593	107.875	106.718	498.400	
CULTURA Y DEPORTE	394.500	2.019	396.519	224.203	90.247	63.958	26.289	306.272	
PRESIDENCIA, REL., CORTES E IGUALDAD	2.225.599	1.776.020	4.001.615	3.592.777	2.609.369	2.462.873	146.496	1.392.246	
SANIDAD, CONSUMO Y BIENESTAR SOCIAL	1.411.056	46	1.411.102	598.581	328.280	267.109	61.171	1.082.822	
ECONOMÍA Y EMPRESA	5.065.612	19.732	5.085.342	1.190.773	697.094	226.878	470.216	4.388.248	
CENCIA, INNOVACIÓN Y UNIVERSIDADES	1.209.978	-	1.209.978	72.974	61.561	43.302	18.259	1.148.417	
OTRAS RELAC. FINANC. CON ENTES TERRIT.	582.429	-	582.429	-	-	-	-	582.429	
FONDOS DE COMPENSACIÓN INTERTERRIT.	13.384.274	-	13.384.274	5.011.004	5.011.004	5.011.004	-	8.373.270	
RELACIONES FINANCIERAS CON LA U. E.	2.276.680	-1.762.840	513.840	-	-	-	-	513.840	
FONDO DE CONTINGENCIA	34.602.134	648.620	35.250.755	12.251.924	8.846.930	8.846.930	-	26.403.825	
SISTEMAS DE FINANC. DE ENTES TERRIT.									
TOTALES	277.932.638	31.975.258	309.907.896	209.055.956	124.420.438	112.241.562	12.178.876	185.487.448	

GTOS 007



MINISTERIO
DE HACIENDA

PRESUPUESTO DE GASTOS
ESTADO DE EJECUCIÓN. SECCIONES
HASTA EL 31 DE MAYO DE 2020

INTERVENCIÓN GENERAL DE LA
ADMINISTRACIÓN DEL ESTADO

MINISTERIO DE HACIENDA

INTERVENCIÓN GENERAL DE LA ADMINISTRACIÓN DEL ESTADO

ESTADO DE EJECUCIÓN. ÁREAS DE GASTO Y POLÍTICAS
HASTA EL 31 DE MAYO DE 2020

Miles de euros

	CRÉDITOS PRESUPUESTARIOS			GASTOS COMPROMETIDOS	OBLIGACIONES RECONOCIDAS NETAS	PAGOS REALIZADOS	OBLIGACIONES PENDIENTES DE PAGO	REMANENTES DE CRÉDITO						
	1	2							3	4	5	6	7	8
		INICIALES	MODIFICACIONES											
0. TRANSFERENCIAS INTERNAS	23.906.023	14.563.648	38.469.670	19.364.570	11.205.719	9.543.534	1.662.185	27.263.951						
0. Transferencias Internas	23.906.023	14.563.648	38.469.670	19.364.570	11.205.719	9.543.534	1.662.185	27.263.951						
1. SERVICIOS PÚBLICOS BÁSICOS	18.702.149	618.119	19.320.263	16.302.843	6.244.186	6.064.029	180.157	13.076.077						
1. Justicia	1.769.687	10.942	1.780.629	1.632.431	630.099	624.141	5.958	1.150.530						
2. Defensa	8.188.882	554.266	8.743.143	7.267.304	2.317.911	2.190.332	127.579	6.425.232						
3. Seguridad ciudadana e Instituciones penitenciarias	7.619.657	56.873	7.676.530	6.823.682	2.926.585	2.886.673	39.912	4.749.945						
4. Política Exterior	1.123.923	-3.962	1.119.961	579.426	369.591	362.883	6.708	750.370						
2. ACTUACIONES DE PROTECCIÓN Y PROMOCIÓN SOCIAL	30.047.262	16.988.064	47.035.326	29.747.250	20.537.836	11.687.368	8.850.468	26.497.490						
1. Pensiones	14.804.987	-	14.804.987	14.794.331	5.798.964	5.798.598	366	9.006.023						
3. Servicios sociales y Promoción social	803.221	384.304	1.187.526	490.648	390.421	386.766	3.655	797.105						
4. Fomento del empleo	11.165	-	11.165	5.369	1.595	1.492	103	9.570						
6. Acceso a la vivienda y Fomento de la edificación	481.539	103.395	584.935	544.765	484.057	468.702	15.355	100.878						
9. Gestión y administración de la Seguridad Social	13.946.350	16.500.365	30.446.713	13.912.137	13.862.799	5.031.810	8.830.989	16.583.914						
3. PRODUCCIÓN BIENES PÚB. CARÁCTER PREFERENTE	2.882.857	1.420.396	4.303.251	3.190.906	2.751.747	2.737.130	14.617	1.551.504						
1. Sanidad	255.696	1.379.040	1.634.735	1.507.128	1.381.245	1.373.524	7.721	253.490						
2. Educación	2.446.396	21.246	2.467.640	1.580.180	1.323.015	1.322.072	943	1.144.625						
3. Cultura	180.765	20.110	200.876	103.598	47.487	41.534	5.953	153.389						
4. ACTUACIONES DE CARÁCTER ECONÓMICO	15.049.725	83.324	15.133.046	6.417.407	2.117.878	1.841.199	276.679	13.015.168						
1. Agricultura, Pesca y Alimentación	625.815	58.518	684.331	357.761	62.967	62.095	872	621.364						
2. Industria y Energía	1.607.710	2.638	1.610.349	172.877	72.994	41.358	31.636	1.537.355						
3. Comercio, Turismo y Pymes	810.904	-3.439	807.465	202.674	85.191	51.646	33.545	722.274						
4. Subvenciones al transporte	2.138.710	204.541	2.343.251	1.489.891	939.683	843.528	96.155	1.403.568						
5. Infraestructuras	4.394.543	-203.145	4.191.400	2.861.326	654.339	594.894	59.445	3.537.061						

GTOS 008



MINISTERIO
DE HACIENDA

**PRESUPUESTO DE GASTOS
ESTADO DE EJECUCIÓN. ÁREAS DE GASTO Y POLÍTICAS
HASTA EL 31 DE MAYO DE 2020**

INTERVENCIÓN GENERAL DE LA
ADMINISTRACIÓN DEL ESTADO

Miles de euros

	CRÉDITOS PRESUPUESTARIOS			GASTOS COMPROMETIDOS	OBLIGACIONES RECONOCIDAS NETAS	PAGOS REALIZADOS	OBLIGACIONES PENDIENTES DE PAGO	REMANENTES DE CRÉDITO
	INICIALES	MODIFICACIONES	DEFINITIVOS					
6. Investigación, desarrollo e innovación	5.095.856	25.202	5.121.055	1.133.769	184.606	166.264	18.342	4.936.449
9. Otras actuaciones de carácter económico	376.187	-991	375.195	199.109	118.098	81.414	36.684	257.097
9. ACTUACIONES DE CARÁCTER GENERAL	187.344.622	-1.698.293	185.646.330	134.032.980	81.563.072	80.368.302	1.194.770	104.083.258
1. Órganos Constitucionales, Gobierno y otros	391.062	-720	390.342	210.540	165.370	165.313	57	224.972
2. Servicios de carácter general	24.291.279	-1.635.412	22.655.867	10.516.173	8.636.659	7.510.112	1.126.547	14.019.208
3. Administración Financiera y Tributaria	293.750	2.961	296.711	263.870	96.562	96.255	307	200.149
4. Transferencias a otras Administraciones Públicas	49.510.403	782.969	50.293.373	17.327.272	13.920.269	13.902.010	18.259	36.373.104
5. Deuda Pública	112.858.128	-848.091	112.010.037	105.715.125	58.744.212	58.694.612	49.600	53.265.825
TOTALES	277.932.638	31.975.258	309.907.896	209.055.956	124.420.438	112.241.562	12.178.876	185.487.448

GTOS 008

	PRESUPUESTO DE GASTOS ESTADO DE EJECUCIÓN. POR ARTICULOS HASTA EL 31 DE MAYO DE 2020								Miles de euros
	CRÉDITOS PRESUPUESTARIOS			GASTOS COMPROMETIDOS	OBLIGACIONES RECONOCIDAS NETAS	PAGOS REALIZADOS	OBLIGACIONES PENDIENTES DE PAGO	REMANENTES DE CRÉDITO	
	INICIALES	MODIFICACIONES	DEFINITIVOS						
1	2	3	4	5	6	7	8		
1. GASTOS DE PERSONAL	16.550.512	165.429	16.715.938	15.733.293	6.580.703	6.392.288	188.415	10.135.235	
10. Altos Cargos	72.229	1.883	74.110	50.369	32.203	32.203	-	41.907	
11. Personal Eventual	43.154	5.562	48.716	36.939	21.287	21.287	-	27.429	
12. Funcionarios	12.207.662	77.881	12.285.548	11.683.460	4.763.653	4.763.573	80	7.521.895	
13. Laborales	764.520	15.220	779.736	714.870	265.145	265.145	-	514.591	
14. Otro Personal	21.483	-	21.483	20.789	11.175	11.175	-	10.308	
15. Incentivos al rendimiento	698.624	15.521	714.144	686.878	283.586	283.586	-	430.558	
16. Cuotas, prestac. y gts. sociales a cargo empleador	2.742.840	49.362	2.792.201	2.539.988	1.203.654	1.015.319	188.335	1.588.547	
2. GASTOS CORRIENTES EN BIENES Y SERVICIOS	3.185.288	1.556.703	4.741.983	3.323.450	1.967.983	1.906.787	61.196	2.774.000	
20. Atendimientos y cánones	197.237	-22.416	174.822	147.447	72.161	69.836	2.325	102.661	
21. Reparaciones, mantenimiento y conservación	341.923	15.049	356.966	211.621	80.146	77.528	2.618	276.820	
22. Material, suministros y otros	2.339.808	1.579.939	3.919.749	2.887.671	1.751.979	1.697.608	54.371	2.167.770	
23. Indemnizaciones por razón del servicio	294.471	-16.009	278.457	74.334	61.866	60.146	1.720	216.591	
24. Gastos de publicaciones	4.482	129	4.611	1.260	897	882	15	3.714	
25. Conciertos de asistencia sanitaria	7.367	11	7.378	1.117	934	787	147	6.444	
3. GASTOS FINANCIEROS	31.571.515	-843.986	30.727.529	27.422.063	11.749.996	11.744.072	5.924	18.977.533	
30. De deuda pública en euros	30.184.972	-390.812	29.794.160	26.761.454	11.610.609	11.610.609	-	18.183.551	
31. De préstamos en euros	938.549	-248.091	690.458	619.148	117.514	114.226	3.288	572.944	
32. De deuda pública en moneda extranjera	413.700	-209.188	204.512	33.068	14.266	11.876	2.390	190.246	
33. De préstamos en moneda extranjera	10.256	-	10.256	79	7	7	-	10.249	
34. De depósitos y fianzas	15	-	15	7	7	7	-	8	
35. Intereses de demora y otros gastos financieros	24.023	4.105	28.128	8.297	7.593	7.347	246	20.535	
4. TRANSFERENCIAS CORRIENTES	89.482.638	16.064.705	105.547.342	53.938.118	32.571.599	31.386.860	1.184.739	72.975.743	
41. A Organismos Autónomos	2.019.383	36.953	2.056.336	1.099.823	559.483	155.561	403.922	1.496.853	
42. A la Seguridad Social	14.767.197	14.439.322	29.200.518	14.786.483	7.965.657	7.835.386	130.271	21.234.861	
43. A otras Entid. del S.P. Admin. Estatal. Ppto limitativo	2.040.169	101.315	2.141.484	1.547.140	952.093	522.859	429.234	1.189.391	
44. A soc. ent. púb. emp. fundac y resto entid. Sector Púb.	2.039.932	1.615	2.041.547	1.559.015	732.805	560.306	172.499	1.308.742	
45. A Comunidades Autónomas	19.706.903	1.278.294	20.985.198	4.676.371	2.339.606	2.339.026	580	18.645.592	
46. A Entidades Locales	16.583.561	-920	16.582.641	8.185.822	7.108.994	7.090.726	18.268	9.473.647	

GTOS 009

MINISTERIO
DE HACIENDAPRESUPUESTO DE GASTOS
ESTADO DE EJECUCIÓN. POR ARTICULOS
HASTA EL 31 DE MAYO DE 2020INTERVENCIÓN GENERAL DE LA
ADMINISTRACIÓN DEL ESTADO

MINISTERIO DE HACIENDA

INTERVENCIÓN GENERAL DE LA ADMINISTRACIÓN DEL ESTADO

PRESUPUESTO DE GASTOS ESTADO DE EJECUCIÓN. POR ARTICULOS HASTA EL 31 DE MAYO DE 2020

Miles de euros

	CRÉDITOS PRESUPUESTARIOS			GASTOS COMPROMETIDOS	OBLIGACIONES RECONOCIDAS NETAS	PAGOS REALIZADOS	OBLIGACIONES PENDIENTES DE PAGO	REMANENTES DE CRÉDITO	
	INICIALES	MODIFICACIONES							DEFINITIVOS
		1	2						
47. A empresas privadas	796.938		-97.702	699.236	77.852	61.977	59.331	2.646	637.259
48. A familias e instituciones sin fines de lucro	17.449.590		318.057	17.767.647	16.659.823	7.532.154	7.511.129	21.025	10.235.493
49. Al exterior	14.078.965		-6.229	14.072.735	5.345.789	5.318.830	5.312.536	6.294	8.753.905
5. FONDO DE CONTINGENCIA Y OTROS IMPREVISTOS									
50. Dotación al Fondo de Contingencia de ejecución pptaia.	2.276.680		-1.762.840	513.840	-	-	-	-	513.840
	2.276.680		-1.762.840	513.840	-	-	-	-	513.840
6. INVERSIONES REALES									
60. Inv. nueva en infraestr. y bienes destinados uso general	6.052.024		82.160	6.134.187	4.662.903	901.957	751.095	150.862	5.232.230
61. Inv. reposición infraestr. y bienes destinados uso general	1.161.625		-118.828	1.042.797	752.568	116.131	106.985	9.146	926.666
62. Inv. nueva asociada funcionamiento operativo servicios	1.246.722		113.197	1.359.919	1.226.308	349.767	332.137	17.630	1.010.152
63. Inv. reposición asoc. funcionamiento operativo servicios	256.781		12.945	269.726	166.801	51.675	48.076	3.599	218.051
64. Gastos de inversiones de carácter inmaterial	276.043		31.078	307.124	179.027	50.653	47.428	3.225	256.471
65. Inversiones militares en infraestructura y otros bienes	269.549		16.159	285.709	202.317	35.990	35.383	607	249.719
66. Inv. militares asoc. funcionamiento operativo servicios	2.245.537		77.043	2.322.580	1.830.867	240.608	128.899	111.709	2.081.972
67. Gastos militares de inversiones de carácter inmaterial	580.693		-52.003	528.689	292.181	54.810	49.969	4.841	473.879
68. Inversión infraestruct. y bienes uso gral. Oblig. ej. ant	15.074		2.569	17.643	12.832	2.323	2.218	105	15.320
	-		-	-	2	-	-	-	-
7. TRANSFERENCIAS DE CAPITAL									
71. A Organismos Autónomos	8.683.347		209.774	8.893.120	3.651.030	2.769.008	1.974.227	794.781	6.124.112
72. A la Seguridad Social	462.119		16.078	478.197	295.864	154.288	23.282	131.006	323.909
73. A otras Entid. del S.P. Admin. Estatal. Ppto limitativo	17.511		-	17.511	17.511	7.314	6.803	511	10.197
74. A soc. ent. púb. emp. fundac y resto entid. Sector Púb.	4.599.662		-24.020	4.575.642	1.617.758	1.566.893	999.648	567.245	3.008.749
75. A Comunidades Autónomas	791.124		42.978	834.101	531.049	264.027	187.400	76.627	570.074
76. A Entidades Locales	1.892.349		-30.885	1.861.464	822.978	541.132	541.132	-	1.320.332
77. A empresas privadas	103.964		125.412	229.376	1.702	120	120	-	229.256
78. A familias e instituciones sin fines de lucro	224.240		76.997	301.237	59.447	25.234	23.538	1.696	276.003
79. Al exterior	205.059		1.292	206.351	149.140	54.419	36.723	17.696	151.932
	387.319		1.922	389.241	155.581	155.581	155.581	-	233.660
TOTAL OPERACIONES NO FINANCIERAS	157.802.004		15.471.945	173.273.939	108.730.847	56.541.246	54.155.329	2.385.917	116.732.693

GTOS 009

	PRESUPUESTO DE GASTOS ESTADO DE EJECUCIÓN. POR ARTICULOS HASTA EL 31 DE MAYO DE 2020						Miles de euros				
	CRÉDITOS PRESUPUESTARIOS			GASTOS COMPROMETIDOS			OBLIGACIONES RECONOCIDAS NETAS	PAGOS REALIZADOS	OBLIGACIONES PENDIENTES DE PAGO	REMANENTES DE CRÉDITO	
	INICIALES	MODIFICACIONES	DEFINITIVOS	1	2	3					4
8. ACTIVOS FINANCIEROS											
82. Concesión de préstamos al Sector Público	38.819.620	16.503.313	55.322.933	22.023.696	20.877.350	11.128.313	9.749.037	34.445.583			
83. Concesión de préstamos fuera del Sector Público	16.185.408	16.500.000	32.685.408	14.234.811	13.838.933	5.002.260	8.836.673	18.846.475			
84. Constitución de depósitos y fianzas	2.727.763	3.313	2.731.076	260.035	5.373	5.009	364	2.725.703			
85. Adquisición de acciones y particip. del Sector Púb.	271	-	271	124	113	113	-	158			
86. Adquisición de acciones y particip. fuera del Sector Púb.	203.383	-	203.383	1.003	1.000	1.000	-	202.383			
87. Aportaciones patrimoniales	250	-	250	-	-	-	-	250			
89. Suscripción acciones y aport. fondos org. internacionales	19.601.715	-	19.601.715	7.467.300	7.022.000	6.110.000	912.000	12.579.715			
	100.830	-	100.830	60.423	9.931	9.931	-	90.899			
9. PASIVOS FINANCIEROS											
90. Amortización de deuda pública en euros	81.311.014	-	81.311.014	78.301.413	47.001.842	46.957.920	43.922	34.309.172			
91. Amortización de préstamos en euros	78.147.214	-87.500	78.059.714	77.226.017	45.937.394	45.937.394	-	32.122.320			
92. Amortización de deuda pública en moneda extranjera	1.668.483	87.500	1.755.983	1.075.388	1.064.440	1.020.518	43.922	691.543			
93. Amortización de préstamos en moneda extranjera	1.495.000	-	1.495.000	-	-	-	-	1.495.000			
94. Devolución de depósitos y fianzas	-	-	-	-	-	-	-	-			
95. Puesta en circulación de moneda metálica	316	-	316	8	8	8	-	308			
	1	-	1	-	-	-	-	1			
TOTAL OPERACIONES FINANCIERAS	120.130.634	16.503.313	136.633.947	100.325.109	67.879.192	58.086.233	9.792.959	68.754.755			
TOTALES	277.932.638	31.975.258	309.907.886	209.055.956	124.420.438	112.241.562	12.178.876	185.487.448			

GTOS 009



MINISTERIO
DE HACIENDA

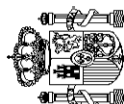
PRESUPUESTO DE GASTOS
MODIFICACIONES DE CRÉDITO. POR SECCIONES
HASTA EL 31 DE MAYO DE 2020

INTERVENCIÓN GENERAL DE LA
ADMINISTRACIÓN DEL ESTADO

Miles de euros

	1	2	3	4	5		6	7	8	9	10
					POSITIVAS	NEGATIVAS					
CASA DE SU MAJESTAD EL REY	-	-	-	-	-	-	-	-	-	-	-
CORTES GENERALES	-	-	-	-	-	-	-	-	-	-	-
TRIBUNAL DE CUENTAS	-	-	-	-	-	-	-	-	-	-	-
TRIBUNAL CONSTITUCIONAL	-	-	-	-	-	-	-	-	-	-	-
CONSEJO DE ESTADO	-	-	-	-	-	-	-	-	-	-	-
DEUDA PÚBLICA	-	-	-	296.688	-	-296.688	-	-	-848.091	-	-848.091
CLASES PASIVAS	-	-	-	-	-	-	-	-	-	-	-
CONSEJO GENERAL DEL PODER JUDICIAL	-	-	-	576	-	-205	968	-	-240	-	1.339
APORT. MUTUALISMO ADMINISTRATIVO	-	-	-	240	-	-	-	-	-	-	-
CONTRATACIÓN CENTRALIZADA	-	-	-	-	16.489	-526	-	-	-	-	15.963
ASUNTOS EXT. U. E. Y COOPERACIÓN	-	-	-	70	15.795	-19.337	-	-	-70	-	-3.027
JUSTICIA	-	-	-	-	1.808	-2.989	515	-	-	-	9.775
DEFENSA	-	-	-	448.091	359.080	-345.108	108.627	-	-	-	570.690
HACIENDA	-	-	-	2.050	12.919	-20.919	112.554	-	-2.050	-	104.554
INTERIOR	-	7.697	116.072	26.686	26.686	-24.266	54.453	-	-35.072	-	145.570
FOMENTO	-	100.000	204.543	123.369	123.369	-123.452	4.766	-	-204.543	-	104.683
EDUCACIÓN Y FORMACIÓN PROFESIONAL	-	-	-	17.064	17.064	-17.113	20.335	-	-3.260	-	20.286
TRABAJO, MIGRACIONES Y S.S.	14.002.594	16.870.975	3.260	2.699	2.699	-2.877	30.126	-	-3.260	-	30.903.517
INDUSTRIA, COMERCIO Y TURISMO	-	-	249	97.550	97.550	-98.344	54	-	-249	-	-740
AGRICULTURA, PESCA Y ALIMENTACIÓN	-	11.400	-	17.555	17.555	-17.666	47.222	-	-	-	58.511
POLÍTICA TERRITORIAL Y FUNCIÓN PÚB.	134.587	-	4.255	4.188	4.188	-4.980	23.383	-	-4.255	-	157.158
TRANSICIÓN ECOLÓGICA	-	-	-	153.019	153.019	-154.050	199	-	-	-	-832
CULTURA Y DEPORTE	61.452	500	-	-	-	-290	373	-	-9.730	-	52.305
PRESIDENCIA, REL., CORTES E IGUALDAD	2.000	-	173	5.470	5.470	-5.533	82	-	-173	-	2.019
SANIDAD, CONSUMO Y BIENESTAR SOCIAL	1.014.470	329.815	400.000	357.569	357.569	-364.280	38.446	-	-	-	1.776.020
ECONOMÍA Y EMPRESA	-	-	-	4.804	4.804	-4.758	-	-	-	-	46
CENCIA, INNOVACIÓN Y UNIVERSIDADES	29.650	-	1.112	76.441	76.441	-86.359	-	-	-1.112	-	19.732
OTRAS RELAC. FINANC. CON ENTES TERRIT.	-	-	-	-	-	-	-	-	-	-	-
FONDOS DE COMPENSACIÓN INTERTERRIT.	-	-	-	-	-	-	-	-	-	-	-
RELACIONES FINANCIERAS CON LA U. E.	-	-	-	-	-	-	-	-	-	-	-
FONDO DE CONTINGENCIA	-	648.620	-	-	-	-	-	-	-1.762.840	-	-1.762.840
SISTEMAS DE FINANC. DE ENTES TERRIT.	-	-	-	-	-	-	-	-	-	-	648.620
TOTALES	15.244.753	17.969.007	1.180.115	1.589.749	-1.589.740	-	453.059	-	-2.871.685	-	31.975.258

GTOS M01



MINISTERIO
DE HACIENDA

PRESUPUESTO DE GASTOS
MODIFICACIONES DE CRÉDITO. ÁREAS DE GASTO Y POLÍTICAS
HASTA EL 31 DE MAYO DE 2020

INTERVENCIÓN GENERAL DE LA
ADMINISTRACIÓN DEL ESTADO

Miles de euros

	1	2	3	4	5		6	7	8	9	10
					POSITIVAS	NEGATIVAS					
0. TRANSFERENCIAS INTERNAS											
0. Transferencias Internas	14.083.666	370.975	-	-	66.921	-68.793	-	114.879	-4.000	-	14.563.648
	14.083.666	370.975	-	-	66.921	-68.793	-	114.879	-4.000	-	14.563.648
1. SERVICIOS PÚBLICOS BÁSICOS											
1. Justicia	-	-	483.473	483.473	398.963	-389.636	-	161.168	-35.849	-	618.119
2. Defensa	-	-	240	240	2.114	-3.096	-	11.924	-240	-	10.942
3. Seguridad ciudadana e Instituciones penitenciarias	-	-	448.091	448.091	353.590	-341.691	-	94.276	-	-	554.266
4. Política Exterior	-	-	35.072	35.072	26.686	-24.266	-	54.453	-35.072	-	56.873
	-	-	70	70	16.573	-20.583	-	515	-537	-	-3.962
2. ACTUACIONES DE PROTECCIÓN Y PROMOCIÓN SOCIAL											
1. Pensiones	2.000	16.925.000	3.463	3.463	18.521	-24.087	-	66.600	-3.433	-	16.988.064
3. Servicios sociales y Promoción social	2.000	325.000	3.433	3.433	15.722	-21.276	-	62.858	-3.433	-	384.304
4. Fomento del empleo	-	-	-	-	1.000	-1.000	-	-	-	-	-
6. Acceso a la vivienda y Fomento de la edificación	-	100.000	30	30	100	-100	-	3.365	-	-	103.395
9. Gestión y administración de la Seguridad Social	-	16.500.000	-	-	1.699	-1.711	-	377	-	-	16.500.365
3. PRODUCCIÓN BIENES PÚBL. CARÁCTER PREFERENTE											
1. Sanidad	1.024.500	5.315	400.030	400.030	319.830	-359.075	-	35.059	-5.263	-	1.420.396
2. Educación	1.000.000	4.815	400.000	400.000	303.176	-343.302	-	14.351	-	-	1.379.040
3. Cultura	24.500	500	30	30	16.654	-15.773	-	20.335	-	-	21.246
4. ACTUACIONES DE CARÁCTER ECONÓMICO											
1. Agricultura, Pesca y Alimentación	-	11.400	205.864	205.864	447.338	-424.757	-	49.393	-205.914	-	83.324
2. Industria y Energía	-	11.400	-	-	17.555	-17.659	-	47.222	-	-	58.518
3. Comercio, Turismo y Pymes	-	-	269	269	102.876	-100.650	-	253	-110	-	2.638
4. Subvenciones al transporte	-	-	-	-	90.230	-93.520	-	-	-149	-	-3.439
5. Infraestructuras	-	-	203.766	203.766	269	-	-	506	-	-	204.541
	-	-	706	706	156.330	-156.533	-	895	-204.543	-	-203.145

GTOS M03



MINISTERIO
DE HACIENDA

PRESUPUESTO DE GASTOS
MODIFICACIONES DE CRÉDITO. ÁREAS DE GASTO Y POLÍTICAS
HASTA EL 31 DE MAYO DE 2020

INTERVENCIÓN GENERAL DE LA
ADMINISTRACIÓN DEL ESTADO

Miles de euros

	1	2	3	4	5		6	7	8	9	10
					POSITIVAS	NEGATIVAS					
6. Investigación, desarrollo e innovación	-	-	1.082	79.926	-55.094	-	400	-	-1.112	-	25.202
9. Otras actuaciones de carácter económico	-	-	41	152	-1.301	-	117	-	-	-	-991
9. ACTUACIONES DE CARÁCTER GENERAL	134.587	656.317	87.285	338.176	-323.392	-	25.960	-	-2.617.226	-	-1.698.293
1. Órganos Constitucionales, Gobierno y otros	-	-	-	3.550	-4.289	-	19	-	-	-	-720
2. Servicios de carácter general	-	7.697	85.482	36.877	-20.393	-	23.050	-	-1.768.125	-	-1.635.412
3. Administración Financiera y Tributaria	-	-	1.803	1.061	-1.784	-	2.891	-	-1.010	-	2.961
4. Transferencias a otras Administraciones Públicas	134.587	648.620	-	-	-238	-	-	-	-	-	782.969
5. Deuda Pública	-	-	-	296.688	-296.688	-	-	-	-848.091	-	-848.091
TOTALES	15.244.753	17.969.007	1.180.115	1.589.749	-1.589.740	-	453.059	-	-2.871.685	-	31.975.258

GTOS M03



MINISTERIO
DE HACIENDA

PRESUPUESTO DE GASTOS
MODIFICACIONES DE CRÉDITO. ARTÍCULOS
HASTA EL 31 DE MAYO DE 2020

INTERVENCIÓN GENERAL DE LA
ADMINISTRACIÓN DEL ESTADO

Miles de euros

	1	2	3	4	5		6	7	8	9	10
					POSITIVAS	NEGATIVAS					
1. GASTOS DE PERSONAL											
10. Altos Cargos	-	315	157.895	24.240	-21.560	-	46.648	-42.109	-	165.429	
11. Personal Eventual	-	-	-	1.973	-90	-	-	-	-	1.883	
12. Funcionarios	-	126	113.897	7.744	-13.917	-	5.401	-35.370	-	77.881	
13. Laborales	-	-	-	1.476	-3.974	-	23.768	-6.050	-	15.220	
14. Otro Personal	-	-	-	-	-	-	-	-	-	-	
15. Incentivos al rendimiento	-	189	-	5.568	-622	-	10.386	-	-	15.521	
16. Cuotas, prestac. y gts. sociales a cargo empleador	-	-	43.998	1.642	-2.682	-	7.093	-689	-	49.362	
2. GASTOS CORRIENTES EN BIENES Y SERVICIOS											
20. Arrendamientos y cánones	1.000.000	4.500	734.194	176.585	-503.449	-	145.384	-511	-	1.556.703	
21. Reparaciones, mantenimiento y conservación	-	-	-	5.745	-28.559	-	398	-	-	-22.416	
22. Material, suministros y otros	-	-	-	18.826	-10.057	-	6.280	-	-	15.049	
23. Indemnizaciones por razón del servicio	1.000.000	4.500	734.194	142.290	-431.173	-	130.612	-484	-	1.579.939	
24. Gastos de publicaciones	-	-	-	9.508	-33.573	-	8.083	-27	-	-16.009	
25. Concursos de asistencia sanitaria	-	-	-	216	-87	-	11	-	-	129	
	-	-	-	-	-	-	-	-	-	11	
3. GASTOS FINANCIEROS											
30. De deuda pública en euros	-	-	-	213.333	-209.188	-	-	-848.131	-	-843.986	
31. De préstamos en euros	-	-	-	209.188	-	-	-	-600.000	-	-390.812	
32. De deuda pública en moneda extranjera	-	-	-	-	-	-	-	-248.091	-	-248.091	
33. De préstamos en moneda extranjera	-	-	-	-	-209.188	-	-	-	-	-209.188	
34. De depósitos y fianzas	-	-	-	-	-	-	-	-	-	-	
35. Intereses de demora y otros gastos financieros	-	-	-	4.145	-	-	-	-40	-	4.105	
4. TRANSFERENCIAS CORRIENTES											
41. A Organismos Autónomos	14.059.106	1.352.792	288.026	415.641	-201.363	-	159.833	-9.330	-	16.064.705	
42. A la Seguridad Social	37.902	-	-	6.252	-3.201	-	-	-4.000	-	36.953	
43. A otras Entid. del S.P. Admin. Estatal. Ppto limitativo	14.017.064	370.975	-	40.000	-	-	5.283	-	-	14.433.322	
44. A soc. ent. pub. emp. fundac y resto entid. Sector Púb.	390	-	-	1.001	-9.672	-	109.596	-	-	101.315	
45. A Comunidades Autónomas	-	973.620	-	5.331	-3.716	-	-	-	-	1.615	
46. A Entidades Locales	-	-	-	315.891	-11.117	-	-	-100	-	1.278.294	
	-	-	-	180	-1.000	-	-	-100	-	-920	

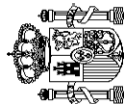
GTOS M02

	INTERVENCIÓN GENERAL DE LA ADMINISTRACIÓN DEL ESTADO														
	PRESUPUESTO DE GASTOS MODIFICACIONES DE CRÉDITO. ARTÍCULOS HASTA EL 31 DE MAYO DE 2020														
	TRANSFERENCIAS DE CRÉDITO		AMPLIACIONES DE CRÉDITO	SUPLEMENTOS DE CRÉDITO	CRÉDITOS EXTRAORDINARIOS	INCORPOR. REMANENTES DE CRÉDITO	CRÉDITOS GENERADOS POR INGRESOS	BAJAS POR ANULACIÓN Y RECTIFICAC.	OTRAS MODIFICACIONES	TOTAL MODIFICACIONES	Miles de euros				
POSITIVAS	NEGATIVAS	1										2	3	4	5
47. A empresas privadas				3.750	500	-	2.269	-104.727	-	506	-	-	-	-	-97.702
48. A familias e instituciones sin fines de lucro				-	7.697	288.026	21.852	-42.286	-	44.448	-1.680	-	-	-	318.057
49. Al exterior				-	-	-	22.865	-25.644	-	-	-3.450	-	-	-	-6.229
5. FONDO DE CONTINGENCIA Y OTROS IMPREVISTOS				-	-	-	-	-	-	-	-	-	-	-	-1.762.840
50. Dotación al Fondo de Contingencia de ejecución ppritaria.				-	-	-	-	-	-	-	-1.762.840	-	-	-	-1.762.840
6. INVERSIONES REALES				2.500	-	-	398.670	-365.128	-	46.674	-556	-	-	-	82.160
60. Inv. nueva en infraestr. y bienes destinados uso general				-	-	-	112.618	-119.008	-	180	-	-	-	-	-118.828
61. Inv. reposición infraestr. y bienes destinados uso general				-	-	-	17.041	-4.602	-	579	-	-	-	-	113.197
62. Inv. nueva asociada funcionamiento operativo servicios				500	-	-	5.328	-241	-	380	-374	-	-	-	12.945
63. Inv. reposición asoc. funcionamiento operativo servicios				-	-	-	11.911	-1.158	-	26.156	-165	-	-	-	31.078
64. Gastos de inversiones de carácter inmaterial				2.000	-	-	170.787	-93.744	-	3.423	-17	-	-	-	16.159
65. Inversiones militares en infraestructura y otros bienes				-	-	-	78.416	-146.375	-	15.956	-	-	-	-	77.043
66. Inv. militares asoc. funcionamiento operativo servicios				-	-	-	2.569	-	-	-	-	-	-	-	-52.003
67. Gastos militares de inversiones de carácter inmaterial				-	-	-	-	-	-	-	-	-	-	-	2.569
68. Inversión infraestruct. y bienes uso gral. Oblig. ej. ant				-	-	-	-	-	-	-	-	-	-	-	-
7. TRANSFERENCIAS DE CAPITAL				183.147	111.400	-	183.749	-111.521	-	51.207	-208.208	-	-	-	209.774
71. A Organismos Autónomos				24.250	-	-	17.748	-25.920	-	-	-	-	-	-	16.078
72. A la Seguridad Social				-	-	-	-	-	-	-	-	-	-	-	-
73. A otras Entid. del S.P. Admin. Estatal. Ppto limitativo				4.060	-	-	1.920	-30.000	-	-	-	-	-	-	-24.020
74. A soc. ent. púb. emp. fundac y resto entid. Sector Púb.				-	-	-	51.400	-11.787	-	3.365	-	-	-	-	42.978
75. A Comunidades Autónomas				-	100.000	-	107.309	-33.651	-	-	-204.543	-	-	-	-30.885
76. A Entidades Locales				134.587	-	-	-	-5.510	-	-	-3.665	-	-	-	125.412
77. A empresas privadas				20.250	11.400	-	3.000	-4.653	-	47.000	-	-	-	-	76.997
78. A familias e instituciones sin fines de lucro				-	-	-	450	-	-	842	-	-	-	-	1.292
79. Al exterior				-	-	-	1.922	-	-	-	-	-	-	-	1.922
TOTAL OPERACIONES NO FINANCIERAS				15.244.753	1.469.007	1.180.115	1.412.218	-1.412.209	-	449.746	-2.871.685	-	-	-	15.471.945

GTOS M02



MINISTERIO DE HACIENDA



MINISTERIO
DE HACIENDA

PRESUPUESTO DE GASTOS
MODIFICACIONES DE CRÉDITO. ARTÍCULOS
HASTA EL 31 DE MAYO DE 2020

INTERVENCIÓN GENERAL DE LA
ADMINISTRACIÓN DEL ESTADO

Miles de euros

	1	2	3	4	5		6	7	8	9	10
					POSITIVAS	NEGATIVAS					
8. ACTIVOS FINANCIEROS											
82. Concesión de préstamos al Sector Público	-	16.500.000	-	90.031	-90.031	-	3.313	-	-	-	16.503.313
83. Concesión de préstamos fuera del Sector Público	-	16.500.000	-	-	-	-	-	-	-	-	16.500.000
84. Constitución de depósitos y fianzas	-	-	-	31	-31	-	3.313	-	-	-	3.313
85. Adquisición de acciones y particip. del Sector Púb.	-	-	-	-	-	-	-	-	-	-	-
86. Adquisición de acciones y particip. fuera del Sector Púb.	-	-	-	-	-	-	-	-	-	-	-
87. Aportaciones patrimoniales	-	-	-	90.000	-90.000	-	-	-	-	-	-
89. Suscripción acciones y aport. fondos org. internacionales	-	-	-	-	-	-	-	-	-	-	-
9. PASIVOS FINANCIEROS											
90. Amortización de deuda pública en euros	-	-	-	87.500	-87.500	-	-	-	-	-	-87.500
91. Amortización de préstamos en euros	-	-	-	-	-87.500	-	-	-	-	-	87.500
92. Amortización de deuda pública en moneda extranjera	-	-	-	87.500	-	-	-	-	-	-	-
93. Amortización de préstamos en moneda extranjera	-	-	-	-	-	-	-	-	-	-	-
94. Devolución de depósitos y fianzas	-	-	-	-	-	-	-	-	-	-	-
95. Puesta en circulación de moneda metálica	-	-	-	-	-	-	-	-	-	-	-
TOTAL OPERACIONES FINANCIERAS											
	15.244.753	17.969.007	1.180.115	1.589.749	-1.589.740	-	453.059	-2.871.685	-	-	31.975.258
TOTALES											

GTOS M02



MINISTERIO
DE HACIENDA

PRESUPUESTO DE INGRESOS
ESTADO DE EJECUCIÓN. ARTÍCULOS
HASTA EL 31 DE MAYO DE 2020

INTERVENCIÓN GENERAL DE LA
ADMINISTRACIÓN DEL ESTADO

Miles de euros

	1	2	3	4
	PREVISIONES PRESUPUESTARIAS	DERECHOS RECONOCIDOS NETOS	RECAUDACIÓN NETA	DERECHOS PENDIENTES DE COBRO (2-3)
1. IMPUESTOS DIRECTOS Y COTIZACIONES SOCIALES				
10. Sobre la renta	69.490.522	8.336.183	5.725.089	2.611.094
11. Sobre el capital	66.519.000	7.657.885	5.063.366	2.594.519
12. Cotizaciones sociales	200.000	16.007	12.802	3.205
13. Sobre producc. y almac. energía eléctric. y comb.	963.522	343.883	343.883	-
19. Otros impuestos directos	1.808.000	317.157	303.868	13.289
	-	1.251	1.170	81
2. IMPUESTOS INDIRECTOS				
21. Sobre el valor añadido	47.191.000	16.716.145	12.652.172	4.063.973
22. Sobre consumos específicos	34.992.000	14.425.997	10.444.796	3.981.201
23. Sobre tráfico exterior	8.463.000	1.005.265	936.626	68.639
28. Otros impuestos indirectos	1.993.000	695.214	683.776	11.438
	1.743.000	589.669	586.974	2.695
3. TASAS, PRECIOS PÚBLICOS Y OTROS INGRESOS				
30. Tasas	10.971.231	5.398.025	4.497.963	900.062
31. Precios públicos	840.000	499.759	494.646	5.113
32. Otros ingresos procedentes de prestación de servicios	7.000	4.685	4.683	2
33. Venta de bienes	445.371	195.487	195.208	279
38. Reintegros de operaciones corrientes	28.000	26.230	26.224	6
39. Otros ingresos	1.095.424	73.422	62.258	11.164
	8.555.436	4.598.442	3.714.944	883.498
4. TRANSFERENCIAS CORRIENTES				
41. De Organismos Autónomos	6.446.008	3.490.002	3.478.348	11.654
42. De la Seguridad Social	307.669	1.004.104	1.004.104	-
43. De otras Entid. del S.P. Admin. Estatal. Ppto limitativo	172.891	490	490	-
44. De sociedades, entes p. emp., fundac. y resto entid. SP	104.443	208.455	208.455	-
45. De Comunidades Autónomas	11.085	661	661	-
46. De Entidades Locales	5.392.460	1.855.787	1.855.787	-
47. De empresas privadas	249.450	190.220	190.220	-
48. De familias e instituciones sin fines de lucro	300	118.933	107.279	11.654
49. Del exterior	-	-	-	-
	207.710	111.352	111.352	-

ING 018



MINISTERIO
DE HACIENDA

PRESUPUESTO DE INGRESOS
ESTADO DE EJECUCIÓN. ARTÍCULOS
HASTA EL 31 DE MAYO DE 2020

INTERVENCIÓN GENERAL DE LA
ADMINISTRACIÓN DEL ESTADO

Miles de euros

	1	2	3	4
	PREVISIONES PRESUPUESTARIAS	DERECHOS RECONOCIDOS NETOS	RECAUDACIÓN NETA	DERECHOS PENDIENTES DE COBRO (2-3)
5. INGRESOS PATRIMONIALES				
51. Intereses de anticipos y préstamos concedidos	5.603.028	1.958.464	1.954.445	4.019
52. Intereses de depósitos	1.033.850	476.535	472.516	4.019
53. Dividendos y participaciones en beneficios	48.194	42.876	42.876	-
54. Rentas de bienes inmuebles	4.107.984	977.145	977.145	-
55. Productos de concesiones y aprovech. especiales	3.000	3.612	3.612	-
59. Otros ingresos patrimoniales	410.000	457.866	457.866	-
	-	430	430	-
6. ENAJENACIÓN DE INVERSIONES REALES				
60. De terrenos	101.407	23.227	21.048	2.179
61. De las demás inversiones	11.000	1.206	1.202	4
68. Reintegros por operaciones de capital	7.300	2.381	2.381	-
	83.107	19.640	17.465	2.175
7. TRANSFERENCIAS DE CAPITAL				
71. De Organismos Autónomos	1.503.581	183.932	183.932	-
73. De otras Entid. del S.P. Admin. Estatal. Ppto limitativo	11.701	97	97	-
74. De soc., ent. públ. emp., fundac. y resto entid. SP	60	-	-	-
75. De Comunidades Autónomas	-	14.807	14.807	-
76. De Entidades Locales	-	353	353	-
77. De empresas privadas	-	-	-	-
78. De familias e instituciones sin fines de lucro	-	-	-	-
79. Del exterior	1.491.820	168.675	168.675	-
	141.306.777	36.105.978	28.512.997	7.592.981
TOTAL OPERACIONES NO FINANCIERAS				
8. ACTIVOS FINANCIEROS				
82. Reintegro préstamos concedidos al SP	1.779.224	2.371.257	2.163.831	207.426
83. Reintegro préstamos concedidos fuera del SP	259.266	957.044	899.753	57.291
84. Devolución de depósitos y fianzas	1.519.958	401.827	251.692	150.135
85. Enajenación de acciones y partic. del sector público	-	16	16	-
86. Enajenación de acciones y participaciones de fuera S.P.	-	10.298	10.298	-
88. Devolución aportaciones patrimoniales	-	1.002.072	1.002.072	-

ING 018

MINISTERIO
DE HACIENDAPRESUPUESTO DE INGRESOS
ESTADO DE EJECUCIÓN. ARTÍCULOS
HASTA EL 31 DE MAYO DE 2020INTERVENCIÓN GENERAL DE LA
ADMINISTRACIÓN DEL ESTADO

Miles de euros

	1	2	3	4
	PREVISIONES PRESUPUESTARIAS	DERECHOS RECONOCIDOS NETOS	RECAUDACIÓN NETA	DERECHOS PENDIENTES DE COBRO (2-3)
9. PASIVOS FINANCIEROS				
90. Emisión deuda pública en euros	-	103.537.873	103.537.873	-
91. Prestamos recibidos en euros	-	103.137.873	103.137.873	-
92. Emisión deuda pública en moneda extranjera	-	400.000	400.000	-
93. Préstamos recibidos en moneda extranjera	-	-	-	-
94. Depósitos y fianzas recibidos	-	-	-	-
95. Puesta en circulación positiva de moneda metálica	-	-	-	-
TOTAL OPERACIONES FINANCIERAS	1.779.224	105.909.130	105.701.704	207.426
TOTALES	143.086.001	142.015.108	134.214.701	7.800.407

ING 018

MINISTERIO DE HACIENDA		INTERVENCIÓN GENERAL DE LA ADMINISTRACIÓN DEL ESTADO	
RESULTADO PRESUPUESTARIO DEL EJERCICIO HASTA EL 31 DE MAYO DE 2020			
Miles de euros			
	1	2	3
	DERECHOS RECONOCIDOS NETOS	OBLIGACIONES RECONOCIDAS NETAS	IMPORTE (1-2)
a. Operaciones corrientes	35.898.819	52.870.281	-16.971.462
b. Operaciones de capital	207.159	3.670.965	-3.463.806
1. Total operaciones no financieras (a+b)	36.105.978	56.541.246	-20.435.268
c. Activos financieros	2.371.257	20.877.350	-18.506.093
d. Pasivos financieros	103.537.873	47.001.842	56.536.031
2. Total operaciones financieras (c+d)	105.909.130	67.879.192	38.029.938
RESULTADO PRESUPUESTARIO DEL EJERCICIO (1+2)	142.015.108	124.420.438	17.594.670

GTOS 011

	PRESUPUESTO DE INGRESOS RECAUDACIÓN POR OFICINAS HASTA EL 31 DE MAYO DE 2020			Miles de euros
	RECAUDACIÓN ÍNTEGRA	DEVOLUCIONES	RECAUDACIÓN NETA (1-2)	
	1	2	3	
PAÍS VASCO	2.019.703	1.453.428	566.275	
ARABA/ÁLAVA	418.245	552.646	-134.401	
GUIPÚZKOA	172.544	22.462	150.082	
BIZKAIA	1.428.914	878.320	550.594	
CATALUÑA	16.852.266	5.293.709	11.558.557	
BARCELONA	14.790.032	4.577.249	10.212.783	
GIROÑA	858.500	323.144	535.356	
LLEIDA	458.901	178.629	280.272	
TARRAGONA	744.833	214.687	530.146	
GALICIA	3.063.170	857.030	2.206.140	
A CORUÑA	1.709.882	462.094	1.247.788	
LUGO	205.946	84.316	121.630	
OURENSE	191.732	54.864	136.868	
PONTEVEDRA	336.708	126.723	209.985	
VIGO	618.902	129.033	489.869	
ANDALUCÍA	5.922.359	2.359.809	3.562.550	
ALMERÍA	469.991	376.542	93.449	
CÁDIZ	530.853	207.827	323.026	
CÓRDOBA	421.741	198.923	222.818	
GRANADA	492.395	216.489	275.906	
HUELVA	289.609	167.296	102.313	
JAÉN	268.665	148.289	120.376	
MÁLAGA	1.208.434	420.493	787.941	
SEVILLA	2.126.864	560.766	1.566.098	
JEREZ FRONTERA	133.807	63.184	70.623	
PRINCIPADO DE ASTURIAS	1.039.550	377.869	661.681	
OVIEDO	779.415	271.056	508.359	
GIJÓN	260.135	106.813	153.322	
CANTABRIA	956.193	1.210.565	-254.372	

ING 006

PRESUPUESTO DE INGRESOS
RECAUDACIÓN POR OFICINAS
HASTA EL 31 DE MAYO DE 2020INTERVENCIÓN GENERAL DE LA
ADMINISTRACIÓN DEL ESTADO

	Miles de euros		
	1	2	3
	RECAUDACIÓN ÍNTEGRA	DEVOLUCIONES	RECAUDACIÓN NETA (1-2)
LA RIOJA	371.313	144.624	226.689
REGIÓN DE MURCIA	1.361.906	660.802	701.104
MURCIA	1.114.130	502.650	611.480
CARTAGENA	247.776	158.152	89.624
COMUNIDAD VALENCIANA	5.974.229	1.783.881	4.190.348
ALICANTE	1.426.310	437.360	988.950
CASTELLÓN DE LA PLANA	628.801	326.090	302.711
VALENCIA	3.919.118	1.020.431	2.898.687
ARAGÓN	1.915.254	746.237	1.169.017
HUESCA	227.775	124.919	102.856
TERUEL	92.919	47.867	45.052
ZARAGOZA	1.594.560	573.451	1.021.109
CASTILLA-LA MANCHA	1.403.706	651.540	752.166
ALBACETE	268.020	147.426	120.594
CIUDAD REAL	241.453	144.946	96.507
CUENCA	105.631	74.872	30.759
GUADALAJARA	192.713	62.987	129.726
TOLEDO	595.889	221.309	374.580
CANARIAS	1.053.025	391.032	661.993
LAS PALMAS	641.390	222.793	418.597
SANTA CRUZ DE TENERIFE	411.635	168.239	243.396
NAVARRA	325.893	433.136	-107.243
EXTREMADURA	584.277	247.047	337.230
BADAJOS	423.364	165.235	258.129
CÁCERES	160.913	81.812	79.101

ING 006

		PRESUPUESTO DE INGRESOS RECAUDACIÓN POR OFICINAS HASTA EL 31 DE MAYO DE 2020		INTERVENCIÓN GENERAL DE LA ADMINISTRACIÓN DEL ESTADO	
		1	2	3	(1-2)
		RECAUDACIÓN ÍNTEGRA	DEVOLUCIONES	RECAUDACIÓN NETA (1-2)	
		Miles de euros			
ILLES BALEARS		1.390.984	413.194	977.790	
COMUNIDAD DE MADRID		40.296.513	8.331.932	31.964.581	
CASTILLA Y LEÓN		1.974.416	829.818	1.144.598	
ÁVILA		61.332	30.775	30.557	
BURGOS		381.313	122.883	258.430	
LEÓN		254.857	120.193	134.664	
PALENCIA		129.102	48.277	80.825	
SALAMANCA		212.812	80.888	131.924	
SEGOVIA		120.193	50.132	70.061	
SORIA		79.356	26.345	53.011	
VALLADOLID		657.683	307.667	350.016	
ZAMORA		77.768	42.658	35.110	
CEUTA		20.707	12.658	8.049	
MELILLA		14.552	12.710	1.842	
S.G. TESORO Y P.F.		116.499.728	42.614.022	73.885.706	
TOTALES		203.039.744	68.825.043	134.214.701	

ING 006



MINISTERIO
DE HACIENDA

PRESUPUESTO DE GASTOS
PAGOS APLICADOS A PRESUPUESTOS. SECCIONES
HASTA EL 31 DE MAYO DE 2020

INTERVENCIÓN GENERAL DE LA
ADMINISTRACIÓN DEL ESTADO

	2020			2019			TASAS VARIACIÓN		
	1	2	3	4	5	6	1/4	2/5	3/6
	PRESUPUESTO CORRIENTE	PRESUPUESTOS CERRADOS	TOTAL	PRESUPUESTO CORRIENTE	PRESUPUESTOS CERRADOS	TOTAL			
CASA DE SU MAJESTAD EL REY	4.000	-	4.000	3.944	-	3.944	1,4	-	1,4
CORTES GENERALES	106.020	-	106.020	106.030	-	106.030	-	-	-
TRIBUNAL DE CUENTAS	19.818	231	20.049	19.727	208	19.935	0,5	11,1	0,6
TRIBUNAL CONSTITUCIONAL	7.430	749	8.179	7.190	261	7.451	3,3	187,0	9,8
CONSEJO DE ESTADO	3.277	7	3.284	3.183	28	3.211	3,0	-75,0	2,3
DEUDA PÚBLICA	58.694.612	-	58.694.612	52.138.916	-	52.138.916	12,6	-	12,6
CLASES PASIVAS	5.794.557	124	5.794.681	5.586.480	34	5.586.524	3,7	284,7	3,7
CONSEJO GENERAL DEL PODER JUDICIAL	18.266	1.849	20.115	16.763	2.194	18.957	9,0	-15,7	6,1
APORT. MUTUALISMO ADMINISTRATIVO	658.240	298.319	956.559	497.608	281.829	779.437	32,3	5,9	22,7
CONTRATACIÓN CENTRALIZADA	88.769	2.236	91.005	91.784	2.942	94.726	-3,3	-24,0	-3,9
ASUNTOS EXT. U. E. Y COOPERACIÓN	368.989	45.703	414.692	362.829	103.238	466.067	1,7	-55,7	-11,0
JUSTICIA	617.418	30.566	647.984	606.294	56.568	662.862	1,8	-46,0	-2,2
DEFENSA	2.398.020	235.448	2.633.468	2.489.640	351.612	2.841.252	-3,7	-33,0	-7,3
HACIENDA	6.860.113	219.040	7.079.153	7.12.871	18.232	894.103	-	20,9	-
INTERIOR	2.912.752	57.724	2.970.476	3.101.408	157.566	3.258.974	-6,1	-63,4	-8,9
FOMENTO	1.890.906	997.702	2.888.608	1.103.543	1.285.134	2.388.677	71,3	-22,4	20,9
EDUCACIÓN Y FORMACIÓN PROFESIONAL	1.284.911	5.370	1.290.281	1.232.393	175.202	1.407.595	4,3	-96,9	-8,3
TRABAJO, MIGRACIONES Y S.S.	12.178.807	87.790	12.266.597	11.258.139	3.230	11.261.369	8,2	-	8,9
INDUSTRIA, COMERCIO Y TURISMO	78.962	455.716	534.678	86.016	372.894	458.910	-8,2	22,2	16,5
AGRICULTURA, PESCA Y ALIMENTACIÓN	73.237	36.449	109.686	61.537	68.010	129.547	19,0	-46,4	-15,3
POLÍTICA TERRITORIAL Y FUNCIÓN PÚB.	129.431	35.905	165.336	109.454	17.167	126.621	18,3	109,2	30,6
TRANSICIÓN ECOLÓGICA	1.023.098	198.759	1.221.857	880.540	194.571	1.075.111	16,2	2,2	13,6
CULTURA Y DEPORTE	107.875	106.113	213.988	97.552	83.778	181.330	10,6	26,7	18,0
PRESIDENCIA, REL., CORTES E IGUALDAD	63.958	45.242	109.200	37.160	55.426	92.586	72,1	-18,4	17,9
SANIDAD, CONSUMO Y BIENESTAR SOCIAL	2.462.873	53.066	2.515.939	809.965	153.682	963.647	204,1	-65,5	161,1
ECONOMÍA Y EMPRESA	267.109	292.155	559.264	248.424	218.230	466.654	7,5	33,9	19,8
CIENCIA, INNOVACIÓN Y UNIVERSIDADES	226.878	480.746	707.624	328.660	341.895	670.555	-31,0	40,6	5,5
OTRAS RELAC. FINANC. CON ENTES TERRIT.	43.302	62.487	105.789	45.742	119.958	165.700	-5,3	-47,9	-36,2
FONDOS DE COMPENSACIÓN INTERTERRIT.	-	-	-	-	224.670	224.670	-	-	-
RELACIONES FINANCIERAS CON LA U. E.	5.011.004	-	5.011.004	5.391.751	-	5.391.751	-7,1	-	-7,1
FONDO DE CONTINGENCIA	-	-	-	-	-	-	-	-	-
SISTEMAS DE FINANC. DE ENTES TERRIT.	8.846.930	-	8.846.930	8.478.906	-	8.478.906	4,3	-	4,3
TOTALES	112.241.562	3.749.496	115.991.058	95.914.459	4.451.559	100.366.018	17,0	-15,8	15,6

Miles de euros

GTOS 010



MINISTERIO
DE HACIENDA

MINISTERIO DE HACIENDA
PRESUPUESTO DE INGRESOS
RECAUDACIÓN NETA APLICADA A PRESUPUESTOS. OFICINAS
HASTA EL 31 DE MAYO DE 2020

INTERVENCIÓN GENERAL DE LA
ADMINISTRACIÓN DEL ESTADO

Miles de euros

	2020			2019			TASAS VARIACIÓN 3/6
	1 PRESUPUESTO CORRIENTE	2 PRESUPUESTOS CERRADOS	3 TOTAL	4 PRESUPUESTO CORRIENTE	5 PRESUPUESTOS CERRADOS	6 TOTAL	
PAÍS VASCO							
ARABA/LAVA	566.275	24.628	590.903	1.108.944	105.977	1.214.921	-51,4
GUIPUZKOA	-134.401	2.730	-131.671	-287.761	4.165	-283.596	-53,6
BIZKAIA	150.082	7.739	157.821	168.618	11.077	179.695	-12,2
	550.594	14.159	564.753	1.228.087	90.735	1.318.822	-57,2
CATALUÑA							
BARCELONA	11.558.557	327.531	11.886.088	15.944.109	352.765	16.296.874	-27,1
GIRONA	10.212.783	265.809	10.478.592	14.247.139	287.315	14.534.454	-27,9
LLEIDA	535.356	23.886	559.242	710.059	24.565	734.624	-23,9
TARRAGONA	280.272	17.397	297.669	329.050	16.886	345.936	-14,0
	530.146	20.439	550.585	657.861	23.999	681.860	-19,3
GALICIA							
A CORUÑA	2.206.140	73.212	2.279.352	2.384.649	64.244	2.448.893	-6,9
LUGO	1.247.788	36.468	1.284.256	1.262.208	27.013	1.289.221	-0,4
OURENSE	121.630	5.796	127.426	166.242	4.740	172.982	-26,3
PONTEVEDRA	136.868	6.570	143.438	175.908	4.828	180.736	-20,6
VIGO	209.985	10.492	220.477	282.141	11.797	293.938	-25,0
	489.869	13.886	503.755	496.150	15.866	512.016	-1,6
ANDALUCÍA							
ALMERÍA	3.562.550	204.963	3.767.513	4.758.508	255.977	5.014.485	-24,9
CÁDIZ	93.449	17.004	110.453	202.482	17.623	220.105	-49,8
CÓRDOBA	323.026	24.008	347.034	456.237	30.541	486.778	-28,7
GRANADA	222.818	10.953	233.771	344.775	16.075	360.850	-35,2
HUELVA	275.906	20.947	296.853	386.825	20.926	407.751	-27,2
JAÉN	102.313	8.935	111.248	172.899	9.256	182.155	-38,9
MÁLAGA	120.376	8.878	129.254	181.650	11.408	193.058	-33,0
SEVILLA	787.941	56.925	844.866	1.020.069	60.307	1.080.376	-21,8
JEREZ FRONTERA	1.566.098	53.075	1.619.173	1.894.246	82.579	1.976.825	-18,1
	70.623	4.238	74.861	99.325	7.262	106.587	-29,8
PRINCIPADO DE ASTURIAS							
OVIEDO	661.681	47.987	709.668	857.793	56.288	914.081	-22,4
GIJÓN	508.359	39.702	548.061	635.258	40.126	675.384	-18,9
	153.322	8.285	161.607	222.535	16.162	238.697	-32,3
CANTABRIA							
	-254.372	20.099	-234.273	210.108	65.242	275.350	-

ING 005



MINISTERIO
DE HACIENDA

MINISTERIO DE HACIENDA
INTERVENCIÓN GENERAL DE LA
ADMINISTRACIÓN DEL ESTADO

**PRESUPUESTO DE INGRESOS
RECAUDACIÓN NETA APLICADA A PRESUPUESTOS. OFICINAS
HASTA EL 31 DE MAYO DE 2020**

Miles de euros

	2020			2019			TASAS VARIACIÓN 3/6
	1 PRESUPUESTO CORRIENTE	2 PRESUPUESTOS CERRADOS	3 TOTAL	4 PRESUPUESTO CORRIENTE	5 PRESUPUESTOS CERRADOS	6 TOTAL	
LA RIOJA	226.689	5.388	232.077	334.762	6.071	340.833	-31,9
REGIÓN DE MURCIA	701.104	37.164	738.268	888.166	44.059	932.225	-20,8
MURCIA	611.480	29.902	641.382	755.573	35.300	790.873	-18,9
CARTAGENA	89.624	7.262	96.886	132.593	8.759	141.352	-31,5
COMUNIDAD VALENCIANA	4.190.348	136.110	4.326.458	4.538.514	878.313	5.416.827	-20,1
ALICANTE	988.950	41.637	1.030.587	1.273.509	52.350	1.325.859	-22,3
CASTELLÓN DE LA PLANA	302.711	20.755	323.466	428.474	22.530	451.004	-28,3
VALENCIA	2.898.687	73.718	2.972.405	2.836.531	803.433	3.639.964	-18,3
ARAGÓN	1.169.017	36.027	1.205.044	1.531.419	43.484	1.574.903	-23,5
HUESCA	102.856	4.548	107.404	142.648	8.035	150.683	-28,7
TERUEL	45.062	1.949	47.011	86.044	2.956	89.000	-47,2
ZARAGOZA	1.021.109	29.530	1.050.639	1.302.727	32.493	1.335.220	-21,3
CASTILLA-LA MANCHA	752.166	151.169	903.335	1.231.082	116.916	1.347.998	-33,0
ALBACETE	120.594	116.777	237.371	196.342	50.678	247.020	-3,9
CIUDAD REAL	96.507	7.670	104.177	209.680	13.337	223.017	-53,3
CUENCA	30.759	2.793	33.552	49.533	3.834	53.367	-37,1
GUADALAJARA	129.726	3.493	133.219	259.575	17.179	276.754	-51,9
TOLEDO	374.580	20.436	395.016	515.952	31.888	547.840	-27,9
CANARIAS	661.993	53.109	715.102	882.100	89.951	972.051	-26,4
LAS PALMAS	418.597	32.226	450.823	530.604	53.821	584.425	-22,9
SANTA CRUZ DE TENERIFE	243.396	20.883	264.279	351.496	36.130	387.626	-31,8
NAVARRA	-107.243	6.727	-100.516	-108.917	8.136	-100.781	-0,3
EXTREMADURA	337.230	24.386	361.616	433.395	31.799	465.194	-22,3
BADAJOS	258.129	19.863	277.992	325.671	26.825	352.496	-21,1
CÁCERES	79.101	4.533	83.634	107.724	4.974	112.698	-25,8

ING 005

MINISTERIO DE HACIENDA

INTERVENCIÓN GENERAL DE LA ADMINISTRACIÓN DEL ESTADO

PRESUPUESTO DE INGRESOS RECAUDACIÓN NETA APLICADA A PRESUPUESTOS. OFICINAS
HASTA EL 31 DE MAYO DE 2020

Miles de euros

	2020			2019			TASAS VARIACIÓN 3/6
	1 PRESUPUESTO CORRIENTE	2 PRESUPUESTOS CERRADOS	3 TOTAL	4 PRESUPUESTO CORRIENTE	5 PRESUPUESTOS CERRADOS	6 TOTAL	
ILLES BALEARS	977.790	52.330	1.030.120	1.387.919	77.536	1.465.455	-29,7
COMUNIDAD DE MADRID	31.964.581	809.133	32.773.714	35.939.984	1.834.810	37.774.794	-13,2
CASTILLA Y LEÓN	1.144.598	69.659	1.214.257	1.537.381	91.287	1.628.668	-25,4
ÁVILA	30.557	1.847	32.404	45.491	2.454	47.945	-32,4
BURGOS	258.430	13.428	271.858	289.309	11.576	300.885	-9,6
LEÓN	134.664	9.635	144.299	199.349	12.787	212.136	-32,0
PALENCIA	80.825	4.627	85.452	113.709	10.413	124.122	-31,2
SALAMANCA	131.924	8.276	140.200	175.645	12.711	188.356	-25,6
SEGOVIA	70.061	2.606	72.667	84.939	4.085	89.024	-18,4
SORIA	53.011	3.865	56.876	72.451	3.647	76.098	-25,3
VALLADOLID	350.016	23.092	373.108	503.255	30.632	533.887	-30,1
ZAMORA	35.110	2.283	37.393	53.233	2.982	56.215	-33,5
CEUTA	8.049	812	8.861	11.197	1.268	12.465	-28,9
MELILLA	1.842	1.029	2.871	8.002	7.593	15.595	-81,6
S.G. TESORO Y P.F.	73.885.706	998	73.886.704	33.385.161	109.144	33.494.305	120,6
TOTALES	134.214.701	2.082.461	136.297.162	107.264.276	4.240.860	111.505.136	22,2

ING 005

		INTERVENCIÓN GENERAL DE LA ADMINISTRACIÓN DEL ESTADO			
		SALDO INICIAL	INGRESOS	PAGOS	SALDO FINAL
		1	2	3	4
OPERACIONES NO PRESUPUESTARIAS					
MOVIMIENTO POR OPERACIONES NO PRESUPUESTARIAS					
HASTA EL 31 DE MAYO DE 2020					
OPERACIONES NO FINANCIERAS NO PRESUPUESTARIAS					
1.1. PAGOS PENDIENTES DE APLICACIÓN					
1.2. INGRESOS PENDIENTES DE APLICACIÓN					
TOTAL OPERACIONES NO FINANCIERAS					
OPERACIONES FINANCIERAS					
2.1 RECURSOS LOCALES E INSTITUCIONALES					
2.2. C/C EN EFECTIVO CON CORPORACIONES LOCALES					
2.3. OTRAS OPERACIONES					
2.3.1. Deudores					
2.3.2. Pagos pendientes de aplicación					
2.3.3. Acreedores					
2.3.4. Ingresos pendientes de aplicación					
2.3.5. Operaciones entre oficinas y otras agrupaciones					
TOTAL OPERACIONES FINANCIERAS					
T O T A L E S		-9.914.269	477.303.871	462.699.747	4.689.855

TES 003



MINISTERIO
DE HACIENDA



MINISTERIO
DE HACIENDA

OPERACIONES NO PRESUPUESTARIAS
DEUDORES
HASTA EL 31 DE MAYO DE 2020

INTERVENCIÓN GENERAL DE LA
ADMINISTRACIÓN DEL ESTADO

Miles de euros

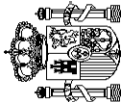
	1	2	3	4
	SALDO INICIAL	INGRESOS	PAGOS	SALDO FINAL
OPERACIONES FINANCIERAS				
Anticipos FEAGA	-66.375	66.375	36.688	-36.688
Anticipos INEM-FSE	-	-	-	-
Anticipos A.E.A.T. para pago devoluciones tributarias	-9.319	25.257.113	25.318.170	-70.376
Anticipos CC.AA. Ampliación aplaz. liq.2008/2009	-11.232.696	390.347	-	-10.842.349
Anticipos a Entidades Locales	-	-	-	-
Anticipos FEAGA	-4.729.197	4.705.858	540.043	-563.382
Anticipos FEADER	-623.852	569.828	292.000	-346.024
Anticipos FEAGA- PESCA	-	-	-	-
Demas conceptos	-9.086	24.339	19.827	-4.574
T O T A L E S	-16.670.525	31.013.860	26.206.728	-11.863.393

TES 004

		INTERVENCIÓN GENERAL DE LA ADMINISTRACIÓN DEL ESTADO			
		SALDO INICIAL	INGRESOS	PAGOS	SALDO FINAL
		1	2	3	4
OPERACIONES NO FINANCIERAS					
	Anticipos Recursos IVA	-	708.278	929.615	-221.337
	Anticipos Recursos RNB	-	3.687.388	4.839.697	-1.152.309
	Anticipos Recursos Propios de la U.E.	-	371.042	601.841	-230.799
	Anticipos U.E. Fondo Europeo Desarrollo	-	150.643	150.643	-
	Otros Anticipos a la U.E.	-	-	-	-
	FNMT Gastos acuñación moneda a reembolsar	-69.219	387	25.810	-94.642
	Anticipos a Comunidades Autónomas	-	-	-	-
	Anticipos CC.AA Ley 22/2009 Sistema Financiación	-	924.650	4.581.674	-3.657.024
	Anticipos a Entidades Locales. LPGE	-	3.094	10.750	-7.656
	Transferencias del Fondo de Garantía de CC.AA.	-	2.538.721	6.888.891	-4.350.170
	Demás Conceptos	-111.795	13.910	7.685	-105.570
	TOTAL OPERACIONES NO FINANCIERAS	-181.014	8.398.113	18.036.606	-9.819.507
OPERACIONES FINANCIERAS					
	Demás Conceptos	-2.281	974	3.354	-4.661
	TOTAL OPERACIONES FINANCIERAS	-2.281	974	3.354	-4.661
T O T A L E S		-183.295	8.399.087	18.039.960	-9.824.168

Miles de euros

MINISTERIO DE HACIENDA
OPERACIONES NO PRESUPUESTARIAS
PAGOS PENDIENTES DE APLICACION
HASTA EL 31 DE MAYO DE 2020



TES 005



MINISTERIO
DE HACIENDA

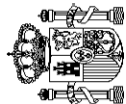
OPERACIONES NO PRESUPUESTARIAS
ACREEDORES
HASTA EL 31 DE MAYO DE 2020

INTERVENCIÓN GENERAL DE LA
ADMINISTRACIÓN DEL ESTADO

Miles de euros

	1	2	3	4
	SALDO INICIAL	INGRESOS	PAGOS	SALDO FINAL
OPERACIONES FINANCIERAS				
Letras del Tesoro	-	42.233.756	32.314.147	9.919.609
FNMT emisión moneda metálica pte. aplicar	-	50.653	-	50.653
AEAT Acreedor Impuesto (Patrim., Transp., Hidroc. y Juego)	6	219.769	219.537	238
Fondos U.E.	1.419.696	7.925.599	8.947.149	398.146
Fondos FEDER	2.305.730	1.919.827	1.100.950	3.124.607
Fondo Social Europeo	523.582	915.437	469.681	969.338
Otros Fondos Comunitarios	4.601	35.560	36.854	3.307
Fondos FEOGA-Orientación	392.904	67.933	180.245	280.592
Fondo de Cohesión	-	-	-	-
F.S.E.- Fomento del empleo	121.364	14.767	121.169	14.962
Prefinanciación FEADER	287.360	-	-	287.360
Demás Conceptos	1.857.842	7.492.654	7.521.606	1.828.890
TOTALES	6.913.085	60.875.955	50.911.338	16.877.702

TES 006



MINISTERIO
DE HACIENDA

OPERACIONES NO PRESUPUESTARIAS
INGRESOS PENDIENTES DE APLICACIÓN
HASTA EL 31 DE MAYO DE 2020

INTERVENCIÓN GENERAL DE LA
ADMINISTRACIÓN DEL ESTADO

Miles de euros

	1	2	3	4
	SALDO INICIAL	INGRESOS	PAGOS	SALDO FINAL
OPERACIONES NO FINANCIERAS				
Variación del BE Pdte Aplicación	-	-	-	-
Cobros EE.CC pendientes aplicación Autoliquidaciones	24	90.057.893	80.492.132	9.565.785
Cobros EE.CC pendientes aplicación. LPA	112	8.094.612	8.094.567	157
Cobros EE.CC pdtes apli. LPA Tributarias	-	3.387.276	3.387.276	-
Cobros EE.CC pdtes apli. LPA Aduanas	-	2.399.651	2.399.650	1
Cobros EE.CC pdtes apli. LPA No Tribut.	-	2.290.789	2.290.782	7
Cobros EE.CC Tasas del Estado	-	547.347	547.166	181
C/C Tributaria	-595.584	349.627	-14.543	-231.414
Tasas y Exacciones Parafiscales	35.103	173.405	173.405	35.103
Demás Conceptos	32.280	1.398.940	1.379.480	51.740
TOTAL OPERACIONES NO FINANCIERAS	-528.065	108.699.540	98.749.915	9.421.560
OPERACIONES FINANCIERAS				
Cobros en Banco de España pendientes de aplicación	-	265.024.167	265.024.167	-
Tasas Financieras	111.398	571.915	566.138	117.175
Demás Conceptos	40.516	200.471	189.557	51.430
TOTAL OPERACIONES FINANCIERAS	151.914	265.796.553	265.779.862	168.605
T O T A L E S	-376.151	374.496.093	364.529.777	9.590.165

TES 007

OPERACIONES NO PRESUPUESTARIAS
OTRAS AGRUPACIONES
HASTA EL 31 DE MAYO DE 2020INTERVENCIÓN GENERAL DE LA
ADMINISTRACIÓN DEL ESTADO

Miles de euros

	1	2	3	4
	SALDO INICIAL	INGRESOS	PAGOS	SALDO FINAL
OPERACIONES FINANCIERAS				
Movimientos internos de Tesorería	-224.733	1.102	2.988	-226.619
Remesas de efectivo	-	-	-	-
Operaciones de intercambio financiero	-	-	-	-
Retenciones Capital Mobiliario en Intereses Deuda Pública.	109.416	2.076.151	2.185.567	-
Compraventas dobles de valores	-	-	-	-
Demás conceptos	2.584	5.975	616	7.943
TOTALES	-112.733	2.083.228	2.189.171	-218.676

TES 008