

## III. OTRAS DISPOSICIONES

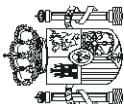
### MINISTERIO DE HACIENDA

**9299** *Resolución de 30 de julio de 2020, de la Intervención General de la Administración del Estado, por la que se publican las «Operaciones de ejecución del Presupuesto del Estado y de sus modificaciones y operaciones de Tesorería» del mes de junio 2020.*

En aplicación de lo dispuesto en el artículo 136 de la Ley General Presupuestaria se hacen públicas las «Operaciones de ejecución del Presupuesto del Estado y de sus modificaciones y operaciones de Tesorería» correspondientes al mes de junio de 2020.

Madrid, 30 de julio de 2020.—El Interventor General de la Administración del Estado, Pablo Arellano Pardo.

2.

 <b>MINISTERIO DE HACIENDA</b>		<b>MOVIMIENTO DEL TESORO</b> HASTA EL 30 DE JUNIO DE 2020		INTERVENCIÓN GENERAL DE LA ADMINISTRACIÓN DEL ESTADO	
				Miles de euros	
				PAGOS	COBROS
PRESUPUESTO CORRIENTE		147.189.723	PRESUPUESTO CORRIENTE		172.785.798
1. GASTOS DE PERSONAL		8.509.386	1. IMPUESTOS DIRECTOS Y COTIZACIONES SOCIALES		10.661.621
2. GASTOS EN BIENES Y SERVICIOS		2.183.647	2. IMPUESTOS INDIRECTOS		14.717.058
3. GASTOS FINANCIEROS		11.794.338	3. TASAS, PRECIOS PÚBLICOS Y OTROS INGRESOS		6.357.960
4. TRANSFERENCIAS CORRIENTES		51.061.557	4. TRANSFERENCIAS CORRIENTES		4.232.546
6. INVERSIONES REALES		1.139.407	5. INGRESOS PATRIMONIALES		2.154.707
7. TRANSFERENCIAS DE CAPITAL		2.387.721	6. ENAJENACIÓN DE INVERSIONES REALES		26.918
8. ACTIVOS FINANCIEROS		23.111.816	7. TRANSFERENCIAS DE CAPITAL		186.139
9. PASIVOS FINANCIEROS		47.001.851	8. ACTIVOS FINANCIEROS		2.249.138
			9. PASIVOS FINANCIEROS		132.199.711
PRESUPUESTOS CERRADOS		3.936.193	PRESUPUESTOS CERRADOS		2.247.933
OPERACIONES NO PRESUPUESTARIAS		557.528.397	OPERACIONES NO PRESUPUESTARIAS		567.845.976
<b>TOTAL PAGOS</b>		<b>708.654.313</b>	<b>TOTAL COBROS</b>		<b>742.879.707</b>
<b>SUPERÁVIT DE TESORERÍA</b>		<b>34.225.394</b>			

TES 001

3.



MINISTERIO  
DE HACIENDA

ESTADO DE LA TESORERÍA  
HASTA EL 30 DE JUNIO DE 2020

INTERVENCIÓN GENERAL DE LA  
ADMINISTRACIÓN DEL ESTADO

Miles de euros

	IMPORTE
<b>1. COBROS</b>	742.879.707
(+) del Presupuesto corriente	172.785.798
(+) de Presupuestos cerrados	2.247.933
(+) de operaciones no presupuestarias	567.845.976
<b>2. PAGOS</b>	708.654.313
(+) del Presupuesto corriente	147.189.723
(+) de Presupuestos cerrados	3.936.193
(+) de operaciones no presupuestarias	557.528.397
<b>I. FLUJO NETO DE LA TESORERÍA DEL EJERCICIO</b>	34.225.394
<b>3. SALDO INICIAL TESORERÍA</b>	-
<b>II. SALDO FINAL DE TESORERÍA (1-2+3)</b>	34.225.394

TES 002

NOTA: Los datos reflejados en este informe se refieren exclusivamente a las cuentas operativas del Tesoro y no a la totalidad de las cuentas que conforman la posición del Estado en el Banco de España.  
(<http://bde.es/webbde/es/estadis/infoest/e0605.pdf>)

4.

MINISTERIO DE HACIENDA

INTERVENCIÓN GENERAL DE LA ADMINISTRACIÓN DEL ESTADO

**PRESUPUESTO DE GASTOS  
ESTADO DE EJECUCIÓN. SECCIONES  
HASTA EL 30 DE JUNIO DE 2020**

	CRÉDITOS PRESUPUESTARIOS				GASTOS COMPROMETIDOS	OBLIGACIONES RECONOCIDAS NETAS	PAGOS REALIZADOS	OBLIGACIONES PENDIENTES DE PAGO	REMANENTES DE CRÉDITO
	MODIFICACIONES		DEFINITIVOS						
	1	2	3	4					
CASA DE SU MAJESTAD EL REY	7.887	-	7.887	7.887	4.000	4.000	-	3.887	
CORTES GENERALES	212.140	-	212.140	159.033	137.852	159.033	21.181	53.107	
TRIBUNAL DE CUENTAS	63.018	-	63.018	29.005	27.254	27.254	21	35.743	
TRIBUNAL CONSTITUCIONAL	23.869	-	23.869	11.864	10.024	10.390	366	13.479	
CONSEJO DE ESTADO	11.389	-	11.389	9.655	4.319	4.319	-	7.070	
DEUDA PÚBLICA	112.858.128	-961.511	111.896.617	105.989.850	58.813.204	58.813.204	29.409	53.083.413	
CLASES PASIVAS	14.791.232	-4.326	14.786.907	14.786.907	8.095.607	8.095.607	354	6.691.300	
CONSEJO GENERAL DEL PODER JUDICIAL	58.132	1.340	59.470	31.603	24.249	24.249	139	35.221	
APORT. MUTUALISMO ADMINISTRATIVO	2.157.073	-	2.157.073	1.910.360	1.006.210	1.006.210	180.185	1.150.863	
CONTRATACIÓN CENTRALIZADA	283.322	15.971	299.293	278.621	119.115	119.115	2.849	180.178	
ASUNTOS EXT. U. E. Y COOPERACIÓN	1.396.565	-2.430	1.394.135	762.002	596.736	596.736	132.728	797.399	
JUSTICIA	1.752.917	5.578	1.758.496	1.649.887	836.364	836.364	4.900	922.132	
DEFENSA	8.737.402	603.586	9.340.988	7.444.986	3.511.191	3.511.191	53.177	5.829.791	
HACIENDA	20.166.445	100.369	20.266.818	11.312.512	10.247.683	10.247.683	120.863	9.898.272	
INTERIOR	7.684.548	169.536	7.854.089	6.957.458	3.891.478	3.891.478	44.254	3.962.611	
FOMENTO	6.313.140	105.062	6.418.203	4.742.243	2.393.022	2.393.022	98.413	4.025.181	
EDUCACIÓN Y FORMACIÓN PROFESIONAL	2.380.045	26.957	2.407.000	1.511.028	1.340.081	1.340.081	3.398	1.066.919	
TRABAJO, MIGRACIONES Y S.S.	27.646.484	31.403.317	59.049.799	58.580.059	37.777.184	37.777.184	4.848.363	21.272.615	
INDUSTRIA, COMERCIO Y TURISMO	2.747.085	39.050	2.786.135	1.123.661	173.238	173.238	66.474	2.612.897	
AGRICULTURA, PESCA Y ALIMENTACIÓN	916.164	56.237	972.395	680.919	347.708	347.708	27.041	624.687	
POLÍTICA TERRITORIAL Y FUNCIÓN PÚB.	393.285	174.401	567.683	361.898	179.688	179.688	6.879	387.995	
TRANSICIÓN ECOLÓGICA	5.519.421	1.407	5.520.827	2.190.642	1.774.470	1.774.470	615.094	3.746.357	
CULTURA Y DEPORTE	660.685	53.903	714.589	377.516	279.303	279.303	102.677	435.286	
PRESIDENCIA, REL., CORTES E IGUALDAD	394.500	6.273	400.775	330.401	128.482	128.482	29.296	272.293	
SANIDAD, CONSUMO Y BIENESTAR SOCIAL	2.225.599	1.878.710	4.104.302	3.614.166	2.652.832	2.652.832	21.052	1.451.470	
ECONOMÍA Y EMPRESA	1.411.056	107.878	1.518.936	724.081	505.459	505.459	203.613	1.013.477	
CIENCIA, INNOVACIÓN Y UNIVERSIDADES	5.085.612	19.727	5.105.337	1.635.854	1.011.982	1.011.982	440.979	4.073.355	
OTRAS RELAC. FINANC. CON ENTES TERRIT.	1.209.978	16.044.127	17.254.105	218.844	207.431	207.431	102.868	17.046.674	
FONDOS DE COMPENSACIÓN INTERTERRIT.	582.429	-	582.429	-	-	-	-	582.429	
RELACIONES FINANCIERAS CON LA U. E.	13.384.274	-	13.384.274	7.518.049	7.518.049	7.518.049	-	5.866.225	
FONDO DE CONTINGENCIA	2.276.680	-646.064	1.630.616	-	-	-	-	1.630.616	
SISTEMAS DE FINANC. DE ENTES TERRIT.	34.602.134	648.620	35.250.755	20.377.796	10.589.650	10.589.650	-	24.661.105	
<b>TOTALES</b>	<b>277.932.638</b>	<b>49.847.718</b>	<b>327.780.343</b>	<b>255.328.787</b>	<b>154.346.296</b>	<b>154.346.296</b>	<b>147.189.723</b>	<b>7.156.573</b>	<b>173.434.047</b>

Miles de euros

GTOS 007

5.

INTERVENCIÓN GENERAL DE LA  
ADMINISTRACIÓN DEL ESTADO

**PRESUPUESTO DE GASTOS  
ESTADO DE EJECUCIÓN. ÁREAS DE GASTO Y POLÍTICAS  
HASTA EL 30 DE JUNIO DE 2020**

**MINISTERIO  
DE HACIENDA**



	CRÉDITOS PRESUPUESTARIOS			GASTOS COMPROMETIDOS	OBLIGACIONES RECONOCIDAS NETAS	PAGOS REALIZADOS	OBLIGACIONES PENDIENTES DE PAGO	REMANENTES DE CRÉDITO
	INICIALES	MODIFICACIONES	DEFINITIVOS					
<b>0. TRANSFERENCIAS INTERNAS</b>								
0. Transferencias Internas	23.906.023	15.123.911	39.029.935	34.962.171	28.513.263	22.206.515	6.306.748	10.516.672
	23.906.023	15.123.911	39.029.935	34.962.171	28.513.263	22.206.515	6.306.748	10.516.672
<b>1. SERVICIOS PÚBLICOS BÁSICOS</b>								
1. Justicia	18.702.149	642.091	19.344.238	16.182.140	8.334.317	8.254.320	79.997	11.009.921
2. Defensa	1.769.687	6.756	1.776.442	1.643.333	843.344	840.081	3.263	933.098
3. Seguridad ciudadana e Instituciones penitenciarias	8.188.882	571.489	8.760.365	7.022.283	3.178.650	3.155.369	23.281	5.581.715
4. Política Exterior	7.619.657	67.298	7.686.960	6.891.762	3.854.323	3.810.655	43.668	3.832.637
	1.123.923	-3.452	1.120.471	624.762	458.000	448.215	9.785	662.471
<b>2. ACTUACIONES DE PROTECCIÓN Y PROMOCIÓN SOCIAL</b>								
1. Pensiones	30.047.262	16.991.826	47.039.091	46.389.626	22.935.388	22.926.713	8.675	24.103.703
3. Servicios sociales y Promoción social	14.804.987	-4.334	14.800.655	14.795.126	8.101.181	8.100.826	355	6.699.474
4. Fomento del empleo	803.221	386.674	1.189.897	626.828	466.852	462.935	3.917	723.045
6. Acceso a la vivienda y Fomento de la edificación	11.165	-	11.165	5.394	1.909	1.909	-	9.256
9. Gestión y administración de la Seguridad Social	481.539	109.321	590.861	545.106	489.167	486.509	2.658	101.694
	13.946.350	16.500.165	30.446.513	30.417.172	13.876.279	13.874.534	1.745	16.570.234
<b>3. PRODUCCIÓN BIENES PÚBL. CARÁCTER PREFERENTE</b>								
1. Sanidad	2.882.857	1.536.416	4.419.266	3.224.192	2.894.448	2.838.848	55.600	1.524.818
2. Educación	255.696	1.487.274	1.742.966	1.531.048	1.420.353	1.406.666	13.687	322.613
3. Cultura	2.446.396	27.329	2.473.723	1.587.783	1.414.491	1.375.609	38.882	1.059.232
	180.765	21.813	202.577	105.361	59.604	56.573	3.031	142.973
<b>4. ACTUACIONES DE CARÁCTER ECONÓMICO</b>								
1. Agricultura, Pesca y Alimentación	15.049.725	116.062	15.165.775	7.050.189	2.871.640	2.653.970	217.670	12.294.135
2. Industria y Energía	625.815	56.244	682.053	427.509	203.029	197.950	5.079	479.024
3. Comercio, Turismo y Pymes	1.607.710	-15.798	1.591.911	435.539	99.269	66.904	32.365	1.492.642
4. Subvenciones al transporte	810.904	55.120	866.024	304.165	105.594	62.946	42.648	760.430
5. Infraestructuras	2.138.710	203.129	2.341.839	1.526.314	1.054.917	1.040.805	14.112	1.286.922
	4.394.543	-205.776	4.188.766	2.882.589	813.826	756.316	57.510	3.374.940

GTOS 008

6.

**MINISTERIO DE HACIENDA**  
**INTERVENCIÓN GENERAL DE LA ADMINISTRACIÓN DEL ESTADO**  
**PRESUPUESTO DE GASTOS**  
**ESTADO DE EJECUCIÓN. ÁREAS DE GASTO Y POLÍTICAS**  
**HASTA EL 30 DE JUNIO DE 2020**

	CRÉDITOS PRESUPUESTARIOS					OBLIGACIONES RECONOCIDAS NETAS	PAGOS REALIZADOS	OBLIGACIONES PENDIENTES DE PAGO	REMANENTES DE CRÉDITO
	MODIFICACIONES		DEFINITIVOS						
	INICIALES	2	3	4	5				
6. Investigación, desarrollo e innovación	5.095.856	25.809	5.121.662	1.268.047	425.723	395.854	29.869	4.695.939	
9. Otras actuaciones de carácter económico	376.187	-2.666	373.520	206.026	169.282	133.195	36.087	204.238	
<b>9. ACTUACIONES DE CARÁCTER GENERAL</b>	<b>187.344.622</b>	<b>15.437.412</b>	<b>202.782.038</b>	<b>147.520.469</b>	<b>88.797.240</b>	<b>88.309.357</b>	<b>487.883</b>	<b>113.984.798</b>	
1. Órganos Constitucionales, Gobierno y otros	391.062	3.329	394.393	276.696	237.723	215.910	21.813	156.670	
2. Servicios de carácter general	24.291.279	-541.725	23.749.554	12.767.968	11.187.287	10.968.429	218.858	12.562.267	
3. Administración Financiera y Tributaria	293.750	110.365	404.116	379.896	242.852	127.960	114.892	161.264	
4. Transferencias a otras Administraciones Públicas	49.510.403	16.826.954	66.337.358	28.106.059	18.316.174	18.213.263	102.911	48.021.184	
5. Deuda Pública	112.858.128	-961.511	111.896.617	105.989.850	58.813.204	58.783.795	29.409	53.083.413	
<b>TOTALES</b>	<b>277.932.638</b>	<b>49.847.718</b>	<b>327.780.343</b>	<b>255.328.787</b>	<b>154.346.296</b>	<b>147.189.723</b>	<b>7.156.573</b>	<b>173.434.047</b>	

Miles de euros

GTOS 008

7.

INTERVENCIÓN GENERAL DE LA  
ADMINISTRACIÓN DEL ESTADO

**PRESUPUESTO DE GASTOS  
ESTADO DE EJECUCIÓN. POR ARTICULOS  
HASTA EL 30 DE JUNIO DE 2020**



**MINISTERIO  
DE HACIENDA**

	CRÉDITOS PRESUPUESTARIOS			4	5	6	7	8	
	1	2							3
		INICIALES	MODIFICACIONES						
<b>1. GASTOS DE PERSONAL</b>									
10. Altos Cargos	16.550.512	186.725	16.737.231	15.909.404	8.694.254	8.509.386	184.868	8.042.977	
11. Personal Eventual	72.229	3.184	75.402	61.063	46.376	46.376	-	29.026	
12. Funcionarios	43.154	8.482	51.637	43.585	29.873	29.873	-	21.764	
13. Laborales	12.207.662	48.821	12.256.487	11.786.751	6.446.066	6.445.339	727	5.810.421	
14. Otro Personal	764.520	11.601	776.116	724.851	355.536	355.536	-	420.580	
15. Incentivos al rendimiento	21.483	-	21.483	20.874	14.742	14.742	-	6.741	
16. Cuotas, prestac. y gts. sociales a cargo empleador	698.624	48.719	747.342	703.174	351.964	351.914	50	395.378	
	2.742.840	65.918	2.808.764	2.569.106	1.449.697	1.265.606	184.091	1.359.067	
<b>2. GASTOS CORRIENTES EN BIENES Y SERVICIOS</b>									
20. Arrendamientos y cánones	3.185.288	1.684.176	4.869.456	3.534.214	2.275.762	2.183.647	92.115	2.593.694	
21. Reparaciones, mantenimiento y conservación	197.237	-21.505	175.733	153.391	80.809	78.313	2.496	94.924	
22. Material, suministros y otros	341.923	15.559	357.478	234.872	105.697	99.315	6.382	251.781	
23. Indemnizaciones por razón del servicio	2.339.808	1.707.572	4.047.380	3.048.168	2.005.652	1.930.140	75.512	2.041.728	
24. Gastos de publicaciones	294.471	-17.608	276.858	94.414	81.000	73.701	7.299	195.858	
25. Conciertos de asistencia sanitaria	4.482	147	4.629	1.756	1.290	944	346	3.339	
	7.367	11	7.378	1.613	1.314	1.234	80	6.064	
<b>3. GASTOS FINANCIEROS</b>									
30. De deuda pública en euros	31.571.515	-957.519	30.613.996	27.701.632	11.823.955	11.794.338	29.617	18.790.041	
31. De préstamos en euros	30.184.972	-504.232	29.680.740	27.036.179	11.648.078	11.648.078	-	18.032.662	
32. De deuda pública en moneda extranjera	938.549	-248.091	690.458	619.148	148.971	119.562	29.409	541.487	
33. De préstamos en moneda extranjera	413.700	-209.188	204.512	33.068	14.332	14.332	-	190.180	
34. De depósitos y fianzas	10.256	-	10.256	79	7	7	-	10.249	
35. Intereses de demora y otros gastos financieros	15	-	15	11	11	10	1	4	
	24.023	3.992	28.015	13.147	12.556	12.349	207	15.459	
<b>4. TRANSFERENCIAS CORRIENTES</b>									
41. A Organismos Autónomos	89.482.638	32.744.286	122.226.924	80.602.115	56.883.468	51.061.557	5.821.911	65.343.456	
42. A la Seguridad Social	2.019.383	43.156	2.062.540	1.242.097	694.595	349.879	344.716	1.367.945	
43. A otras Entid. del S.P. Admin. Estatal. Ppto limitativo	14.767.197	14.935.877	29.703.073	29.661.419	24.652.515	19.817.642	4.834.873	5.050.558	
44. A soc. ent. pub. fundac y resto entid. Sector Púb.	2.040.169	148.070	2.188.240	1.929.218	1.174.980	881.660	293.320	1.013.260	
45. A Comunidades Autónomas	2.039.932	-543	2.039.389	1.574.602	899.152	809.437	89.715	1.140.237	
46. A Entidades Locales	19.706.903	17.264.289	36.971.193	4.926.213	2.831.778	2.726.910	104.868	34.139.415	
	16.583.561	54.826	16.638.386	16.311.764	8.519.183	8.519.182	1	8.119.203	

GTOS 009

8.

INTERVENCIÓN GENERAL DE LA  
ADMINISTRACIÓN DEL ESTADO

**MINISTERIO DE HACIENDA**  
**PRESUPUESTO DE GASTOS**  
**ESTADO DE EJECUCIÓN, POR ARTICULOS**  
**HASTA EL 30 DE JUNIO DE 2020**

	CRÉDITOS PRESUPUESTARIOS			GASTOS COMPROMETIDOS	OBLIGACIONES RECONOCIDAS NETAS	PAGOS REALIZADOS	OBLIGACIONES PENDIENTES DE PAGO	REMANENTES DE CRÉDITO
	INICIALES	MODIFICACIONES	DEFINITIVOS					
	1	2	3	4	5	6	7	8
47. A empresas privadas	796.938	-139.204	657.733	91.111	69.745	66.372	3.373	587.988
48. A familias e instituciones sin fines de lucro	17.449.590	329.455	17.779.047	16.736.938	9.931.817	9.910.159	21.658	7.847.230
49. Al exterior	14.078.965	108.360	14.187.323	8.128.753	8.109.703	7.980.316	129.387	6.077.620
<b>5. FONDO DE CONTINGENCIA Y OTROS IMPREVISTOS</b>								
50. Dotación al Fondo de Contingencia de ejecución pptaia.	2.276.680	-646.064	1.630.616	-	-	-	-	1.630.616
	2.276.680	-646.064	1.630.616	-	-	-	-	1.630.616
<b>6. INVERSIONES REALES</b>								
60. Inv.nueva en infraestr. y bienes destinados uso general	6.052.024	70.975	6.123.001	4.271.101	1.184.625	1.139.407	45.218	4.938.376
61. Inv.reposición infraestr. y bienes destinados uso general	1.161.625	-126.015	1.035.610	758.356	155.203	149.586	5.617	880.407
62. Inv.nueva asociada funcionamiento operativo servicios	1.246.722	112.660	1.359.382	1.212.217	420.371	401.312	19.059	939.011
63. Inv.reposición asoc. funcionamiento operativo servicios	256.781	16.539	273.320	174.092	65.449	57.689	7.760	207.871
64. Gastos de inversiones de carácter inmaterial	276.043	30.407	306.453	186.950	64.706	59.318	5.388	241.747
65. Inversiones militares en infraestructura y otros bienes	269.549	3.977	273.527	210.203	51.871	49.779	2.092	221.656
66. Inv. militares asoc. funcionamiento operativo servicios	2.245.537	77.043	2.322.580	1.385.711	336.844	336.035	809	1.985.736
67. Gastos militares de inversiones de carácter inmaterial	580.693	-46.205	534.486	330.582	84.235	79.880	4.355	450.251
68. Inversión infraestruct. y bienes uso gral. Oblig. ej. ant	15.074	2.569	17.643	12.988	5.946	5.808	138	11.697
	-	-	-	2	-	-	-	-
<b>7. TRANSFERENCIAS DE CAPITAL</b>								
71. A Organismos Autónomos	8.683.347	261.826	8.945.172	3.906.102	3.322.723	2.387.721	935.002	5.622.449
72. A la Seguridad Social	462.119	16.078	478.197	300.258	210.620	28.082	182.538	267.577
73. A otras Entid. del S.P. Admin. Estatal. Ppto limitativo	17.511	4.750	22.261	17.511	8.162	8.162	-	14.099
74. A soc. ent. púb. emp. fundac y resb entid. Sector Púb.	4.599.662	-24.020	4.575.642	1.811.682	1.772.405	1.121.099	651.306	2.803.237
75. A Comunidades Autónomas	791.124	114.343	905.466	536.839	396.734	310.016	86.718	508.732
76. A Entidades Locales	1.892.349	-30.250	1.862.099	859.675	659.247	655.535	3.712	1.202.852
77. A empresas privadas	103.964	117.312	221.276	1.702	120	120	-	221.156
78. A familias e instituciones sin fines de lucro	224.240	70.613	294.853	73.660	46.150	43.304	2.846	248.703
79. Al exterior	205.059	-10.124	194.935	149.194	73.704	65.822	7.882	121.231
	387.319	3.124	390.443	155.581	155.581	155.581	-	234.862
<b>TOTAL OPERACIONES NO FINANCIERAS</b>	157.802.004	33.344.405	191.146.396	135.924.568	84.184.787	77.076.056	7.108.731	106.961.609

Miles de euros

GTOS 009



9.

**MINISTERIO DE HACIENDA**  
**INTERVENCIÓN GENERAL DE LA ADMINISTRACIÓN DEL ESTADO**  
**PRESUPUESTO DE GASTOS**  
**ESTADO DE EJECUCIÓN. POR ARTICULOS**  
**HASTA EL 30 DE JUNIO DE 2020**



	CRÉDITOS PRESUPUESTARIOS				GASTOS COMPROMETIDOS	OBLIGACIONES RECONOCIDAS NETAS	PAGOS REALIZADOS	OBLIGACIONES PENDIENTES DE PAGO	REMANENTES DE CRÉDITO		
	INICIALES		MODIFICACIONES							DEFINITIVOS	
	1	2	3	4						5	6
<b>8. ACTIVOS FINANCIEROS</b>											
82. Concesión de préstamos al Sector Público	38.819.620	16.503.313	16.503.313	55.322.933	41.102.798	23.159.658	23.111.816	47.842	32.163.275		
83. Concesión de préstamos fuera del Sector Público	16.185.408	16.500.000	16.500.000	32.685.408	30.839.638	13.842.962	13.836.390	6.572	18.842.446		
84. Constitución de depósitos y fianzas	2.727.763	3.313	3.313	2.731.076	512.710	11.560	9.000	2.560	2.719.516		
85. Constitución de acciones y particip. fuera del Sector Púb.	271	-	-	271	124	113	113	-	158		
86. Adquisición de acciones y particip. fuera del Sector Púb.	203.383	-	-	203.383	1.003	1.000	1.000	-	202.383		
87. Aportaciones patrimoniales	19.601.715	-	-	19.601.715	9.688.900	-	9.231.600	12.000	10.358.115		
89. Suscripción acciones y aport.fondos org. internacionales	100.830	-	-	100.830	60.423	60.423	33.713	26.710	40.407		
<b>9. PASIVOS FINANCIEROS</b>											
90. Amortización de deuda pública en euros	81.311.014	-	-	81.311.014	78.301.421	47.001.851	47.001.851	-	34.309.163		
91. Amortización de préstamos en euros	78.147.214	-87.500	-87.500	78.059.714	77.226.017	45.937.394	45.937.394	-	32.122.320		
92. Amortización de deuda pública en moneda extranjera	1.668.483	87.500	87.500	1.755.983	1.075.388	1.064.441	1.064.441	-	691.542		
93. Amortización de préstamos en moneda extranjera	1.495.000	-	-	1.495.000	-	-	-	-	1.495.000		
94. Devolución de depósitos y fianzas	-	316	-	316	16	16	16	-	300		
95. Puesta en circulación de moneda metálica	1	-	-	1	-	-	-	-	1		
<b>TOTAL OPERACIONES FINANCIERAS</b>	120.130.634	16.503.313	16.503.313	136.633.947	119.404.219	70.161.509	70.113.667	47.842	66.472.438		
<b>TOTALES</b>	277.932.638	49.847.718	49.847.718	327.780.343	255.328.787	154.346.296	147.189.723	7.156.573	173.434.047		

GTOS 009

10.


**MINISTERIO  
DE HACIENDA**
**PRESUPUESTO DE GASTOS  
MODIFICACIONES DE CRÉDITO, POR SECCIONES  
HASTA EL 30 DE JUNIO DE 2020**

 INTERVENCIÓN GENERAL DE LA  
ADMINISTRACIÓN DEL ESTADO

	1	2	3	4	5		6	7	8	9	10
					POSITIVAS	NEGATIVAS					
CASA DE SU MAJESTAD EL REY	-	-	-	-	-	-	-	-	-	-	-
CORTES GENERALES	-	-	-	-	-	-	-	-	-	-	-
TRIBUNAL DE CUENTAS	-	-	-	-	616	-616	-	-	-	-	-
TRIBUNAL CONSTITUCIONAL	-	-	-	-	-	-	-	-	-	-	-
CONSEJO DE ESTADO	-	-	-	-	-	-	-	-	-	-	-
DEUDA PÚBLICA	-	-	-	-	296.688	-410.108	-	-	-848.091	-	-961.511
CLASES PASIVAS	-	-	-	-	-	-4.326	-	-	-	-	-4.326
CONSEJO GENERAL DEL PODER JUDICIAL	-	-	-	240	2.891	-2.519	-	968	-240	-	1.340
APORT. MUTUALISMO ADMINISTRATIVO	-	-	-	-	-	-	-	-	-	-	-
CONTRATACIÓN CENTRALIZADA	-	-	-	70	16.497	-526	-	515	-70	-	15.971
ASUNTOS EXT. U. E. Y COOPERACIÓN	-	-	-	-	16.410	-19.355	-	515	-	-	-2.430
JUSTICIA	-	-	-	-	1.808	-7.431	-	11.201	-	-	5.578
DEFENSA	-	-	-	448.091	365.206	-346.608	-	136.897	-	-	603.586
HACIENDA	-	-	-	2.050	20.413	-28.076	-	159.047	-53.065	-	100.369
INTERIOR	-	7.697	139.473	139.473	314.262	-311.844	-	55.020	-35.072	-	169.536
FOMENTO	-	100.000	204.574	204.574	144.393	-144.700	-	5.369	-204.574	-	105.062
EDUCACIÓN Y FORMACIÓN PROFESIONAL	-	-	-	-	17.452	-17.752	-	27.257	-	-	26.957
TRABAJO, MIGRACIONES Y S.S.	14.502.594	16.870.975	3.260	3.260	2.956	-3.334	-	30.126	-3.260	-	31.403.317
INDUSTRIA, COMERCIO Y TURISMO	-	60.000	249	249	110.760	-111.772	-	62	-20.249	-	39.050
AGRICULTURA, PESCA Y ALIMENTACIÓN	-	11.400	848	848	31.434	-33.819	-	47.222	-848	-	56.237
POLÍTICA TERRITORIAL Y FUNCIÓN PÚB.	134.587	-	16.255	16.255	11.552	-6.635	-	23.882	-5.240	-	174.401
TRANSICIÓN ECOLÓGICA	-	-	2.965	2.965	163.020	-162.072	-	459	-2.965	-	1.407
CULTURA Y DEPORTE	62.654	500	-	-	3.625	-3.915	-	769	-9.730	-	53.903
PRESIDENCIA, REL., CORTES E IGUALDAD	2.000	-	173	173	12.371	-8.180	-	82	-173	-	6.273
SANIDAD, CONSUMO Y BIENESTAR SOCIAL	1.014.470	329.815	400.000	400.000	370.459	-377.173	-	141.139	-	-	1.878.710
ECONOMÍA Y EMPRESA	-	-	1.118	1.118	122.684	-14.805	-	-	-1.119	-	107.878
CIENCIA, INNOVACIÓN Y UNIVERSIDADES	29.650	-	1.453	1.453	82.624	-92.547	-	-	-1.453	-	19.727
OTRAS RELAC. FINANC. CON ENTES TERRIT.	16.000.000	-	44.727	44.727	-	-	-	-	-600	-	16.044.127
FONDOS DE COMPENSACIÓN INTERTERRIT.	-	-	-	-	-	-	-	-	-	-	-
RELACIONES FINANCIERAS CON LA U. E.	-	-	-	-	-	-	-	-	-	-	-
FONDO DE CONTINGENCIA	-	-	-	-	-	-	-	-	-	-	-
SISTEMAS DE FINANC. DE ENTES TERRIT.	-	648.620	-	-	-	-	-	1.185.506	-1.831.570	-	-646.064
<b>TOTALES</b>	<b>31.745.955</b>	<b>18.029.007</b>	<b>1.265.546</b>	<b>1.265.546</b>	<b>2.108.121</b>	<b>-2.108.113</b>	<b>-</b>	<b>1.825.521</b>	<b>-3.018.319</b>	<b>-</b>	<b>49.847.718</b>

Miles de euros

GTOS M01

11.

**MINISTERIO DE HACIENDA**  
**INTERVENCIÓN GENERAL DE LA ADMINISTRACIÓN DEL ESTADO**  
**PRESUPUESTO DE GASTOS Y POLÍTICAS**  
**MODIFICACIONES DE CRÉDITO. ÁREAS DE GASTO Y POLÍTICAS**  
**HASTA EL 30 DE JUNIO DE 2020**

	Miles de euros										
	1	2	3	4	5		6	7	8	9	10
					POSITIVAS	NEGATIVAS					
CRÉDITOS EXTRAORDINARIOS	SUPLEMENTOS DE CRÉDITO	AMPLIACIONES DE CRÉDITO	TRANSFERENCIAS DE CRÉDITO		INCORPOR. REMANENTES DE CRÉDITO	CRÉDITOS GENERADOS POR INGRESOS	BAJAS POR ANULACIÓN Y RECTIFICAC.	OTRAS MODIFICACIONES	TOTAL MODIFICACIONES		
<b>0. TRANSFERENCIAS INTERNAS</b>											
0. Transferencias Internas	14.583.666	370.975	-	79.993	-70.491	-	163.768	-4.000	-	15.123.911	
	14.583.666	370.975	-	79.993	-70.491	-	163.768	-4.000	-	15.123.911	
<b>1. SERVICIOS PÚBLICOS BÁSICOS</b>											
1. Justicia	-	-	493.373	694.655	-685.565	-	175.477	-35.849	-	642.091	
2. Defensa	-	-	240	4.429	-9.842	-	12.169	-240	-	6.756	
3. Seguridad ciudadana e Instituciones penitenciarias	-	-	448.091	358.816	-343.191	-	107.773	-	-	571.489	
4. Política Exterior	-	-	44.972	314.222	-311.844	-	55.020	-35.072	-	67.298	
	-	-	70	17.188	-20.688	-	515	-537	-	-3.452	
<b>2. ACTUACIONES DE PROTECCIÓN Y PROMOCIÓN SOCIAL</b>											
1. Pensiones	2.000	16.925.000	3.463	34.459	-39.187	-	69.524	-3.433	-	16.991.826	
3. Servicios sociales y Promoción social	-	-	-	-	-4.334	-	-	-	-	-4.334	
4. Fomento del empleo	2.000	325.000	3.433	21.684	-27.792	-	65.782	-3.433	-	386.674	
6. Acceso a la vivienda y Fomento de la edificación	-	-	-	1.000	-1.000	-	-	-	-	-	
9. Gestión y administración de la Seguridad Social	-	100.000	30	9.819	-3.893	-	3.365	-	-	109.321	
	-	16.500.000	-	1.956	-2.168	-	377	-	-	16.500.165	
<b>3. PRODUCCIÓN BIENES PÚB. CARÁCTER PREFERENTE</b>											
1. Sanidad	1.025.702	5.315	400.216	326.312	-370.044	-	154.364	-5.449	-	1.536.416	
2. Educación	1.000.000	4.815	400.000	305.621	-349.500	-	126.338	-	-	1.487.274	
3. Cultura	25.702	500	216	17.066	-17.024	-	27.257	-186	-	27.329	
	-	-	-	3.625	-3.520	-	769	-5.263	-	21.813	
<b>4. ACTUACIONES DE CARÁCTER ECONÓMICO</b>											
1. Agricultura, Pesca y Alimentación	-	71.400	210.070	506.731	-492.374	-	50.477	-230.242	-	116.062	
2. Industria y Energía	-	11.400	848	31.434	-33.812	-	47.222	-848	-	56.244	
3. Comercio, Turismo y Pymes	-	-	599	120.139	-117.218	-	261	-19.579	-	-15.798	
4. Subvenciones al transporte	-	60.000	-	91.180	-95.380	-	-	-680	-	55.120	
5. Infraestructuras	-	-	203.766	9.831	-10.974	-	506	-	-	203.129	
	-	-	3.372	163.071	-165.835	-	1.155	-207.539	-	-205.776	

GTOS M03

12.

**MINISTERIO DE HACIENDA**  
**INTERVENCIÓN GENERAL DE LA ADMINISTRACIÓN DEL ESTADO**  
**PRESUPUESTO DE GASTOS**  
**MODIFICACIONES DE CRÉDITO. ÁREAS DE GASTO Y POLÍTICAS**  
**HASTA EL 30 DE JUNIO DE 2020**

	Miles de euros										
	1	2	3	4	5		6	7	8	9	10
					POSITIVAS	NEGATIVAS					
6. Investigación, desarrollo e innovación	-	-	1.261	90.852	-65.321	-	613	-1.596	-	-	25.809
9. Otras actuaciones de carácter económico	-	-	224	224	-3.834	-	720	-	-	-	-2.666
<b>9. ACTUACIONES DE CARÁCTER GENERAL</b>	16.134.587	656.317	158.424	465.971	-450.452	-	1.211.911	-2.739.346	-	-	15.437.412
1. Órganos Constitucionales, Gobierno y otros	-	-	-	10.294	-6.984	-	19	-	-	-	3.329
2. Servicios de carácter general	-	7.697	111.672	43.720	-24.170	-	1.209.001	-1.889.645	-	-	-641.725
3. Administración Financiera y Tributaria	-	-	2.025	115.269	-8.810	-	2.891	-1.010	-	-	110.365
4. Transferencias a otras Administraciones Públicas	16.134.587	648.620	44.727	-	-380	-	-	-600	-	-	16.826.954
5. Deuda Pública	-	-	-	296.688	-410.108	-	-	-848.091	-	-	-961.511
<b>TOTALES</b>	<b>31.745.955</b>	<b>18.029.007</b>	<b>1.265.546</b>	<b>2.108.121</b>	<b>-2.108.113</b>	<b>-</b>	<b>1.825.521</b>	<b>-3.018.319</b>	<b>-</b>	<b>-</b>	<b>49.847.718</b>

GTOS M03

13.

**MINISTERIO DE HACIENDA**  
**PRESUPUESTO DE GASTOS**  
**MODIFICACIONES DE CRÉDITO. ARTÍCULOS**  
**HASTA EL 30 DE JUNIO DE 2020**

INTERVENCIÓN GENERAL DE LA  
ADMINISTRACIÓN DEL ESTADO

	Miles de euros											
	1	2	3	4	5		6	7	8	9	10	
					POSITIVAS	NEGATIVAS						
<b>CRÉDITOS EXTRAORDINARIOS</b>												
<b>1. GASTOS DE PERSONAL</b>												
10. Altos Cargos	-	315	175.198	338.791	-331.372	-	48.084	-44.291	-	186.725		
11. Personal Eventual	-	-	-	3.345	-161	-	-	-	-	3.184		
12. Funcionarios	-	126	113.897	280.803	-496	-	5.401	-35.377	-	8.482		
13. Laborales	-	-	-	4.141	-10.267	-	24.968	-7.241	-	48.821		
14. Otro Personal	-	-	-	-	-	-	-	-	-	11.601		
15. Incentivos al rendimiento	-	189	-	39.191	-1.047	-	10.386	-	-	48.719		
16. Cuotas, prestac. y gis. sociales a cargo empleador	-	-	61.301	2.333	-3.372	-	7.329	-1.673	-	65.918		
<b>2. GASTOS CORRIENTES EN BIENES Y SERVICIOS</b>												
20. Arrendamientos y cánones	1.000.000	4.500	747.695	184.595	-517.603	-	265.900	-911	-	1.684.176		
21. Reparaciones, mantenimiento y conservación	-	-	-	6.910	-28.904	-	489	-	-	-21.505		
22. Material, suministros y otros	-	-	-	19.503	-11.764	-	7.820	-	-	15.559		
23. Indemnizaciones por razón del servicio	1.000.000	4.500	747.695	148.398	-440.919	-	248.782	-884	-	1.707.572		
24. Gastos de publicaciones	-	-	-	9.511	-35.890	-	8.798	-27	-	-17.608		
25. Conciertos de asistencia sanitaria	-	-	-	273	-126	-	11	-	-	147		
<b>3. GASTOS FINANCIEROS</b>												
30. De deuda pública en euros	-	-	-	213.570	-322.958	-	-	-848.131	-	-957.519		
31. De préstamos en euros	-	-	-	209.188	-113.420	-	-	-600.000	-	-504.232		
32. De deuda pública en moneda extranjera	-	-	-	-	-	-	-	-248.091	-	-248.091		
33. De préstamos en moneda extranjera	-	-	-	-	-209.188	-	-	-	-	-209.188		
34. De depósitos y fianzas	-	-	-	-	-	-	-	-	-	-		
35. Intereses de demora y otros gastos financieros	-	-	-	4.382	-350	-	-	-40	-	3.992		
<b>4. TRANSFERENCIAS CORRIENTES</b>												
41. A Organismos Autónomos	30.559.106	1.352.792	342.653	563.312	-231.323	-	218.826	-61.080	-	32.744.286		
42. A la Seguridad Social	37.902	-	-	12.792	-3.538	-	-	-4.000	-	43.156		
43. A otras Entid. del S.P. Admin. Estatal. Ppto limitativo	14.517.064	370.975	-	40.000	-	-	7.838	-	-	14.935.877		
44. A soc. ent. pub. emp. fundac y resto entid. Sector Púb.	390	-	-	2.783	-11.033	-	155.930	-	-	148.070		
45. A Comunidades Autónomas	16.000.000	973.620	-	3.158.911	-10.966	-	603	-100	-	-543		
46. A Entidades Locales	-	-	51.827	5.127	-1.293	-	-	-835	-	17.264.289		
											54.826	

GTOS M02



14.

INTERVENCIÓN GENERAL DE LA  
ADMINISTRACIÓN DEL ESTADO

**MINISTERIO DE HACIENDA**  
**PRESUPUESTO DE GASTOS**  
**MODIFICACIONES DE CREDITO. ARTÍCULOS**  
HASTA EL 30 DE JUNIO DE 2020

	CRÉDITOS EXTRAORDINARIOS		SUPLEMENTOS DE CREDITO	AMPLIACIONES DE CREDITO	TRANSFERENCIAS DE CREDITO		INCORPOR. REMANENTES DE CREDITO	CRÉDITOS GENERADOS POR INGRESOS	BAJAS POR ANULACIÓN Y RECTIFICAC.	OTRAS MODIFICACIONES	TOTAL MODIFICACIONES
	1	2			3	4					
47. A empresas privadas		3.750	500	100	11.831	-104.876	-	506	-51.015	-	-139.204
48. A familias e instituciones sin fines de lucro		-	7.697	290.726	27.248	-48.485	-	53.949	-1.680	-	329.455
49. Al exterior		-	-	-	137.820	-26.010	-	-	-3.450	-	108.360
<b>5. FONDO DE CONTINGENCIA Y OTROS IMPREVISTOS</b>		-	-	-	-	-	-	1.185.506	-1.831.570	-	-646.064
50. Dotación al Fondo de Contingencia de ejecución pptaia.		-	-	-	-	-	-	1.185.506	-1.831.570	-	-646.064
<b>6. INVERSIONES REALES</b>		2.500	-	-	407.090	-389.392	-	52.685	-1.908	-	70.975
60. Inv.nueva en infraestr. y bienes destinados uso general		-	-	-	-	-126.195	-	180	-	-	-126.015
61. Inv.reposición infraestr. y bienes destinados uso general		-	-	-	112.618	-537	-	579	-	-	112.660
62. Inv.nueva asociada funcionamiento operativo servicios		500	-	-	22.767	-6.558	-	380	-374	-176	16.539
63. Inv.reposición asoc. funcionamiento operativo servicios		-	-	-	5.442	-412	-	26.156	-955	176	30.407
64. Gastos de inversiones de carácter inmaterial		2.000	-	-	13.491	-14.571	-	3.636	-579	-	3.977
65. Inversiones militares en infraestructura y otros bienes		-	-	-	170.787	-93.744	-	21.754	-	-	77.043
66. Inv. militares asoc. funcionamiento operativo servicios		-	-	-	79.416	-147.375	-	-	-	-	-46.205
67. Gastos militares de inversiones de carácter inmaterial		-	-	-	2.569	-	-	-	-	-	2.569
68. Inversión infraestruct. y bienes uso gral. Oblig. ej. ant		-	-	-	-	-	-	-	-	-	-
<b>7. TRANSFERENCIAS DE CAPITAL</b>		184.349	171.400	-	223.232	-137.934	-	51.207	-230.428	-	261.826
71. A Organismos Autónomos		24.250	-	-	17.748	-25.920	-	-	-	-	16.078
72. A la Seguridad Social		-	-	-	4.750	-	-	-	-	-	4.750
73. A otras Entid. del S.P. Admin. Estatal. Ppto limitativo		4.060	-	-	1.920	-30.000	-	-	-	-	-24.020
74. A soc. ent. pub .emp. fundac y resto entid. Sector Púb.		-	60.000	-	66.860	-15.802	-	3.365	-80	-	114.343
75. A Comunidades Autónomas		-	100.000	-	114.982	-37.675	-	-	-207.557	-	-30.250
76. A Entidades Locales		134.587	-	-	-	-11.324	-	-	-5.951	-	117.312
77. A empresas privadas		20.250	11.400	-	14.000	-10.697	-	47.000	-11.340	-	70.613
78. A familias e instituciones sin fines de lucro		-	-	-	1.050	-6.516	-	842	-5.500	-	-10.124
79. Al exterior		1.202	-	-	1.922	-	-	-	-	-	3.124
<b>TOTAL OPERACIONES NO FINANCIERAS</b>		31.745.955	1.529.007	1.285.546	1.930.590	-1.930.582	-	1.822.208	-3.018.319	-	33.344.405

GTOS M02

15.

MINISTERIO  
DE HACIENDAPRESUPUESTO DE GASTOS  
MODIFICACIONES DE CREDITO. ARTICULO  
HASTA EL 30 DE JUNIO DE 2020INTERVENCIÓN GENERAL DE LA  
ADMINISTRACIÓN DEL ESTADO

	1	2	3	4	5		6	7	8	9	10
					POSITIVAS	NEGATIVAS					
<b>8. ACTIVOS FINANCIEROS</b>											
82. Concesión de préstamos al Sector Público	-	16.500.000	-	-	90.031	-90.031	-	3.313	-	-	16.503.313
83. Concesión de préstamos fuera del Sector Público	-	16.500.000	-	-	-	-	-	-	-	-	16.500.000
84. Constitución de depósitos y fianzas	-	-	-	-	31	-31	-	3.313	-	-	3.313
85. Adquisición de acciones y particip. del Sector Púb.	-	-	-	-	-	-	-	-	-	-	-
86. Adquisición de acciones y particip.fuera del Sector Púb.	-	-	-	-	-	-	-	-	-	-	-
87. Aportaciones patrimoniales	-	-	-	-	90.000	-90.000	-	-	-	-	-
89. Suscripción acciones y aport.fondos org. internacionales	-	-	-	-	-	-	-	-	-	-	-
<b>9. PASIVOS FINANCIEROS</b>											
90. Amortización de deuda pública en euros	-	-	-	-	87.500	-87.500	-	-	-	-	-87.500
91. Amortización de préstamos en euros	-	-	-	-	87.500	-87.500	-	-	-	-	87.500
92. Amortización de deuda pública en moneda extranjera	-	-	-	-	-	-	-	-	-	-	-
93. Amortización de préstamos en moneda extranjera	-	-	-	-	-	-	-	-	-	-	-
94. Devolución de depósitos y fianzas	-	-	-	-	-	-	-	-	-	-	-
95. Puesta en circulación de moneda metálica	-	-	-	-	-	-	-	-	-	-	-
<b>TOTAL OPERACIONES FINANCIERAS</b>	-	16.500.000	-	-	177.531	-177.531	-	3.313	-	-	16.503.313
<b>TOTALES</b>	<b>31.745.955</b>	<b>18.029.007</b>	<b>1.265.546</b>	<b>2.108.121</b>	<b>-2.108.113</b>	<b>-</b>	<b>1.825.521</b>	<b>-3.018.319</b>	<b>-</b>	<b>-</b>	<b>49.847.718</b>

GTOS M02

16.

**MINISTERIO DE HACIENDA**  
**INTERVENCIÓN GENERAL DE LA ADMINISTRACIÓN DEL ESTADO**  
**PRESUPUESTO DE INGRESOS**  
**ESTADO DE EJECUCIÓN. ARTÍCULOS**  
**HASTA EL 30 DE JUNIO DE 2020**

	1	2	3	4	Miles de euros
	PREVISIONES PRESUPUESTARIAS	DERECHOS RECONOCIDOS NETOS	RECAUDACIÓN NETA	DERECHOS PENDIENTES DE COBRO (2-3)	
<b>1. IMPUESTOS DIRECTOS Y COTIZACIONES SOCIALES</b>					
10. Sobre la renta	69.490.522	13.944.738	10.661.621	3.283.117	
11. Sobre el capital	66.519.000	12.799.013	9.530.687	3.268.326	
12. Cotizaciones sociales	200.000	14.526	10.906	3.620	
13. Sobre producc. y almac. energía eléctric. y comb.	963.522	422.961	422.961	-	
19. Otros impuestos directos	1.808.000	706.987	695.897	11.090	
	-	1.251	1.170	81	
<b>2. IMPUESTOS INDIRECTOS</b>					
21. Sobre el valor añadido	47.191.000	18.111.900	14.717.058	3.394.842	
22. Sobre consumos específicos	34.992.000	15.069.948	11.795.287	3.274.661	
23. Sobre tráfico exterior	8.463.000	1.426.230	1.327.537	98.693	
28. Otros impuestos indirectos	1.993.000	761.330	742.535	18.795	
	1.743.000	854.392	851.699	2.693	
<b>3. TASAS, PRECIOS PÚBLICOS Y OTROS INGRESOS</b>					
30. Tasas	10.971.231	7.556.616	6.357.960	1.198.656	
31. Precios públicos	840.000	543.875	511.820	32.055	
32. Otros ingresos procedentes de prestación de servicios	7.000	4.936	4.935	1	
33. Venta de bienes	445.371	259.043	258.764	279	
38. Reintegros de operaciones corrientes	28.000	27.286	27.280	6	
39. Otros ingresos	1.095.424	885.442	872.183	13.259	
	8.555.436	5.836.034	4.682.978	1.153.056	
<b>4. TRANSFERENCIAS CORRIENTES</b>					
41. De Organismos Autónomos	6.446.008	4.236.746	4.232.546	4.200	
42. De la Seguridad Social	307.669	1.005.686	1.005.686	-	
43. De otras Entid. del S.P. Admin. Estatal. Ppto limitativo	172.891	490	490	-	
44. De sociedades, entes p. emp., fundac. y resto entid. SP	104.443	210.456	210.456	-	
45. De Comunidades Autónomas	11.085	661	661	-	
46. De Entidades Locales	5.392.460	2.566.639	2.566.639	-	
47. De empresas privadas	249.450	221.302	221.302	-	
48. De familias e instituciones sin fines de lucro	300	118.937	114.737	4.200	
49. Del exterior	-	-	-	-	
	207.710	112.575	112.575	-	

ING 018



17.


**MINISTERIO  
DE HACIENDA**
**PRESUPUESTO DE INGRESOS  
ESTADO DE EJECUCIÓN. ARTÍCULOS  
HASTA EL 30 DE JUNIO DE 2020**

 INTERVENCIÓN GENERAL DE LA  
ADMINISTRACIÓN DEL ESTADO

	1	2	3	4	Miles de euros
	PREVISIONES PRESUPUESTARIAS	DERECHOS RECONOCIDOS NETOS	RECAUDACIÓN NETA	DERECHOS PENDIENTES DE COBRO (2-3)	
<b>5. INGRESOS PATRIMONIALES</b>					
51. Intereses de anticipos y préstamos concedidos	5.603.028	2.158.008	2.154.707	3.301	
52. Intereses de depósitos	1.033.850	477.167	473.866	3.301	
53. Dividendos y participaciones en beneficios	48.194	43.664	43.664	-	
54. Rentas de bienes inmuebles	4.107.984	1.084.426	1.084.426	-	
55. Productos de concesiones y aprovech. especiales	3.000	3.642	3.642	-	
59. Otros ingresos patrimoniales	410.000	548.562	548.562	-	
	-	547	547	-	
<b>6 . ENAJENACIÓN DE INVERSIONES REALES</b>					
60. De terrenos	101.407	28.471	26.918	1.553	
61. De las demás inversiones	11.000	1.462	1.459	3	
68. Reintegros por operaciones de capital	7.300	5.079	5.079	-	
	83.107	21.930	20.380	1.550	
<b>7. TRANSFERENCIAS DE CAPITAL</b>					
71. De Organismos Autónomos	1.503.581	186.139	186.139	-	
73. De otras Entid. del S.P. Admin. Estatal. Ppto limitativo	11.701	161	161	-	
74. De soc., ent. públ. emp., fundac. y resto entid. SP	60	-	-	-	
75. De Comunidades Autónomas	-	15.434	15.434	-	
76. De Entidades Locales	-	353	353	-	
77. De empresas privadas	-	150	150	-	
78. De familias e instituciones sin fines de lucro	-	-	-	-	
79. Del exterior	1.491.820	170.041	170.041	-	
	141.306.777	46.222.618	38.336.949	7.885.669	
<b>TOTAL OPERACIONES NO FINANCIERAS</b>					
<b>8. ACTIVOS FINANCIEROS</b>					
82. Reintegro préstamos concedidos al SP	1.779.224	2.437.683	2.249.138	188.545	
83. Reintegro préstamos concedidos fuera del SP	259.266	957.862	910.644	47.218	
84. Devolución de depósitos y fianzas	1.519.958	467.435	326.108	141.327	
85. Enajenación de acciones y partic. del sector público	-	16	16	-	
86. Enajenación de acciones y participaciones de fuera S.P.	-	10.298	10.298	-	
88. Devolución aportaciones patrimoniales	-	-	-	-	
	-	1.002.072	1.002.072	-	

ING 018

18.

**MINISTERIO DE HACIENDA**  
  
**PRESUPUESTO DE INGRESOS ESTADO DE EJECUCIÓN. ARTÍCULOS**  
**HASTA EL 30 DE JUNIO DE 2020**  
 INTERVENCIÓN GENERAL DE LA ADMINISTRACIÓN DEL ESTADO

	1	2	3	4	Miles de euros
	PREVISIONES PRESUPUESTARIAS	DERECHOS RECONOCIDOS NETOS	RECAUDACIÓN NETA	DERECHOS PENDIENTES DE COBRO (2-3)	
<b>9. PASIVOS FINANCIEROS</b>					
90. Emisión deuda pública en euros	-	132.199.711	132.199.711	-	
91. Prestamos recibidos en euros	-	131.799.711	131.799.711	-	
92. Emisión deuda pública en moneda extranjera	-	400.000	400.000	-	
93. Prestamos recibidos en moneda extranjera	-	-	-	-	
94. Depósitos y fianzas recibidos	-	-	-	-	
95. Puesta en circulación positiva de moneda metálica	-	-	-	-	
<b>TOTAL OPERACIONES FINANCIERAS</b>	1.779.224	134.637.394	134.448.849	188.545	
<b>T O T A L E S</b>	<b>143.086.001</b>	<b>180.860.012</b>	<b>172.785.798</b>	<b>8.074.214</b>	

ING 018

19.

**MINISTERIO DE HACIENDA**  
**RESULTADO PRESUPUESTARIO DEL EJERCICIO**  
**HASTA EL 30 DE JUNIO DE 2020**

INTERVENCIÓN GENERAL DE LA  
 ADMINISTRACIÓN DEL ESTADO

	1	2	3	Miles de euros
	DERECHOS RECONOCIDOS NETOS	OBLIGACIONES RECONOCIDAS NETAS	IMPORTE (1-2)	
a. Operaciones corrientes	46.008.008	79.677.439	-33.669.431	
b. Operaciones de capital	214.610	4.507.348	-4.292.738	
<b>1. Total operaciones no financieras (a+b)</b>	<b>46.222.618</b>	<b>84.184.787</b>	<b>-37.962.169</b>	
c. Activos financieros	2.437.683	23.159.658	-20.721.975	
d. Pasivos financieros	132.199.711	47.001.851	85.197.860	
<b>2. Total operaciones financieras (c+d)</b>	<b>134.637.394</b>	<b>70.161.509</b>	<b>64.475.885</b>	
<b>RESULTADO PRESUPUESTARIO DEL EJERCICIO (1+2)</b>	<b>180.860.012</b>	<b>154.346.296</b>	<b>26.513.716</b>	

GTOS 011

20.

MINISTERIO  
DE HACIENDAPRESUPUESTO DE INGRESOS  
RECAUDACIÓN POR OFICINAS  
HASTA EL 30 DE JUNIO DE 2020INTERVENCIÓN GENERAL DE LA  
ADMINISTRACIÓN DEL ESTADO

	1	2	3
	RECAUDACIÓN ÍNTEGRA	DEVOLUCIONES	RECAUDACIÓN NETA (1-2)
			Miles de euros
<b>PAÍS VASCO</b>	2.676.344	1.495.599	1.180.745
ARABA/ÁLAVA	499.802	560.546	-60.744
GUIPÚZKOA	207.853	38.370	169.483
BIZKAIA	1.968.689	896.683	1.072.006
<b>CATALUÑA</b>	20.742.293	6.303.046	14.439.247
BARCELONA	18.140.006	5.358.027	12.781.979
GIRONA	1.068.723	429.417	639.306
LLEIDA	565.052	229.219	335.833
TARRAGONA	968.512	286.383	682.129
<b>GALICIA</b>	3.772.263	1.161.768	2.610.495
A CORUÑA	2.104.276	606.410	1.497.866
LUGO	262.308	121.400	140.908
OURENSE	243.934	77.693	166.241
PONTEVEDRA	426.768	181.101	245.687
VIGO	734.957	175.164	559.793
<b>ANDALUCÍA</b>	7.631.859	3.025.230	4.606.629
ALMERIA	592.812	474.386	118.426
CÁDIZ	668.642	263.757	404.885
CÓRDOBA	537.456	258.312	279.144
GRANADA	627.640	282.127	345.513
HUELVA	338.807	213.279	125.528
JÁÉN	344.845	200.283	144.562
MÁLAGA	1.523.270	538.253	985.017
SEVILLA	2.826.297	714.282	2.112.015
JEREZ FRONTERA	172.090	80.551	91.539
<b>PRINCIPADO DE ASTURIAS</b>	1.315.322	488.030	827.292
OVIEDO	991.049	344.506	646.543
GIJÓN	324.273	143.524	180.749
<b>CANTABRIA</b>	1.195.534	1.269.935	-74.401

ING 006

21.

**MINISTERIO DE HACIENDA**  
**INTERVENCIÓN GENERAL DE LA ADMINISTRACIÓN DEL ESTADO**  
**PRESUPUESTO DE INGRESOS RECAUDACIÓN POR OFICINAS**  
**HASTA EL 30 DE JUNIO DE 2020**

	1	2	3	Miles de euros
	RECAUDACIÓN INTEGRAL	DEVOLUCIONES	RECAUDACIÓN NETA (1-2)	
<b>LA RIOJA</b>	460.953	183.164	277.789	
<b>REGIÓN DE MURCIA</b>	1.717.735	873.782	843.953	
MURCIA	1.412.285	667.467	744.818	
CARTAGENA	305.450	206.315	99.135	
<b>COMUNIDAD VALENCIANA</b>	7.385.639	2.359.583	5.026.056	
ALICANTE	1.765.348	605.599	1.159.749	
CASTELLÓN DE LA PLANA	771.655	425.146	346.509	
VALENCIA	4.848.636	1.328.838	3.519.798	
<b>ARAGÓN</b>	2.349.924	944.961	1.404.963	
HUESCA	281.234	160.857	120.377	
TERUEL	115.314	64.755	50.559	
ZARAGOZA	1.953.376	719.349	1.234.027	
<b>CASTILLA-LA MANCHA</b>	1.813.013	860.907	952.106	
ALBACETE	339.492	191.682	147.810	
CIUDAD REAL	310.866	194.651	116.215	
CUENCA	133.686	100.205	33.481	
GUADALAJARA	245.694	86.761	158.933	
TOLEDO	783.275	287.608	495.667	
<b>CANARIAS</b>	1.402.871	515.574	887.297	
LAS PALMAS	879.114	286.896	592.218	
SANTA CRUZ DE TENERIFE	523.757	228.678	295.079	
<b>NAVARRA</b>	486.236	475.336	10.900	
<b>EXTREMADURA</b>	801.577	332.903	468.674	
BADAJOS	555.987	224.780	331.207	
CÁCERES	245.590	108.123	137.467	

ING.006

22.



MINISTERIO  
DE HACIENDA

PRESUPUESTO DE INGRESOS  
RECAUDACIÓN POR OFICINAS  
HASTA EL 30 DE JUNIO DE 2020

INTERVENCIÓN GENERAL DE LA  
ADMINISTRACIÓN DEL ESTADO

Miles de euros

	1	2	3	RECAUDACIÓN NETA (1-2)
	RECAUDACIÓN INTEGRAL	DEVOLUCIONES		
<b>ILLES BALEARS</b>	1.758.855	526.553		1.232.302
<b>COMUNIDAD DE MADRID</b>	48.767.929	9.723.998		39.043.931
<b>CASTILLA Y LEÓN</b>	2.479.469	1.125.473		1.353.996
AVILA	81.559	44.006		37.553
BURGOS	461.944	175.059		286.885
LEÓN	327.888	168.822		159.066
PALENCIA	160.595	66.963		93.632
SALAMANCA	272.847	116.018		156.829
SEGOVIA	151.639	69.497		82.142
SORIA	100.143	37.808		62.335
VALLADOLID	818.812	386.869		431.943
ZAMORA	104.042	60.431		43.611
<b>CELUTA</b>	26.148	17.225		8.923
<b>MELILLA</b>	20.693	17.006		3.687
<b>S.G. TESORO Y P.F.</b>	148.280.511	50.599.297		97.681.214
<b>TOTALES</b>	<b>255.085.168</b>	<b>82.299.370</b>		<b>172.785.798</b>

ING 006

23.



MINISTERIO  
DE HACIENDA

MINISTERIO DE HACIENDA  
INTERVENCIÓN GENERAL DE LA  
ADMINISTRACIÓN DEL ESTADO

**PRESUPUESTO DE GASTOS  
PAGOS APLICADOS A PRESUPUESTOS. SECCIONES  
HASTA EL 30 DE JUNIO DE 2020**

	2020				2019			TASAS VARIACIÓN			
	PRESUPUESTO CORRIENTE		PRESUPUESTOS CERRADOS		PRESUPUESTO CORRIENTE		PRESUPUESTOS CERRADOS	TOTAL	1/4	2/5	3/6
	1	2	3	4	5	6					
CASA DE SU MAJESTAD EL REY	4.000	4.000	-	4.000	3.944	-	3.944	1,4	-	1,4	1,4
CORTES GENERALES	137.852	137.852	-	137.852	106.035	-	106.035	30,0	-	30,0	30,0
TRIBUNAL DE CUENTAS	27.254	27.254	231	27.485	27.771	208	27.979	-1,9	11,1	-1,8	-1,8
TRIBUNAL CONSTITUCIONAL	10.024	10.024	749	10.773	9.818	261	10.079	2,1	187,0	6,9	6,9
CONSEJO DE ESTADO	4.319	4.326	7	4.326	4.182	28	4.210	3,3	-75,0	2,8	2,8
DEUDA PÚBLICA	58.783.795	58.783.795	-	58.783.795	52.209.348	-	52.209.348	12,6	-	12,6	12,6
CLASES PASIVAS	8.095.253	8.095.253	180	8.095.433	7.801.979	34	7.802.013	3,8	-	3,8	3,8
CONSEJO GENERAL DEL PODER JUDICIAL	24.110	24.110	1.849	25.959	22.069	2.194	24.263	9,2	-15,7	7,0	7,0
APORT. MUTUALISMO ADMINISTRATIVO	826.025	826.025	304.519	1.130.544	665.893	281.829	947.722	24,0	8,1	19,3	19,3
CONTRATACIÓN CENTRALIZADA	116.266	116.266	2.236	118.502	111.823	2.942	114.765	4,0	-24,0	3,3	3,3
ASUNTOS EXT. U. E. Y COOPERACIÓN	464.008	464.008	45.703	509.711	437.342	121.688	559.030	6,1	-62,4	-8,8	-8,8
JUSTICIA	83.1464	83.1464	30.658	862.122	817.514	58.248	875.762	1,7	-47,4	-1,6	-1,6
DEFENSA	3.458.014	3.458.014	235.907	3.693.921	3.519.438	360.515	3.879.953	-1,7	-34,6	-4,8	-4,8
HACIENDA	10.247.683	10.247.683	219.046	10.466.729	972.441	181.360	1.153.801	-	20,8	-	-
INTERIOR	3.847.224	3.847.224	57.730	3.904.954	3.991.555	156.395	4.149.950	-3,6	-63,6	-5,9	-5,9
FOMENTO	2.294.609	2.294.609	999.119	3.293.728	1.382.880	1.431.763	2.814.663	65,9	-30,2	17,0	17,0
EDUCACIÓN Y FORMACIÓN PROFESIONAL	1.336.683	1.336.683	5.370	1.342.053	1.283.769	175.202	1.458.971	4,1	-96,9	-8,0	-8,0
TRABAJO, MIGRACIONES Y S.S.	32.928.821	32.928.821	87.790	33.016.611	14.817.986	3.230	14.821.216	122,2	-	122,8	122,8
INDUSTRIA, COMERCIO Y TURISMO	106.764	106.764	455.919	562.683	103.623	373.216	476.839	3,0	22,2	18,0	18,0
AGRICULTURA, PESCA Y ALIMENTACIÓN	320.667	320.667	37.210	357.877	197.233	66.387	265.620	62,6	-45,6	34,7	34,7
POLÍTICA TERRITORIAL Y FUNCIÓN PÚB.	172.809	172.809	36.089	208.898	145.952	17.373	163.325	18,4	107,7	27,9	27,9
TRANSICIÓN ECOLÓGICA	1.159.376	1.159.376	204.694	1.364.070	1.334.529	211.419	1.545.948	-13,1	-3,2	-11,8	-11,8
CULTURA Y DEPORTE	176.626	176.626	124.981	301.607	146.414	113.402	259.816	20,6	10,2	16,1	16,1
PRESIDENCIA, REL., CORTES E IGUALDAD	99.186	99.186	45.474	144.660	120.334	60.364	180.698	-17,6	-24,7	-19,9	-19,9
SANIDAD, CONSUMO Y BIENESTAR SOCIAL	2.631.780	2.631.780	56.444	2.688.224	972.534	156.257	1.128.791	170,6	-63,9	138,2	138,2
ECONOMÍA Y EMPRESA	301.846	301.846	408.068	709.914	297.245	218.230	515.475	1,5	87,0	37,7	37,7
CIENCIA, INNOVACIÓN Y UNIVERSIDADES	571.003	571.003	513.733	1.084.736	389.630	438.047	827.677	46,6	17,3	31,1	31,1
OTRAS RELAC. FINANCIERAS CON ENTES TERRIT.	104.563	104.563	62.487	167.050	94.338	224.670	214.296	10,8	-47,9	-22,0	-22,0
FONDOS DE COMPENSACIÓN INTERTERRIT.	-	-	-	-	-	-	224.670	-	-	-	-
RELACIONES FINANCIERAS CON LA U. E.	7.518.049	7.518.049	-	7.518.049	6.239.707	-	6.239.707	20,5	-	20,5	20,5
FONDO DE CONTINGENCIA	-	-	-	-	-	-	-	-	-	-	-
SISTEMAS DE FINANCIERAS DE ENTES TERRIT.	10.589.650	10.589.650	-	10.589.650	10.174.692	-	10.174.692	4,1	-	4,1	4,1
<b>TOTALES</b>	<b>147.189.723</b>	<b>147.189.723</b>	<b>3.936.193</b>	<b>151.125.916</b>	<b>108.402.018</b>	<b>4.779.240</b>	<b>113.181.258</b>	<b>35,8</b>	<b>-17,6</b>	<b>33,5</b>	<b>33,5</b>

Miles de euros

GTOS 010

24.

**MINISTERIO DE HACIENDA**  
**RECAUDACIÓN NETA APLICADA A PRESUPUESTOS. CAPÍTULOS**  
**HASTA EL 30 DE JUNIO DE 2020**

INTERVENCIÓN GENERAL DE LA ADMINISTRACIÓN DEL ESTADO

	Miles de euros						TASAS VARIACIÓN 3/6
	2020			2019			
	1	2	3	4	5	6	
	PRESUPUESTO CORRIENTE	PRESUPUESTO CERRADOS	TOTAL	PRESUPUESTO CORRIENTE	PRESUPUESTOS CERRADOS	TOTAL	
<b>1. IMPUESTOS DIRECTOS Y COTIZACIONES SOCIALES</b>							
Impuesto sobre la renta de las personas físicas	10.661.621	857.251	11.518.872	15.482.763	1.831.650	17.314.413	-33,5
Impuesto sobre sociedades	11.165.223	450.556	11.615.779	12.957.220	1.263.571	14.220.791	-18,3
Impuesto sobre la renta de no residentes	-2.456.314	385.302	-2.071.012	860.126	540.341	1.400.467	-
Impuesto sobre sucesiones y donaciones	821.862	11.096	832.958	1.045.103	15.200	1.060.303	-21,4
Impuesto sobre el patrimonio	8.073	6.022	14.095	28.107	4.930	33.037	-57,3
Imp. prod. y almac. de energía electr. y comb.	2.711	937	3.648	1.518	3.168	4.686	-22,2
Cuota de derechos pasivos	695.897	3.338	699.235	146.718	4.200	150.918	-
Otros impuestos directos y extinguidos	422.961	-	422.961	447.731	-	447.731	-5,5
	1.208	-	1.208	-3.760	240	-3.520	-
<b>2. IMPUESTOS INDIRECTOS</b>							
Impuesto sobre el valor añadido	14.717.058	533.002	15.250.060	21.579.453	528.295	22.107.748	-31,0
Impuestos especiales	11.795.287	523.903	12.319.190	17.060.720	520.269	17.580.989	-29,9
Tráfico exterior	1.327.537	3.727	1.331.264	2.702.094	4.323	2.706.417	-50,8
Otros impuestos indirectos y extinguidos	742.535	3.769	746.304	948.692	2.349	951.041	-21,5
	851.699	1.603	853.302	867.947	1.354	869.301	-1,8
<b>3. TASAS, PRECIOS PÚBLICOS Y OTROS INGRESOS</b>							
	6.357.960	385.180	6.743.140	4.733.833	348.798	5.082.631	32,7
<b>4. TRANSFERENCIAS CORRIENTES</b>							
	4.232.546	1.404	4.233.950	2.721.786	112.599	2.834.385	49,4
<b>5. INGRESOS PATRIMONIALES</b>							
	2.154.707	27.394	2.182.101	3.077.789	102.511	3.180.300	-31,4
<b>6. ENAJENACIÓN DE INVERSIONES REALES</b>							
	26.918	1.278	28.196	134.780	11.687	146.467	-80,7
<b>7. TRANSFERENCIAS DE CAPITAL</b>							
	186.139	-	186.139	450.421	-	450.421	-58,7
<b>TOTAL OPERACIONES NO FINANCIERAS</b>							
	38.336.949	1.805.509	40.142.458	48.180.825	2.935.540	51.116.365	-21,5
<b>8. ACTIVOS FINANCIEROS</b>							
	2.249.138	442.424	2.691.562	799.312	1.567.116	2.366.428	13,7
<b>9. PASIVOS FINANCIEROS</b>							
	132.199.711	-	132.199.711	73.808.110	-	73.808.110	79,1
<b>TOTAL OPERACIONES FINANCIERAS</b>							
	134.448.849	442.424	134.891.273	74.607.422	1.567.116	76.174.538	77,1
<b>T O T A L E S</b>	<b>172.785.798</b>	<b>2.247.933</b>	<b>175.033.731</b>	<b>122.788.247</b>	<b>4.502.656</b>	<b>127.290.903</b>	<b>37,5</b>

ING 001



25.

MINISTERIO DE HACIENDA  
INTERVENCIÓN GENERAL DE LA ADMINISTRACIÓN DEL ESTADO

**PRESUPUESTO DE INGRESOS  
RECAUDACIÓN NETA APLICADA A PRESUPUESTOS. OFICINAS  
HASTA EL 30 DE JUNIO DE 2020**

	2020				2019			TASAS VARIACIÓN 3/6
	PRESUPUESTO 2020		TOTAL	PRESUPUESTOS 2019		TOTAL		
	1	2		3	4		5	
<b>PAÍS VASCO</b>								
ARABA/ÁLAVA	1.180.745	25.785	1.206.530	1.435.350	105.590	1.540.940	-21,7	
GUIPUZKOA	-60.744	2.832	-57.912	-216.228	3.509	-212.719	-72,8	
BIZKAIA	169.483	7.970	177.453	208.612	11.221	219.833	-19,3	
	1.072.006	14.983	1.086.989	1.442.966	90.860	1.533.826	-29,1	
<b>CATALUÑA</b>								
BARCELONA	14.439.247	365.626	14.804.873	17.469.585	403.387	17.872.972	-17,2	
GIRONA	12.781.979	298.103	13.080.082	15.715.857	328.856	16.044.713	-18,5	
LLEIDA	639.306	26.290	665.596	715.418	28.114	743.532	-10,5	
TARRAGONA	335.833	18.497	354.330	318.351	18.537	336.888	5,2	
	682.129	22.736	704.865	719.959	27.880	747.839	-5,7	
<b>GALICIA</b>								
A CORUÑA	2.610.495	81.460	2.691.955	2.487.340	72.302	2.559.642	5,2	
LUGO	1.497.866	40.930	1.538.796	1.409.940	30.407	1.440.347	6,8	
OURENSE	140.908	6.399	147.307	152.331	5.341	157.672	-6,6	
PONTEVEDRA	166.241	7.227	173.468	168.616	5.759	174.375	-0,5	
VIGO	245.687	11.844	257.531	257.285	13.469	270.754	-4,9	
	559.793	15.060	574.853	499.168	17.326	516.494	11,3	
<b>ANDALUCÍA</b>								
ALMERÍA	4.606.629	231.919	4.838.548	4.796.474	299.238	5.095.712	-5,0	
CÁDIZ	118.426	20.038	138.464	175.982	20.484	196.466	-29,5	
CÓRDOBA	404.885	26.781	431.666	470.543	34.604	505.147	-14,5	
GRANADA	279.144	12.436	291.580	325.015	18.562	343.577	-15,1	
HUELVA	345.513	23.615	369.128	358.571	24.571	383.142	-3,7	
JAÉN	125.528	11.518	137.046	160.095	11.175	171.270	-20,0	
MÁLAGA	144.562	10.266	154.828	160.800	13.781	174.581	-11,3	
SEVILLA	985.017	63.733	1.048.750	1.010.610	70.597	1.081.207	-3,0	
JEREZ FRONTERA	2.112.015	58.543	2.170.558	2.032.489	96.317	2.128.806	2,0	
	91.539	4.989	96.528	102.369	9.147	111.516	-13,4	
<b>PRINCIPADO DE ASTURIAS</b>								
OVIEDO	827.292	50.501	877.793	872.306	61.450	933.756	-6,0	
GIJÓN	646.543	41.299	687.842	645.013	42.475	687.488	0,1	
	180.749	9.202	189.951	227.293	18.975	246.268	-22,9	
<b>CANTABRIA</b>								
	-74.401	27.683	-46.718	363.404	70.048	433.452	-	

Miles de euros



ING 005

26.

MINISTERIO  
DE HACIENDA

INTERVENCIÓN GENERAL DE LA  
ADMINISTRACIÓN DEL ESTADO

MINISTERIO  
DE HACIENDA



	Miles de euros						TASAS VARIACIÓN 3/6
	2020			2019			
	1	2	3	4	5	6	
	PRESUPUESTO CORRIENTE	PRESUPUESTOS CERRADOS	TOTAL	PRESUPUESTO CORRIENTE	PRESUPUESTOS CERRADOS	TOTAL	
<b>LA RIOJA</b>	277.789	6.043	283.832	327.856	7.152	335.008	-15,3
<b>REGIÓN DE MURCIA</b>	843.953	41.123	885.076	913.096	49.531	962.627	-8,1
MURCIA	744.818	33.121	777.939	750.085	39.807	789.892	-1,5
CARTAGENA	99.135	8.002	107.137	163.011	9.724	172.735	-38,0
<b>COMUNIDAD VALENCIANA</b>	5.026.056	151.448	5.177.504	4.689.250	900.849	5.590.099	-7,4
ALICANTE	1.159.749	47.138	1.206.887	1.241.948	59.634	1.301.582	-7,3
CASTELLÓN DE LA PLANA	346.509	22.977	369.486	386.980	26.046	413.026	-10,5
VALENCIA	3.519.798	81.333	3.601.131	3.060.322	815.169	3.875.491	-7,1
<b>ARAGÓN</b>	1.404.963	39.847	1.444.810	1.519.856	47.832	1.567.688	-7,8
HUESCA	120.377	4.969	125.346	125.072	8.624	133.696	-6,2
TERUEL	50.559	2.238	52.797	78.359	3.294	81.653	-35,3
ZARAGOZA	1.234.027	32.640	1.266.667	1.316.425	35.914	1.352.339	-6,3
<b>CASTILLA-LA MANCHA</b>	952.106	157.180	1.109.286	1.144.396	125.080	1.269.476	-12,6
ALBACETE	147.810	117.992	265.802	172.014	52.030	224.044	18,6
CIUDAD REAL	116.215	8.799	125.014	177.385	14.766	192.151	-34,9
CUENCA	33.481	3.519	37.000	31.920	4.480	36.400	1,6
GUADALAJARA	158.933	4.386	163.319	265.788	18.165	283.953	-42,5
TOLEDO	495.667	22.484	518.151	497.289	35.639	532.928	-2,8
<b>CANARIAS</b>	887.297	58.315	945.612	893.957	107.526	1.001.483	-5,6
LAS PALMAS	592.218	35.472	627.690	549.689	57.978	607.667	3,3
SANTA CRUZ DE TENERIFE	295.079	22.843	317.922	344.268	49.548	393.816	-19,3
<b>NAVARRA</b>	10.900	6.994	17.894	29.733	8.784	38.517	-53,5
<b>EXTREMADURA</b>	468.674	27.210	495.884	447.505	34.893	482.398	2,8
BADAJOS	331.207	21.573	352.780	309.093	29.090	338.183	4,3
CÁCERES	137.467	5.637	143.104	138.412	5.803	144.215	-0,8

ING 005

27.



MINISTERIO  
DE HACIENDA

MINISTERIO DE INGRESOS  
RECAUDACIÓN NETA APLICADA A PRESUPUESTOS. OFICINAS  
HASTA EL 30 DE JUNIO DE 2020

INTERVENCIÓN GENERAL DE LA  
ADMINISTRACIÓN DEL ESTADO

Miles de euros

	2020			2019			TASAS VARIACIÓN 3/6
	PRESUPUESTO CORRIENTE 1	PRESUPUESTOS CERRADOS 2	TOTAL 3	PRESUPUESTO CORRIENTE 4	PRESUPUESTOS CERRADOS 5	TOTAL 6	
ILLES BALEARS	1.232.302	55.973	1.288.275	1.421.352	85.898	1.507.250	-14,5
COMUNIDAD DE MADRID	39.043.931	842.483	39.886.414	41.156.285	1.903.044	43.059.329	-7,4
CASTILLA Y LEÓN	1.353.996	75.043	1.429.039	1.405.318	101.662	1.506.980	-5,2
ÁVILA	37.553	2.299	39.852	36.522	2.974	39.496	0,9
BURGOS	286.885	14.171	301.056	286.079	12.587	298.666	0,8
LEÓN	159.066	10.926	169.992	169.432	14.689	184.121	-7,7
PALENCIA	93.632	4.989	98.621	105.370	11.172	116.542	-15,4
SALAMANCA	156.829	8.629	165.458	156.781	13.953	170.734	-3,1
SEGOVIA	82.142	2.839	84.981	74.399	4.622	79.021	7,5
SORIA	62.335	4.090	66.425	67.429	3.914	71.343	-6,9
VALLADOLID	431.943	24.512	456.455	467.348	34.113	501.461	-9,0
ZAMORA	43.611	2.588	46.199	41.958	3.638	45.596	1,3
CELUTA	8.923	905	9.828	9.529	1.467	10.996	-10,6
MELILLA	3.687	1.271	4.958	6.838	7.779	14.617	-66,1
S.G. TESORO Y P.F.	97.681.214	1.124	97.682.338	41.398.817	109.144	41.507.961	135,3
<b>TOTALES</b>	<b>172.785.798</b>	<b>2.247.933</b>	<b>175.033.731</b>	<b>122.788.247</b>	<b>4.502.656</b>	<b>127.290.903</b>	<b>37,5</b>

ING 005

28.

**MINISTERIO DE HACIENDA**  
**OPERACIONES NO PRESUPUESTARIAS**  
**MOVIMIENTO POR OPERACIONES NO PRESUPUESTARIAS**  
**HASTA EL 30 DE JUNIO DE 2020**

INTERVENCIÓN GENERAL DE LA  
ADMINISTRACIÓN DEL ESTADO

	1	2	3	4	Miles de euros
	SALDO INICIAL	INGRESOS	PAGOS	SALDO FINAL	
<b>1. OPERACIONES NO FINANCIERAS NO PRESUPUESTARIAS</b>					
1.1. PAGOS PENDIENTES DE APLICACIÓN	-181.014	11.335.597	20.218.543	-9.063.960	
1.2. INGRESOS PENDIENTES DE APLICACIÓN	-528.065	123.076.955	121.793.335	755.555	
<b>TOTAL OPERACIONES NO FINANCIERAS</b>	<b>-709.079</b>	<b>134.412.552</b>	<b>142.011.878</b>	<b>-8.308.405</b>	
<b>2. OPERACIONES FINANCIERAS</b>					
2.1 RECURSOS LOCALES E INSTITUCIONALES	378.505	870.784	474.617	774.672	
2.2. C/C EN EFECTIVO CON CORPORACIONES LOCALES	136.845	227.569	350.307	14.107	
2.3. OTRAS OPERACIONES	-9.720.540	432.335.071	414.691.595	7.922.936	
2.3.1. Deudores	-16.670.525	36.718.428	32.134.660	-12.086.757	
2.3.2. Pagos pendientes de aplicación	-2.281	2.336	3.507	-3.452	
2.3.3. Acreedores	6.913.085	73.821.482	60.478.406	20.256.161	
2.3.4. Ingresos pendientes de aplicación	151.914	319.706.762	319.883.565	-24.889	
2.3.5. Operaciones entre oficinas y otras agrupaciones	-112.733	2.086.063	2.191.457	-218.127	
<b>TOTAL OPERACIONES FINANCIERAS</b>	<b>-9.205.190</b>	<b>433.433.424</b>	<b>415.516.519</b>	<b>8.711.715</b>	
<b>T O T A L E S</b>	<b>-9.914.269</b>	<b>567.845.976</b>	<b>557.528.397</b>	<b>403.310</b>	

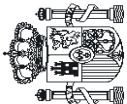
TES 003

28.

**OPERACIONES NO PRESUPUESTARIAS  
DEUDORES**  
HASTA EL 30 DE JUNIO DE 2020

INTERVENCIÓN GENERAL DE LA  
ADMINISTRACIÓN DEL ESTADO

**MINISTERIO  
DE HACIENDA**



	1	2	3	4	Miles de euros
	SALDO INICIAL	INGRESOS	PAGOS	SALDO FINAL	
<b>OPERACIONES FINANCIERAS</b>					
Anticipos FEAGA	-66.375	66.375	36.688	-36.688	
Anticipos INEM-FSE	-	-	-	-	
Anticipos A.E.A.T para pago devoluciones tributarias	-9.319	30.493.415	30.774.149	-290.053	
Anticipos CC.AA. Ampliación aplaz. liq.2008/2009	-11.232.696	468.416	-	-10.764.280	
Anticipos a Entidades Locales	-	-	-	-	
Anticipos FEAGA	-4.729.197	4.982.480	838.043	-584.760	
Anticipos FEADER	-623.852	680.688	464.000	-407.164	
Anticipos FEAGA- PESCA	-	-	-	-	
Demas conceptos	-9.086	27.054	21.780	-3.812	
<b>T O T A L E S</b>	<b>-16.670.525</b>	<b>36.718.428</b>	<b>32.134.660</b>	<b>-12.086.757</b>	

TES 004

30.

**OPERACIONES NO PRESUPUESTARIAS  
PAGOS PENDIENTES DE APLICACIÓN  
HASTA EL 30 DE JUNIO DE 2020**

**MINISTERIO  
DE HACIENDA**

INTERVENCIÓN GENERAL DE LA  
ADMINISTRACIÓN DEL ESTADO

	1	2	3	4	
	SALDO INICIAL	INGRESOS	PAGOS	SALDO FINAL	
<b>OPERACIONES NO FINANCIERAS</b>					
Anticipos Recursos IVA	-	1.161.599	1.161.599	-	
Anticipos Recursos RNB	-	5.449.074	5.449.074	-	
Anticipos Recursos Propios de la U.E.	-	601.841	703.176	-101.335	
Anticipos U.E. Fondo Europeo Desarrollo	-	150.643	150.643	-	
Otros Anticipos a la U.E.	-	-	-	-	
FNMT Gastos acuñación moneda a reembolsar	-69.219	387	32.263	-101.095	
Anticipos a Comunidades Autónomas	-	-	-	-	
Anticipos CC-AA Ley 22/2009 Sistema Financiación	-	924.650	4.581.674	-3.657.024	
Anticipos a Entidades Locales. LPGE	-	4.188	11.250	-7.062	
Transferencias del Fondo de Garantía de CC.AA.	-	3.025.691	8.115.243	-5.089.552	
Demás Conceptos	-111.795	17.524	13.621	-107.892	
<b>TOTAL OPERACIONES NO FINANCIERAS</b>	-181.014	11.335.597	20.218.543	-9.063.960	
<b>OPERACIONES FINANCIERAS</b>					
Demás Conceptos	-2.281	2.336	3.507	-3.452	
<b>TOTAL OPERACIONES FINANCIERAS</b>	-2.281	2.336	3.507	-3.452	
<b>TOTALES</b>	-183.295	11.337.933	20.222.050	-9.067.412	

Miles de euros

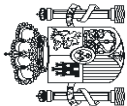
TES 005

31.

**OPERACIONES NO PRESUPUESTARIAS  
ACREEDORES  
HASTA EL 30 DE JUNIO DE 2020**

INTERVENCIÓN GENERAL DE LA  
ADMINISTRACIÓN DEL ESTADO

**MINISTERIO  
DE HACIENDA**



		Miles de euros			
	1	2	3	4	
	SALDO INICIAL	INGRESOS	PAGOS	SALDO FINAL	
<b>OPERACIONES FINANCIERAS</b>					
Letras del Tesoro	-	53.154.328	40.083.322	13.071.006	
FNMT emisión moneda metálica pte. aplicar	-	58.962	-	58.962	
AEAT Acreedor Impuesto (Patrim., Transp., Hidrocy Juego)	6	221.891	230.320	-8.423	
Fondos U.E.	1.419.696	9.621.134	10.109.675	931.155	
Fondos FEDER	2.305.730	1.920.092	1.109.301	3.116.521	
Fondo Social Europeo	523.582	918.872	805.617	636.837	
Otros Fondos Comunitarios	4.601	37.902	38.438	4.065	
Fondos FEOGA-Orientación	392.904	68.056	180.296	280.664	
Fondo de Cohesión	-	-	-	-	
F.S.E. Fomento del empleo	121.364	21.811	121.169	22.006	
Prefinanciación FEADER	287.360	-	-	287.360	
Demás Conceptos	1.857.842	7.788.434	7.800.268	1.856.008	
<b>T O T A L E S</b>	<b>6.913.085</b>	<b>73.821.482</b>	<b>60.476.406</b>	<b>20.256.161</b>	

TES 006

32.

**OPERACIONES NO PRESUPUESTARIAS  
INGRESOS PENDIENTES DE APLICACIÓN  
HASTA EL 30 DE JUNIO DE 2020**

INTERVENCIÓN GENERAL DE LA  
ADMINISTRACIÓN DEL ESTADO



**MINISTERIO  
DE HACIENDA**

	1	2	3	4	Miles de euros
	SALDO INICIAL	INGRESOS	PAGOS	SALDO FINAL	
<b>OPERACIONES NO FINANCIERAS</b>					
Variación del BE Párrafo Aplicación	-	16	-	16	
Cobros EE.CC. pendientes aplicación Autoliquidaciones	24	99.183.284	99.177.480	5.828	
Cobros EE.CC. pendientes aplicación. LPA	112	10.464.475	10.464.480	107	
Cobros EE.CC. pdtes apli. LPA Tributarias	-	4.914.288	4.914.288	-	
Cobros EE.CC. pdtes apli. LPA Aduanas	-	2.917.816	2.655.617	262.199	
Cobros EE.CC. pdtes apli. LPA No Tribut.	-	2.615.382	2.615.374	8	
Cobros EE.CC. Tasas del Estado	-	560.711	560.499	212	
C/C Tributaria	-595.584	418.042	333.335	-510.877	
Tasas y Exacciones Parafiscales	35.103	201.685	201.336	35.452	
Demás Conceptos	32.280	1.801.256	870.926	962.610	
<b>TOTAL OPERACIONES NO FINANCIERAS</b>	<b>-528.065</b>	<b>123.076.955</b>	<b>121.793.335</b>	<b>755.555</b>	
<b>OPERACIONES FINANCIERAS</b>					
Cobros en Banco de España pendientes de aplicación	-	318.990.574	318.990.574	-	
Tasas Financieras	111.398	676.536	615.551	172.383	
Demás Conceptos	40.516	39.652	277.440	-197.272	
<b>TOTAL OPERACIONES FINANCIERAS</b>	<b>151.914</b>	<b>319.706.762</b>	<b>319.883.565</b>	<b>-24.889</b>	
<b>T O T A L E S</b>	<b>-376.151</b>	<b>442.783.717</b>	<b>441.676.900</b>	<b>730.666</b>	

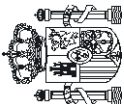
TES 007



33.

**OPERACIONES NO PRESUPUESTARIAS  
OTRAS AGRUPACIONES  
HASTA EL 30 DE JUNIO DE 2020**

**MINISTERIO  
DE HACIENDA**



INTERVENCIÓN GENERAL DE LA  
ADMINISTRACIÓN DEL ESTADO

	1	2	3	4	Miles de euros
	SALDO INICIAL	INGRESOS	PAGOS	SALDO FINAL	
<b>OPERACIONES FINANCIERAS</b>					
Movimientos internos de Tesorería	-224.733	1.102	2.988	-226.619	
Remesas de efectivo	-	-	-	-	
Operaciones de intercambio financiero	-	2.456	1.693	763	
Retenciones Capital Mobiliario en Intereses Deuda Pública.	109.416	2.076.151	2.185.567	-	
Compraventas dobles de valores	-	-	-	-	
Demás conceptos	2.584	6.354	1.209	7.729	
<b>TOTALES</b>	<b>-112.733</b>	<b>2.086.063</b>	<b>2.191.457</b>	<b>-218.127</b>	

TES 008