

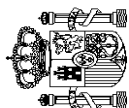
## III. OTRAS DISPOSICIONES

### MINISTERIO DE HACIENDA

- 9468** *Resolución de 2 de junio de 2021, de la Intervención General de la Administración del Estado, por la que se publican las «Operaciones de ejecución del Presupuesto del Estado y de sus modificaciones y operaciones de Tesorería» del mes de abril 2021.*

En aplicación de lo dispuesto en el artículo 136 de la Ley General Presupuestaria se hacen públicas las «Operaciones de ejecución del Presupuesto del Estado y de sus modificaciones y operaciones de Tesorería» correspondientes al mes de abril de 2021.

Madrid, 2 de junio de 2021.–El Interventor General de la Administración del Estado, Pablo Arellano Pardo.

 <b>MINISTERIO DE HACIENDA</b>		<b>MOVIMIENTO DEL TESORO</b> HASTA EL 30 DE ABRIL DE 2021		INTERVENCIÓN GENERAL DE LA ADMINISTRACIÓN DEL ESTADO	
				Miles de euros	
	PAGOS		COBROS		
PRESUPUESTO CORRIENTE	94.019.424	PRESUPUESTO CORRIENTE	124.438.982		
1. GASTOS DE PERSONAL	5.340.405	1. IMPUESTOS DIRECTOS Y COTIZACIONES SOCIALES	18.405.498		
2. GASTOS EN BIENES Y SERVICIOS	864.097	2. IMPUESTOS INDIRECTOS	15.671.140		
3. GASTOS FINANCIEROS	10.113.073	3. TASAS, PRECIOS PÚBLICOS Y OTROS INGRESOS	4.949.078		
4. TRANSFERENCIAS CORRIENTES	28.841.632	4. TRANSFERENCIAS CORRIENTES	1.666.668		
6. INVERSIONES REALES	689.140	5. INGRESOS PATRIMONIALES	1.468.966		
7. TRANSFERENCIAS DE CAPITAL	1.696.941	6. ENAJENACIÓN DE INVERSIONES REALES	98.117		
8. ACTIVOS FINANCIEROS	3.036.941	7. TRANSFERENCIAS DE CAPITAL	171.296		
9. PASIVOS FINANCIEROS	43.437.195	8. ACTIVOS FINANCIEROS	3.970.115		
		9. PASIVOS FINANCIEROS	78.038.104		
PRESUPUESTOS CERRADOS	2.790.568	PRESUPUESTOS CERRADOS	2.974.145		
OPERACIONES NO PRESUPUESTARIAS	398.140.077	OPERACIONES NO PRESUPUESTARIAS	403.449.271		
<b>TOTAL PAGOS</b>	<b>494.950.069</b>	<b>TOTAL COBROS</b>	<b>530.862.398</b>		
<b>SUPERÁVIT DE TESORERÍA</b>	<b>35.912.329</b>				

TES 001

ESTADO DE LA TESORERÍA HASTA EL 30 DE ABRIL DE 2021		INTERVENCIÓN GENERAL DE LA ADMINISTRACIÓN DEL ESTADO
		Miles de euros
		IMPORTE
<b>1. COBROS</b>		530.862.398
	(+) del Presupuesto corriente	124.438.982
	(+) de Presupuestos cerrados	2.974.145
	(+) de operaciones no presupuestarias	403.449.271
<b>2. PAGOS</b>		494.950.069
	(+) del Presupuesto corriente	94.019.424
	(+) de Presupuestos cerrados	2.790.568
	(+) de operaciones no presupuestarias	398.140.077
<b>I. FLUJO NETO DE LA TESORERÍA DEL EJERCICIO</b>		35.912.329
<b>3. SALDO INICIAL TESORERÍA</b>		6.123.150
<b>II. SALDO FINAL DE TESORERÍA (1-2+3)</b>		42.035.479

TES 002

NOTA: Los datos reflejados en este informe se refieren exclusivamente a las cuentas operativas del Tesoro y no a la totalidad de las cuentas que conforman la posición del Estado en el Banco de España.  
(<http://bde.es/webbde/es/estadis/infoest/e0605.pdf>)

MINISTERIO  
DE HACIENDAPRESUPUESTO DE GASTOS  
ESTADO DE EJECUCIÓN. SECCIONES  
HASTA EL 30 DE ABRIL DE 2021INTERVENCIÓN GENERAL DE LA  
ADMINISTRACIÓN DEL ESTADO

	CRÉDITOS PRESUPUESTARIOS			GASTOS COMPROMETIDOS	OBLIGACIONES RECONOCIDAS NETAS	PAGOS REALIZADOS	OBLIGACIONES PENDIENTES DE PAGO	REMANENTES DE CRÉDITO
	MODIFICACIONES		DEFINITIVOS					
	1	2	3					
CASA DE SU MAJESTAD EL REY	8.431	-	8.431	8.431	2.100	2.100	-	6.331
CORTES GENERALES	236.685	-	236.685	118.339	118.339	118.339	6	118.346
TRIBUNAL DE CUENTAS	69.527	-1	69.526	19.103	16.222	16.222	-	53.304
TRIBUNAL CONSTITUCIONAL	26.570	-	26.570	8.481	6.235	6.057	178	20.335
CONSEJO DE ESTADO	13.081	-	13.081	10.255	2.763	2.763	1	10.318
DEUDA PÚBLICA	126.055.894	19.478	126.075.372	120.650.923	53.563.001	53.544.239	18.762	72.512.371
CLASES PASIVAS	17.083.340	-	17.083.340	17.083.340	4.859.005	4.858.711	294	12.224.335
CONSEJO GENERAL DEL PODER JUDICIAL	73.022	1.394	74.414	22.307	14.460	14.235	225	59.954
APORT. MUTUALISMO ADMINISTRATIVO	2.241.551	-	2.241.551	1.974.930	693.892	513.447	180.445	1.547.659
CONTRATACIÓN CENTRALIZADA	380.823	805	381.628	295.191	81.445	79.240	2.205	300.183
ASUNTOS EXT., U. E. Y COOPERACIÓN	1.657.684	5.217	1.662.901	680.858	361.665	275.030	86.635	1.301.236
JUSTICIA	2.014.240	-761	2.013.478	1.793.917	519.471	508.097	11.374	1.494.007
DEFENSA	9.411.941	687.721	10.099.664	8.233.792	2.125.596	2.029.058	96.538	7.974.068
HACIENDA	33.344.489	78.688	33.423.177	6.239.154	4.992.921	3.663.484	1.329.437	28.430.256
INTERIOR	8.906.736	105.226	9.011.962	8.145.971	2.492.000	2.457.970	34.030	6.519.962
TRANSPORTES, MOVILIDAD Y AGENDA URB.	13.144.520	672	13.145.194	4.371.912	1.440.368	1.343.393	96.975	11.704.826
EDUCACIÓN Y FORMACIÓN PROFESIONAL	5.697.346	21.358	5.718.706	1.828.237	1.513.118	1.512.247	871	4.205.588
TRABAJO Y ECONOMÍA SOCIAL	6.266.821	-183	6.266.638	5.031.030	1.678.400	68.041	1.610.369	4.588.238
INDUSTRIA, COMERCIO Y TURISMO	4.860.507	1.044.346	5.904.853	990.506	116.580	89.639	26.941	5.788.273
AGRICULTURA, PESCA Y ALIMENTACIÓN	1.286.918	11.417	1.278.337	600.730	162.619	40.899	121.920	1.115.718
POLÍTICA TERRITORIAL Y FUNCIÓN PÚB.	619.233	24.972	644.207	323.429	99.129	93.559	5.570	545.078
TRANSICIÓN ECOLÓGICA Y RETO DEMOCR.	12.307.461	-19.560	12.287.902	7.568.961	1.320.715	1.033.581	287.134	10.967.187
CULTURA Y DEPORTE	905.245	689	905.932	588.384	181.133	109.631	71.502	724.799
PRESIDENCIA, REL. CORTES Y MEM. DEMOCR.	261.612	-4	261.608	225.303	66.469	39.148	27.321	195.139
SANIDAD	3.421.306	17.901	3.439.207	2.394.912	447.580	279.529	168.051	2.991.627
ASUNTOS ECONÓM. Y TRANSFORM. DIGITAL	5.122.390	2.998.473	8.120.863	630.072	286.901	250.915	35.986	7.833.962
CIENCIA E INNOVACIÓN	6.026.180	-5.588	6.026.591	1.857.357	634.506	156.992	477.514	5.392.085
DERECHOS SOCIALES Y AGENDA 2030	3.835.585	5.615	3.841.200	2.558.585	851.696	845.575	6.121	2.989.504
IGUALDAD	451.422	-2	451.419	221.315	9.803	4.800	5.003	441.616
CONSUMO	41.204	749	41.953	27.382	7.041	3.552	3.489	34.912
INCLUSIÓN, S. S. Y MIGRACIONES	42.864.889	-1	42.864.889	28.478.117	7.659.697	6.468.590	1.191.107	35.205.192
UNIVERSIDADES	462.500	-	462.500	198.968	50.288	44.900	5.388	412.212

GTOS 007



MINISTERIO  
DE HACIENDA

PRESUPUESTO DE GASTOS  
ESTADO DE EJECUCIÓN. SECCIONES  
HASTA EL 30 DE ABRIL DE 2021

INTERVENCIÓN GENERAL DE LA  
ADMINISTRACIÓN DEL ESTADO

	CRÉDITOS PRESUPUESTARIOS			4	5	6	7	8					
	1	2	3						GASTOS COMPROMETIDOS	OBLIGACIONES RECONOCIDAS NETAS	PAGOS REALIZADOS	OBLIGACIONES PENDIENTES DE PAGO	REMANENTES DE CRÉDITO
RELACIONES FINANCIERAS CON LA U. E.	16.542.850	-	16.542.850	5.782.302	5.782.302	5.782.302	-	10.760.548					
FONDO DE CONTINGENCIA	3.889.130	-686.344	3.202.786	-	-	-	-	3.202.786					
FONDOS DE COMPENSACIÓN INTERTERRIT.	582.427	1	582.428	35.957	35.957	35.957	-	546.471					
OTRAS RELAC. FINANC. CON ENTES TERRIT.	13.910.283	7.000.000	20.910.283	2.225.102	2.213.975	312.809	1.901.166	18.696.308					
SISTEMAS DE FINANC. DE ENTES TERRIT.	39.532.756	1.072	39.533.828	21.747.810	7.414.937	7.414.580	357	32.118.891					
<b>TOTALES</b>	<b>383.542.599</b>	<b>11.313.350</b>	<b>394.855.954</b>	<b>252.971.363</b>	<b>101.822.329</b>	<b>94.019.424</b>	<b>7.802.905</b>	<b>293.033.625</b>					

Miles de euros

GTOS 007



MINISTERIO  
DE HACIENDA

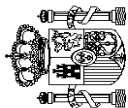
PRESUPUESTO DE GASTOS  
ESTADO DE EJECUCIÓN. ÁREAS DE GASTO Y POLÍTICAS  
HASTA EL 30 DE ABRIL DE 2021

INTERVENCIÓN GENERAL DE LA  
ADMINISTRACIÓN DEL ESTADO

	CRÉDITOS PRESUPUESTARIOS				GASTOS COMPROMETIDOS	OBLIGACIONES RECONOCIDAS NETAS	PAGOS REALIZADOS	OBLIGACIONES PENDIENTES DE PAGO	REMANENTES DE CRÉDITO
	INICIALES		DEFINITIVOS						
	1	2	3	4					
<b>0. TRANSFERENCIAS INTERNAS</b>									
0. Transferencias Internas	60.638.998	-24.562	60.614.435	43.837.235	13.076.449	8.988.708	4.087.741	47.537.986	
	60.638.998	-24.562	60.614.435	43.837.235	13.076.449	8.988.708	4.087.741	47.537.986	
<b>1. SERVICIOS PÚBLICOS BÁSICOS</b>									
1. Justicia	21.056.676	723.151	21.779.825	18.206.516	5.117.445	5.005.936	111.509	16.662.380	
2. Defensa	2.035.381	641	2.036.018	1.767.916	521.395	512.129	9.266	1.514.623	
3. Seguridad ciudadana e Instituciones penitenciarias	8.868.273	671.308	9.539.583	7.855.386	1.898.448	1.832.297	66.151	7.641.135	
4. Política Exterior	8.841.708	46.135	8.887.843	8.053.138	2.437.928	2.407.776	30.152	6.449.915	
	1.311.314	5.067	1.316.381	530.076	259.674	253.734	5.940	1.056.707	
<b>2. ACTUACIONES DE PROTECCIÓN Y PROMOCIÓN SOCIAL</b>									
1. Pensiones	22.904.435	17.285	22.921.720	18.002.907	5.330.092	5.313.961	16.131	17.591.628	
3. Servicios sociales y Promoción social	17.093.145	-151	17.092.994	17.088.442	4.861.600	4.861.306	294	12.231.394	
4. Fomento del empleo	2.422.425	17.548	2.439.972	383.514	66.115	50.831	15.284	2.373.857	
6. Acceso a la vivienda y Fomento de la edificación	993.031	51	993.082	6.205	991	991	-	992.091	
8. Gestión y administ. de Trabajo y Economía social	2.253.242	-	2.253.242	447.624	379.182	379.060	122	1.874.060	
9. Gestión y admón. de Inclusión, Segur. Soc. y Migración	104.150	-313	103.837	56.940	16.711	16.290	421	87.126	
	38.442	150	38.593	20.182	5.493	5.483	10	33.100	
<b>3. PRODUCCIÓN BIENES PÚB. CARÁCTER PREFERENTE</b>									
1. Sanidad	8.257.779	46.991	8.304.770	4.289.512	1.993.075	1.825.042	168.033	6.311.695	
2. Educación	3.184.215	24.944	3.209.159	2.267.632	400.250	234.273	165.977	2.808.909	
3. Cultura	4.798.354	21.358	4.819.714	1.910.502	1.553.425	1.562.554	871	3.266.289	
	275.210	689	275.897	111.378	39.400	38.215	1.185	236.497	
<b>4. ACTUACIONES DE CARÁCTER ECONÓMICO</b>									
1. Agricultura, Pesca y Alimentación	33.846.860	1.127.184	34.974.050	9.848.425	1.497.024	1.351.998	145.026	33.477.026	
2. Industria y Energía	925.426	11.417	936.845	302.734	41.766	40.699	1.067	895.079	
3. Comercio, Turismo y Pymes	7.106.132	44.353	7.150.485	3.488.503	52.570	42.793	9.777	7.097.915	
4. Subvenciones al transporte	2.134.805	1.000.000	3.134.805	200.630	66.006	65.369	637	3.068.799	
	2.618.292	-	2.618.292	1.133.913	476.995	463.444	13.551	2.141.297	

Miles de euros

GTOS 008



MINISTERIO  
DE HACIENDA

PRESUPUESTO DE GASTOS  
ESTADO DE EJECUCIÓN. ÁREAS DE GASTO Y POLÍTICAS  
HASTA EL 30 DE ABRIL DE 2021

INTERVENCIÓN GENERAL DE LA  
ADMINISTRACIÓN DEL ESTADO

	Miles de euros							
	CRÉDITOS PRESUPUESTARIOS			GASTOS COMPROMETIDOS	OBLIGACIONES RECONOCIDAS NETAS	PAGOS REALIZADOS	OBLIGACIONES PENDIENTES DE PAGO	REMANENTES DE CRÉDITO
	1	2	3					
INICIALES	MODIFICACIONES	DEFINITIVOS						
5. Infraestructuras y Ecosistemas Resilientes	10.413.942	-18.908	10.395.037	3.022.508	572.086	480.223	91.863	9.822.951
6. Investigación, desarrollo, innovación y digital.	9.809.450	89.531	9.898.982	1.368.563	184.695	156.654	28.041	9.714.287
9. Otras actuaciones de carácter económico	838.813	791	839.604	331.574	102.906	102.816	90	736.698
<b>9. ACTUACIONES DE CARÁCTER GENERAL</b>	<b>236.837.851</b>	<b>9.423.301</b>	<b>246.261.154</b>	<b>158.786.768</b>	<b>74.808.244</b>	<b>71.533.779</b>	<b>3.274.465</b>	<b>171.452.910</b>
1. Órganos Constitucionales, Gobierno y otros	444.378	-201	444.177	235.037	167.449	166.914	535	276.728
2. Servicios de carácter general	39.550.429	-600.887	38.949.544	7.701.230	5.480.444	4.127.830	1.352.614	33.469.100
3. Administración Financiera y Tributaria	444.989	3.003.838	3.448.827	416.563	149.452	148.421	1.031	3.299.375
4. Transferencias a otras Administraciones Públicas	70.342.161	7.001.073	77.343.234	29.783.015	15.447.898	13.546.375	1.901.523	61.895.336
5. Deuda Pública	126.055.894	19.478	126.075.372	120.650.923	53.563.001	53.544.239	18.762	72.512.371
<b>TOTALES</b>	<b>383.542.599</b>	<b>11.313.350</b>	<b>394.855.954</b>	<b>252.971.363</b>	<b>101.822.329</b>	<b>94.019.424</b>	<b>7.802.905</b>	<b>293.033.625</b>

GTOS 008



MINISTERIO  
DE HACIENDA

**PRESUPUESTO DE GASTOS  
ESTADO DE EJECUCIÓN. POR ARTICULOS  
HASTA EL 30 DE ABRIL DE 2021**

INTERVENCIÓN GENERAL DE LA  
ADMINISTRACIÓN DEL ESTADO

	CRÉDITOS PRESUPUESTARIOS			5	6	7	8										
	1	2	3					4	5	6	7	8					
													INICIALES	MODIFICACIONES	DEFINITIVOS	GASTOS COMPROMETIDOS	OBLIGACIONES RECONOCIDAS NETAS
<b>1. GASTOS DE PERSONAL</b>																	
10. Altos Cargos	18.596.875	82.459	18.679.340	17.713.575	5.521.364	5.340.405	180.959	13.157.976									
11. Personal Eventual	82.312	197	82.509	55.200	31.051	31.051	-	51.458									
12. Funcionarios	62.262	12	62.274	48.795	20.909	20.909	-	41.365									
13. Laborales	13.663.026	44.385	13.707.414	13.181.816	3.981.402	3.981.402	-	9.726.012									
14. Otro Personal	725.327	25.586	750.912	682.666	210.703	210.703	-	540.209									
15. Incentivos al rendimiento	47.321	-	47.321	47.041	12.805	12.805	-	34.516									
16. Cuotas, prestac. y gts. sociales a cargo empleador	819.805	2.356	822.161	802.930	241.645	241.645	-	580.516									
	3.196.822	9.923	3.206.749	2.895.127	1.022.849	841.890	180.959	2.183.900									
<b>2. GASTOS CORRIENTES EN BIENES Y SERVICIOS</b>																	
20. Arrendamientos y cánones	4.685.246	303.511	4.988.756	4.366.417	1.097.046	864.097	232.949	3.891.710									
21. Reparaciones, mantenimiento y conservación	193.429	-4.551	188.878	158.550	65.950	56.729	9.221	122.928									
22. Material, suministros y otros	368.364	4.313	372.680	211.107	63.804	57.785	6.019	308.876									
23. Indemnizaciones por razón del servicio	3.633.632	310.942	3.944.572	3.940.321	922.060	706.848	215.212	3.022.512									
24. Gastos de publicaciones	303.572	-1.977	301.594	53.989	43.773	41.405	2.368	257.821									
25. Concursos de asistencia sanitaria	4.476	10	4.486	1.101	611	579	32	3.875									
29. Gtos ctes bienes y servicios:Mecanismo Recuper. y Resil.	8.126	-38	8.088	1.046	848	751	97	7.240									
	173.647	-5.188	168.458	303	-	-	-	168.458									
<b>3. GASTOS FINANCIEROS</b>																	
30. De deuda pública en euros	31.713.048	2.985	31.716.033	26.258.122	10.131.968	10.113.073	18.895	21.584.065									
31. De préstamos en euros	30.921.222	-	30.921.222	25.614.609	9.987.554	9.988.792	18.762	20.933.668									
32. De deuda pública en moneda extranjera	697.694	-	697.694	603.922	125.971	125.971	-	571.723									
33. De préstamos en moneda extranjera	45.925	-	45.925	33.068	12.304	12.304	-	33.621									
34. De depósitos y fianzas	10.256	-	10.256	82	4	4	-	10.252									
35. Intereses de demora y otros gastos financieros	11	-	11	5	5	5	-	6									
	37.940	2.985	40.925	6.436	6.130	5.997	133	34.795									
<b>4. TRANSFERENCIAS CORRIENTES</b>																	
41. A Organismos Autónomos	140.745.029	10.100.454	150.845.484	90.544.794	34.461.193	28.841.632	5.619.561	116.384.291									
42. A la Seguridad Social	7.874.646	711	7.875.356	6.336.091	2.104.749	108.535	1.996.214	5.770.607									
43. A otras Entid. del S.P. Admin. Estatal. Ppto limitativo	31.118.583	2.560	31.121.143	31.089.641	8.531.858	7.352.254	1.179.604	22.589.285									
44. A soc. ent. púb. emp. fundac y resto entid. Sector Púb.	2.147.557	64.038	2.211.595	1.892.897	893.231	526.338	366.893	1.318.364									
45. A Comunidades Autónomas	2.380.988	-2.660	2.378.328	1.948.278	718.290	615.127	103.163	1.660.038									
	39.693.925	6.993.625	46.687.551	6.680.257	3.764.610	1.861.910	1.902.700	42.922.941									

GTOS 009





MINISTERIO  
DE HACIENDA

PRESUPUESTO DE GASTOS  
ESTADO DE EJECUCIÓN. POR ARTICULOS  
HASTA EL 30 DE ABRIL DE 2021

INTERVENCIÓN GENERAL DE LA  
ADMINISTRACIÓN DEL ESTADO

	CRÉDITOS PRESUPUESTARIOS			GASTOS COMPROMETIDOS	OBLIGACIONES RECONOCIDAS NETAS	PAGOS REALIZADOS	OBLIGACIONES PENDIENTES DE PAGO	REMANENTES DE CRÉDITO
	INICIALES	MODIFICACIONES	DEFINITIVOS					
46. A Entidades Locales	18.239.983	3.000	18.242.983	17.494.065	5.873.374	5.872.831	543	12.369.609
47. A empresas privadas	734.109	2.997.740	3.731.849	75.218	33.194	30.555	2.639	3.698.655
48. A familias e instituciones sin fines de lucro	20.953.470	50.220	21.003.691	18.871.657	6.485.116	6.446.803	38.313	14.518.575
49. Al exterior	17.601.768	-8.780	17.592.988	6.156.690	6.056.771	6.027.279	29.492	11.536.217
<b>5. FONDO DE CONTINGENCIA Y OTROS IMPREVISTOS</b>	3.889.130	-686.344	3.202.786	-	-	-	-	3.202.786
50. Dotación al Fondo de Contingencia de ejecución pptaia.	3.889.130	-686.344	3.202.786	-	-	-	-	3.202.786
<b>6. INVERSIONES REALES</b>	8.223.241	413.513	8.636.754	5.171.540	730.643	689.140	41.503	7.906.111
60. Inv. nueva en infraestr. y bienes destinados uso general	1.053.216	-13.967	1.039.249	894.961	134.966	121.971	12.995	904.283
61. Inv. reposición infraestr. y bienes destinados uso general	1.568.364	606	1.568.970	1.313.390	287.098	278.248	8.850	1.281.872
62. Inv. nueva asociada funcionamiento operativo servicios	263.765	4.232	267.996	142.854	37.547	33.564	3.983	230.449
63. Inv. reposición asoc. funcionamiento operativo servicios	380.564	24.582	405.146	144.760	37.995	34.754	3.241	367.151
64. Gastos de inversiones de carácter Inmaterial	351.752	985	352.737	231.176	32.146	30.096	2.050	320.593
65. Inversiones militares en infraestructura y otros bienes	2.606.818	-4.733	2.602.084	2.161.300	164.346	164.172	174	2.437.738
66. Inv. militares asoc. funcionamiento operativo servicios	433.147	402.057	835.204	269.800	35.420	25.210	10.210	799.784
67. Gastos militares de inversiones de carácter inmaterial	24.415	-249	24.166	10.553	1.107	1.107	-	23.059
68. Inv. reales: Mecanismo de Recuperación y Resiliencia	1.541.200	-	1.541.200	2.746	18	18	-	1.541.182
<b>7. TRANSFERENCIAS DE CAPITAL</b>	28.478.320	72.999	28.551.319	9.307.478	2.262.177	1.696.941	565.236	26.289.142
71. A Organismos Autónomos	822.061	-13.320	808.741	402.021	97.323	7.234	90.089	711.418
72. A la Seguridad Social	58.885	-5.125	53.760	10.385	3.063	3.063	-	50.697
73. A otras Entid. del S.P. Admin. Estatal. Ppto limitativo	4.781.594	-73.426	4.708.168	4.106.209	1.446.234	991.289	454.945	3.261.934
74. A soc. ent. púb. emp. fundac y resto entid. Sector Púb.	11.395.519	-636.397	10.759.122	3.734.398	141.650	135.824	5.826	10.617.472
75. A Comunidades Autónomas	6.377.746	742.187	7.119.933	709.051	391.213	390.213	1.000	6.728.720
76. A Entidades Locales	1.315.286	-376	1.314.910	2.081	484	484	-	1.314.426
77. A empresas privadas	3.016.809	22.366	3.039.175	64.170	35.827	28.481	7.346	3.003.348
78. A familias e instituciones sin fines de lucro	360.468	32.450	392.918	159.689	26.912	20.882	6.030	366.006
79. Al exterior	349.952	4.640	354.592	119.474	119.471	119.471	-	235.121
<b>TOTAL OPERACIONES NO FINANCIERAS</b>	236.330.889	10.289.577	246.620.472	153.361.926	54.204.391	47.545.288	6.659.103	192.416.081

GTOS 009



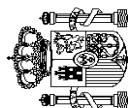
MINISTERIO  
DE HACIENDA

PRESUPUESTO DE GASTOS  
ESTADO DE EJECUCIÓN. POR ARTICULOS  
HASTA EL 30 DE ABRIL DE 2021

INTERVENCIÓN GENERAL DE LA  
ADMINISTRACIÓN DEL ESTADO

	Miles de euros							
	CRÉDITOS PRESUPUESTARIOS			GASTOS COMPROMETIDOS	OBLIGACIONES RECONOCIDAS NETAS	PAGOS REALIZADOS	OBLIGACIONES PENDIENTES DE PAGO	REMANENTES DE CRÉDITO
	INICIALES	MODIFICACIONES	DEFINITIVOS					
1	2	3	4	5	6	7	8	
<b>8. ACTIVOS FINANCIEROS</b>								
82. Concesión de préstamos al Sector Público	52.830.726	1.004.295	53.835.020	5.210.168	4.180.743	3.036.941	1.143.802	49.654.277
83. Concesión de préstamos fuera del Sector Público	16.283.042	-	16.283.042	489.845	19.345	10.631	8.714	16.263.697
84. Constitución de depósitos y fianzas	2.155.506	4.205	2.159.710	365.335	18.470	17.237	1.233	2.141.240
85. Constitución de depósitos y fianzas	271	90	361	82	71	71	-	290
86. Adquisición de acciones y particip. del Sector Púb.	395.111	-	395.111	212.049	-	-	-	395.111
87. Aportaciones patrimoniales	250	-	250	-	-	-	-	250
88. Adquisición de acciones y particip. fuera del Sector Púb.	33.895.716	1.000.000	34.895.716	4.084.600	4.084.600	2.972.600	1.112.000	30.811.116
89. Suscripción acciones y aport. fondos org. internacionales	100.830	-	100.830	58.257	58.257	36.402	21.855	42.573
<b>9. PASIVOS FINANCIEROS</b>								
90. Amortización de deuda pública en euros	94.380.984	19.478	94.400.462	94.399.269	43.437.195	43.437.195	-	50.963.267
91. Amortización de préstamos en euros	92.484.969	-	92.484.969	92.483.943	43.314.513	43.314.513	-	49.170.456
92. Amortización de deuda pública en moneda extranjera	1.895.833	19.478	1.915.311	1.915.304	122.660	122.660	-	1.792.651
93. Amortización de préstamos en moneda extranjera	-	-	-	-	-	-	-	-
94. Devolución de depósitos y fianzas	181	-	181	22	22	22	-	159
95. Puesta en circulación de moneda metálica	1	-	1	-	-	-	-	1
<b>TOTAL OPERACIONES FINANCIERAS</b>	147.211.710	1.023.773	148.235.482	99.609.437	47.617.938	46.474.136	1.143.802	100.617.544
<b>TOTALES</b>	<b>383.542.599</b>	<b>11.313.350</b>	<b>394.855.954</b>	<b>252.971.363</b>	<b>101.822.329</b>	<b>94.019.424</b>	<b>7.802.905</b>	<b>293.033.625</b>

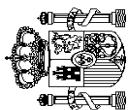
GTOS 009


**MINISTERIO  
DE HACIENDA**
**PRESUPUESTO DE GASTOS  
MODIFICACIONES DE CRÉDITO, POR SECCIONES  
HASTA EL 30 DE ABRIL DE 2021**

 INTERVENCIÓN GENERAL DE LA  
ADMINISTRACIÓN DEL ESTADO

	1	2	3	4		6	7	8	9	10
				TRANSFERENCIAS DE CRÉDITO						
				POSITIVAS	NEGATIVAS					
CASA DE SU MAJESTAD EL REY	-	-	-	-	-	-	-	-	-	-
CORTES GENERALES	-	-	-	-	-	-	-	-	-	-
TRIBUNAL DE CUENTAS	-	-	-	567	-568	-	-	-	-	-1
TRIBUNAL CONSTITUCIONAL	-	-	-	-	-	-	-	-	-	-
CONSEJO DE ESTADO	-	-	-	-	-	-	-	-	-	-
DEUDA PÚBLICA	-	-	19.478	-	-	-	-	-	-	19.478
CLASES PASIVAS	-	-	-	-	-	-	-	-	-	-
CONSEJO GENERAL DEL PODER JUDICIAL	-	-	-	447	-72	-	1.019	-	-	1.394
APORT. MUTUALISMO ADMINISTRATIVO	-	-	-	-	-	-	-	-	-	-
CONTRATACIÓN CENTRALIZADA	-	-	-	805	-	-	-	-	-	805
ASUNTOS EXT. U. E. Y COOPERACIÓN	-	-	-	12.047	-14.041	-	7.211	-	-	5.217
JUSTICIA	-	-	-	3.016	-4.941	-	1.164	-	-	-761
DEFENSA	-	-	569.855	75.621	-47.158	-	89.403	-	-	687.721
HACIENDA	-	-	-	4.267	-3.819	-	78.240	-	-	78.688
INTERIOR	-	-	62.356	18.329	-19.627	-	44.168	-	-	105.226
TRANSPORTES, MOVILIDAD Y AGENDA URB.	-	-	-	-	-291	-	963	-	-	672
EDUCACIÓN Y FORMACIÓN PROFESIONAL	-	-	-	263	-263	-	21.358	-	-	21.358
TRABAJO Y ECONOMÍA SOCIAL	-	-	3.668	654	-846	-	8	-3.667	-	-183
INDUSTRIA, COMERCIO Y TURISMO	1.000.000	-	-	-	-362	44.363	345	-	-	1.044.346
AGRICULTURA, PESCA Y ALIMENTACIÓN	-	-	-	3.993	-3.993	-	11.417	-	-	11.417
POLÍTICA TERRITORIAL Y FUNCIÓN PÚB.	-	-	-	2.739	-1.092	-	23.325	-	-	24.972
TRANSICIÓN ECOLÓGICA Y RETO DEMOCR.	-	-	190	644.243	-663.820	-	17	-190	-	-19.560
CULTURA Y DEPORTE	-	-	-	1.042	-1.066	-	713	-	-	689
PRESIDENCIA, REL. CORTES Y MEM. DEMOCR.	-	-	271	188	-207	-	15	-271	-	-4
SANIDAD	-	-	-	25.923	-22.517	-	14.495	-	-	17.901
ASUNTOS ECONÓM. Y TRANSFORM. DIGITAL	3.000.000	-	-	4.885	-6.412	-	-	-	-	2.998.473
CIENCIA E INNOVACIÓN	-	-	-	297.223	-302.811	9.770	-	-	-	-5.588
DERECHOS SOCIALES Y AGENDA 2030	-	-	-	-	-4.155	-	-	-	-	5.615
IGUALDAD	-	-	-	-	-2	-	-	-	-	-2
CONSUMO	-	-	-	857	-108	-	-	-	-	749
INCLUSIÓN, S. S. Y MIGRACIONES	-	-	-	750	-751	-	-	-	-	-1
UNIVERSIDADES	-	-	-	-	-	-	-	-	-	-

GTOS M01



MINISTERIO  
DE HACIENDA

PRESUPUESTO DE GASTOS  
MODIFICACIONES DE CRÉDITO, POR SECCIONES  
HASTA EL 30 DE ABRIL DE 2021

INTERVENCIÓN GENERAL DE LA  
ADMINISTRACIÓN DEL ESTADO

	1	2	3	4		5	6	7	8	9	10	Miles de euros
				CRÉDITOS EXTRAORDINARIOS	SUPLEMENTOS DE CRÉDITO							
RELACIONES FINANCIERAS CON LA U. E.	-	-	-	-	-	-	-	-	-	-	-	-
FONDO DE CONTINGENCIA	-	-	-	-	-	-	-	-	-	-	-	-
FONDOS DE COMPENSACIÓN INTERTERRIT.	-	-	-	-	-	-	113.420	-	-	-	-	-
OTRAS RELAC. FINANC. CON ENTES TERRIT.	7.000.000	-	-	-	-	-	-	-	-	-	-	-
SISTEMAS DE FINANC. DE ENTES TERRIT.	-	-	-	1.072	-	-	-	-	-	-	-	-
<b>TOTALES</b>	<b>11.000.000</b>	<b>-</b>	<b>655.818</b>	<b>1.098.931</b>	<b>-1.098.922</b>	<b>167.563</b>	<b>293.861</b>	<b>-803.891</b>	<b>-</b>	<b>11.313.350</b>	<b>-</b>	<b>11.313.350</b>

GTOS M01



MINISTERIO  
DE HACIENDA

PRESUPUESTO DE GASTOS  
MODIFICACIONES DE CRÉDITO, ÁREAS DE GASTO Y POLÍTICAS  
HASTA EL 30 DE ABRIL DE 2021

INTERVENCIÓN GENERAL DE LA  
ADMINISTRACIÓN DEL ESTADO

	Miles de euros									
	1 CRÉDITOS EXTRAORDINARIOS	2 SUPLEMENTOS DE CRÉDITO	3 AMPLIACIONES DE CRÉDITO	4 TRANSFERENCIAS DE CRÉDITO		6 INCORPOR. REMANENTES DE CRÉDITO	7 CRÉDITOS GENERADOS POR INGRESOS	8 BAJAS POR ANULACIÓN Y RECTIFICAC.	9 OTRAS MODIFICACIONES	10 TOTAL MODIFICACIONES
				POSITIVAS	NEGATIVAS					
<b>0. TRANSFERENCIAS INTERNAS</b>	-	-	-	13.094	-114.467	-	76.811	-	-	-24.562
0. Transferencias Internas	-	-	-	13.094	-114.467	-	76.811	-	-	-24.562
<b>1. SERVICIOS PÚBLICOS BÁSICOS</b>	-	-	573.157	109.484	-85.842	-	126.352	-	-	723.151
1. Justicia	-	-	-	3.463	-5.005	-	2.183	-	-	641
2. Defensa	-	-	569.855	75.583	-47.120	-	72.990	-	-	671.308
3. Seguridad ciudadana e Instituciones penitenciarias	-	-	3.265	18.329	-19.627	-	44.168	-	-	46.135
4. Política Exterior	-	-	37	12.109	-14.090	-	7.011	-	-	5.067
<b>2. ACTUACIONES DE PROTECCIÓN Y PROMOCIÓN SOCIAL</b>	-	-	3.589	2.908	-7.258	9.770	11.943	-3.667	-	17.285
1. Pensiones	-	-	-	-	-151	-	-	-	-	-151
3. Servicios sociales y Promoción social	-	-	-	1.811	-5.968	9.770	11.935	-	-	17.548
4. Fomento del empleo	-	-	51	-	-	-	-	-	-	51
6. Acceso a la vivienda y Fomento de la edificación	-	-	-	-	-	-	-	-	-	-
8. Gestión y administ. de Trabajo y Economía social	-	-	3.538	654	-846	-	8	-3.667	-	-313
9. Gestión y admón. de Inclusión, Segur. Soc. y Migración	-	-	-	443	-293	-	-	-	-	150
<b>3. PRODUCCIÓN BIENES PÚB. CARÁCTER PREFERENTE</b>	-	-	-	19.865	-11.358	-	38.484	-	-	46.991
1. Sanidad	-	-	-	18.622	-10.091	-	16.413	-	-	24.944
2. Educación	-	-	-	263	-263	-	21.358	-	-	21.358
3. Cultura	-	-	-	980	-1.004	-	713	-	-	689
<b>4. ACTUACIONES DE CARÁCTER ECONÓMICO</b>	1.000.000	-	232	944.404	-874.557	44.363	12.932	-190	-	1.127.184
1. Agricultura, Pesca y Alimentación	-	-	-	3.993	-3.993	-	11.417	-	-	11.417
2. Industria y Energía	-	-	-	-	-362	44.363	352	-	-	44.353
3. Comercio, Turismo y Pymes	1.000.000	-	-	-	-	-	-	-	-	1.000.000
4. Subvenciones al transporte	-	-	-	-	-	-	-	-	-	-

GTOS M03



MINISTERIO  
DE HACIENDA

PRESUPUESTO DE GASTOS  
MODIFICACIONES DE CRÉDITO, ÁREAS DE GASTO Y POLÍTICAS  
HASTA EL 30 DE ABRIL DE 2021

INTERVENCIÓN GENERAL DE LA  
ADMINISTRACIÓN DEL ESTADO

	1	2	3	4	5		6	7	8	9	10
					TRANSFERENCIAS DE CRÉDITO						
					POSITIVAS	NEGATIVAS					
	CRÉDITOS EXTRAORDINARIOS	SUPLEMENTOS DE CRÉDITO	AMPLIACIONES DE CRÉDITO			INCORPOR. REMANENTES DE CRÉDITO	CRÉDITOS GENERADOS POR INGRESOS	BAJAS POR ANULACIÓN Y RECTIFICAC.	OTRAS MODIFICACIONES	TOTAL MODIFICACIONES	
5. Infraestructuras y Ecosistemas Resilientes	-	-	190	644.234	-664.105	-	963	-190	-	-18.908	
6. Investigación, desarrollo, innovación y digital.	-	-	-	295.320	-205.989	-	200	-	-	89.531	
9. Otras actuaciones de carácter económico	-	-	42	857	-108	-	-	-	-	791	
<b>9. ACTUACIONES DE CARÁCTER GENERAL</b>	10.000.000	-	78.840	9.176	-5.440	113.420	27.339	-800.034	-	9.423.301	
1. Órganos Constitucionales, Gobierno y otros	-	-	75	567	-587	-	15	-271	-	-201	
2. Servicios de carácter general	-	-	59.287	7.340	-4.766	-	23.596	-686.344	-	-600.887	
3. Administración Financiera y Tributaria	3.000.000	-	-	197	-87	-	3.728	-	-	3.003.838	
4. Transferencias a otras Administraciones Públicas	7.000.000	-	-	1.072	-	113.420	-	-113.419	-	7.001.073	
5. Deuda Pública	-	-	19.478	-	-	-	-	-	-	19.478	
<b>TOTALES</b>	<b>11.000.000</b>	<b>-</b>	<b>655.818</b>	<b>1.098.931</b>	<b>-1.098.922</b>	<b>167.553</b>	<b>293.861</b>	<b>-803.891</b>	<b>-</b>	<b>11.313.350</b>	

GTOS M03



MINISTERIO  
DE HACIENDA

PRESUPUESTO DE GASTOS  
MODIFICACIONES DE CRÉDITO, ARTICULOS  
HASTA EL 30 DE ABRIL DE 2021

INTERVENCIÓN GENERAL DE LA  
ADMINISTRACIÓN DEL ESTADO

	1	2	3	4	TRANSFERENCIAS DE CRÉDITO		6	7	8	9	10
					POSITIVAS	NEGATIVAS					
<b>1. GASTOS DE PERSONAL</b>											
10. Altos Cargos	-	-	-	56.007	16.101	-19.028	-	33.507	-4.128	-	82.459
11. Personal Eventual	-	-	-	-	201	-4	-	-	-	-	197
12. Funcionarios	-	-	-	51.878	1.340	-4.909	-	14	-3.938	-	12
13. Laborales	-	-	-	-	65	-136	-	25.657	-	-	44.385
14. Otro Personal	-	-	-	-	-	-	-	-	-	-	25.586
15. Incentivos al rendimiento	-	-	-	-	6.483	-4.227	-	100	-	-	2.356
16. Cuotas, prestac. y gts. sociales a cargo empleador	-	-	-	4.129	8.000	-9.752	-	7.736	-190	-	9.923
<b>2. GASTOS CORRIENTES EN BIENES Y SERVICIOS</b>											
20. Arrendamientos y cánones	-	-	-	195.791	76.131	-68.136	-	99.113	-	612	303.511
21. Reparaciones, mantenimiento y conservación	-	-	-	-	402	-5.015	-	62	-	-	-4.551
22. Material, suministros y otros	-	-	-	-	3.095	-898	-	2.116	-	-	4.313
23. Indemnizaciones por razón del servicio	-	-	-	195.791	65.765	-44.648	-	91.034	-	3.000	310.942
24. Gastos de publicaciones	-	-	-	-	6.869	-14.737	-	5.891	-	-	-1.977
25. Conciertos de asistencia sanitaria	-	-	-	-	-	-	-	10	-	-	10
29. Gtos ctes bienes y servicios; Mecanismo Recuper. y Resil.	-	-	-	-	-	-38	-	-	-	-	-38
	-	-	-	-	-	-2.800	-	-	-	-2.388	-5.188
<b>3. GASTOS FINANCIEROS</b>											
30. De deuda pública en euros	-	-	-	-	2.985	-	-	-	-	-	2.985
31. De préstamos en euros	-	-	-	-	-	-	-	-	-	-	-
32. De deuda pública en moneda extranjera	-	-	-	-	-	-	-	-	-	-	-
33. De préstamos en moneda extranjera	-	-	-	-	-	-	-	-	-	-	-
34. De depósitos y fianzas	-	-	-	-	-	-	-	-	-	-	-
35. Intereses de demora y otros gastos financieros	-	-	-	-	2.985	-	-	-	-	-	2.985
<b>4. TRANSFERENCIAS CORRIENTES</b>											
41. A Organismos Autónomos	10.000.000	-	-	28.565	2.412	-27.838	9.770	88.157	-	-612	10.100.454
42. A la Seguridad Social	-	-	-	-	1.215	-504	-	-	-	-	711
43. A otras Entid. del S.P. Admin. Estatal. Ppto limitativo	-	-	-	-	44	-57	-	2.560	-	-	2.560
44. A soc. ent. púb. emp. fundac y resto entid. Sector Púb.	-	-	-	-	-	-2.660	-	64.051	-	-	64.038
45. A Comunidades Autónomas	7.000.000	-	-	-	1.072	-6.835	-	-	-	-612	-2.660
											6.993.625

GTOS M02



MINISTERIO  
DE HACIENDA

PRESUPUESTO DE GASTOS  
MODIFICACIONES DE CRÉDITO, ARTICULOS  
HASTA EL 30 DE ABRIL DE 2021

INTERVENCIÓN GENERAL DE LA  
ADMINISTRACIÓN DEL ESTADO

	Miles de euros									
	CRÉDITOS EXTRAORDINARIOS	SUPLEMENTOS DE CRÉDITO	AMPLIACIONES DE CRÉDITO	TRANSFERENCIAS DE CRÉDITO		INCORPOR. REMANENTES DE CRÉDITO	CRÉDITOS GENERADOS POR INGRESOS	BAJAS POR ANULACIÓN Y RECTIFICAC.	OTRAS MODIFICACIONES	TOTAL MODIFICACIONES
				POSITIVAS	NEGATIVAS					
1	2	3	4	5	6	7	8	9	10	
46. A Entidades Locales	-	-	3.000	-	-	-	-	-	-	3.000
47. A empresas privadas	3.000.000	-	82	-2.342	-	-	-	-	-	2.997.740
48. A familias e instituciones sin fines de lucro	-	-	25.483	81	-6.660	9.770	21.546	-	-	50.220
49. Al exterior	-	-	-	-8.780	-	-	-	-	-	-8.780
<b>5. FONDO DE CONTINGENCIA Y OTROS IMPREVISTOS</b>	-	-	-	-	-	-	-	-686.344	-	-686.344
50. Dotación al Fondo de Contingencia de ejecución pptaia.	-	-	-	-	-	-	-	-686.344	-	-686.344
<b>6. INVERSIONES REALES</b>	-	-	355.977	50.944	-44.087	-	50.679	-	-	413.513
60. Inv.nueva en infraestr. y bienes destinados uso general	-	-	-	-	-13.967	-	-	-	-	-13.967
61. Inv.reposición infraestr.y bienes destinados uso general	-	-	-	-	-	-	606	-	-	606
62. Inv.nueva asociada funcionamiento operativo servicios	-	-	-	3.836	-1.079	-	1.475	-	-	4.232
63. Inv.reposición asoc. funcionamiento operativo servicios	-	-	-	2	-885	-	25.465	-	-	24.582
64. Gastos de inversiones de carácter inmaterial	-	-	-	-	-5.706	-	6.691	-	-	985
65. Inversiones militares en infraestructura y otros bienes	-	-	-	5.922	-11.450	-	803	-	-8	-4.733
66. Inv. militares asoc. funcionamiento operativo servicios	-	-	355.977	41.184	-11.000	-	15.639	-	257	402.057
67. Gastos militares de inversiones de carácter inmaterial	-	-	-	-	-	-	-	-	-249	-249
68. Inv. reales: Mecanismo de Recuperación y Resiliencia	-	-	-	-	-	-	-	-	-	-
<b>7. TRANSFERENCIAS DE CAPITAL</b>	-	-	-	950.268	-939.833	157.783	18.200	-113.419	-	72.999
71. A Organismos Autónomos	-	-	-	-	-13.320	-	-	-	-	-13.320
72. A la Seguridad Social	-	-	-	5.835	-10.960	-	-	-	-	-5.125
73. A otras Entid. del S.P. Admin. Estatal. Ppto limitativo	-	-	-	6.000	-89.626	-	10.200	-	-	-73.426
74. A soc. ent. púb. emp. fundac y resto entid. Sector Púb.	-	-	-	186.871	-823.268	-	-	-	-	-636.397
75. A Comunidades Autónomas	-	-	-	742.886	-700	113.420	-	-113.419	-	742.187
76. A Entidades Locales	-	-	-	-	-376	-	-	-	-	-376
77. A empresas privadas	-	-	-	2.944	-1.093	12.515	8.000	-	-	22.366
78. A familias e instituciones sin fines de lucro	-	-	-	1.092	-490	31.848	-	-	-	32.450
79. Al exterior	-	-	-	4.640	-	-	-	-	-	4.640
<b>TOTAL OPERACIONES NO FINANCIERAS</b>	10.000.000	-	636.340	1.098.841	-1.098.922	167.553	289.656	-803.891	-	10.289.577

GTOS M02





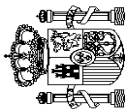
MINISTERIO  
DE HACIENDA

PRESUPUESTO DE GASTOS  
MODIFICACIONES DE CRÉDITO, ARTÍCULOS  
HASTA EL 30 DE ABRIL DE 2021

INTERVENCIÓN GENERAL DE LA  
ADMINISTRACIÓN DEL ESTADO

	Miles de euros									
	1	2	3	4	5		6	7	8	9
	CRÉDITOS EXTRAORDINARIOS	SUPLEMENTOS DE CRÉDITO	AMPLIACIONES DE CRÉDITO	TRANSFERENCIAS DE CRÉDITO		INCORPOR. REMANENTES DE CRÉDITO	CRÉDITOS GENERADOS POR INGRESOS	BAJAS POR ANULACIÓN Y RECTIFICAC.	OTRAS MODIFICACIONES	TOTAL MODIFICACIONES
				POSITIVAS	NEGATIVAS					
<b>8. ACTIVOS FINANCIEROS</b>										
82. Concesión de préstamos al Sector Público	1.000.000	-	-	90	-	-	4.205	-	-	1.004.295
83. Concesión de préstamos fuera del Sector Público	-	-	-	-	-	-	4.205	-	-	4.205
84. Constitución de depósitos y fianzas	-	-	-	90	-	-	-	-	-	90
85. Adquisición de acciones y particip. del Sector Púb.	-	-	-	-	-	-	-	-	-	-
86. Adquisición de acciones y particip. fuera del Sector Púb.	-	-	-	-	-	-	-	-	-	-
87. Aportaciones patrimoniales	1.000.000	-	-	-	-	-	-	-	-	1.000.000
89. Suscripción acciones y aport.fondos org. internacionales	-	-	-	-	-	-	-	-	-	-
<b>9. PASIVOS FINANCIEROS</b>										
90. Amortización de deuda pública en euros	-	-	19.478	-	-	-	-	-	-	19.478
91. Amortización de préstamos en euros	-	-	19.478	-	-	-	-	-	-	19.478
92. Amortización de deuda pública en moneda extranjera	-	-	-	-	-	-	-	-	-	-
93. Amortización de préstamos en moneda extranjera	-	-	-	-	-	-	-	-	-	-
94. Devolución de depósitos y fianzas	-	-	-	-	-	-	-	-	-	-
95. Puesta en circulación de moneda metálica	-	-	-	-	-	-	-	-	-	-
<b>TOTAL OPERACIONES FINANCIERAS</b>	1.000.000	-	19.478	90	-	-	4.205	-	-	1.023.773
<b>TOTALES</b>	<b>11.000.000</b>	<b>-</b>	<b>655.818</b>	<b>1.098.931</b>	<b>-1.098.922</b>	<b>167.553</b>	<b>293.861</b>	<b>-803.891</b>	<b>-</b>	<b>11.313.350</b>

GTOS M02


**MINISTERIO  
DE HACIENDA**
**PRESUPUESTO DE INGRESOS  
ESTADO DE EJECUCIÓN. ARTÍCULOS  
HASTA EL 30 DE ABRIL DE 2021**

 INTERVENCIÓN GENERAL DE LA  
ADMINISTRACIÓN DEL ESTADO

	1	2	3	4	Miles de euros
	PREVISIONES PRESUPUESTARIAS	DERECHOS RECONOCIDOS NETOS	RECAUDACIÓN NETA	DERECHOS PENDIENTES DE COBRO (2-3)	
<b>1. IMPUESTOS DIRECTOS Y COTIZACIONES SOCIALES</b>					
10. Sobre la renta	70.211.062	20.543.594	18.405.498	2.138.096	
11. Sobre el capital	66.797.298	19.903.134	17.781.052	2.122.082	
12. Cotizaciones sociales	119.439	37.853	33.537	4.316	
13. Sobre producc. y almac. energía eléctric. y comb.	1.749.222	294.581	294.581	-	
19. Otros impuestos directos	1.545.103	307.930	296.239	11.691	
	-	96	89	7	
<b>2. IMPUESTOS INDIRECTOS</b>					
21. Sobre el valor añadido	51.479.786	18.729.095	15.671.140	3.057.955	
22. Sobre consumos específicos	36.033.981	16.778.602	14.060.868	2.717.734	
23. Sobre tráfico exterior	8.683.652	695.169	363.773	331.396	
28. Otros impuestos indirectos	1.787.405	544.213	537.648	6.565	
	4.974.748	711.111	708.851	2.260	
<b>3. TASAS, PRECIOS PÚBLICOS Y OTROS INGRESOS</b>					
30. Tasas	10.544.318	5.984.120	4.949.078	1.035.042	
31. Precios públicos	756.533	459.623	422.837	36.786	
32. Otros ingresos procedentes de prestación de servicios	202	2.569	2.538	31	
33. Venta de bienes	484.086	169.090	169.090	-	
38. Reintegros de operaciones corrientes	2.001	82.634	82.618	16	
39. Otros ingresos	1.010.508	122.926	119.926	3.000	
	8.290.988	5.147.278	4.152.069	995.209	
<b>4. TRANSFERENCIAS CORRIENTES</b>					
41. De Organismos Autónomos	7.944.285	1.666.668	1.666.668	-	
42. De la Seguridad Social	262.741	30.026	30.026	-	
43. De otras Entid. del S.P. Admin. Estatal. Ppto limitativo	183.993	500	500	-	
44. De sociedades, entes p. emp., fundac. y resto entid. SP	25.213	5.050	5.050	-	
45. De Comunidades Autónomas	15.565	165	165	-	
46. De Entidades Locales	5.599.321	1.466.107	1.466.107	-	
47. De empresas privadas	255.635	83.616	83.616	-	
48. De familias e instituciones sin fines de lucro	63.800	57.119	57.119	-	
49. Del exterior	-	56	56	-	
	1.538.017	24.029	24.029	-	

ING 018



MINISTERIO  
DE HACIENDA

PRESUPUESTO DE INGRESOS  
ESTADO DE EJECUCIÓN. ARTÍCULOS  
HASTA EL 30 DE ABRIL DE 2021

INTERVENCIÓN GENERAL DE LA  
ADMINISTRACIÓN DEL ESTADO

	1	2	3	4	Miles de euros
	PREVISIONES PRESUPUESTARIAS	DERECHOS RECONOCIDOS NETOS	RECAUDACIÓN NETA	DERECHOS PENDIENTES DE COBRO (2-3)	
<b>5. INGRESOS PATRIMONIALES</b>					
51. Intereses de anticipos y préstamos concedidos	8.228.888	1.470.628	1.468.966	1.662	
52. Intereses de depósitos	1.365.406	118.643	116.983	1.660	
53. Dividendos y participaciones en beneficios	56.700	35.768	35.766	2	
54. Rentas de bienes inmuebles	3.732.400	627.516	627.516	-	
55. Productos de concesiones y aprovech. especiales	3.000	1.320	1.320	-	
59. Otros ingresos patrimoniales	1.000.000	686.989	686.989	-	
	2.071.382	392	392	-	
<b>6 . ENAJENACIÓN DE INVERSIONES REALES</b>					
60. De terrenos	473.646	98.687	98.117	570	
61. De las demás inversiones	12.000	579	579	-	
68. Reintegros por operaciones de capital	98.300	84.373	84.373	-	
	363.346	13.735	13.165	570	
<b>7. TRANSFERENCIAS DE CAPITAL</b>					
71. De Organismos Autónomos	6.411.841	171.296	171.296	-	
73. De otras Entid. del S.P. Admin. Estatal. Ppto limitativo	26.250	147	147	-	
74. De soc., ent. públ. emp., fundac. y resto entid. SP	-	14	14	-	
75. De Comunidades Autónomas	-	31.109	31.109	-	
76. De Entidades Locales	-	75	75	-	
77. De empresas privadas	-	2.645	2.645	-	
78. De familias e instituciones sin fines de lucro	-	-	-	-	
79. Del exterior	6.385.591	137.306	137.306	-	
	155.293.826	48.664.088	42.430.763	6.233.325	
<b>TOTAL OPERACIONES NO FINANCIERAS</b>					
<b>8. ACTIVOS FINANCIEROS</b>					
82. Reintegro préstamos concedidos al SP	1.820.708	4.050.106	3.970.115	79.991	
83. Reintegro préstamos concedidos fuera del SP	510.235	120.474	118.993	1.481	
84. Devolución de depósitos y fianzas	1.310.473	500.294	421.784	78.510	
85. Enajenación de acciones y partic. del sector público	-	187	187	-	
86. Enajenación de acciones y participaciones de fuera S.P.	-	16	16	-	
88. Devolución aportaciones patrimoniales	-	-	-	-	
	-	3.429.135	3.429.135	-	

ING 018



MINISTERIO  
DE HACIENDA

PRESUPUESTO DE INGRESOS  
ESTADO DE EJECUCIÓN. ARTÍCULOS  
HASTA EL 30 DE ABRIL DE 2021

INTERVENCIÓN GENERAL DE LA  
ADMINISTRACIÓN DEL ESTADO

Miles de euros

	1	2	3	4	DERECHOS PENDIENTES DE COBRO (2-3)
	PREVISIONES PRESUPUESTARIAS	DERECHOS RECONOCIDOS NETOS	RECAUDACIÓN NETA		
<b>9. PASIVOS FINANCIEROS</b>					
90. Emisión deuda pública en euros	-	78.038.104	78.038.104		-
91. Prestamos recibidos en euros	-	70.107.530	70.107.530		-
92. Emisión deuda pública en moneda extranjera	-	7.930.574	7.930.574		-
93. Prestamos recibidos en moneda extranjera	-	-	-		-
94. Depósitos y fianzas recibidos	-	-	-		-
95. Puesta en circulación de moneda metálica	-	-	-		-
<b>TOTAL OPERACIONES FINANCIERAS</b>	1.820.708	82.088.210	82.008.219		79.991
<b>TOTALES</b>	<b>157.114.534</b>	<b>130.752.298</b>	<b>124.438.982</b>		<b>6.313.316</b>

ING 018

		INTERVENCIÓN GENERAL DE LA ADMINISTRACIÓN DEL ESTADO		
		DERECHOS RECONOCIDOS NETOS	OBLIGACIONES RECONOCIDAS NETAS	IMPORTE (1-2)
		1	2	3
Miles de euros				
<b>RESULTADO PRESUPUESTARIO DEL EJERCICIO HASTA EL 30 DE ABRIL DE 2021</b>				
<b>MINISTERIO DE HACIENDA</b>				
	a. Operaciones corrientes	48.394.105	51.211.571	-2.817.466
	b. Operaciones de capital	269.963	2.992.820	-2.722.857
	<b>1. Total operaciones no financieras (a+b)</b>	<b>48.664.068</b>	<b>54.204.391</b>	<b>-5.540.303</b>
	c. Activos financieros	4.050.106	4.180.743	-130.637
	d. Pasivos financieros	78.038.104	43.437.195	34.600.909
	<b>2. Total operaciones financieras (c+d)</b>	<b>82.088.210</b>	<b>47.617.938</b>	<b>34.470.272</b>
<b>RESULTADO PRESUPUESTARIO DEL EJERCICIO (1+2)</b>		<b>130.752.298</b>	<b>101.822.329</b>	<b>28.929.969</b>

GTOS 011



MINISTERIO  
DE HACIENDA

**PRESUPUESTO DE INGRESOS  
RECAUDACIÓN POR OFICINAS**  
HASTA EL 30 DE ABRIL DE 2021

INTERVENCIÓN GENERAL DE LA  
ADMINISTRACIÓN DEL ESTADO

	Miles de euros		
	1	2	3
	RECAUDACIÓN ÍNTEGRA	DEVOLUCIONES	RECAUDACIÓN NETA (1-2)
<b>PAÍS VASCO</b>			
ARABA/ÁLAVA	1.802.718	1.311.800	490.918
GUIPÚZKOA	262.280	537.893	-275.613
BIZKAIA	159.896	15.610	144.286
	1.380.542	758.297	622.245
<b>CATALUÑA</b>			
BARCELONA	18.313.332	3.740.710	14.572.622
GIRONA	16.068.284	3.155.091	12.913.193
LLEIDA	943.510	289.751	653.759
TARRAGONA	501.341	123.678	377.663
	800.197	172.190	628.007
<b>GALICIA</b>			
A CORUÑA	3.235.402	659.235	2.576.167
LUGO	1.722.736	354.874	1.367.862
OURENSE	231.612	45.790	185.822
PONTEVEDRA	219.571	43.328	176.243
VIGO	374.312	102.110	272.202
	687.171	113.133	574.038
<b>ANDALUCÍA</b>			
ALMERÍA	6.492.108	1.537.661	4.954.447
CÁDIZ	544.110	246.732	297.378
CÓRDOBA	556.822	145.840	410.982
GRANADA	471.959	100.636	371.323
HUELVA	579.069	134.955	444.114
JAÉN	296.906	116.457	180.449
MÁLAGA	310.813	86.016	224.797
SEVILLA	1.293.986	269.741	1.024.245
JEREZ FRONTERA	2.296.210	398.455	1.897.755
	142.233	38.829	103.404
<b>PRINCIPADO DE ASTURIAS</b>			
OVIEDO	1.076.413	214.527	861.886
GIJÓN	799.802	157.679	642.123
	276.611	56.848	219.763
<b>CANTABRIA</b>			
	935.035	672.169	262.866

ING 006



MINISTERIO  
DE HACIENDA

**PRESUPUESTO DE INGRESOS  
RECAUDACIÓN POR OFICINAS**  
HASTA EL 30 DE ABRIL DE 2021

INTERVENCIÓN GENERAL DE LA  
ADMINISTRACIÓN DEL ESTADO

	1	2	3
	RECAUDACIÓN ÍNTEGRA	DEVOLUCIONES	RECAUDACIÓN NETA (1-2)
			Miles de euros
<b>LA RIOJA</b>	393.297	81.283	312.014
<b>REGIÓN DE MURCIA</b>	1.441.471	507.397	934.074
MURCIA	1.191.356	367.960	823.396
CARTAGENA	250.115	139.437	110.678
<b>COMUNIDAD VALENCIANA</b>	6.321.205	1.274.958	5.046.247
ALICANTE	1.483.377	312.676	1.170.701
CASTELLÓN DE LA PLANA	703.934	272.722	431.212
VALENCIA	4.133.894	689.560	3.444.334
<b>ARAGÓN</b>	1.992.811	559.387	1.433.424
HUESCA	231.007	91.484	139.523
TERUEL	115.269	34.103	81.166
ZARAGOZA	1.646.535	433.800	1.212.735
<b>CASTILLA-LA MANCHA</b>	1.527.302	435.571	1.091.731
ALBACETE	289.857	93.707	196.150
CIUDAD REAL	265.409	91.707	173.702
CUENCA	128.872	53.800	75.072
GUADALAJARA	191.866	43.269	148.597
TOLEDO	651.298	153.088	498.210
<b>CANARIAS</b>	1.039.092	280.584	758.508
LAS PALMAS	649.154	163.276	485.878
SANTA CRUZ DE TENERIFE	389.938	117.308	272.630
<b>NAVARRA</b>	268.806	408.166	-139.360
<b>EXTREMADURA</b>	657.427	169.490	487.937
BADAJOS	473.700	114.521	359.179
CÁCERES	183.727	54.969	128.758

ING 006



MINISTERIO  
DE HACIENDA

**PRESUPUESTO DE INGRESOS  
RECAUDACIÓN POR OFICINAS**  
HASTA EL 30 DE ABRIL DE 2021

INTERVENCIÓN GENERAL DE LA  
ADMINISTRACIÓN DEL ESTADO

	Miles de euros		
	1	2	3
	RECAUDACIÓN ÍNTEGRA	DEVOLUCIONES	RECAUDACIÓN NETA (1-2)
<b>ILLES BALEARS</b>	1.329.897	317.205	1.012.692
<b>COMUNIDAD DE MADRID</b>	36.365.403	6.228.816	30.136.587
<b>CASTILLA Y LEÓN</b>	2.110.223	567.677	1.542.546
ÁVILA	65.796	14.560	51.236
BURGOS	387.953	83.652	304.301
LEÓN	295.280	81.256	214.024
PALENCIA	131.691	32.627	99.064
SALAMANCA	242.592	50.916	191.676
SEGOVIA	116.395	37.764	78.631
SORIA	85.773	19.684	66.089
VALLADOLID	681.085	220.458	460.627
ZAMORA	103.658	26.760	76.898
<b>CEUTA</b>	30.382	9.275	21.107
<b>MELILLA</b>	20.808	9.214	11.594
<b>S.G. TESORO Y P.F.</b>	90.726.125	32.655.150	58.070.975
<b>TOTALES</b>	<b>176.079.257</b>	<b>51.640.275</b>	<b>124.438.982</b>

ING 006





MINISTERIO  
DE HACIENDA

PRESUPUESTO DE GASTOS  
PAGOS APLICADOS A PRESUPUESTOS. SECCIONES  
HASTA EL 30 DE ABRIL DE 2021

INTERVENCIÓN GENERAL DE LA  
ADMINISTRACIÓN DEL ESTADO

	2021			2020			TASAS VARIACIÓN		
	1	2	3	4	5	6	1/4	2/5	3/6
	PRESUPUESTO CORRIENTE	PRESUPUESTOS CERRADOS	TOTAL	PRESUPUESTO CORRIENTE	PRESUPUESTOS CERRADOS	TOTAL			
CASA DE SU MAJESTAD EL REY	2.100	-	2.100	2.000	-	2.000	5,0	-	5,0
CORTES GENERALES	118.333	-	118.333	106.020	-	106.020	11,6	-	11,6
TRIBUNAL DE CUENTAS	16.222	-	16.222	16.079	-	16.310	0,9	-	-0,5
TRIBUNAL CONSTITUCIONAL	6.057	243	6.300	6.064	749	6.813	-0,1	-67,6	-7,5
CONSEJO DE ESTADO	2.762	37	2.799	2.587	7	2.594	6,8	-	7,9
DEUDA PÚBLICA	53.544.239	-	53.544.239	58.629.937	-	58.629.937	-8,7	-	-8,7
CLASES PASIVAS	4.858.711	98	4.858.809	4.635.402	124	4.635.526	4,8	-21,0	4,8
CONSEJO GENERAL DEL PODER JUDICIAL	14.235	-	14.235	14.425	1849	16.274	-1,3	-	-12,5
APORT. MUTUALISMO ADMINISTRATIVO	513.447	198.139	711.586	435.920	298.319	734.239	17,8	-33,6	-3,1
CONTRATACIÓN CENTRALIZADA	79.240	7.019	86.259	69.362	2.236	71.598	14,2	213,9	20,5
ASUNTOS EXT., U. E. Y COOPERACIÓN	275.030	30.562	305.612	301.412	45.703	347.115	-8,8	-33,1	-12,0
JUSTICIA	508.097	5.987	514.084	489.038	30.420	519.458	3,9	-80,3	-1,0
DEFENSA	2.029.058	176.134	2.205.192	1.801.272	221.239	2.022.511	12,6	-20,4	9,0
HACIENDA	3.663.484	515.784	4.179.268	6.667.256	219.040	6.886.296	-45,1	135,5	-39,3
INTERIOR	2.457.970	25.500	2.483.470	2.312.072	56.484	2.368.556	6,3	-54,9	4,9
TRANSPORTES, MOVILIDAD Y AGENDA URB.	1.343.393	506.655	1.850.048	1.495.047	1.046.497	2.541.544	-10,1	-51,6	-27,2
EDUCACIÓN Y FORMACIÓN PROFESIONAL	1.512.247	253	1.512.500	1.246.621	5.370	1.251.991	21,3	-95,3	20,8
TRABAJO Y ECONOMÍA SOCIAL	68.041	7.572	75.613	72.516	87.081	159.597	-6,2	-91,3	-52,6
INDUSTRIA, COMERCIO Y TURISMO	89.639	55.127	144.766	57.427	443.634	501.061	56,1	-87,6	-71,1
AGRICULTURA, PESCA Y ALIMENTACIÓN	40.699	2.345	43.044	48.612	27.320	75.932	-16,3	-91,4	-43,3
POLÍTICA TERRITORIAL Y FUNCIÓN PUB.	93.559	7.012	100.571	91.181	35.372	126.553	2,6	-80,2	-20,5
TRANSICIÓN ECOLÓGICA Y RETO DEMOGR.	1.033.581	842.290	1.875.871	856.409	135.570	991.979	20,7	-	89,1
CULTURA Y DEPORTE	109.631	55.780	165.411	89.140	60.846	149.986	23,0	-8,3	10,3
PRESIDENCIA, REL. CORTES Y MEM. DEMOCR.	39.148	13.731	52.879	49.070	35.780	84.850	-20,2	-61,6	-37,7
SANIDAD	279.529	65.587	345.116	1.409.519	14.874	1.424.393	-80,2	-	-75,8
ASUNTOS ECONÓM. Y TRANSFORM. DIGITAL	250.915	146.960	397.875	264.421	257.082	521.503	-5,1	-42,8	-23,7
CIENCIA E INNOVACIÓN	156.992	65.273	222.265	112.598	443.958	556.556	39,4	-85,3	-60,1
DERECHOS SOCIALES Y AGENDA 2030	845.575	48.056	893.631	832.883	36.087	868.970	1,5	33,2	2,8
IGUALDAD	4.800	62	4.862	3.176	2.341	5.517	51,1	-97,4	-11,9
CONSUMO	3.552	2.756	6.308	7.493	1.803	9.296	-52,6	52,9	-32,1
INCLUSIÓN, S.S. Y MIGRACIONES	6.468.590	128	6.468.718	6.776.455	123	6.778.578	-4,6	4,1	-4,6
UNIVERSIDADES	44.900	5.785	50.685	41.005	26.445	67.450	9,5	-78,1	-24,9

Miles de euros

GTOS 010



MINISTERIO  
DE HACIENDA

PRESUPUESTO DE GASTOS  
PAGOS APLICADOS A PRESUPUESTOS. SECCIONES  
HASTA EL 30 DE ABRIL DE 2021

INTERVENCIÓN GENERAL DE LA  
ADMINISTRACIÓN DEL ESTADO

Miles de euros

	2021			2020			TASAS VARIACIÓN		
	1	2	3	4	5	6	1/4	2/5	3/6
	PRESUPUESTO CORRIENTE	PRESUPUESTOS CERRADOS	TOTAL	PRESUPUESTO CORRIENTE	PRESUPUESTOS CERRADOS	TOTAL			
RELACIONES FINANCIERAS CON LA U. E.	5.782.302	-	5.782.302	3.480.327	-	3.480.327	66,1	-	66,1
FONDO DE CONTINGENCIA	-	-	-	-	-	-	-	-	-
FONDOS DE COMPENSACIÓN INTERTERRIT.	35.957	-	35.957	-	-	-	-	-	-
OTRAS RELAC. FINANC. CON ENTES TERRIT.	312.809	340	313.149	2.643	694	3.337	-	-51,0	-
SISTEMAS DE FINANC. DE ENTES TERRIT.	7.414.580	5.333	7.419.913	7.144.293	10.873	7.155.166	3,8	-51,0	3,7
<b>TOTALES</b>	<b>94.019.424</b>	<b>2.790.568</b>	<b>96.809.992</b>	<b>99.571.682</b>	<b>3.548.151</b>	<b>103.119.833</b>	<b>-5,6</b>	<b>-21,4</b>	<b>-6,1</b>

GTOS 010

	INTERVENCIÓN GENERAL DE LA ADMINISTRACIÓN DEL ESTADO						TASAS VARIACIÓN 3/6
	2021			2020			
	1	2	3	4	5	6	
	PRESUPUESTO CORRIENTE	PRESUPUESTO CERRADOS	TOTAL	PRESUPUESTO CORRIENTE	PRESUPUESTO CERRADOS	TOTAL	
<b>1. IMPUESTOS DIRECTOS Y COTIZACIONES SOCIALES</b>							
Impuesto sobre la renta de las personas físicas	18.405.498	1.260.870	19.666.368	10.157.687	726.807	10.884.494	80,7
Impuesto sobre sociedades	15.770.731	462.866	16.233.597	12.052.646	365.797	12.418.443	30,7
Impuesto sobre la renta de no residentes	1.434.893	778.465	2.213.358	-3.159.719	343.332	-2.816.387	-
Impuesto sobre sucesiones y donaciones	575.428	8.848	584.276	657.588	10.536	668.124	-12,5
Impuesto sobre el patrimonio	30.228	3.427	33.655	11.174	4.400	15.574	116,1
Imp. prod. y almac. de energía eléct. y comb.	3.309	816	4.125	2.140	876	3.016	36,8
Cuota de derechos pasivos	296.239	6.418	302.657	305.186	1.866	307.052	-1,4
Cuota de formación profesional	294.581	-	294.581	287.469	-	287.469	2,5
Otros impuestos directos y extinguidos	89	30	119	1.203	-	1.203	-90,1
<b>2. IMPUESTOS INDIRECTOS</b>							
Impuesto sobre el valor añadido	15.671.140	489.313	16.160.453	13.908.409	456.871	14.365.280	12,5
Impuestos especiales	14.060.868	459.955	14.520.823	11.733.595	448.776	12.182.371	19,2
Tráfico exterior	363.773	22.906	386.679	1.073.278	3.507	1.076.785	-64,1
Otros impuestos indirectos y extinguidos	537.648	5.734	543.382	521.490	3.428	524.918	3,5
	708.851	718	709.569	580.046	1.160	581.206	22,1
<b>3. TASAS, PRECIOS PÚBLICOS Y OTROS INGRESOS</b>							
	4.949.078	309.595	5.258.673	3.119.680	330.806	3.450.486	52,4
<b>4. TRANSFERENCIAS CORRIENTES</b>							
	1.666.668	4.244	1.670.912	1.989.647	1.353	1.991.000	-16,1
<b>5. INGRESOS PATRIMONIALES</b>							
	1.468.966	27.895	1.496.861	1.664.772	24.943	1.689.715	-11,4
<b>6. ENAJENACIÓN DE INVERSIONES REALES</b>							
	98.117	1.128	99.245	19.926	574	20.500	-
<b>7. TRANSFERENCIAS DE CAPITAL</b>							
	171.296	-	171.296	172.387	-	172.387	-0,6
<b>TOTAL OPERACIONES NO FINANCIERAS</b>							
	42.430.763	2.093.045	44.523.808	31.032.508	1.541.354	32.573.862	36,7
<b>8. ACTIVOS FINANCIEROS</b>							
	3.970.115	881.100	4.851.215	2.133.593	421.260	2.554.853	89,9
<b>9. PASIVOS FINANCIEROS</b>							
	78.038.104	-	78.038.104	86.952.778	-	86.952.778	-10,3
<b>TOTAL OPERACIONES FINANCIERAS</b>							
	82.008.219	881.100	82.889.319	89.086.371	421.260	89.507.631	-7,4
<b>TOTALES</b>	<b>124.438.982</b>	<b>2.974.145</b>	<b>127.413.127</b>	<b>120.118.879</b>	<b>1.962.614</b>	<b>122.081.493</b>	<b>4,4</b>

Miles de euros

ING 001



MINISTERIO DE HACIENDA

PRESUPUESTO DE INGRESOS RECAUDACIÓN NETA APLICADA A PRESUPUESTOS. CAPÍTULOS HASTA EL 30 DE ABRIL DE 2021



MINISTERIO  
DE HACIENDA

MINISTERIO GENERAL DE LA  
ADMINISTRACIÓN DEL ESTADO

**PRESUPUESTO DE INGRESOS  
RECAUDACIÓN NETA APLICADA A PRESUPUESTOS. OFICINAS**  
HASTA EL 30 DE ABRIL DE 2021

Miles de euros

	2021			2020			TASAS VARIACIÓN 3/6
	PRESUPUESTO CORRIENTE	PRESUPUESTOS CERRADOS	TOTAL	PRESUPUESTO CORRIENTE	PRESUPUESTOS CERRADOS	TOTAL	
<b>PAÍS VASCO</b>							
ARABA/ÁLAVA	490.918	47.254	538.172	80.001	24.386	104.387	-
GUIPUZKOA	-275.613	3.769	-271.844	-489.085	2.645	-486.440	-44,1
BIZKAIA	144.286	8.770	153.056	133.209	7.634	140.843	8,7
	622.245	34.715	656.960	435.877	14.107	449.984	46,0
<b>CATALUÑA</b>							
BARCELONA	14.572.622	490.962	15.063.584	11.318.625	308.302	11.626.927	29,6
GIRONA	12.913.193	433.759	13.346.952	9.907.726	250.945	10.158.671	31,4
LLEIDA	653.759	25.884	679.643	574.519	21.908	596.427	14,0
TARRAGONA	377.663	11.543	389.206	301.351	16.556	317.907	22,4
	628.007	19.776	647.783	535.029	18.993	553.922	16,9
<b>GALICIA</b>							
A CORUÑA	2.576.167	97.244	2.673.411	2.291.488	63.540	2.355.028	13,5
LUGO	1.367.862	59.482	1.427.344	1.276.155	30.182	1.306.337	9,3
OURENSE	185.822	5.007	190.829	145.410	5.402	150.812	26,5
PONTEVEDRA	176.243	5.869	182.112	148.800	5.426	154.226	18,1
VIGO	272.202	12.103	284.305	230.085	9.567	239.652	18,6
	574.038	14.783	588.821	491.038	12.963	504.001	16,8
<b>ANDALUCÍA</b>							
ALMERÍA	4.954.447	242.467	5.196.914	4.077.022	188.202	4.265.224	21,8
CÁDIZ	297.378	14.603	311.981	192.776	15.226	208.002	50,0
CÓRDOBA	410.982	18.250	429.232	350.284	21.849	372.133	15,3
GRANADA	371.323	11.236	382.559	284.582	10.170	294.752	29,8
HUELVA	444.114	18.408	462.522	332.896	19.190	352.086	31,4
JAÉN	180.449	12.035	192.484	133.848	7.847	141.695	35,8
MÁLAGA	224.797	9.578	234.375	161.527	8.116	169.643	38,2
SEVILLA	1.024.245	56.074	1.080.319	882.552	52.886	935.438	15,5
JEREZ FRONTERA	1.897.755	94.568	1.992.323	1.646.491	49.252	1.695.743	17,5
	103.404	7.715	111.119	92.066	3.666	95.732	16,1
<b>PRINCIPADO DE ASTURIAS</b>							
OVIEDO	861.886	44.416	906.302	704.885	46.196	751.081	20,7
GIJÓN	642.123	36.780	678.903	536.294	38.494	574.788	18,1
	219.763	7.636	227.399	168.591	7.702	176.293	29,0
<b>CANTABRIA</b>							
	262.866	69.749	332.615	-228.427	19.292	-209.135	-

ING 005



MINISTERIO  
DE HACIENDA

**PRESUPUESTO DE INGRESOS  
RECAUDACIÓN NETA APLICADA A PRESUPUESTOS. OFICINAS**  
HASTA EL 30 DE ABRIL DE 2021

INTERVENCIÓN GENERAL DE LA  
ADMINISTRACIÓN DEL ESTADO

	2021				2020			TASAS VARIACIÓN 3/6
	PRESUPUESTO CORRIENTE		PRESUPUESTOS CERRADOS		PRESUPUESTO CORRIENTE		PRESUPUESTOS CERRADOS	
	1	2	3	4	5	6	TOTAL	
<b>LA RIOJA</b>	312.014	6.074	318.088	246.922	4.997	251.919	26,3	
<b>REGIÓN DE MURCIA</b>	934.074	58.591	992.665	815.163	33.203	848.366	17,0	
MURCIA	823.396	34.931	858.327	698.644	26.388	725.032	18,4	
CARTAGENA	110.678	23.660	134.338	116.519	6.815	123.334	8,9	
<b>COMUNIDAD VALENCIANA</b>	5.046.247	165.729	5.211.976	3.952.811	124.323	4.077.134	27,8	
ALICANTE	1.170.701	47.261	1.217.962	1.032.343	36.891	1.069.234	13,9	
CASTELLÓN DE LA PLANA	431.212	22.804	454.016	330.032	19.270	349.302	30,0	
VALENCIA	3.444.334	95.664	3.539.998	2.590.436	68.162	2.658.598	33,2	
<b>ARAGÓN</b>	1.433.424	35.646	1.469.070	1.260.501	33.351	1.293.852	13,5	
HUESCA	139.523	5.243	144.766	133.690	4.248	137.938	5,0	
TERUEL	81.166	2.598	83.764	55.932	1.820	57.752	45,0	
ZARAGOZA	1.212.735	27.805	1.240.540	1.070.879	27.283	1.098.162	13,0	
<b>CASTILLA-LA MANCHA</b>	1.091.731	136.945	1.228.676	937.674	148.290	1.085.964	13,1	
ALBACETE	196.150	98.464	294.614	169.381	116.138	285.519	3,2	
CIUDAD REAL	173.702	6.811	180.513	146.902	7.008	153.910	17,3	
CUENCA	75.072	5.367	80.439	54.394	2.474	56.868	41,4	
GUADALAJARA	148.597	4.183	152.780	142.274	3.146	145.420	5,1	
TOLEDO	498.210	22.120	520.330	424.723	19.524	444.247	17,1	
<b>CANARIAS</b>	758.508	63.749	822.257	738.167	49.389	787.556	4,4	
LAS PALMAS	485.878	33.126	519.004	464.036	30.036	494.072	5,0	
SANTA CRUZ DE TENERIFE	272.630	30.623	303.253	274.131	19.353	293.484	3,3	
<b>NAVARRA</b>	-139.360	2.642	-136.718	-102.157	6.501	-95.656	42,9	
<b>EXTREMADURA</b>	487.937	25.210	513.147	398.685	22.256	420.941	21,9	
BADAJOS	359.179	20.886	380.065	299.198	18.092	317.290	19,8	
CÁCERES	128.758	4.324	133.082	99.487	4.164	103.651	28,4	

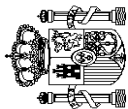
Miles de euros

ING 005

MINISTERIO  
DE HACIENDAPRESUPUESTO DE INGRESOS  
RECAUDACIÓN NETA APLICADA A PRESUPUESTOS. OFICINAS  
HASTA EL 30 DE ABRIL DE 2021INTERVENCIÓN GENERAL DE LA  
ADMINISTRACIÓN DEL ESTADO

	Miles de euros						TASAS VARIACION 3/6
	2021			2020			
	1	2	3	4	5	6	
ILLES BALEARS		1.012.692	56.586	1.069.278	1.066.181	48.328	-4,1
COMUNIDAD DE MADRID		30.136.587	1.210.249	31.346.836	29.527.540	773.958	3,4
CASTILLA Y LEÓN		1.542.546	213.967	1.756.513	1.350.542	65.454	24,0
ÁVILA		51.236	2.556	53.792	44.525	1.723	16,3
BURGOS		304.301	10.077	314.378	274.573	12.898	9,4
LEÓN		214.024	8.338	222.362	174.900	8.421	21,3
PALENCIA		99.064	3.158	102.222	96.581	4.462	1,2
SALAMANCA		191.676	5.885	197.561	153.911	7.822	22,2
SEGOVIA		78.631	3.367	81.998	80.100	2.453	82,553
SORIA		66.089	5.652	71.741	60.098	3.092	63,190
VALLADOLID		460.627	172.712	633.339	413.765	22.545	45,2
ZAMORA		76.898	2.222	79.120	52.089	2.038	46,2
CEUTA		21.107	1.201	22.308	11.759	719	78,8
MELILLA		11.594	962	12.556	6.300	929	73,7
S.G. TESORO Y P.F.		58.070.975	4.502	58.075.477	61.665.197	998	-5,8
<b>T O T A L E S</b>		<b>124.438.982</b>	<b>2.974.145</b>	<b>127.413.127</b>	<b>120.118.879</b>	<b>1.962.614</b>	<b>4,4</b>

ING 005



MINISTERIO  
DE HACIENDA

OPERACIONES NO PRESUPUESTARIAS  
MOVIMIENTO POR OPERACIONES NO PRESUPUESTARIAS  
HASTA EL 30 DE ABRIL DE 2021

INTERVENCIÓN GENERAL DE LA  
ADMINISTRACIÓN DEL ESTADO

Miles de euros

	1	2	3	4
	SALDO INICIAL	INGRESOS	PAGOS	SALDO FINAL
<b>1. OPERACIONES NO FINANCIERAS NO PRESUPUESTARIAS</b>				
1.1. PAGOS PENDIENTES DE APLICACIÓN	-228.974	7.762.393	12.645.797	-5.112.378
1.2. INGRESOS PENDIENTES DE APLICACIÓN	81.097	102.003.522	98.185.766	3.898.853
<b>TOTAL OPERACIONES NO FINANCIERAS</b>	-147.877	109.765.915	110.831.563	-1.213.525
<b>2. OPERACIONES FINANCIERAS</b>				
2.1 RECURSOS LOCALES E INSTITUCIONALES	423.587	1.302.037	616.994	1.108.630
2.2. C/C EN EFECTIVO CON CORPORACIONES LOCALES	132.619	279.977	282.150	130.446
2.3. OTRAS OPERACIONES	-8.037.022	292.101.342	286.409.370	-2.345.050
2.3.1. Deudores	-16.028.378	23.412.860	18.879.164	-11.494.682
2.3.2. Pagos pendientes de aplicación	-1.911	2.207	2.681	-2.385
2.3.3. Acreedores	7.990.577	47.904.521	46.591.203	9.303.895
2.3.4. Ingresos pendientes de aplicación	224.255	218.892.207	219.800.092	-683.630
2.3.5. Operaciones entre oficinas y otras agrupaciones	-221.565	1.889.547	1.136.230	531.752
<b>TOTAL OPERACIONES FINANCIERAS</b>	-7.480.816	293.683.356	287.308.514	-1.105.974
<b>TOTALES</b>	<b>-7.628.693</b>	<b>403.449.271</b>	<b>398.140.077</b>	<b>-2.319.499</b>

TES 003



MINISTERIO  
DE HACIENDA

OPERACIONES NO PRESUPUESTARIAS  
DEUDORES  
HASTA EL 30 DE ABRIL DE 2021

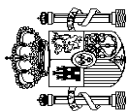
INTERVENCIÓN GENERAL DE LA  
ADMINISTRACIÓN DEL ESTADO

Miles de euros

	1	2	3	4
	SALDO INICIAL	INGRESOS	PAGOS	SALDO FINAL
<b>OPERACIONES FINANCIERAS</b>				
Anticipos FEAGA	-58.622	21.107	32.070	-69.585
Anticipos INEM-FSE	-	-	-	-
Anticipos A.E.A.T para pago devoluciones tributarias	-345.394	18.218.983	18.286.831	-413.242
Anticipos CC-AA. Ampliación aplaz. liq.2008/2009	-10.295.863	312.278	-	-9.983.585
Anticipos a Entidades Locales	-	-	-	-
Anticipos FEAGA	-4.625.973	4.350.028	385.000	-660.945
Anticipos FEADER	-693.701	482.498	147.000	-358.203
Anticipos FEAGA- PESCA	-	-	-	-
Demas conceptos	-8.825	27.966	28.263	-9.122
<b>TOTALES</b>	<b>-16.028.378</b>	<b>23.412.860</b>	<b>18.879.164</b>	<b>-11.494.682</b>

TES 004





MINISTERIO  
DE HACIENDA

OPERACIONES NO PRESUPUESTARIAS  
PAGOS PENDIENTES DE APLICACIÓN  
HASTA EL 30 DE ABRIL DE 2021

INTERVENCIÓN GENERAL DE LA  
ADMINISTRACIÓN DEL ESTADO

Miles de euros

	1	2	3	4
	SALDO INICIAL	INGRESOS	PAGOS	SALDO FINAL
<b>OPERACIONES NO FINANCIERAS</b>				
Anticipos Recursos IVA	-	698.065	698.065	-
Anticipos Recursos RNB	-	4.546.862	4.546.862	-
Anticipos Recursos Propios de la U.E.	-	334.338	453.209	-118.871
Anticipos U.E. Fondo Europeo Desarrollo	-	119.400	119.400	-
Otros Anticipos a la U.E.	-	-	-	-
FNMT Gastos acuñación moneda a reembolsar	-116.457	1.930	8.125	-122.652
Anticipos a Comunidades Autónomas	-	18.814	18.814	-
Anticipos CC-AA Ley 22/2009 Sistema Financiación	-	-	1.551.160	-1.551.160
Anticipos a Entidades Locales. LPGE	-	2.025	10.125	-8.100
Transferencias del Fondo de Garantía de CC.AA.	-	2.029.217	5.238.598	-3.209.381
Demás Conceptos	-112.517	11.742	1.439	-102.214
<b>TOTAL OPERACIONES NO FINANCIERAS</b>	<b>-228.974</b>	<b>7.762.393</b>	<b>12.645.797</b>	<b>-5.112.378</b>
<b>OPERACIONES FINANCIERAS</b>				
Demás Conceptos	-1.911	2.207	2.681	-2.385
<b>TOTAL OPERACIONES FINANCIERAS</b>	<b>-1.911</b>	<b>2.207</b>	<b>2.681</b>	<b>-2.385</b>
<b>TOTALES</b>	<b>-230.885</b>	<b>7.764.600</b>	<b>12.648.478</b>	<b>-5.114.763</b>

TES 005



MINISTERIO  
DE HACIENDA

OPERACIONES NO PRESUPUESTARIAS  
ACREEDORES  
HASTA EL 30 DE ABRIL DE 2021

INTERVENCIÓN GENERAL DE LA  
ADMINISTRACIÓN DEL ESTADO

Miles de euros

	1	2	3	4
	SALDO INICIAL	INGRESOS	PAGOS	SALDO FINAL
<b>OPERACIONES FINANCIERAS</b>				
Letras del Tesoro	-	35.176.921	33.495.241	1.681.680
FNMT emisión moneda metálica pte. aplicar	-	-	47.137	-47.137
AEAT Acreedor Impuesto (Patrim., Transp., Hidrocy Juego)	-86	337.322	231.495	105.741
Fondos U.E.	1.053.022	7.172.178	7.301.067	924.133
Fondos FEDER	3.822.842	1.782.542	1.882.085	3.723.299
Fondo Social Europeo	584.241	444.946	558.104	471.083
Otros Fondos Comunitarios	4.915	3.467	3.805	4.577
Fondos FEOGA-Orientación	224.310	16.473	71.514	169.269
Fondo de Cohesión	-	-	-	-
F.S.E. Fomento del empleo	95.804	7.837	82.167	21.474
Prefinanciación FEADER	287.360	-	-	287.360
Demás Conceptos	1.918.169	2.962.835	2.918.588	1.962.416
<b>TOTALES</b>	<b>7.990.577</b>	<b>47.904.521</b>	<b>46.591.203</b>	<b>9.303.895</b>

TES 006



MINISTERIO  
DE HACIENDA

OPERACIONES NO PRESUPUESTARIAS  
INGRESOS PENDIENTES DE APLICACIÓN  
HASTA EL 30 DE ABRIL DE 2021

INTERVENCIÓN GENERAL DE LA  
ADMINISTRACIÓN DEL ESTADO

	1	2	3	4	Miles de euros
	SALDO INICIAL	INGRESOS	PAGOS	SALDO FINAL	
<b>OPERACIONES NO FINANCIERAS</b>					
Variación del BE Pdte Aplicación	-	-	-	-	
Cobros EE.CC pendientes aplicación Autoliquidaciones	14	83.553.265	81.410.691	2.142.588	
Cobros EE.CC pendientes aplicación. LPA	-	8.403.303	8.403.303	-	
Cobros EE.CC pdtes apli. LPA Tributarias	-	3.945.527	3.292.049	653.478	
Cobros EE.CC pdtes apli. LPA Aduanas	-	2.057.001	2.057.000	1	
Cobros EE.CC pdtes apli. LPA No Tribut.	-	2.371.075	2.371.071	4	
Cobros EE.CC Tasas del Estado	-	450.065	449.649	416	
C/C Tributaria	21.192	-15.834	225.916	-220.558	
Tasas y Exacciones Parafiscales	35.103	49.233	46.077	38.259	
Demás Conceptos	24.788	1.189.887	-69.990	1.284.665	
<b>TOTAL OPERACIONES NO FINANCIERAS</b>	81.097	102.003.522	98.185.766	3.898.853	
<b>OPERACIONES FINANCIERAS</b>					
Cobros en Banco de España pendientes de aplicación	-	219.176.486	219.176.486	-	
Tasas Financieras	180.349	581.699	558.476	203.572	
Demás Conceptos	43.906	-865.978	65.130	-887.202	
<b>TOTAL OPERACIONES FINANCIERAS</b>	224.255	218.892.207	219.800.092	-683.630	
<b>T O T A L E S</b>	<b>305.352</b>	<b>320.895.729</b>	<b>317.985.858</b>	<b>3.215.223</b>	

TES 007



MINISTERIO  
DE HACIENDA

OPERACIONES NO PRESUPUESTARIAS  
OTRAS AGRUPACIONES  
HASTA EL 30 DE ABRIL DE 2021

INTERVENCIÓN GENERAL DE LA  
ADMINISTRACIÓN DEL ESTADO

Miles de euros

	1	2	3	4	
	SALDO INICIAL	INGRESOS	PAGOS	SALDO FINAL	
<b>OPERACIONES FINANCIERAS</b>					
Movimientos internos de Tesorería	-227.621	28.545	36.939	-236.015	
Remesas de efectivo	-	-	-	-	
Operaciones de intercambio financiero	-	-	-	-	
Retenciones Capital Mobiliario en Intereses Deuda Pública.	2.057	1.859.411	1.096.795	764.673	
Compraventas dobles de valores	-	-	-	-	
Demás conceptos	3.999	1.591	2.496	3.094	
<b>TOTALES</b>	<b>-221.565</b>	<b>1.889.547</b>	<b>1.136.230</b>	<b>531.752</b>	

TES 008