

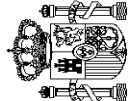
## III. OTRAS DISPOSICIONES

### MINISTERIO DE HACIENDA Y FUNCIÓN PÚBLICA


**7465** *Resolución de 4 de mayo de 2022, de la Intervención General de la Administración del Estado, por la que se publican las «Operaciones de ejecución del Presupuesto del Estado y de sus modificaciones y operaciones de Tesorería» del mes de marzo de 2022.*

En aplicación de lo dispuesto en el artículo 136 de la Ley General Presupuestaria se hacen públicas las «Operaciones de ejecución del Presupuesto del Estado y de sus modificaciones y operaciones de Tesorería» correspondientes al mes de marzo de 2022.

Madrid, 4 de mayo de 2022.–El Interventor General de la Administración del Estado, Pablo Arellano Pardo.

 <b>MINISTERIO DE HACIENDA Y FUNCIÓN PÚBLICA</b>		<b>MOVIMIENTO DEL TESORO HASTA EL 31 DE MARZO DE 2022</b>		INTERVENCIÓN GENERAL DE LA ADMINISTRACIÓN DEL ESTADO	
		PAGOS		COBROS	Miles de euros
PRESUPUESTO CORRIENTE		61.857.963	PRESUPUESTO CORRIENTE		83.941.643
1. GASTOS DE PERSONAL		4.109.897	1. IMPUESTOS DIRECTOS Y COTIZACIONES SOCIALES		11.440.623
2. GASTOS EN BIENES Y SERVICIOS		454.409	2. IMPUESTOS INDIRECTOS		14.896.536
3. GASTOS FINANCIEROS		6.361.266	3. TASAS, PRECIOS PÚBLICOS Y OTROS INGRESOS		1.569.902
4. TRANSFERENCIAS CORRIENTES		25.141.863	4. TRANSFERENCIAS CORRIENTES		1.331.202
6. INVERSIONES REALES		1.548.064	5. INGRESOS PATRIMONIALES		1.581.654
7. TRANSFERENCIAS DE CAPITAL		1.235.616	6. ENAJENACIÓN DE INVERSIONES REALES		24.830
8. ACTIVOS FINANCIEROS		104.256	7. TRANSFERENCIAS DE CAPITAL		33.601
9. PASIVOS FINANCIEROS		22.902.592	8. ACTIVOS FINANCIEROS		1.001.426
			9. PASIVOS FINANCIEROS		52.061.869
PRESUPUESTOS CERRADOS		7.304.716	PRESUPUESTOS CERRADOS		2.361.764
OPERACIONES NO PRESUPUESTARIAS		283.102.915	OPERACIONES NO PRESUPUESTARIAS		284.756.385
<b>TOTAL PAGOS</b>		<b>352.265.594</b>	<b>TOTAL COBROS</b>		<b>371.059.792</b>
<b>SUPERÁVIT DE TESORERÍA</b>		<b>18.794.198</b>			

TES 001

 <b>MINISTERIO DE HACIENDA Y FUNCIÓN PÚBLICA</b>	<b>ESTADO DE LA TESORERÍA HASTA EL 31 DE MARZO DE 2022</b>	<b>INTERVENCIÓN GENERAL DE LA ADMINISTRACIÓN DEL ESTADO</b>
		Miles de euros
		<b>IMPORTE</b>
<b>1. COBROS</b>		371.059.792
	(+ ) del Presupuesto corriente	83.941.643
	(+ ) de Presupuestos cerrados	2.361.764
	(+ ) de operaciones no presupuestarias	284.756.385
<b>2. PAGOS</b>		352.265.694
	(+ ) del Presupuesto corriente	61.857.963
	(+ ) de Presupuestos cerrados	7.304.716
	(+ ) de operaciones no presupuestarias	283.102.915
<b>I. FLUJO NETO DE LA TESORERÍA DEL EJERCICIO</b>		18.794.198
<b>3. SALDO INICIAL TESORERÍA</b>		15.672.051
<b>II. SALDO FINAL DE TESORERÍA (1-2+3)</b>		34.466.249

TES 002

NOTA: Los datos reflejados en este informe se refieren exclusivamente a las cuentas operativas del Tesoro y no a la totalidad de las cuentas que conforman la posición del Estado en el Banco de España.  
(<http://bde.es/webbde/es/estadis/infoest/e0605.pdf>)



MINISTERIO  
DE HACIENDA  
Y FUNCIÓN PÚBLICA

PRESUPUESTO DE GASTOS  
ESTADO DE EJECUCIÓN, SECCIONES  
HASTA EL 31 DE MARZO DE 2022

INTERVENCIÓN GENERAL DE LA  
ADMINISTRACIÓN DEL ESTADO

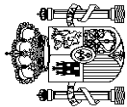
	CRÉDITOS PRESUPUESTARIOS			GASTOS COMPROMETIDOS	OBLIGACIONES RECONOCIDAS NETAS	PAGOS REALIZADOS	OBLIGACIONES PENDIENTES DE PAGO	REMANENTES DE CRÉDITO
	DEFINITIVOS		MODIFICACIONES					
	1	2						
CASA DE SU MAJESTAD EL REY	8.431	-	8.431	8.431	1.300	1.300	-	7.131
CORTES GENERALES	247.126	-	247.126	123.570	123.570	100.485	23.085	123.556
TRIBUNAL DE CUENTAS	74.965	44	75.009	17.114	12.950	12.949	1	62.059
TRIBUNAL CONSTITUCIONAL	28.417	-	28.417	7.438	4.947	4.906	41	23.470
CONSEJO DE ESTADO	13.957	-	13.957	9.987	2.098	2.049	49	11.859
DEUDA PÚBLICA	98.264.415	-	98.264.415	93.546.038	29.270.502	29.262.155	8.347	68.993.913
CLASES PASIVAS	17.995.293	-	17.995.293	17.995.293	4.185.438	4.185.284	154	13.809.855
CONSEJO GENERAL DEL PODER JUDICIAL	76.069	1.482	77.551	21.016	12.376	11.749	627	65.175
APORT. MUTUALISMO ADMINISTRATIVO	2.360.693	-	2.360.693	2.104.695	551.004	330.520	220.484	1.809.689
CONTRATACIÓN CENTRALIZADA	333.985	1.083	335.067	301.909	71.600	60.939	10.761	263.467
ASUNTOS EXT., U. E. Y COOPERACIÓN	1.758.270	61.915	1.820.186	691.823	359.195	283.160	76.035	1.460.991
JUSTICIA	2.247.510	-899	2.246.611	1.872.361	394.406	389.509	4.897	1.852.205
DEFENSA	10.155.275	805.683	10.960.962	8.547.960	1.577.115	1.553.278	23.837	9.383.847
HACIENDA Y FUNCIÓN PÚBLICA	24.340.887	621.807	24.962.695	3.655.187	2.197.104	465.185	1.731.919	22.765.591
INTERIOR	9.362.007	98.324	9.460.330	8.427.930	1.900.174	1.867.406	32.768	7.560.156
TRANSPORTES, MOVILIDAD Y AGENDA URB.	14.625.084	1.493.894	16.118.982	9.328.311	3.019.606	2.297.070	722.536	13.099.376
EDUCACIÓN Y FORMACIÓN PROFESIONAL	6.036.899	41.621	6.078.519	1.793.039	1.429.272	1.407.077	22.195	4.649.247
TRABAJO Y ECONOMÍA SOCIAL	2.277.857	320.786	2.598.644	1.407.393	441.816	65.293	376.523	2.156.828
INDUSTRIA, COMERCIO Y TURISMO	8.262.983	1.093.872	9.356.855	1.980.177	252.265	236.565	15.700	9.104.590
AGRICULTURA, PESCA Y ALIMENTACIÓN	1.429.912	360.453	1.790.364	574.134	152.293	46.153	106.140	1.638.071
POLÍTICA TERRITORIAL	509.930	149.316	659.247	300.435	69.390	68.960	430	589.857
TRANSICIÓN ECOLÓGICA Y RETO DEMOGR.	10.194.647	214.745	10.409.391	4.098.956	237.640	195.702	41.938	10.171.751
CULTURA Y DEPORTE	1.338.276	50.574	1.388.850	675.809	257.654	33.983	223.671	1.131.196
PRESIDENCIA, REL. CORTES Y MEM. DEMOCR.	276.403	-23	276.379	234.437	40.655	33.706	6.949	235.724
SANIDAD	2.828.523	982.124	3.810.647	2.356.658	83.947	32.330	51.617	3.726.700
ASUNTOS ECONÓM. Y TRANSFORM. DIGITAL	5.241.511	322.827	5.564.338	866.716	250.082	188.592	61.490	5.314.256
CIENCIA E INNOVACIÓN	6.642.995	8.090	6.651.086	1.929.638	498.542	242.935	255.607	6.152.544
DERECHOS SOCIALES Y AGENDA 2030	4.607.880	145.914	4.753.794	3.167.047	774.453	772.007	2.446	3.979.341
IGUALDAD	516.238	-67	516.170	254.282	7.664	5.123	2.541	508.506
CONSUMO	60.421	-43	60.379	30.092	7.188	3.893	3.295	53.191
INCLUSIÓN, S.S. Y MIGRACIONES	40.701.218	1.199.960	41.901.178	33.048.095	3.977.529	3.924.649	52.880	37.923.649
UNIVERSIDADES	450.615	9.987	460.603	337.092	81.058	74.572	6.486	359.545

GTSOS 007

	CRÉDITOS PRESUPUESTARIOS		4	5	6	7	8						
	1	2						3	4	5	6	7	8
RELACIONES FINANCIERAS CON LA U. E.	18.042.851	-4.000	18.038.851	3.792.794	3.792.794	3.792.794	14.246.057						
FONDO DE CONTINGENCIA	3.922.840	-818.940	3.103.900	-	-	-	3.103.900						
FONDOS DE COMPENSACIÓN INTERTERRIT.	582.428	-	582.428	34.516	34.516	34.516	547.912						
OTRAS RELAC. FINANC. CON ENTES TERRIT.	8.962.763	-54.079	8.908.684	3.576.126	3.564.045	3.564.045	5.344.639						
SISTEMAS DE FINANC. DE ENTES TERRIT.	42.726.546	990	42.727.536	24.877.484	6.307.224	6.307.224	36.420.312						
<b>TOTALES</b>	<b>347.486.120</b>	<b>7.107.440</b>	<b>354.593.568</b>	<b>231.993.983</b>	<b>65.943.412</b>	<b>61.857.963</b>	<b>288.650.156</b>						

	CRÉDITOS PRESUPUESTARIOS					GASTOS COMPROMETIDOS	OBLIGACIONES RECONOCIDAS NETAS	PAGOS REALIZADOS	OBLIGACIONES PENDIENTES DE PAGO	REMANENTES DE CRÉDITO
	MODIFICACIONES		DEFINITIVOS							
	1	2	3	4	5					
<b>0. TRANSFERENCIAS INTERNAS</b>	55.936.824	921.308	56.858.133	45.340.556	6.657.055	5.308.122	1.348.933	50.201.078	1.348.933	50.201.078
0. Transferencias internas	55.936.824	921.308	56.858.133	45.340.556	6.657.055	5.308.122	1.348.933	50.201.078	1.348.933	50.201.078
<b>1. SERVICIOS PÚBLICOS BÁSICOS</b>	22.704.344	825.342	23.529.691	18.794.099	3.948.151	3.897.460	50.691	19.581.540	50.691	19.581.540
1. Justicia	2.267.308	583	2.267.891	1.842.952	398.348	392.831	5.517	1.869.543	5.517	1.869.543
2. Defensa	9.576.754	672.500	10.249.258	7.986.129	1.373.970	1.360.786	13.184	8.875.288	13.184	8.875.288
3. Seguridad ciudadana e Instituciones penitenciarias	9.274.170	98.329	9.372.499	8.360.638	1.877.014	1.858.141	18.873	7.495.485	18.873	7.495.485
4. Política Exterior	1.586.112	53.930	1.640.043	604.380	298.819	285.702	13.117	1.341.224	13.117	1.341.224
<b>2. ACTUACIONES DE PROTECCIÓN Y PROMOCIÓN SOCIAL</b>	25.539.862	1.783.202	27.323.063	19.651.399	4.939.921	4.764.419	175.502	22.383.142	175.502	22.383.142
1. Pensiones	18.004.552	-	18.004.552	18.000.073	4.187.333	4.187.179	154	13.817.219	154	13.817.219
3. Servicios sociales y Promoción social	2.816.514	1.372.880	4.189.393	583.431	128.420	75.759	52.661	4.060.973	52.661	4.060.973
4. Fomento del empleo	1.218.730	-	1.218.730	9.714	734	718	16	1.217.996	16	1.217.996
6. Acceso a la vivienda y Fomento de la edificación	3.295.267	400.584	3.695.851	969.451	604.217	482.788	121.429	3.091.634	121.429	3.091.634
8. Gestión y administ. de Trabajo y Economía social	142.940	3.778	146.718	57.293	13.309	12.436	873	133.409	873	133.409
9. Gestión y admón. de Inclusión, Segur. Soc. y Migración	61.859	5.960	67.819	31.437	5.908	5.539	369	61.911	369	61.911
<b>3. PRODUCCIÓN BIENES PÚB. CARÁCTER PREFERENTE</b>	7.887.574	1.051.113	8.938.686	4.179.853	1.631.309	1.557.206	74.103	7.307.377	74.103	7.307.377
1. Sanidad	2.332.473	969.398	3.301.871	2.182.820	100.403	48.038	52.365	3.201.468	52.365	3.201.468
2. Educación	4.916.992	51.608	4.968.600	1.867.077	1.499.560	1.479.143	20.417	3.469.040	20.417	3.469.040
3. Cultura	638.109	30.107	668.215	129.956	31.346	30.025	1.321	636.869	1.321	636.869
<b>4. ACTUACIONES DE CARÁCTER ECONÓMICO</b>	35.527.376	2.666.380	38.193.760	12.523.063	2.963.712	2.308.904	654.808	35.230.048	654.808	35.230.048
1. Agricultura, Pesca y Alimentación	1.081.771	191.459	1.273.229	254.634	39.094	36.153	2.941	1.234.135	2.941	1.234.135
2. Industria y Energía	7.113.019	-1.094.398	6.018.620	140.271	28.426	21.880	6.546	5.990.194	6.546	5.990.194
3. Comercio, Turismo y Pymes	2.842.498	1.001.635	3.844.133	941.376	231.702	220.457	11.245	3.612.431	11.245	3.612.431
4. Subvenciones al transporte	2.720.597	3.000	2.723.597	1.558.528	443.641	343.483	100.158	2.279.956	100.158	2.279.956

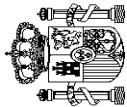
Miles de euros

INTERVENCIÓN GENERAL DE LA  
ADMINISTRACIÓN DEL ESTADOMINISTERIO DE HACIENDA Y FUNCIÓN PÚBLICA  
PRESUPUESTO DE GASTOS DE EJECUCIÓN. ÁREAS DE GASTO Y POLÍTICAS  
HASTA EL 31 DE MARZO DE 2022

GTOS 008

	ESTADO DE EJECUCIÓN. ÁREAS DE GASTO Y POLÍTICAS HASTA EL 31 DE MARZO DE 2022						REMANENTES DE CRÉDITO	
	CRÉDITOS PRESUPUESTARIOS			GASTOS COMPROMETIDOS	OBLIGACIONES RECONOCIDAS NETAS	PAGOS REALIZADOS		OBLIGACIONES PENDIENTES DE PAGO
	INICIALES	MODIFICACIONES	DEFINITIVOS					
	1	2	3	4	5	6	7	8
5. Infraestructuras y Ecosistemas Resilientes	10.682.633	1.089.793	11.772.429	7.314.520	1.981.866	1.476.572	505.294	9.790.563
6. Investigación, desarrollo, innovación y digital.	9.974.788	1.583.425	11.558.214	2.079.315	179.032	151.289	27.743	11.379.182
9. Otras actuaciones de carácter económico	1.112.070	-108.534	1.003.538	234.419	59.951	59.070	881	943.587
<b>9. ACTUACIONES DE CARÁCTER GENERAL</b>	<b>199.890.140</b>	<b>-139.905</b>	<b>199.750.235</b>	<b>131.505.013</b>	<b>45.803.264</b>	<b>44.021.852</b>	<b>1.781.412</b>	<b>153.946.971</b>
1. Órganos Constitucionales, Gobierno y otros	468.867	25	468.892	237.350	161.926	138.242	23.684	306.966
2. Servicios de carácter general	30.040.429	-214.959	29.825.469	5.173.950	2.614.035	865.753	1.748.282	27.211.434
3. Administración Financiera y Tributaria	388.511	6.142	394.653	256.523	57.637	56.538	1.099	337.016
4. Transferencias a otras Administraciones Públicas	70.727.918	68.887	70.796.806	32.291.152	13.699.164	13.699.164	-	57.097.642
5. Deuda Pública	98.264.415	-	98.264.415	93.546.038	29.270.502	29.262.155	8.347	68.993.913
<b>TOTALES</b>	<b>347.486.120</b>	<b>7.107.440</b>	<b>354.593.568</b>	<b>231.993.983</b>	<b>65.943.412</b>	<b>61.857.963</b>	<b>4.085.449</b>	<b>288.650.156</b>

Miles de euros

INTERVENCIÓN GENERAL DE LA  
ADMINISTRACIÓN DEL ESTADOMINISTERIO  
DE HACIENDA  
Y FUNCIÓN PÚBLICA

GTOS 008

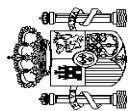
	PRESUPUESTO DE GASTOS ESTADO DE EJECUCIÓN. POR ARTICULOS HASTA EL 31 DE MARZO DE 2022						INTERVENCIÓN GENERAL DE LA ADMINISTRACIÓN DEL ESTADO		Miles de euros
	CRÉDITOS PRESUPUESTARIOS			GASTOS COMPROMETIDOS	OBLIGACIONES RECONOCIDAS NETAS	PAGOS REALIZADOS	OBLIGACIONES PENDIENTES DE PAGO	REMANENTES DE CRÉDITO	
	INICIALES	MODIFICACIONES	DEFINITIVOS						
	1	2	3	4	5	6	7	8	
<b>1. GASTOS DE PERSONAL</b>									
10. Altos Cargos	19.228.656	85.759	19.314.413		18.063.275	4.332.199	4.109.897	222.302	14.982.214
11. Personal Eventual	83.702	-	83.702		55.187	28.419	28.419	-	55.283
12. Funcionarios	65.282	47	65.329		50.602	18.684	18.684	-	46.645
13. Laborales	14.043.586	52.296	14.095.882		13.305.333	3.072.676	3.072.523	153	11.023.206
14. Otro Personal	745.378	24.492	769.871		686.235	162.849	162.849	-	607.022
15. Incentivos al rendimiento	58.575	-	58.575		58.350	13.394	13.394	-	45.181
16. Cuotas, prestac. y gts. sociales a cargo empleador	850.142	2.155	852.297		827.606	192.152	192.133	19	660.145
19. Gastos de personal. Mecanismo Recuper. y Resil.	3.372.540	6.769	3.379.306		3.071.256	843.658	621.528	222.130	2.535.648
	9.451	-	9.451		8.706	367	367	-	9.084
<b>2. GASTOS CORRIENTES EN BIENES Y SERVICIOS</b>									
20. Arrendamientos y cánones	5.461.919	1.872.671	7.334.601		4.258.795	607.757	454.409	153.348	6.726.844
21. Reparaciones, mantenimiento y conservación	175.728	7	175.733		143.528	36.897	32.655	4.242	138.836
22. Material, suministros y otros	377.791	6.593	384.389		203.628	47.931	41.177	6.754	336.458
23. Indemnizaciones por razón del servicio	4.373.039	1.851.742	6.224.791		3.836.269	480.321	347.909	132.412	5.744.470
24. Gastos de publicaciones	312.674	7.059	319.731		45.807	37.494	28.857	8.637	282.237
25. Concursos de asistencia sanitaria	5.135	-	5.135		1.321	791	449	342	4.344
29. Gtos ctes bienes y servicios: Mecanismo Recuper. y Resil.	13.127	-38	13.089		2.639	2.157	1.738	419	10.932
	204.425	7.308	211.733		25.603	2.166	1.624	542	209.567
<b>3. GASTOS FINANCIEROS</b>									
30. De deuda pública en euros	30.223.292	11	30.223.303		25.472.307	6.369.780	6.361.266	8.514	23.853.523
31. De préstamos en euros	29.441.275	-	29.441.275		24.875.890	6.272.727	6.272.727	-	23.168.548
32. De deuda pública en moneda extranjera	677.641	-	677.641		548.726	95.191	86.844	8.347	582.450
33. De préstamos en moneda extranjera	45.925	-	45.925		33.068	6	6	-	45.919
34. De depósitos y fianzas	10.256	-	10.256		68	4	4	-	10.252
35. Intereses de demora y otros gastos financieros	11	-	11		5	5	5	-	6
	48.184	11	48.195		14.550	1.847	1.680	167	46.348
<b>4. TRANSFERENCIAS CORRIENTES</b>									
41. A Organismos Autónomos	142.707.382	2.069.628	144.777.009		95.922.816	26.554.379	25.141.863	1.412.516	118.222.630
42. A la Seguridad Social	3.773.278	477.991	4.251.269		2.698.855	791.321	56.888	734.433	3.459.948
43. A otras Entid. del S.P. Admin. Estatal. Ppto limitativo	36.182.858	15.500	36.198.358		36.111.263	4.636.315	4.635.745	570	31.562.043
44. A soc. ent. púb. emp. fundac y resto entid. Sector Púb.	2.399.562	161.192	2.560.755		2.023.225	754.200	321.490	432.710	1.806.555
45. A Comunidades Autónomas	2.595.363	-100.316	2.495.047		2.013.485	506.459	466.785	39.674	1.988.588
	34.052.900	205.020	34.257.919		8.581.434	4.405.241	4.308.196	97.045	29.852.678

GTOS 009



	PRESUPUESTO DE GASTOS ESTADO DE EJECUCIÓN. POR ARTICULOS HASTA EL 31 DE MARZO DE 2022						INTERVENCIÓN GENERAL DE LA ADMINISTRACIÓN DEL ESTADO			Miles de euros
	CRÉDITOS PRESUPUESTARIOS			GASTOS COMPROMETIDOS	OBLIGACIONES RECONOCIDAS NETAS	PAGOS REALIZADOS	OBLIGACIONES PENDIENTES DE PAGO	REMANENTES DE CRÉDITO		
	INICIALES	MODIFICACIONES	DEFINITIVOS							
46. A Entidades Locales	21.499.822	4.648	21.504.470	20.446.852	5.587.587	5.567.581	20.006	15.916.883		
47. A empresas privadas	782.493	629.322	1.411.815	111.415	37.737	24.367	13.370	1.374.078		
48. A familias e instituciones sin fines de lucro	22.255.481	723.074	22.978.555	19.861.961	5.792.708	5.726.526	66.182	17.185.847		
49. Al exterior	19.165.625	-46.803	19.118.821	4.072.326	4.042.811	4.034.285	8.526	15.076.010		
<b>5. FONDO DE CONTINGENCIA Y OTROS IMPREVISTOS</b>	3.922.840	-818.940	3.103.900	-	-	-	-	3.103.900		
50. Dotación al Fondo de Contingencia de ejecución pptaia.	3.922.840	-818.940	3.103.900	-	-	-	-	3.103.900		
<b>6. INVERSIONES REALES</b>	8.918.530	1.909.399	10.827.928	7.114.242	1.661.900	1.548.064	113.836	9.166.028		
60. Inv.nueva en infraestr. y bienes destinados uso general	1.167.647	1.069.968	2.237.615	1.983.419	1.173.172	1.143.647	29.525	1.064.443		
61. Inv.reposición infraestr.y bienes destinados uso general	1.711.303	4.197	1.715.501	1.421.803	237.390	195.441	41.949	1.478.111		
62. Inv.nueva asociada funcionamiento operativo servicios	444.756	28.668	473.423	250.288	58.218	54.677	3.541	415.205		
63. Inv.reposición asoc. funcionamiento operativo servicios	369.612	52.934	422.546	144.022	27.434	23.419	4.015	395.112		
64. Gastos de inversiones de carácter inmaterial	382.817	2.520	385.337	278.729	18.940	13.696	5.244	366.397		
65. Inversiones militares en infraestructura y otros bienes	3.180.802	6.570	3.187.371	2.452.427	86.685	86.369	316	3.100.686		
66. Inv. militares asoc. funcionamiento operativo servicios	425.311	382.092	807.403	213.553	21.173	17.759	3.414	786.230		
67. Gastos militares de inversiones de carácter inmaterial	25.116	-	25.116	13.913	164	164	-	24.952		
68. Inv. reales: Mecanismo de Recuperación y Resili.	-	-	-	2	-	-	-	-		
69. Inversiones reales. Mecanismo Recuper. y Resil.	1.211.166	362.450	1.573.616	356.086	38.724	12.892	25.832	1.534.892		
<b>7. TRANSFERENCIAS DE CAPITAL</b>	31.253.952	1.988.912	33.242.865	9.338.432	1.986.209	1.235.616	750.593	31.256.656		
71. A Organismos Autónomos	1.132.094	12.783	1.144.877	411.535	77.173	12.886	64.287	1.067.704		
72. A la Seguridad Social	93.544	-	93.544	45.994	2.284	2.284	-	91.260		
73. A otras Entid. del S.P. Admín. Estatal. Ppto limitativo	5.368.275	253.842	5.622.117	4.042.052	395.771	278.838	116.933	5.226.346		
74. A soc. ent. púb. emp. fundac y resto entid. Sector Púb.	7.776.244	1.295.079	9.071.323	2.420.227	576.508	134.953	441.555	8.494.815		
75. A Comunidades Autónomas	8.936.247	1.195.171	10.131.418	2.024.752	813.451	697.655	115.796	9.317.967		
76. A Entidades Locales	2.085.895	316.993	2.402.889	19.740	-	-	-	2.402.889		
77. A empresas privadas	5.183.491	-1.159.731	4.023.760	117.978	15.717	12.007	3.710	4.008.043		
78. A familias e instituciones sin fines de lucro	435.395	74.775	510.170	160.937	12.585	4.273	8.312	497.585		
79. Al exterior	242.767	-	242.767	95.217	92.720	92.720	-	150.047		
<b>TOTAL OPERACIONES NO FINANCIERAS</b>	241.716.571	7.107.440	248.824.019	160.169.867	41.512.224	38.851.115	2.661.109	207.311.795		

GTOS 009



MINISTERIO  
DE HACIENDA  
Y FUNCIÓN PÚBLICA

PRESUPUESTO DE GASTOS  
ESTADO DE EJECUCIÓN. POR ARTICULOS  
HASTA EL 31 DE MARZO DE 2022

INTERVENCIÓN GENERAL DE LA  
ADMINISTRACIÓN DEL ESTADO

	CRÉDITOS PRESUPUESTARIOS			GASTOS COMPROMETIDOS	OBLIGACIONES RECONOCIDAS NETAS	PAGOS REALIZADOS	OBLIGACIONES PENDIENTES DE PAGO	REMANENTES DE CRÉDITO
	INICIALES	MODIFICACIONES	DEFINITIVOS					
<b>8. ACTIVOS FINANCIEROS</b>								
82. Concesión de préstamos al Sector Público	37.680.140	-	37.680.140	3.735.808	1.528.596	104.256	1.424.340	36.151.544
83. Concesión de préstamos fuera del Sector Público	10.040.763	-	10.040.763	474.512	2.117	2.117	-	10.038.646
84. Constitución de depósitos y fianzas	2.926.294	-	2.926.294	556.514	2.799	2.160	639	2.923.495
85. Adquisición de acciones y particip. del Sector Púb.	301	-	301	78	67	66	1	234
86. Adquisición de acciones y particip. fuera del Sector Púb.	409.794	-	409.794	139.795	-	-	-	409.794
87. Aportaciones patrimoniales	39.810	-	39.810	39.560	39.560	39.560	-	250
89. Suscripción acciones y aport.fondos org. internacionales	24.197.541	-	24.197.541	2.464.996	1.423.700	-	1.423.700	22.773.841
	65.637	-	65.637	60.353	60.353	60.353	-	5.284
<b>9. PASIVOS FINANCIEROS</b>								
90. Amortización de deuda pública en euros	68.089.409	-	68.089.409	68.088.308	22.902.592	22.902.592	-	45.186.817
91. Amortización de préstamos en euros	62.310.237	-	62.310.237	62.309.212	22.786.612	22.786.612	-	39.523.625
92. Amortización de deuda pública en moneda extranjera	5.779.080	-	5.779.080	5.779.080	115.964	115.964	-	5.663.116
93. Amortización de préstamos en moneda extranjera	-	-	-	-	-	-	-	-
94. Devolución de depósitos y fianzas	91	-	91	16	16	16	-	75
95. Puesta en circulación de moneda metálica	1	-	1	-	-	-	-	1
<b>TOTAL OPERACIONES FINANCIERAS</b>	105.769.549	-	105.769.549	71.824.116	24.431.188	23.006.848	1.424.340	81.338.361
<b>TOTALES</b>	<b>347.486.120</b>	<b>7.107.440</b>	<b>354.593.568</b>	<b>231.993.983</b>	<b>65.943.412</b>	<b>61.857.963</b>	<b>4.085.449</b>	<b>288.650.156</b>

Miles de euros

GTOS 009



MINISTERIO  
DE HACIENDA  
Y FUNCIÓN PÚBLICA

PRESUPUESTO DE GASTOS  
MODIFICACIONES DE CRÉDITO, POR SECCIONES  
HASTA EL 31 DE MARZO DE 2022

INTERVENCIÓN GENERAL DE LA  
ADMINISTRACIÓN DEL ESTADO

	1	2	3	4	5		6	7	8	9	10
					POSITIVAS	NEGATIVAS					
	CRÉDITOS EXTRAORDINARIOS	SUPLEMENTOS DE CRÉDITO	AMPLIACIONES DE CRÉDITO	TRANSFERENCIAS DE CRÉDITO		INCORPOR. REMANENTES DE CRÉDITO	CRÉDITOS GENERADOS POR INGRESOS	BAJAS POR ANULACIÓN Y RECTIFICAC.	OTRAS MODIFICACIONES	TOTAL MODIFICACIONES	
CASA DE SU MAJESTAD EL REY	-	-	-	-	-	-	-	-	-	-	-
CORTES GENERALES	-	-	-	-	-	-	-	-	-	-	-
TRIBUNAL DE CUENTAS	-	-	-	-	-	-	44	-	-	-	44
TRIBUNAL CONSTITUCIONAL	-	-	-	-	-	-	-	-	-	-	-
CONSEJO DE ESTADO	-	-	-	-	-	-	-	-	-	-	-
DEUDA PÚBLICA	-	-	-	246.118	-246.118	-	-	-	-	-	-
CLASES PASIVAS	-	-	-	-	-	-	-	-	-	-	-
CONSEJO GENERAL DEL PODER JUDICIAL	-	-	-	345	-	-	1.137	-	-	-	1.482
APORT. MUTUALISMO ADMINISTRATIVO	-	-	-	-	-	-	-	-	-	-	-
CONTRATACIÓN CENTRALIZADA	-	-	-	1.083	-	-	-	-	-	-	1.083
ASUNTOS EXT., U. E. Y COOPERACIÓN	-	-	-	46.495	-46.966	-	57.145	-	-	-	61.915
JUSTICIA	-	-	-	10	-1.485	-	576	-	-	-	-899
DEFENSA	-	-	-	122.408	-13.621	-	108.619	-	-	-	805.683
HACIENDA Y FUNCIÓN PÚBLICA	575.006	-	569.855	4.756	-1.757	-	43.802	-	-	-	621.807
INTERIOR	-	-	24.350	3.300	-4.878	-	75.552	-	-	-	98.324
TRANSPORTES, MOVILIDAD Y AGENDA URB.	8.500	10.310	1.069.968	145.217	-145.529	-	4.844	-	-	-	1.493.894
EDUCACIÓN Y FORMACIÓN PROFESIONAL	-	-	783	22.389	-2.389	-	400.584	-	-783	-	41.621
TRABAJO Y ECONOMÍA SOCIAL	-	-	-	9.492	-46	-	307.516	-	-	-	320.786
INDUSTRIA, COMERCIO Y TURISMO	351.166	65.000	-	1.263.786	-1.258.172	-	1.023.258	-	-	-	1.093.872
AGRICULTURA, PESCA Y ALIMENTACIÓN	112.643	-	-	510	-4.701	-	7.547	-	-	-	360.453
POLÍTICA TERRITORIAL	246.640	75.000	66	394	-204	-	13.333	-	-	-	149.316
TRANSICIÓN ECOLÓGICA Y RETO DEMOGR.	-	-	-	1.951	-108.846	-	23.150	-	-66	-	214.745
CULTURA Y DEPORTE	-	-	-	14.112	-7.609	-	912	-	-	-	50.574
PRESIDENCIA, REL. CORTES Y MEM. DEMOCR.	253.410	-	-	185	-208	-	723.700	-	-	-	982.124
SANIDAD	-	-	-	2.180	-2.198	-	5.032	-	-	-	322.827
ASUNTOS ECONÓM. Y TRANSFORM. DIGITAL	-	-	-	1.398.561	-1.395.656	-	319.922	-	-	-	8.090
CIENCIA E INNOVACIÓN	-	-	-	16.820	-12.541	-	3.811	-	-	-	145.914
DERECHOS SOCIALES Y AGENDA 2030	-	-	-	70.793	-11	-	75.000	-	-	-	-67
IGUALDAD	-	-	-	1.313	-1.380	-	-	-	-	-	-43
CONSUMO	-	-	-	107	-150	-	-	-	-	-	-
INCLUSIÓN, S.S. Y MIGRACIONES	-	1.200.000	-	6.000	-6.040	-	-	-	-	-	1.199.960
UNIVERSIDADES	-	-	-	10.033	-46	-	-	-	-	-	9.987

GTOS M01



MINISTERIO  
DE HACIENDA  
Y FUNCIÓN PÚBLICA

PRESUPUESTO DE GASTOS  
MODIFICACIONES DE CRÉDITO, POR SECCIONES  
HASTA EL 31 DE MARZO DE 2022

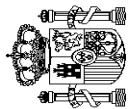
INTERVENCIÓN GENERAL DE LA  
ADMINISTRACIÓN DEL ESTADO

	Miles de euros										
	1	2	3	4	5		6	7	8	9	10
	CRÉDITOS EXTRAORDINARIOS	SUPLEMENTOS DE CRÉDITO	AMPLIACIONES DE CRÉDITO	AMPLIACIONES DE CRÉDITO	TRANSFERENCIAS DE CRÉDITO		INCORPOR. REMANENTES DE CRÉDITO	CRÉDITOS GENERADOS POR INGRESOS	BAJAS POR ANULACIÓN Y RECTIFICAC.	OTRAS MODIFICACIONES	TOTAL MODIFICACIONES
					POSITIVAS	NEGATIVAS					
RELACIONES FINANCIERAS CON LA U. E.	-	-	-	-	-	-4.000	-	-	-	-	-4.000
FONDO DE CONTINGENCIA	-	-	-	-	-	-	-	-	-818.940	-	-818.940
FONDOS DE COMPENSACIÓN INTERTERRIT.	-	-	-	-	-	-	130.926	-	-130.926	-	-
OTRAS RELAC. FINANC. CON ENTES TERRIT.	-	-	578	-	-	-54.079	-	-	-578	-	-54.079
SISTEMAS DE FINANC. DE ENTES TERRIT.	-	-	-	-	990	-	-	-	-	-	990
<b>TOTALES</b>	<b>1.547.365</b>	<b>1.350.310</b>	<b>1.736.393</b>	<b>1.736.393</b>	<b>3.318.556</b>	<b>-3.318.630</b>	<b>3.124.323</b>	<b>300.416</b>	<b>-951.293</b>	<b>-</b>	<b>7.107.440</b>

GTOS M01

	INTERVENCIÓN GENERAL DE LA ADMINISTRACIÓN DEL ESTADO									
	PRESUPUESTO DE GASTOS DE HACIENDA DE GASTOS Y POLITICAS MODIFICACIONES DE CREDITO. ÁREAS DE GASTO Y POLITICAS HASTA EL 31 DE MARZO DE 2022									
	TRANSFERENCIAS DE CREDITO		AMPLIACIONES DE CREDITO	SUPLEMENTOS DE CREDITO	CREDITOS EXTRAORDINARIOS	OTRAS MODIFICACIONES	BAJAS POR ANULACIÓN Y RECTIFICAC.	CREDITOS GENERADOS POR INGRESOS	INCORPOR. REMANENTES DE CREDITO	OTRAS MODIFICACIONES
POSITIVAS	NEGATIVAS									
	4	5	3	2	1	8	7	6	9	10
<b>0. TRANSFERENCIAS INTERNAS</b>										
0. Transferencias Internas	431.140	-1.169	-	-	431.140	-	37.908	328.048	-	921.308
	431.140	-1.169	-	-	431.140	-	37.908	328.048	-	921.308
<b>1. SERVICIOS PÚBLICOS BÁSICOS</b>										
1. Justicia	-	66.109	-	-	-	-	155.353	76.567	-	825.342
2. Defensa	-	355	-	-	-	-	1.713	-	-	583
3. Seguridad ciudadana e Instituciones penitenciarias	-	24.959	569.855	-	-	-	72.847	18.422	-	672.500
4. Política Exterior	-	3.300	24.350	-	-	-	75.552	-	-	98.329
	-	37.495	-	-	-	-	5.241	58.145	-	53.930
<b>2. ACTUACIONES DE PROTECCIÓN Y PROMOCIÓN SOCIAL</b>										
1. Pensiones	-	9.494	70.793	1.200.000	-	-	8.987	503.550	-	1.783.202
3. Servicios sociales y Promoción social	-	-	-	-	-	-	-	-	-	-
4. Fomento del empleo	-	3.494	70.793	1.200.000	-	-	5.163	102.966	-	1.372.880
6. Acceso a la vivienda y Fomento de la edificación	-	-	-	-	-	-	-	-	-	-
8. Gestión y administ. de Trabajo y Economía social	-	-	-	-	-	-	3.824	400.584	-	400.584
9. Gestión y admón. de Inclusión, Segur. Soc. y Migración	-	6.000	-	-	-	-	-	-	-	3.778
	-	-	-	-	-	-	-	-	-	5.960
<b>3. PRODUCCIÓN BIENES PÚB. CARÁCTER PREFERENTE</b>										
1. Sanidad	237.910	42.963	783	-	237.910	-	58.305	721.021	-783	1.051.113
2. Educación	237.910	38	-	-	237.910	-	35.772	695.734	-	989.398
3. Cultura	-	32.422	783	-	-	-	21.621	-	-783	51.608
	-	10.503	-	-	-	-	912	25.287	-	30.107
<b>4. ACTUACIONES DE CARÁCTER ECONÓMICO</b>										
1. Agricultura, Pesca y Alimentación	190.666	2.819.801	1.070.034	150.310	190.666	-	10.775	1.350.648	-66	2.666.380
2. Industria y Energía	182.166	510	-	-	182.166	-	5.931	7.547	-	191.459
3. Comercio, Turismo y Pymes	-	126.460	-	140.000	-	-	-	2.082	-	-1.094.398
4. Subvenciones al transporte	-	8.660	-	-	-	-	-	996.135	-	1.001.635
	3.000	-	-	-	3.000	-	-	-	-	3.000

GTOS M03



MINISTERIO  
DE HACIENDA  
Y FUNCIÓN PÚBLICA

PRESUPUESTO DE GASTOS  
MODIFICACIONES DE CRÉDITO. ÁREAS DE GASTO Y POLÍTICAS  
HASTA EL 31 DE MARZO DE 2022

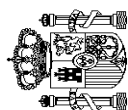
INTERVENCIÓN GENERAL DE LA  
ADMINISTRACIÓN DEL ESTADO

	Miles de euros									
	1	2	3	4		6	7	8	9	10
				POSITIVAS	NEGATIVAS					
5. Infraestructuras y Ecosistemas Resilientes	5.500	10.310	1.070.034	36.508	-36.753	-	4.260	-66	-	1.089.793
6. Investigación, desarrollo, innovación y digital.	-	-	-	2.646.256	-1.406.777	343.946	-	-	-	1.583.425
9. Otras actuaciones de carácter económico	-	-	-	1.407	-111.463	938	584	-	-	-108.534
<b>9. ACTUACIONES DE CARÁCTER GENERAL</b>	<b>687.649</b>	<b>-</b>	<b>578</b>	<b>254.808</b>	<b>-306.073</b>	<b>144.489</b>	<b>29.088</b>	<b>-950.444</b>	<b>-</b>	<b>-139.905</b>
1. Órganos Constitucionales, Gobierno y otros	-	-	-	-	-19	-	44	-	-	25
2. Servicios de carácter general	575.006	-	-	6.548	-1.163	230	23.360	-818.940	-	-214.959
3. Administración Financiera y Tributaria	-	-	-	1.152	-694	-	5.684	-	-	6.142
4. Transferencias a otras Administraciones Públicas	112.643	-	578	990	-58.079	144.259	-	-131.504	-	66.887
5. Deuda Pública	-	-	-	246.118	-246.118	-	-	-	-	-
<b>TOTALES</b>	<b>1.547.365</b>	<b>1.350.310</b>	<b>1.736.393</b>	<b>3.318.556</b>	<b>-3.318.630</b>	<b>3.124.323</b>	<b>300.416</b>	<b>-951.293</b>	<b>-</b>	<b>7.107.440</b>

GTOS M03

	INTERVENCIÓN GENERAL DE LA ADMINISTRACIÓN DEL ESTADO										Miles de euros										
	PRESUPUESTO DE GASTOS MODIFICACIONES DE CREDITO. ARTICULOS HASTA EL 31 DE MARZO DE 2022																				
	1	2	3	4	5		6	7	8	9		10									
CRÉDITOS EXTRAORDINARIOS					SUPLEMENTOS DE CREDITO	AMPLIACIONES DE CREDITO					TRANSFERENCIAS DE CREDITO		POSITIVAS	NEGATIVAS	INCORPOR. REMANENTES DE CREDITO	CRÉDITOS GENERADOS POR INGRESOS	BAJAS POR ANULACIÓN Y RECTIFICAC.	OTRAS MODIFICACIONES	TOTAL MODIFICACIONES		
<b>1. GASTOS DE PERSONAL</b>																					
10. Altos Cargos	-	-	-	52.727	4.660	-6.202	-	35.423	-849	-	-	85.759									
11. Personal Eventual	-	-	-	-	47	-	-	-	-	-	-	47									
12. Funcionarios	-	-	-	51.878	2.389	-2.062	-	91	-	-	-	52.296									
13. Laborales	-	-	-	-	35	-2.389	-	26.897	-51	-	-	24.492									
14. Otro Personal	-	-	-	-	-	-	-	-	-	-	-	-									
15. Incentivos al rendimiento	-	-	-	-	1.989	-	-	166	-	-	-	2.155									
16. Cuotas, prestac. y gts. sociales a cargo empleador	-	-	-	849	200	-1.751	-	8.269	-798	-	-	6.769									
19. Gastos de personal. Mecanismo Recuper. y Resil.	-	-	-	-	-	-	-	-	-	-	-	-									
<b>2. GASTOS CORRIENTES EN BIENES Y SERVICIOS</b>																					
20. Arrendamientos y cánones	237.910	600.000	162.000	162.000	78.644	-21.492	-	92.819	-1.766	-	724.556	1.872.671									
21. Reparaciones, mantenimiento y conservación	-	-	-	-	544	-598	-	61	-	-	7	7									
22. Material, suministros y otros	237.910	600.000	162.000	162.000	1.104	-995	-	6.484	-	-	723.700	1.851.742									
23. Indemnizaciones por razón del servicio	-	-	-	-	66.569	-17.900	-	79.463	-	-	-	7.059									
24. Gastos de publicaciones	-	-	-	-	1.049	-801	-	6.811	-	-	-	-									
25. Conciertos de asistencia sanitaria	-	-	-	-	-	-	-	-	-	-	-	-									
29. Gtos ctes bienes y servicios: Mecanismo Recuper. y Resil.	-	-	-	-	9.378	-1.160	-	-	-	-	856	-38									
<b>3. GASTOS FINANCIEROS</b>																					
30. De deuda pública en euros	-	-	-	-	11	-	-	-	-	-	-	11									
31. De préstamos en euros	-	-	-	-	-	-	-	-	-	-	-	-									
32. De deuda pública en moneda extranjera	-	-	-	-	-	-	-	-	-	-	-	-									
33. De préstamos en moneda extranjera	-	-	-	-	-	-	-	-	-	-	-	-									
34. De depósitos y fianzas	-	-	-	-	-	-	-	-	-	-	-	-									
35. Intereses de demora y otros gastos financieros	-	-	-	-	11	-	-	-	-	-	-	11									
<b>4. TRANSFERENCIAS CORRIENTES</b>																					
41. A Organismos Autónomos	950.172	625.000	95.721	95.721	148.472	-187.929	-	57.130	-	-	381.062	2.069.628									
42. A la Seguridad Social	169.000	-	-	-	2.559	-1.084	-	-	-	-	307.516	477.991									
43. A otras Entid. del S.P. Admin. Estatal. Ppto limitativo	15.500	-	-	-	-	-	-	-	-	-	-	15.500									
44. A soc. ent. pub. fundac y resto entid. Sector Púb.	-	-	-	-	120.080	-45	-	37.908	-	-	3.249	161.192									
45. A Comunidades Autónomas	8.500	-	-	-	-	-110.000	-	584	-	-	600	-100.316									
	128.983	75.000	-	-	23.087	-22.050	-	-	-	-	-	205.020									

GTOS M02

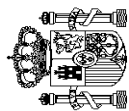

**MINISTERIO  
DE HACIENDA  
Y FUNCIÓN PÚBLICA**
**PRESUPUESTO DE GASTOS  
MODIFICACIONES DE CRÉDITO. ARTÍCULOS  
HASTA EL 31 DE MARZO DE 2022**

 INTERVENCIÓN GENERAL DE LA  
ADMINISTRACIÓN DEL ESTADO

	1	2	3	4	5		6	7	8	9	10
					POSITIVAS	NEGATIVAS					
	CRÉDITOS EXTRAORDINARIOS	SUPLEMENTOS DE CRÉDITO	AMPLIACIONES DE CRÉDITO	TRANSFERENCIAS DE CRÉDITO	INCORPOR. REMANENTES DE CRÉDITO	CRÉDITOS GENERADOS POR INGRESOS	BAJAS POR ANULACIÓN Y RECTIFICAC.	OTRAS MODIFICACIONES	TOTAL MODIFICACIONES	Miles de euros	
46. A Entidades Locales	-	-	4.648	-	-	-	-	-	-	-	4.648
47. A empresas privadas	628.187	-	235	-	900	-	-	-	-	-	629.322
48. A familias e instituciones sin fines de lucro	2	550.000	90.838	628	67.968	18.638	-	-	-	-	723.074
49. Al exterior	-	-	-	2.118	829	-	-	-	-	-	-46.803
<b>5. FONDO DE CONTINGENCIA Y OTROS IMPREVISTOS</b>											
50. Dotación al Fondo de Contingencia de ejecución pptaia.	-	-	-	-	-	-	-818.940	-	-	-	-818.940
	-	-	-	-	-	-	-818.940	-	-	-	-818.940
<b>6. INVERSIONES REALES</b>											
60. Inv.nueva en infraestr. y bienes destinados uso general	-	1.425.945	-	163.373	263.625	115.044	-	-	-	-	1.909.399
61. Inv.reposición infraestr.y bienes destinados uso general	-	1.069.968	-	30.683	-	4.197	-	-	-	-	1.069.968
62. Inv.nueva asociada funcionamiento operativo servicios	-	-	-	4.974	-	23.694	-	-	-	-	4.197
63. Inv.reposición asoc. funcionamiento operativo servicios	-	-	-	2.960	-	50.974	-	-	-	-	28.668
64. Gastos de inversiones de carácter inmaterial	-	-	-	2.083	-	11.408	-	-	-	-	52.934
65. Inversiones militares en infraestructura y otros bienes	-	-	-	3.056	-	6.551	-	-	-	-	2.520
66. Inv. militares asoc. funcionamiento operativo servicios	-	355.977	-	16.269	-	18.220	-	-	-	-	6.570
67. Gastos militares de inversiones de carácter inmaterial	-	-	-	-	-	-	-	-	-	-	382.092
68. Inv. reales: Mecanismo de Recuperación y Resiliencia	-	-	-	103.348	-	-	-	-	-	-	-
69. Inversiones reales. Mecanismo Recuper. y Resil.	-	-	-	-	-	-	-	-	-	-	362.450
<b>7. TRANSFERENCIAS DE CAPITAL</b>											
71. A Organismos Autónomos	359.283	125.310	-	1.441.049	1.755.080	-	-131.504	1.766	-	-	1.988.912
72. A la Seguridad Social	-	-	-	2.702	10.121	-40	-	-	-	-	12.783
73. A otras Entid. del S.P. Admin. Estatal. Ppto limitativo	246.640	-	-	40	7.162	-	-	-	-	-	253.842
74. A soc. ent. púb. fundac y resto entid. Sector Púb.	-	-	-	1.388.000	22.000	-114.921	-	-	-	-	1.295.079
75. A Comunidades Autónomas	-	-	-	20.250	1.283.204	-26.779	-131.504	50.000	-	-	1.195.171
76. A Entidades Locales	112.643	-	-	10.660	203.190	-9.500	-	-	-	-	316.993
77. A empresas privadas	-	75.310	-	18.397	183.071	-1.408.562	-	-27.947	-	-	-1.159.731
78. A familias e instituciones sin fines de lucro	-	50.000	-	1.000	46.332	-2.270	-	-20.287	-	-	74.775
79. Al exterior	-	-	-	-	-	-	-	-	-	-	-
<b>TOTAL OPERACIONES NO FINANCIERAS</b>	1.547.365	1.350.310	1.736.393	1.836.209	3.124.323	300.416	-951.293	-	-	-	7.107.440

GTOS M02

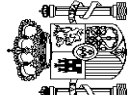



**MINISTERIO  
DE HACIENDA  
Y FUNCIÓN PÚBLICA**
**PRESUPUESTO DE GASTOS  
MODIFICACIONES DE CRÉDITO. ARTÍCULOS  
HASTA EL 31 DE MARZO DE 2022**

 INTERVENCIÓN GENERAL DE LA  
ADMINISTRACIÓN DEL ESTADO

	1	2	3	4	5		6	7	8	9	10
					POSITIVAS	NEGATIVAS					
<b>8. ACTIVOS FINANCIEROS</b>											
82. Concesión de préstamos al Sector Público	-	-	-	-	1.236.229	-1.236.229	-	-	-	-	-
83. Concesión de préstamos fuera del Sector Público	-	-	-	-	23.000	-23.000	-	-	-	-	-
84. Constitución de depósitos y fianzas	-	-	-	-	1.213.229	-1.213.229	-	-	-	-	-
85. Adquisición de acciones y particip. del Sector Púb.	-	-	-	-	-	-	-	-	-	-	-
86. Adquisición de acciones y particip. fuera del Sector Púb.	-	-	-	-	-	-	-	-	-	-	-
87. Aportaciones patrimoniales	-	-	-	-	-	-	-	-	-	-	-
89. Suscripción acciones y aport. fondos org. internacionales	-	-	-	-	-	-	-	-	-	-	-
<b>9. PASIVOS FINANCIEROS</b>											
90. Amortización de deuda pública en euros	-	-	-	-	246.118	-246.118	-	-	-	-	-
91. Amortización de préstamos en euros	-	-	-	-	-	-	-	-	-	-	-
92. Amortización de deuda pública en moneda extranjera	-	-	-	-	246.118	-246.118	-	-	-	-	-
93. Amortización de préstamos en moneda extranjera	-	-	-	-	-	-	-	-	-	-	-
94. Devolución de depósitos y fianzas	-	-	-	-	-	-	-	-	-	-	-
95. Puesta en circulación de moneda metálica	-	-	-	-	-	-	-	-	-	-	-
<b>TOTAL OPERACIONES FINANCIERAS</b>					1.482.347	-1.482.347					
<b>TOTALES</b>	<b>1.547.365</b>	<b>1.350.310</b>	<b>1.736.393</b>	<b>3.318.556</b>	<b>-3.318.630</b>	<b>3.124.323</b>	<b>300.416</b>	<b>-951.293</b>	<b>-</b>	<b>7.107.440</b>	

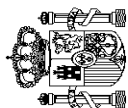
GTOS M02

 <b>MINISTERIO DE HACIENDA Y FUNCIÓN PÚBLICA</b>		<b>PRESUPUESTO DE INGRESOS ESTADO DE EJECUCIÓN, ARTÍCULOS HASTA EL 31 DE MARZO DE 2022</b>		INTERVENCIÓN GENERAL DE LA ADMINISTRACIÓN DEL ESTADO		Miles de euros	
						1	2
	PREVISIONES PRESUPUESTARIAS	DERECHOS RECONOCIDOS NETOS	RECAUDACIÓN NETA	DERECHOS PENDIENTES DE COBRO (2-3)			
<b>1. IMPUESTOS DIRECTOS Y COTIZACIONES SOCIALES</b>							
10. Sobre la renta	77.877.802	13.519.819	11.440.623	2.079.196			
11. Sobre el capital	74.314.076	12.849.072	10.871.865	1.977.207			
12. Cotizaciones sociales	147.606	153.989	54.005	99.984			
13. Sobre producc. y almac. energía eléctric. y comb.	1.976.251	513.915	513.915	-			
19. Otros impuestos directos	1.439.869	2.731	726	2.005			
	-	112	112	-			
<b>2. IMPUESTOS INDIRECTOS</b>							
21. Sobre el valor añadido	57.879.547	17.068.346	14.896.536	2.171.810			
22. Sobre consumos específicos	42.933.770	15.537.936	13.409.321	2.128.615			
23. Sobre tráfico exterior	10.163.426	260.310	234.347	25.963			
28. Otros impuestos indirectos	1.916.397	520.474	504.652	15.822			
	2.865.954	749.626	748.216	1.410			
<b>3. TASAS, PRECIOS PÚBLICOS Y OTROS INGRESOS</b>							
30. Tasas	9.889.126	2.341.824	1.569.902	771.922			
31. Precios públicos	967.409	128.549	124.938	3.611			
32. Otros ingresos procedentes de prestación de servicios	202	3.812	3.131	681			
33. Venta de bienes	494.087	218.880	218.880	-			
38. Reintegros de operaciones corrientes	2.004	15.834	15.827	7			
39. Otros ingresos	551.215	76.296	67.058	9.238			
	7.874.209	1.898.453	1.140.068	758.385			
<b>4. TRANSFERENCIAS CORRIENTES</b>							
41. De Organismos Autónomos	13.409.000	1.334.939	1.331.202	3.737			
42. De la Seguridad Social	307.833	28.834	28.834	-			
43. De otras Entid. del S.P. Admin. Estatal. Ppto limitativo	185.394	460	460	-			
44. De sociedades, entes p. emp., fundac. y resto entid. SP	25.140	5.315	5.315	-			
45. De Comunidades Autónomas	137	35	35	-			
46. De Entidades Locales	8.678.237	1.100.176	1.100.176	-			
47. De empresas privadas	412.729	35.661	35.661	-			
48. De familias e instituciones sin fines de lucro	107.549	6.210	2.473	3.737			
49. Del exterior	56	-	-	-			
	3.691.925	158.248	158.248	-			

ING 018

		PRESUPUESTO DE INGRESOS ESTADO DE EJECUCIÓN, ARTÍCULOS HASTA EL 31 DE MARZO DE 2022				INTERVENCIÓN GENERAL DE LA ADMINISTRACIÓN DEL ESTADO		
		1	2	3	4	DERECHOS RECONOCIDOS NETOS	RECAUDACIÓN NETA	DERECHOS PENDIENTES DE COBRO (2-3)
		Miles de euros						
<b>5. INGRESOS PATRIMONIALES</b>								
51. Intereses de anticipos y préstamos concedidos		6.471.282		1.581.654	1.581.654			
52. Intereses de depósitos		974.253		71.539	71.539			
53. Dividendos y participaciones en beneficios		73.161		18.376	18.376			
54. Rentas de bienes inmuebles		3.244.168		686.275	686.275			
55. Productos de concesiones y aprovech. especiales		-		433	433			
59. Otros ingresos patrimoniales		2.050.000		795.536	795.536			
		129.700		9.495	9.495			
<b>6. ENAJENACIÓN DE INVERSIONES REALES</b>								
60. De terrenos		109.004		25.504	25.504			674
61. De las demás inversiones		8.000		1.115	1.115			-
68. Reintegros por operaciones de capital		20.100		8.219	8.219			2
		80.904		16.170	16.170			672
<b>7. TRANSFERENCIAS DE CAPITAL</b>								
71. De Organismos Autónomos		17.267.851		33.601	33.601			-
73. De otras Entid. del S.P. Admin. Estatal. Ppto limitativo		14.095		249	249			-
74. De soc., ent. públ. emp., fundac. y resto entid. SP		2		4.834	4.834			-
75. De Comunidades Autónomas		-		-	-			-
76. De Entidades Locales		2.972		60	60			-
77. De empresas privadas		-		-	-			-
78. De familias e instituciones sin fines de lucro		-		-	-			-
79. Del exterior		17.250.782		28.458	28.458			-
<b>TOTAL OPERACIONES NO FINANCIERAS</b>		182.903.612		35.905.687	30.878.348			5.027.339
<b>8. ACTIVOS FINANCIEROS</b>								
82. Reintegro préstamos concedidos al SP		14.556.401		1.028.639	1.001.426			27.213
83. Reintegro préstamos concedidos fuera del SP		1.251.884		413.098	408.499			4.599
84. Devolución de depósitos y fianzas		2.120.717		242.867	220.253			22.614
85. Enajenación de acciones y partíc. del sector público		7		518	518			-
86. Enajenación de acciones y participaciones de fuera S.P.		24.949		17.299	17.299			-
88. Devolución aportaciones patrimoniales		11.158.844		354.857	354.857			-

ING 018



MINISTERIO  
DE HACIENDA  
Y FUNCIÓN PÚBLICA

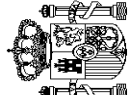
PRESUPUESTO DE INGRESOS  
ESTADO DE EJECUCIÓN, ARTÍCULOS  
HASTA EL 31 DE MARZO DE 2022

INTERVENCIÓN GENERAL DE LA  
ADMINISTRACIÓN DEL ESTADO

Miles de euros

	1	2	3	4
	PREVISIONES PRESUPUESTARIAS	DERECHOS RECONOCIDOS NETOS	RECAUDACIÓN NETA	DERECHOS PENDIENTES DE COBRO (2-3)
<b>9. PASIVOS FINANCIEROS</b>				
90. Emisión deuda pública en euros	-	52.061.869	52.061.869	-
91. Prestamos recibidos en euros	-	52.061.869	52.061.869	-
92. Emisión deuda pública en moneda extranjera	-	-	-	-
93. Prestamos recibidos en moneda extranjera	-	-	-	-
94. Depósitos y fianzas recibidos	-	-	-	-
95. Puesta en circulación de moneda metálica	-	-	-	-
<b>TOTAL OPERACIONES FINANCIERAS</b>	14.556.401	53.090.508	53.063.295	27.213
<b>T O T A L E S</b>	<b>197.460.013</b>	<b>88.996.195</b>	<b>83.941.643</b>	<b>5.054.552</b>

ING 018

 <b>MINISTERIO DE HACIENDA Y FUNCIÓN PÚBLICA</b>		<b>RESULTADO PRESUPUESTARIO DEL EJERCICIO HASTA EL 31 DE MARZO DE 2022</b>		INTERVENCIÓN GENERAL DE LA ADMINISTRACIÓN DEL ESTADO		Miles de euros	
						1	2
		DERECHOS RECONOCIDOS NETOS	OBLIGACIONES RECONOCIDAS NETAS	IMPORTE			
	a. Operaciones corrientes	35.846.582	37.864.115	-2.017.533			
	b. Operaciones de capital	59.105	3.648.109	-3.589.004			
	<b>1. Total operaciones no financieras (a+b)</b>	35.905.687	41.512.224	-5.606.537			
	c. Activos financieros	1.028.639	1.528.596	-499.957			
	d. Pasivos financieros	52.061.869	22.902.592	29.159.277			
	<b>2. Total operaciones financieras (c+d)</b>	53.090.508	24.431.188	28.659.320			
	<b>RESULTADO PRESUPUESTARIO DEL EJERCICIO (1+2)</b>	<b>88.996.195</b>	<b>65.943.412</b>	<b>23.052.783</b>			

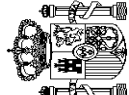
GTOS 011

MINISTERIO DE HACIENDA Y FUNCIÓN PÚBLICA		PRESUPUESTO DE INGRESOS RECAUDACIÓN POR OFICINAS HASTA EL 31 DE MARZO DE 2022		INTERVENCIÓN GENERAL DE LA ADMINISTRACIÓN DEL ESTADO		
	1	2	3	RECAUDACIÓN ÍNTEGRA	DEVOLUCIONES	RECAUDACIÓN NETA (1-2)
						Miles de euros
<b>PAÍS VASCO</b>				1.252.786	101.529	1.151.257
ARABA/ÁLAVA				73.338	12.438	60.900
GUIPUZKOA				134.844	16.482	118.362
BIZKAIA				1.044.604	72.609	971.995
<b>CATALUÑA</b>				12.167.009	2.660.999	9.506.010
BARCELONA				10.568.703	2.248.517	8.320.186
GIRONA				661.935	214.853	447.082
LLEIDA				332.775	96.112	236.663
TARRAGONA				603.596	101.517	502.079
<b>GALICIA</b>				2.329.366	546.529	1.782.837
A CORUÑA				1.283.321	306.745	976.576
LUGO				165.443	30.214	135.229
OURENSE				173.522	28.036	145.486
PONTEVEDRA				271.912	66.691	205.221
VIGO				435.168	114.843	320.325
<b>ANDALUCÍA</b>				4.785.344	950.768	3.834.576
ALMERIA				328.522	176.271	152.251
CÁDIZ				436.756	57.903	378.853
CÓRDOBA				329.299	60.911	268.388
GRANADA				403.339	78.560	324.779
HUELVA				195.761	67.972	127.789
JAÉN				214.318	57.031	157.287
MÁLAGA				1.011.722	181.597	830.125
SEVILLA				1.764.085	255.056	1.509.029
JEREZ FRONTERA				101.542	15.467	86.075
<b>PRINCIPADO DE ASTURIAS</b>				823.343	199.300	624.043
OVIEDO				611.372	163.367	448.005
GIJÓN				211.971	35.933	176.038
<b>CANTABRIA</b>				706.772	154.900	551.872

ING 006

MINISTERIO DE HACIENDA Y FUNCIÓN PÚBLICA		PRESUPUESTO DE INGRESOS RECAUDACIÓN POR OFICINAS HASTA EL 31 DE MARZO DE 2022		INTERVENCIÓN GENERAL DE LA ADMINISTRACIÓN DEL ESTADO	
		1	2	3	RECAUDACIÓN NETA (1-2)
		RECAUDACIÓN ÍNTEGRA	DEVOLUCIONES	Miles de euros	
<b>LA RIOJA</b>		299.238	64.154	235.084	
<b>REGIÓN DE MURCIA</b>		1.024.397	320.642	703.755	
MURCIA		838.678	245.288	593.390	
CARTAGENA		185.719	75.354	110.365	
<b>COMUNIDAD VALENCIANA</b>		4.696.543	997.121	3.699.422	
ALICANTE		1.132.976	213.889	919.087	
CASTELLÓN DE LA PLANA		478.710	233.407	245.303	
VALENCIA		3.084.857	549.825	2.535.032	
<b>ARAGÓN</b>		1.388.103	367.766	1.020.337	
HUESCA		153.076	62.875	90.201	
TERUEL		78.580	25.819	52.761	
ZARAGOZA		1.156.447	279.072	877.375	
<b>CASTILLA-LA MANCHA</b>		1.126.062	243.549	882.513	
ALBACETE		197.254	58.396	138.858	
CIUDAD REAL		199.546	49.899	149.647	
CUENCA		84.187	33.090	51.097	
GUADALAJARA		131.420	22.746	108.674	
TOLEDO		513.655	79.418	434.237	
<b>CANARIAS</b>		816.784	125.770	691.014	
LAS PALMAS		520.412	76.929	443.483	
SANTA CRUZ DE TENERIFE		296.372	48.841	247.531	
<b>NAVARRA</b>		129.044	474.117	-345.073	
<b>EXTREMADURA</b>		464.766	103.199	361.567	
BADAJOS		340.435	72.992	267.443	
CÁCERES		124.331	30.207	94.124	

ING 006

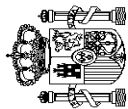
 <b>MINISTERIO DE HACIENDA Y FUNCIÓN PÚBLICA</b>		<b>PRESUPUESTO DE INGRESOS RECAUDACIÓN POR OFICINAS HASTA EL 31 DE MARZO DE 2022</b>		INTERVENCIÓN GENERAL DE LA ADMINISTRACIÓN DEL ESTADO	
				RECAUDACIÓN ÍNTEGRA	DEVOLUCIONES
		1	2	3	Miles de euros
ILLES BALEARS		1.132.216	214.246	917.970	
COMUNIDAD DE MADRID		28.797.834	4.601.200	24.196.634	
CASTILLA Y LEÓN		1.552.045	358.715	1.193.330	
ÁVILA		48.743	6.186	42.557	
BURGOS		283.595	64.790	218.805	
LEÓN		198.798	51.582	147.216	
PALENCIA		81.228	23.710	57.518	
SALAMANCA		164.337	40.004	124.333	
SEGOVIA		87.068	24.304	62.764	
SORIA		64.005	12.298	51.707	
VALLADOLID		559.848	120.511	439.337	
ZAMORA		64.423	15.330	49.093	
CEUTA		22.750	2.554	20.196	
MELILLA		12.771	2.871	9.900	
S.G. TESORO Y P.F.		58.753.004	25.848.605	32.904.399	
<b>TOTALES</b>		<b>122.280.177</b>	<b>38.338.534</b>	<b>83.941.643</b>	

ING 006



	PRESUPUESTO DE GASTOS DE HACIENDA DE HACIENDA Y FUNCIÓN PÚBLICA						INTERVENCIÓN GENERAL DE LA ADMINISTRACIÓN DEL ESTADO			Miles de euros
	2022			2021			TASAS VARIACIÓN			
	1	2	3	4	5	6	1/4	2/5	3/6	
	PRESUPUESTO CORRIENTE	PRESUPUESTOS CERRADOS	TOTAL	PRESUPUESTO CORRIENTE	PRESUPUESTOS CERRADOS	TOTAL				
CASA DE SU MAJESTAD EL REY	1.300	-	1.300	2.100	-	2.100	-38,1	-	-38,1	
CORTES GENERALES	100.485	-	100.485	102.778	-	102.778	-2,2	-	-2,2	
TRIBUNAL DE CUENTAS	12.949	130	13.079	12.042	-	12.042	7,5	-	8,6	
TRIBUNAL CONSTITUCIONAL	4.906	12	4.918	4.569	243	4.812	7,4	-95,1	2,2	
CONSEJO DE ESTADO	2.049	-	2.049	1.974	37	2.011	3,8	-	1,9	
DEUDA PÚBLICA	29.262.155	-	29.262.155	25.450.981	-	25.450.981	15,0	-	15,0	
CLASES PASIVAS	4.185.284	37	4.185.321	3.639.252	72	3.639.324	15,0	-48,6	15,0	
CONSEJO GENERAL DEL PODER JUDICIAL	11.749	33	11.782	10.788	-	10.788	8,9	-	9,2	
APORT. MUTUALISMO ADMINISTRATIVO	330.520	207.601	538.121	330.240	181.293	511.533	0,1	14,5	5,2	
CONTRATACIÓN CENTRALIZADA	60.839	1.709	62.548	48.537	7.019	55.556	25,3	-75,7	12,6	
ASUNTOS EXT., U. E. Y COOPERACIÓN	283.160	9.032	292.192	217.354	30.574	247.928	30,3	-70,5	17,9	
JUSTICIA	389.509	4.480	393.989	377.427	5.838	383.265	3,2	-23,3	2,8	
DEFENSA	1.553.278	518.580	2.071.858	1.475.221	157.875	1.633.096	5,3	228,5	26,9	
HACIENDA Y FUNCIÓN PÚBLICA	465.185	667.857	1.133.042	1.516.102	515.251	2.031.353	-69,3	29,6	-44,2	
INTERIOR	1.867.406	25.680	1.893.086	1.787.926	25.448	1.813.374	4,4	0,9	4,4	
TRANSPORTES, MOVILIDAD Y AGENDA URB.	2.297.070	631.560	2.928.630	991.713	505.256	1.496.969	131,6	25,0	95,6	
EDUCACIÓN Y FORMACIÓN PROFESIONAL	1.407.077	4.697	1.411.774	1.269.365	246	1.269.611	10,8	-	11,2	
TRABAJO Y ECONOMÍA SOCIAL	65.293	47.404	112.697	47.585	5.852	53.437	37,2	-	110,9	
INDUSTRIA, COMERCIO Y TURISMO	236.565	764.979	1.001.544	65.366	50.138	115.504	261,9	-	-	
AGRICULTURA, PESCA Y ALIMENTACIÓN	46.153	2.772	48.925	28.289	1.435	29.724	63,1	93,2	64,6	
POLÍTICA TERRITORIAL	68.960	9.839	78.799	62.890	6.149	69.039	9,7	60,0	14,1	
TRANSICIÓN ECOLÓGICA Y RETO DEMOGR.	195.702	1.538.817	1.734.519	610.411	827.394	1.437.805	-67,9	86,0	20,6	
CULTURA Y DEPORTE	33.963	106.147	140.130	75.283	49.294	124.577	-54,9	115,3	12,5	
PRESIDENCIA, REL. CORTES Y MEM. DEMOCR.	33.706	12.983	46.689	27.338	13.231	40.569	23,3	-1,9	15,1	
SANIDAD	32.330	120.718	153.048	180.844	65.278	246.122	-82,1	84,9	-37,8	
ASUNTOS ECONÓM. Y TRANSFORM. DIGITAL	188.592	230.516	419.108	216.281	146.960	363.241	-12,8	56,9	15,4	
CIENCIA E INNOVACIÓN	242.935	168.106	411.041	125.721	63.900	189.621	93,2	163,1	116,8	
DERECHOS SOCIALES Y AGENDA 2030	772.007	111.683	883.690	634.040	47.028	681.068	21,8	137,5	29,8	
IGUALDAD	5.123	19.782	24.905	3.170	28	3.198	61,6	-	-	
CONSUMO	3.893	1.929	5.822	2.198	2.594	4.792	77,1	-25,6	21,5	
INCLUSIÓN, S.S. Y MIGRACIONES	3.924.649	2.089.902	6.014.551	4.794.380	120	4.794.500	-18,1	-	25,4	
UNIVERSIDADES	74.572	7.731	82.303	21.948	4.642	26.590	239,8	66,5	209,5	

GTOS 010



**MINISTERIO  
DE HACIENDA  
Y FUNCIÓN PÚBLICA**

**PRESUPUESTO DE GASTOS  
PAGOS APLICADOS A PRESUPUESTOS. SECCIONES  
HASTA EL 31 DE MARZO DE 2022**

INTERVENCIÓN GENERAL DE LA  
ADMINISTRACIÓN DEL ESTADO

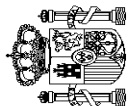
Miles de euros

	2022				2021			TASAS VARIACIÓN				
	PRESUPUESTO CORRIENTE		PRESUPUESTOS CERRADOS		PRESUPUESTO CORRIENTE		PRESUPUESTOS CERRADOS	TOTAL	1/4	2/5	3/6	
	1	2	3	4	5	6						
RELACIONES FINANCIERAS CON LA U. E.												
FONDO DE CONTINGENCIA	3.792.794	-	-	3.792.794	-	4.821.829	-	4.821.829	-21,3	-	-21,3	
FONDOS DE COMPENSACIÓN INTERTERRIT.	34.516	-	-	34.516	-	24.455	-	24.455	41,1	-	41,1	
OTRAS RELAC. FINANC. CON ENTES TERRIT.	3.564.045	-	-	3.564.045	-	-	340	340	-	-	-	
SISTEMAS DE FINANC. DE ENTES TERRIT.	6.307.224	-	-	6.307.224	-	5.598.380	5.333	5.603.713	12,7	-	12,6	
<b>TOTALES</b>	<b>61.857.963</b>		<b>7.304.716</b>	<b>69.162.679</b>		<b>54.578.777</b>	<b>2.718.868</b>	<b>57.297.645</b>	<b>13,3</b>	<b>168,7</b>	<b>20,7</b>	

GTOS 010

	INTERVENCIÓN GENERAL DE LA ADMINISTRACIÓN DEL ESTADO						TASAS VARIACIÓN 3/6
	2022			2021			
	1	2	3	4	5	6	
	<b>PRESUPUESTO CORRIENTE</b>	<b>PRESUPUESTO CORRIENTE</b>	<b>TOTAL</b>	<b>PRESUPUESTO CORRIENTE</b>	<b>PRESUPUESTOS CERRADOS</b>	<b>TOTAL</b>	
							Miles de euros
<b>1. IMPUESTOS DIRECTOS Y COTIZACIONES SOCIALES</b>							
Impuesto sobre la renta de las personas físicas	11.440.623	1.103.550	12.544.173	7.522.716	1.151.147	8.673.863	44,6
Impuesto sobre sociedades	13.565.709	439.334	14.005.043	11.930.268	411.998	12.342.266	13,5
Impuesto sobre la renta de no residentes	-3.334.091	649.429	-2.684.662	-5.354.296	721.767	-4.632.529	-42,0
Impuesto sobre sucesiones y donaciones	640.271	7.669	647.940	400.060	8.402	408.462	58,6
Impuesto sobre el patrimonio	43.917	2.216	46.133	23.863	2.765	26.628	73,2
Imp. prod. y almac. de energía eléctric. y comb.	10.088	1.238	11.326	3.093	765	3.858	193,6
Cuota de derechos pasivos	726	3.560	4.286	298.604	5.421	304.025	-98,6
Cuota de formación profesional	219.121	-	219.121	221.109	-	221.109	-0,9
Otros impuestos directos y extinguidos	294.794	-	294.794	-	-	-	-
	88	104	192	15	29	44	-
<b>2. IMPUESTOS INDIRECTOS</b>							
Impuesto sobre el valor añadido	14.896.536	570.591	15.467.127	10.883.264	434.111	11.317.375	36,7
Impuestos especiales	13.409.321	549.908	13.959.229	9.963.680	406.542	10.370.222	34,6
Tráfico exterior	234.347	5.564	239.911	40.727	22.549	63.276	279,2
Otros impuestos indirectos y extinguidos	504.652	12.855	517.507	392.327	4.324	396.651	30,5
	748.216	2.264	750.480	486.530	696	487.226	54,0
<b>3. TASAS, PRECIOS PÚBLICOS Y OTROS INGRESOS</b>							
	1.569.902	212.326	1.782.228	2.990.113	252.164	3.242.277	-45,0
<b>4. TRANSFERENCIAS CORRIENTES</b>							
	1.331.202	829	1.332.031	1.338.055	4.244	1.342.299	-0,8
<b>5. INGRESOS PATRIMONIALES</b>							
	1.581.654	36.153	1.617.807	1.229.222	26.716	1.255.938	28,8
<b>6. ENAJENACIÓN DE INVERSIONES REALES</b>							
	24.830	2.976	27.806	85.815	774	86.589	-67,9
<b>7. TRANSFERENCIAS DE CAPITAL</b>							
	33.601	-	33.601	167.979	-	167.979	-80,0
<b>TOTAL OPERACIONES NO FINANCIERAS</b>							
	30.878.348	1.926.425	32.804.773	24.217.164	1.869.156	26.086.320	25,8
<b>8. ACTIVOS FINANCIEROS</b>							
	1.001.426	435.339	1.436.765	1.641.623	872.012	2.513.635	-42,8
<b>9. PASIVOS FINANCIEROS</b>							
	52.061.869	-	52.061.869	60.740.186	-	60.740.186	-14,3
<b>TOTAL OPERACIONES FINANCIERAS</b>							
	53.063.295	435.339	53.498.634	62.381.809	872.012	63.253.821	-15,4
<b>T O T A L E S</b>	<b>83.941.643</b>	<b>2.361.764</b>	<b>86.303.407</b>	<b>86.598.973</b>	<b>2.741.168</b>	<b>89.340.141</b>	<b>-3,4</b>

ING 001



	PRESUPUESTO DE INGRESOS RECAUDACIÓN NETA APLICADA A PRESUPUESTOS. OFICINAS HASTA EL 31 DE MARZO DE 2022										Miles de euros	
	2022					2021						TASAS VARIACIÓN 3/6
	1	2	3	TOTAL	4	PRESUPUESTO CORRIENTE	5	PRESUPUESTOS CERRADOS	6	TOTAL		
<b>PAÍS VASCO</b>	1.151.257	78.507	1.229.764	1.229.764	726.059	31.491	757.550	62,3				
ARABA/ÁLAVA	60.900	3.754	64.654	64.654	232.728	3.619	236.347	-72,6				
GUIPÚZKOA	118.362	8.590	126.952	126.952	109.841	8.028	117.869	7,7				
BIZKAIA	971.995	66.163	1.038.158	1.038.158	383.490	19.844	403.334	157,4				
<b>CATALUÑA</b>	9.506.010	394.991	9.901.001	9.901.001	8.110.233	452.246	8.562.479	15,6				
BARCELONA	8.320.186	342.647	8.662.833	8.662.833	7.093.597	401.215	7.494.812	15,6				
GIRONA	447.082	22.049	469.131	469.131	373.887	22.728	396.615	18,3				
LLEIDA	236.663	12.193	248.856	248.856	228.416	10.267	238.683	4,3				
TARRAGONA	502.079	18.102	520.181	520.181	414.333	18.036	432.369	20,3				
<b>GALICIA</b>	1.782.837	71.008	1.853.845	1.853.845	1.607.468	89.470	1.696.938	9,2				
A CORUÑA	976.576	23.932	1.000.508	1.000.508	849.682	56.801	906.483	10,4				
LUGO	135.229	3.750	138.979	138.979	112.751	4.581	117.332	18,4				
OURENSE	145.486	5.704	151.190	151.190	114.163	4.845	119.008	27,0				
PONTEVEDRA	205.221	12.701	217.922	217.922	173.572	9.403	182.975	19,1				
VIGO	320.325	24.921	345.246	345.246	357.300	13.840	371.140	-7,0				
<b>ANDALUCÍA</b>	3.834.576	229.757	4.064.333	4.064.333	3.335.553	218.506	3.554.059	14,4				
ALMERÍA	152.251	17.248	169.499	169.499	147.782	12.604	160.386	5,7				
CÁDIZ	378.853	18.328	397.181	397.181	302.925	15.777	318.702	24,6				
CÓRDOBA	268.388	11.214	279.602	279.602	235.830	9.758	245.588	13,9				
GRANADA	324.779	19.364	344.133	344.133	297.557	15.817	313.374	9,8				
HUELVA	127.789	8.458	136.247	136.247	112.794	10.647	123.441	10,4				
JAÉN	157.287	9.069	166.356	166.356	141.227	8.535	149.762	11,1				
MÁLAGA	830.125	55.024	885.149	885.149	656.103	49.893	705.996	25,4				
SEVILLA	1.509.029	86.552	1.595.581	1.595.581	1.362.552	88.656	1.451.208	9,9				
JEREZ FRONTERA	86.075	4.510	90.585	90.585	78.783	6.819	85.602	5,8				
<b>PRINCIPADO DE ASTURIAS</b>	624.043	25.891	649.934	649.934	592.371	42.310	634.681	2,4				
OVIEDO	448.005	19.593	467.598	467.598	446.957	35.301	482.258	-3,0				
GIJÓN	176.038	6.298	182.336	182.336	145.414	7.009	152.423	19,6				
<b>CANTABRIA</b>	551.872	28.236	580.108	580.108	-11.845	68.845	57.000	-				

ING 005

	2022				2021			TASAS VARIACIÓN 3/6
	PRESUPUESTO CORRIENTE		TOTAL	PRESUPUESTOS CERRADOS	PRESUPUESTO CORRIENTE	PRESUPUESTOS CERRADOS	TOTAL	
	1	2	3	4	5	6		
<b>LA RIOJA</b>	235.084	7.738	242.822	202.831	5.188	208.019	16,7	
<b>REGION DE MURCIA</b>	703.755	30.942	734.697	607.442	50.631	658.073	11,6	
MURCIA	593.390	26.454	619.844	543.228	29.174	572.402	8,3	
CARTAGENA	110.365	4.488	114.853	64.214	21.457	85.671	34,1	
<b>COMUNIDAD VALENCIANA</b>	3.699.422	131.953	3.831.375	3.382.717	143.737	3.526.454	8,6	
ALICANTE	919.087	38.008	957.095	776.452	42.075	818.527	16,9	
CASTELLÓN DE LA PLANA	245.303	18.927	264.230	248.080	18.297	266.377	-0,8	
VALENCIA	2.535.032	75.018	2.610.050	2.358.185	83.365	2.441.550	6,9	
<b>ARAGÓN</b>	1.020.337	40.700	1.061.037	923.138	31.448	954.586	11,2	
HUESCA	90.201	5.975	96.176	83.511	4.327	87.838	9,5	
TERUEL	52.761	7.379	60.140	50.465	2.469	52.934	13,6	
ZARAGOZA	877.375	27.346	904.721	789.162	24.652	813.814	11,2	
<b>CASTILLA-LA MANCHA</b>	882.513	86.674	969.187	742.994	129.249	872.243	11,1	
ALBACETE	138.858	56.086	194.944	123.801	97.759	221.560	-12,0	
CIUDAD REAL	149.647	6.265	155.912	118.987	5.653	124.640	25,1	
CUENCA	51.097	3.984	55.081	51.636	5.075	56.711	-2,9	
GUADALAJARA	108.674	4.050	112.724	104.697	3.736	108.433	4,0	
TOLEDO	434.237	16.289	450.526	343.873	17.026	360.899	24,8	
<b>CANARIAS</b>	691.014	46.419	737.433	542.945	54.432	597.377	23,4	
LAS PALMAS	443.483	28.719	472.202	364.424	26.017	390.441	20,9	
SANTA CRUZ DE TENERIFE	247.531	17.700	265.231	178.521	28.415	206.936	28,2	
<b>NAVARRA</b>	-345.073	5.355	-339.718	-161.939	2.494	-159.445	113,1	
<b>EXTREMADURA</b>	361.567	15.380	376.947	314.594	23.123	337.717	11,6	
BADAJOS	267.443	11.170	278.613	231.480	19.211	250.691	11,1	
CÁCERES	94.124	4.210	98.334	83.114	3.912	87.026	13,0	

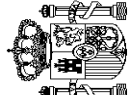
Miles de euros

INTERVENCIÓN GENERAL DE LA  
ADMINISTRACIÓN DEL ESTADOMINISTERIO DE HACIENDA  
Y FUNCIÓN PÚBLICA  
**PRESUPUESTO DE INGRESOS  
RECAUDACIÓN NETA APLICADA A PRESUPUESTOS. OFICINAS**  
HASTA EL 31 DE MARZO DE 2022

ING 005

	Miles de euros						TASAS VARIACIÓN 3/6
	2022			2021			
	PRESUPUESTO CORRIENTE	PRESUPUESTOS CERRADOS	TOTAL	PRESUPUESTO CORRIENTE	PRESUPUESTOS CERRADOS	TOTAL	
	1	2	3	4	5	6	
ILLES BALEARS	917.970	122.926	1.040.896	667.918	50.924	718.842	44,8
COMUNIDAD DE MADRID	24.196.634	963.597	25.160.231	20.105.118	1.136.724	21.241.842	18,4
CASTILLA Y LEÓN	1.193.330	78.441	1.271.771	1.081.020	203.932	1.284.952	-1,0
ÁVILA	42.557	1.747	44.304	40.407	2.310	42.717	3,7
BURGOS	218.805	13.176	231.981	198.470	9.585	208.055	11,5
LEÓN	147.216	9.576	156.792	140.487	7.227	147.714	6,1
PALENCIA	57.518	3.916	61.434	67.620	2.634	70.254	-12,6
SALAMANCA	124.333	16.854	141.187	124.349	5.344	129.693	8,9
SEGOVIA	62.764	3.386	66.150	59.377	3.147	62.524	5,8
SORIA	51.707	3.937	55.644	44.124	4.658	48.782	14,1
VALLADOLID	439.337	23.392	462.729	353.866	166.907	520.773	-11,1
ZAMORA	49.093	2.457	51.550	52.320	2.120	54.440	-5,3
CEUTA	20.196	605	20.801	16.776	1.064	17.840	16,6
MELILLA	9.900	665	10.565	10.514	852	11.366	-7,0
S.G. TESORO Y P.F.	32.904.399	1.979	32.906.378	43.803.066	4.502	43.807.568	-24,9
<b>T O T A L E S</b>	<b>83.941.643</b>	<b>2.361.764</b>	<b>86.303.407</b>	<b>86.598.973</b>	<b>2.741.168</b>	<b>89.340.141</b>	<b>-3,4</b>

ING 005

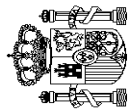
 <b>MINISTERIO DE HACIENDA Y FUNCIÓN PÚBLICA</b>		<b>OPERACIONES NO PRESUPUESTARIAS</b> <b>MOVIMIENTO POR OPERACIONES NO PRESUPUESTARIAS</b> <b>HASTA EL 31 DE MARZO DE 2022</b>		INTERVENCIÓN GENERAL DE LA ADMINISTRACIÓN DEL ESTADO		Miles de euros	
						SALDO INICIAL	INGRESOS
		1	2	3	4		
<b>1. OPERACIONES NO FINANCIERAS NO PRESUPUESTARIAS</b>							
1.1. PAGOS PENDIENTES DE APLICACIÓN		-246.571	5.288.669	8.192.876	-3.150.778		
1.2. INGRESOS PENDIENTES DE APLICACIÓN		-278.230	76.282.015	74.759.520	1.244.265		
<b>TOTAL OPERACIONES NO FINANCIERAS</b>		-524.801	81.570.684	82.952.396	-1.906.513		
<b>2. OPERACIONES FINANCIERAS</b>							
2.1 RECURSOS LOCALES E INSTITUCIONALES		352.710	1.116.546	279.455	1.189.801		
2.2. C/C EN EFECTIVO CON CORPORACIONES LOCALES		359.350	72.142	301.799	129.693		
2.3. OTRAS OPERACIONES		-5.562.739	201.997.013	199.569.265	-3.134.991		
2.3.1. Deudores		-14.457.258	16.825.230	12.439.161	-10.071.189		
2.3.2. Pagos pendientes de aplicación		-2.009	2.310	13.746	-13.445		
2.3.3. Acreedores		8.817.280	33.360.986	34.483.255	7.695.011		
2.3.4. Ingresos pendientes de aplicación		302.713	150.702.036	151.525.890	-521.141		
2.3.5. Operaciones entre oficinas y otras agrupaciones		-223.465	1.106.451	1.107.213	-224.227		
<b>TOTAL OPERACIONES FINANCIERAS</b>		-4.850.679	203.185.701	200.150.519	-1.815.497		
<b>T O T A L E S</b>		<b>-5.375.480</b>	<b>284.756.385</b>	<b>283.102.915</b>	<b>-3.722.010</b>		

TES 003

		OPERACIONES NO PRESUPUESTARIAS DEUDORES HASTA EL 31 DE MARZO DE 2022				INTERVENCIÓN GENERAL DE LA ADMINISTRACIÓN DEL ESTADO	
		1	2	3	4	Miles de euros	
		SALDO INICIAL	INGRESOS	PAGOS	SALDO FINAL		
<b>OPERACIONES FINANCIERAS</b>							
	Anticipos FEAGA	-43.558	-	-	-43.558		
	Anticipos INEM-FSE	-	-	-	-		
	Anticipos A.E.A.T para pago devoluciones tributarias	-2.487	11.905.410	11.918.455	-15.532		
	Anticipos CC.AA. Ampliación aplaz. liq.2008/2009	-9.359.030	234.208	-	-9.124.822		
	Anticipos a Entidades Locales	-	-	-	-		
	Anticipos FEAGA	-4.404.835	4.101.701	358.000	-661.134		
	Anticipos FEADER	-639.574	569.820	151.000	-220.754		
	Anticipos FEAGA- PESCA	-	-	-	-		
	Demas conceptos	-7.774	14.091	11.706	-5.389		
<b>T O T A L E S</b>		<b>-14.457.258</b>	<b>16.825.230</b>	<b>12.439.161</b>	<b>-10.071.189</b>		

TES 004





MINISTERIO  
DE HACIENDA  
Y FUNCIÓN PÚBLICA

OPERACIONES NO PRESUPUESTARIAS  
PAGOS PENDIENTES DE APLICACIÓN  
HASTA EL 31 DE MARZO DE 2022

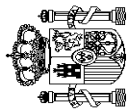
INTERVENCIÓN GENERAL DE LA  
ADMINISTRACIÓN DEL ESTADO

	1	2	3	4	Miles de euros
	SALDO INICIAL	INGRESOS	PAGOS	SALDO FINAL	
<b>OPERACIONES NO FINANCIERAS</b>					
Anticipos Recursos IVA	-	441.184	441.184	-	
Anticipos Recursos RNB	-	2.685.327	2.685.327	-	
Anticipos Recursos Propios de la U.E.	-	325.515	493.942	-168.427	
Anticipos U.E. Fondo Europeo Desarrollo	-	92.711	92.711	-	
Otros Anticipos a la U.E.	-	-	-	-	
FNMT Gastos acuñación moneda a reembolsar	-132.821	-	8.066	-140.887	
Anticipos a Comunidades Autónomas	-	28.960	28.960	-	
Anticipos CC.AA Ley 22/2009 Sistema Financiación	-	-	-	-	
Anticipos a Entidades Locales. LPGE	-	-	-	-	
Transferencias del Fondo de Garantía de CC.AA.	-	1.566.029	4.301.910	-2.735.881	
Demás Conceptos	-113.750	148.943	140.776	-105.583	
<b>TOTAL OPERACIONES NO FINANCIERAS</b>	<b>-246.571</b>	<b>5.288.669</b>	<b>8.192.876</b>	<b>-3.150.778</b>	
<b>OPERACIONES FINANCIERAS</b>					
Demás Conceptos	-2.009	2.310	13.746	-13.445	
<b>TOTAL OPERACIONES FINANCIERAS</b>	<b>-2.009</b>	<b>2.310</b>	<b>13.746</b>	<b>-13.445</b>	
<b>T O T A L E S</b>	<b>-248.580</b>	<b>5.290.979</b>	<b>8.206.622</b>	<b>-3.164.223</b>	

TES 005

		OPERACIONES NO PRESUPUESTARIAS ACREEDORES HASTA EL 31 DE MARZO DE 2022				INTERVENCIÓN GENERAL DE LA ADMINISTRACIÓN DEL ESTADO	
		1	2	3	4	Miles de euros	
		SALDO INICIAL	INGRESOS	PAGOS	SALDO FINAL		
<b>OPERACIONES FINANCIERAS</b>							
	Letras del Tesoro	-	25.281.537	25.516.695	-235.158		
	FNMT emisión moneda metálica pte. aplicar	-	30.872	-	30.872		
	AEAT Acreedor Impuesto (Patrim., Transp., Hidroc.y Juego)	-2.920	143.587	140.733	-66		
	Fondos U.E.	1.817.101	5.270.673	5.705.360	1.382.414		
	Fondos FEDER	3.738.105	92.537	343.235	3.487.407		
	Fondo Social Europeo	665.511	266.565	426.494	505.582		
	Otros Fondos Comunitarios	13.705	3.070	13.982	2.793		
	Fondos FEOGA-Orientación	237.962	51.843	52.369	237.436		
	Fondo de Cohesión	-	-	-	-		
	F.S.E. Fomento del empleo	20.122	81.222	63.900	37.444		
	Prefinanciación FEADER	287.360	-	-	287.360		
	Mecanismo Recuperación y Resiliencia	-	-	-	-		
	Demás Conceptos	2.040.334	2.139.080	2.220.487	1.958.927		
<b>T O T A L E S</b>		<b>8.817.280</b>	<b>33.360.986</b>	<b>34.483.255</b>	<b>7.695.011</b>		

TES 006



**MINISTERIO  
DE HACIENDA  
Y FUNCIÓN PÚBLICA**

**OPERACIONES NO PRESUPUESTARIAS  
INGRESOS PENDIENTES DE APLICACIÓN  
HASTA EL 31 DE MARZO DE 2022**

INTERVENCIÓN GENERAL DE LA  
ADMINISTRACIÓN DEL ESTADO

Miles de euros

	1	2	3	4	
	SALDO INICIAL	INGRESOS	PAGOS	SALDO FINAL	
<b>OPERACIONES NO FINANCIERAS</b>					
Variación del BE Ptte Aplicación	-	-	-	-	
Cobros EE.CC pendientes aplicación Autoliquidaciones	1.103	60.774.786	60.775.460	429	
Cobros EE.CC pendientes aplicación. LPA	-	7.010.861	7.010.861	-	
Cobros EE.CC pdtes apli. LPA Tributarias	-	3.246.752	3.245.690	1.062	
Cobros EE.CC pdtes apli. LPA Aduanas	-	2.218.399	1.852.827	365.572	
Cobros EE.CC pdtes apli. LPA No Tribut.	-	1.523.004	1.522.989	15	
Cobros EE.CC Tasas del Estado	1	162.888	144.776	18.113	
C/C Tributaria	-346.189	248.078	102.554	-200.665	
Tasas y Exacciones Parafiscales	35.103	34.960	34.960	35.103	
Demás Conceptos	31.752	1.062.287	69.403	1.024.636	
<b>TOTAL OPERACIONES NO FINANCIERAS</b>	<b>-278.230</b>	<b>76.282.015</b>	<b>74.759.520</b>	<b>1.244.265</b>	
<b>OPERACIONES FINANCIERAS</b>					
Cobros en Banco de España pendientes de aplicación	-	151.161.727	151.161.727	-	
Tasas Financieras	262.428	323.982	323.640	262.770	
Demás Conceptos	40.285	-783.673	40.523	-783.911	
<b>TOTAL OPERACIONES FINANCIERAS</b>	<b>302.713</b>	<b>150.702.036</b>	<b>151.525.890</b>	<b>-521.141</b>	
<b>T O T A L E S</b>	<b>24.483</b>	<b>226.984.051</b>	<b>226.285.410</b>	<b>723.124</b>	

TES 007

		OPERACIONES NO PRESUPUESTARIAS OTRAS AGRUPACIONES HASTA EL 31 DE MARZO DE 2022				INTERVENCIÓN GENERAL DE LA ADMINISTRACIÓN DEL ESTADO	
		1	2	3	4	Miles de euros	
		SALDO INICIAL	INGRESOS	PAGOS	SALDO FINAL		
<b>OPERACIONES FINANCIERAS</b>							
	Movimientos internos de Tesorería	-231.506	1.048	1.492	-231.950		
	Remesas de efectivo	-	-	-	-		
	Operaciones de intercambio financiero	-	-	-	-		
	Retenciones Capital Mobiliario en Intereses Deuda Pública.	2.057	1.102.870	1.104.928	-1		
	Compraventas dobles de valores	-	-	-	-		
	Demás conceptos	5.984	2.533	793	7.724		
<b>T O T A L E S</b>		<b>-223.465</b>	<b>1.106.451</b>	<b>1.107.213</b>	<b>-224.227</b>		

TES 008