

III. OTRAS DISPOSICIONES

MINISTERIO DE HACIENDA Y FUNCIÓN PÚBLICA

13213 *Resolución de 29 de julio de 2022, de la Intervención General de la Administración del Estado, por la que se publican las «Operaciones de ejecución del Presupuesto del Estado y de sus modificaciones y operaciones de Tesorería» del mes de junio de 2022.*

En aplicación de lo dispuesto en el artículo 136 de la Ley General Presupuestaria se hacen públicas las «Operaciones de ejecución del Presupuesto del Estado y de sus modificaciones y operaciones de Tesorería» correspondientes al mes de junio de 2022.

Madrid, 29 de julio de 2022.–El Interventor General de la Administración del Estado, Pablo Arellano Pardo.


**MOVIMIENTO DEL TESORO
HASTA EL 30 DE JUNIO DE 2022**

 INTERVENCIÓN GENERAL DE LA
ADMINISTRACIÓN DEL ESTADO

Miles de euros

	PAGOS	COBROS
PRESUPUESTO CORRIENTE	134.920.693	157.972.741
1. GASTOS DE PERSONAL	9.286.375	26.324.802
2. GASTOS EN BIENES Y SERVICIOS	2.271.585	25.937.833
3. GASTOS FINANCIEROS	9.399.573	4.811.134
4. TRANSFERENCIAS CORRIENTES	60.232.827	2.944.588
6. INVERSIONES REALES	2.641.340	3.545.660
7. TRANSFERENCIAS DE CAPITAL	4.121.084	58.452
8. ACTIVOS FINANCIEROS	3.152.879	64.758
9. PASIVOS FINANCIEROS	43.815.030	4.330.028
		89.955.486
PRESUPUESTOS CERRADOS	8.254.330	3.211.073
OPERACIONES NO PRESUPUESTARIAS	571.931.275	567.993.275
TOTAL PAGOS	715.106.298	729.177.089
SUPERÁVIT DE TESORERÍA	14.070.791	

TES 001

ESTADO DE LA TESORERÍA HASTA EL 30 DE JUNIO DE 2022		INTERVENCIÓN GENERAL DE LA ADMINISTRACIÓN DEL ESTADO
MINISTERIO DE HACIENDA Y FUNCIÓN PÚBLICA		Miles de euros
		IMPORTES
1. COBROS		729.177.089
	(+) del Presupuesto corriente	157.972.741
	(+) de Presupuestos cerrados	3.211.073
	(+) de operaciones no presupuestarias	567.993.275
2. PAGOS		715.106.298
	(+) del Presupuesto corriente	134.920.693
	(+) de Presupuestos cerrados	8.254.330
	(+) de operaciones no presupuestarias	571.931.275
I. FLUJO NETO DE LA TESORERÍA DEL EJERCICIO		14.070.791
3. SALDO INICIAL TESORERÍA		15.672.051
II. SALDO FINAL DE TESORERÍA (1-2+3)		29.742.842

TES 002

NOTA: Los datos reflejados en este informe se refieren exclusivamente a las cuentas operativas del Tesoro y no a la totalidad de las cuentas que conforman la posición del Estado en el Banco de España.
(<http://bde.es/webbde/es/estadis/infoest/60605.pdf>)



MINISTERIO
DE HACIENDA
Y FUNCIÓN PÚBLICA

PRESUPUESTO DE GASTOS
ESTADO DE EJECUCIÓN. SECCIONES
HASTA EL 30 DE JUNIO DE 2022

INTERVENCIÓN GENERAL DE LA
ADMINISTRACIÓN DEL ESTADO

	CRÉDITOS PRESUPUESTARIOS				GASTOS COMPROMETIDOS	OBLIGACIONES RECONOCIDAS NETAS	PAGOS REALIZADOS	OBLIGACIONES PENDIENTES DE PAGO	REMANENTES DE CRÉDITO
	MODIFICACIONES		DEFINITIVOS						
	1	2	3	4					
CASA DE SU MAJESTAD EL REY	8.431	-	8.431	8.431	3.000	3.000	-	5.431	
CORTES GENERALES	247.126	-	247.126	185.343	185.343	185.343	-	61.783	
TRIBUNAL DE CUENTAS	74.965	45	75.009	33.621	30.600	30.600	-	44.409	
TRIBUNAL CONSTITUCIONAL	28.417	-	28.417	13.366	11.084	11.084	66	17.333	
CONSEJO DE ESTADO	13.957	-	13.957	10.576	4.695	4.680	15	9.262	
DEUDA PÚBLICA	98.264.415	-	98.264.415	94.030.229	53.202.289	53.198.789	3.500	45.062.126	
CLASES PASIVAS	17.995.293	-	17.995.293	17.995.293	9.418.535	9.418.439	96	8.576.758	
CONSEJO GENERAL DEL PODER JUDICIAL	76.069	1.482	77.550	35.046	28.004	27.948	56	49.546	
APORT. MUTUALISMO ADMINISTRATIVO	2.360.693	-	2.360.693	2.107.264	1.110.838	907.514	203.324	1.249.855	
CONTRATACIÓN CENTRALIZADA	333.985	1.201	335.185	298.801	152.310	139.409	12.901	182.875	
ASUNTOS EXT., U. E. Y COOPERACIÓN	1.758.270	64.553	1.822.822	991.349	683.159	491.940	191.219	1.139.663	
JUSTICIA	2.247.510	13.264	2.260.774	2.085.127	1.097.738	929.634	168.104	1.163.036	
DEFENSA	10.155.275	1.198.052	11.353.327	8.897.234	3.967.296	3.662.437	304.859	7.386.031	
HACIENDA Y FUNCIÓN PÚBLICA	24.340.887	1.081.099	25.421.983	8.143.477	7.163.019	4.080.477	3.082.542	18.258.964	
INTERIOR	9.362.007	335.385	9.697.390	8.707.808	4.338.860	4.277.461	61.399	5.358.530	
TRANSPORTES, MOVILIDAD Y AGENDA URB.	14.625.084	1.765.484	16.390.571	9.984.129	5.148.959	4.407.059	741.940	11.241.572	
EDUCACIÓN Y FORMACIÓN PROFESIONAL	6.036.899	103.054	6.139.949	1.892.032	1.643.846	1.635.273	8.573	4.496.103	
TRABAJO Y ECONOMÍA SOCIAL	2.277.857	329.246	2.607.104	1.977.074	1.366.280	181.669	1.184.611	1.240.824	
INDUSTRIA, COMERCIO Y TURISMO	8.262.983	1.096.228	9.359.213	2.268.767	1.067.446	942.826	124.620	8.291.767	
AGRICULTURA, PESCA Y ALIMENTACIÓN	1.429.912	438.830	1.868.740	1.136.293	760.537	657.874	102.663	1.108.203	
POLÍTICA TERRITORIAL	509.930	211.258	721.187	452.405	178.802	174.144	4.658	542.385	
TRANSICIÓN ECOLÓGICA Y RETO DEMOGR.	10.194.647	55.579	10.250.227	4.552.313	1.394.818	999.868	394.950	8.855.409	
CULTURA Y DEPORTE	1.338.276	128.330	1.466.607	1.014.934	416.140	339.727	76.413	1.050.467	
PRESIDENCIA, REL. CORTES Y MEM. DEMOCR.	276.403	-22	276.381	242.803	111.651	95.299	16.352	164.730	
SANIDAD	2.828.523	1.060.319	3.888.843	2.869.815	1.102.156	1.023.251	78.905	2.786.687	
ASUNTOS ECONÓM. Y TRANSFORM. DIGITAL	5.241.511	346.097	5.587.605	2.479.309	464.043	404.853	59.190	5.123.562	
CIENCIA E INNOVACIÓN	6.642.995	12.783	6.655.779	3.494.831	1.874.762	641.106	1.233.656	4.781.017	
DERECHOS SOCIALES Y AGENDA 2030	4.607.880	151.955	4.759.834	3.291.809	1.729.521	1.723.468	6.053	3.030.313	
IGUALDAD	516.238	14.239	530.477	362.556	113.632	107.537	6.095	416.845	
CONSUMO	60.421	-43	60.379	35.551	16.174	10.184	5.990	44.205	
INCLUSIÓN, S.S. Y MIGRACIONES	40.701.218	1.505.530	42.206.744	33.230.293	20.234.971	20.217.964	17.007	21.971.773	
UNIVERSIDADES	430.615	10.038	440.652	343.335	116.638	107.064	9.574	324.014	

Miles de euros

GTOS 007



MINISTERIO
DE HACIENDA
Y FUNCIÓN PÚBLICA

PRESUPUESTO DE GASTOS
ESTADO DE EJECUCIÓN. SECCIONES
HASTA EL 30 DE JUNIO DE 2022

INTERVENCIÓN GENERAL DE LA
ADMINISTRACIÓN DEL ESTADO

Miles de euros

	CRÉDITOS PRESUPUESTARIOS			4	5	6	7	8
	1	2	3					
	INICIALES	MODIFICACIONES	DEFINITIVOS	GASTOS COMPROMETIDOS	OBLIGACIONES RECONOCIDAS NETAS	PAGOS REALIZADOS	OBLIGACIONES PENDIENTES DE PAGO	REMANENTES DE CRÉDITO
RELACIONES FINANCIERAS CON LA U. E.	18.042.851	-4.000	18.038.851	7.684.338	7.684.338	7.684.338	-	10.354.513
FONDO DE CONTINGENCIA	3.922.840	-1.168.198	2.754.642	-	-	-	-	2.754.642
FONDOS DE COMPENSACIÓN INTERTERRIT.	582.428	-	582.428	65.155	65.155	65.155	-	517.273
OTRAS RELAC. FINANC. CON ENTES TERRIT.	8.962.763	-164.239	8.798.524	3.600.626	3.567.458	3.567.458	-	5.231.066
SISTEMAS DE FINANC. DE ENTES TERRIT.	42.726.546	990	42.727.536	24.946.062	12.565.887	12.565.887	-	30.161.649
TOTALES	347.486.120	8.568.539	356.074.645	249.465.395	143.020.024	134.920.693	8.099.331	213.054.621

GTOS 007

	ESTADO DE EJECUCIÓN. ÁREAS DE GASTO Y POLÍTICAS HASTA EL 30 DE JUNIO DE 2022										Miles de euros
	INTERVENCIÓN GENERAL DE LA ADMINISTRACIÓN DEL ESTADO										
	CRÉDITOS PRESUPUESTARIOS			GASTOS COMPROMETIDOS	OBLIGACIONES RECONOCIDAS NETAS	PAGOS REALIZADOS	OBLIGACIONES PENDIENTES DE PAGO	REMANENTES DE CRÉDITO			
INICIALES	MODIFICACIONES	DEFINITIVOS									
0. TRANSFERENCIAS INTERNAS	1	2	3	4	5	6	7	8			
0. Transferencias Internas	55.936.824	1.581.819	57.518.642	47.641.371	27.173.263	24.164.090	3.009.173	30.345.379			
	55.936.824	1.581.819	57.518.642	47.641.371	27.173.263	24.164.090	3.009.173	30.345.379			
1. SERVICIOS PÚBLICOS BÁSICOS	22.704.344	1.258.112	23.962.455	20.039.234	9.532.108	9.018.305	513.803	14.430.347			
1. Justicia	2.267.308	1.765	2.269.071	2.061.643	1.102.474	937.318	165.156	1.166.597			
2. Defensa	9.576.754	1.039.627	10.616.383	8.316.971	3.679.798	3.391.160	288.638	6.936.585			
3. Seguridad ciudadana e Instituciones penitenciarias	9.274.170	159.852	9.434.021	8.595.205	4.276.212	4.218.235	57.977	5.157.809			
4. Política Exterior	1.586.112	56.868	1.642.980	1.065.415	473.624	471.592	2.032	1.169.356			
2. ACTUACIONES DE PROTECCIÓN Y PROMOCIÓN SOCIAL	25.539.862	1.923.189	27.463.048	20.291.129	11.048.894	11.007.857	41.037	16.414.154			
1. Pensiones	18.004.552	-	18.004.552	18.001.372	9.422.814	9.422.718	96	8.581.738			
3. Servicios sociales y Promoción social	2.816.514	1.468.657	4.285.167	967.210	554.317	537.674	16.643	3.730.850			
4. Fomento del empleo	1.218.730	-9.102	1.209.628	12.995	3.164	2.902	262	1.206.464			
6. Acceso a la vivienda y Fomento de la edificación	3.295.267	433.567	3.728.836	1.196.737	1.019.058	996.658	22.400	2.709.778			
8. Gestión y administ. de Trabajo y Economía social	142.940	13.340	156.280	75.058	33.496	32.290	1.206	122.784			
9. Gestión y admón. de Inclusión, Segur. Soc. y Migración	61.859	16.727	78.585	37.757	16.045	15.615	430	62.540			
3. PRODUCCIÓN BIENES PÚB. CARÁCTER PREFERENTE	7.887.574	1.199.986	9.087.556	4.623.232	2.880.710	2.794.241	86.469	6.206.846			
1. Sanidad	2.332.473	1.054.416	3.386.890	2.408.397	1.001.261	926.007	75.254	2.385.629			
2. Educación	4.916.992	120.013	5.037.000	1.973.729	1.720.785	1.711.386	9.399	3.316.215			
3. Cultura	638.109	25.557	663.666	241.106	158.664	156.848	1.816	505.002			
4. ACTUACIONES DE CARÁCTER ECONÓMICO	35.527.376	2.874.858	38.402.235	16.226.235	7.072.075	5.577.002	1.495.073	31.330.160			
1. Agricultura, Pesca y Alimentación	1.081.771	208.975	1.290.744	640.386	398.242	392.833	5.409	892.502			
2. Industria y Energía	7.113.019	-1.137.695	5.975.325	237.866	116.949	114.084	2.865	5.858.376			
3. Comercio, Turismo y Pymes	2.842.498	647.688	3.490.186	1.181.373	957.017	872.515	84.502	2.533.169			
4. Subvenciones al transporte	2.720.597	241.315	2.961.911	1.748.556	890.315	851.104	39.211	2.071.596			

GTOS 008

	ESTADO DE EJECUCIÓN. ÁREAS DE GASTO Y POLÍTICAS HASTA EL 30 DE JUNIO DE 2022							
	MINISTERIO DE HACIENDA Y FUNCIÓN PÚBLICA				INTERVENCIÓN GENERAL DE LA ADMINISTRACIÓN DEL ESTADO			
	CRÉDITOS PRESUPUESTARIOS		GASTOS COMPROMETIDOS	OBLIGACIONES RECONOCIDAS NETAS	PAGOS REALIZADOS	OBLIGACIONES PENDIENTES DE PAGO	REMANENTES DE CRÉDITO	Miles de euros
INICIALES	MODIFICACIONES	DEFINITIVOS						
5. Infraestructuras y Ecosistemas Resilientes	10.682.633	1.102.508	11.785.144	7.703.440	3.401.927	2.597.312	804.615	8.383.217
6. Investigación, desarrollo, innovación y digital.	9.974.788	1.914.602	11.889.388	4.458.920	1.180.804	622.953	557.851	10.708.584
9. Otras actuaciones de carácter económico	1.112.070	-102.535	1.009.537	255.694	126.821	126.201	620	882.716
9. ACTUACIONES DE CARÁCTER GENERAL	199.890.140	-249.426	199.640.709	140.644.194	85.312.974	82.359.198	2.953.776	114.327.735
1. Órganos Constitucionales, Gobierno y otros	468.867	-185	468.680	329.199	275.262	274.863	399	193.418
2. Servicios de carácter general	30.040.429	-287.462	29.752.965	9.567.513	7.779.502	4.836.655	2.942.847	21.973.463
3. Administración Financiera y Tributaria	388.511	6.043	394.553	268.772	146.633	143.567	3.066	247.920
4. Transferencias a otras Administraciones Públicas	70.727.918	32.178	70.760.096	36.448.481	23.909.288	23.905.324	3.964	46.850.808
5. Deuda Pública	98.264.415	-	98.264.415	94.030.229	53.202.289	53.198.789	3.500	45.062.126
TOTALES	347.486.120	8.588.538	356.074.645	249.465.395	143.020.024	134.920.693	8.099.331	213.054.621

GTOS 008

	CREDITOS PRESUPUESTARIOS				GASTOS COMPROMETIDOS	OBLIGACIONES RECONOCIDAS NETAS	PAGOS REALIZADOS	OBLIGACIONES PENDIENTES DE PAGO	REMANENTES DE CREDITO
	MODIFICACIONES		DEFINITIVOS						
	INICIALES	2	3	4					
	1	2	3	4	5	6	7	8	
MINISTERIO DE HACIENDA Y FUNCIÓN PÚBLICA									
INTERVENCIÓN GENERAL DE LA ADMINISTRACIÓN DEL ESTADO									
PRESUPUESTO DE GASTOS ESTADO DE EJECUCIÓN POR ARTICULOS HASTA EL 30 DE JUNIO DE 2022									
1. GASTOS DE PERSONAL	19.228.656	156.532	19.385.179	18.248.707	9.490.833	9.286.375	204.458	9.894.346	
10. Altos Cargos	83.702	-271	83.431	66.691	49.549	49.549	-	33.882	
11. Personal Eventual	65.282	326	65.608	56.684	36.727	36.727	-	28.881	
12. Funcionarios	14.043.586	94.429	14.138.013	13.411.494	6.926.567	6.924.411	2.156	7.211.446	
13. Laborales	745.378	24.449	769.824	692.042	355.192	355.192	-	414.632	
14. Otro Personal	58.575	-	58.575	58.302	27.246	27.246	-	31.329	
15. Incentivos al rendimiento	850.142	20.719	870.862	850.517	422.383	422.276	107	448.479	
16. Cuotas, prestac. y gts. sociales a cargo empleador	3.372.540	15.506	3.388.042	3.103.338	1.672.029	1.469.845	202.184	1.716.013	
19. Gastos de personal. Mecanismo Recuper. y Resil.	9.451	1.374	10.824	9.639	1.140	1.129	11	9.684	
2. GASTOS CORRIENTES EN BIENES Y SERVICIOS	5.461.919	2.127.322	7.589.239	5.450.667	2.436.719	2.271.585	165.134	5.152.520	
20. Arrendamientos y cánones	175.728	3.347	179.073	156.801	83.601	81.178	2.423	95.472	
21. Reparaciones, mantenimiento y conservación	377.791	15.153	392.949	269.357	125.591	120.418	5.173	267.358	
22. Material, suministros y otros	4.373.039	2.059.541	6.432.579	4.851.783	2.104.111	1.953.959	150.152	4.328.468	
23. Indemnizaciones por razón del servicio	312.674	-2.280	310.392	119.552	109.319	102.521	6.798	201.073	
24. Gastos de publicaciones	5.135	-36	5.099	2.016	1.483	1.449	34	3.616	
25. Concursos de asistencia sanitaria	13.127	-38	13.089	7.742	7.184	6.858	326	5.905	
29. Gtos ctes bienes y servicios; Mecanismo Recuper. y Resil.	204.425	51.635	256.058	43.416	5.430	5.202	228	250.628	
3. GASTOS FINANCIEROS	30.223.292	276	30.223.568	25.958.380	9.400.517	9.399.573	944	20.823.051	
30. De deuda pública en euros	29.441.275	-	29.441.275	25.360.081	9.245.343	9.245.343	-	20.195.932	
31. De préstamos en euros	677.641	-	677.641	548.726	124.599	123.824	775	553.042	
32. De deuda pública en moneda extranjera	45.925	-	45.925	33.068	14.608	14.608	-	31.317	
33. De préstamos en moneda extranjera	10.256	-	10.256	68	7	7	-	10.249	
34. De depósitos y fianzas	11	-	11	8	8	8	-	3	
35. Intereses de demora y otros gastos financieros	48.184	276	48.460	16.429	15.952	15.783	169	32.508	
4. TRANSFERENCIAS CORRIENTES	142.707.382	3.191.427	145.898.804	102.354.698	62.704.100	60.232.827	2.471.273	83.194.704	
41. A Organismos Autónomos	3.773.278	584.077	4.357.355	3.550.616	2.212.249	2.168.474	1.635.694	2.145.106	
42. A la Seguridad Social	36.182.858	229.604	36.412.462	36.412.862	21.648.711	21.648.474	237	14.763.751	
43. A otras Entid. del S.P. Admin. Estatal. Ppto limitativo	2.399.562	339.565	2.739.127	2.453.061	1.554.474	840.396	714.078	1.184.653	
44. A soc. ent. pub. fundac y resto entid. Sector Púb.	2.595.363	-45.763	2.549.600	2.145.675	1.009.795	958.560	51.235	1.539.805	
45. A Comunidades Autónomas	34.052.900	240.522	34.293.422	8.865.603	5.949.424	5.948.375	1.049	28.343.998	

GTOS 009

	PRESUPUESTO DE GASTOS ESTADO DE EJECUCIÓN. POR ARTICULOS HASTA EL 30 DE JUNIO DE 2022						Miles de euros		
	CREDITOS PRESUPUESTARIOS			GASTOS COMPROMETIDOS	OBLIGACIONES RECONOCIDAS NETAS	PAGOS REALIZADOS		OBLIGACIONES PENDIENTES DE PAGO	REMANENTES DE CREDITO
	INICIALES	MODIFICACIONES	DEFINITIVOS						
1	2	3	4	5	6	7	8		
46. A Entidades Locales	21.499.822	103.728	21.603.549	20.500.388	10.573.070	10.572.745	325	11.030.479	
47. A empresas privadas	782.493	915.274	1.697.767	142.712	82.418	80.611	1.807	1.615.349	
48. A familias e instituciones sin fines de lucro	22.255.481	890.267	23.145.745	20.355.028	11.551.169	11.492.956	58.213	11.594.576	
49. Al exterior	19.165.625	-65.847	19.099.777	8.219.753	8.122.790	8.114.155	8.635	10.976.987	
5. FONDO DE CONTINGENCIA Y OTROS IMPREVISTOS									
50. Dotación al Fondo de Contingencia de ejecución pptaia.	3.922.840	-1.168.198	2.754.642	-	-	-	-	2.754.642	
	3.922.840	-1.168.198	2.754.642	-	-	-	-	2.754.642	
6. INVERSIONES REALES									
60. Inv.nueva en infraestr. y bienes destinados uso general	8.918.550	2.262.352	11.180.887	7.556.662	2.998.324	2.641.340	356.984	8.182.563	
61. Inv.reposición infraestr.y bienes destinados uso general	1.167.647	1.019.348	2.186.995	2.010.945	1.370.548	1.355.359	15.189	816.447	
62. Inv.nueva asociada funcionamiento operativo servicios	1.711.303	-13.238	1.698.067	1.494.437	595.465	543.442	52.023	1.102.602	
63. Inv.reposición asoc. funcionamiento operativo servicios	444.756	35.502	480.257	284.397	92.797	91.834	963	387.460	
64. Gastos de inversiones de carácter inmaterial	369.612	49.954	419.566	219.640	73.335	66.160	7.175	346.231	
65. Inversiones militares en infraestructura y otros bienes	382.817	-5.989	376.828	313.601	69.217	64.382	4.835	307.611	
66. Inv. militares asoc. funcionamiento operativo servicios	3.180.802	-341.578	2.839.224	2.081.124	508.658	243.191	265.467	2.330.566	
67. Gastos militares de inversiones de carácter inmaterial	425.311	912.526	1.337.840	527.477	177.338	174.254	3.084	1.160.502	
68. Inv. reales: Mecanismo de Recuperación y Resiliencia	25.116	988	26.103	14.032	2.660	2.660	-	23.443	
69. Inversiones reales: Mecanismo Recuper. y Resil.	-	-	-	2	-	-	-	-	
	1.211.166	604.839	1.816.007	611.007	108.306	100.058	8.248	1.707.701	
7. TRANSFERENCIAS DE CAPITAL									
71. A Organismos Autónomos	31.253.952	1.995.948	33.249.899	13.653.547	6.198.992	4.121.084	2.077.908	27.050.907	
72. A la Seguridad Social	1.132.094	151.051	1.283.144	712.714	318.004	78.942	239.062	965.140	
73. A otras Entid. del S.P. Admin. Estatal. Ppto limitativo	93.544	8.500	102.044	68.557	31.523	31.521	2	70.521	
74. A soc. ent. pub .emp. fundac y resto entid. Sector Púb.	5.368.275	265.129	5.633.404	4.727.515	1.408.316	988.216	420.100	4.225.088	
75. A Comunidades Autónomas	7.776.244	954.364	8.730.609	4.517.209	1.824.929	596.880	1.228.049	6.905.680	
76. A Entidades Locales	8.936.247	1.269.293	10.205.540	2.842.979	2.130.132	1.946.827	183.305	8.075.408	
77. A empresas privadas	2.085.895	426.439	2.512.334	296.650	154.016	149.580	4.436	2.358.318	
78. A familias e instituciones sin fines de lucro	5.183.491	-1.157.101	4.026.389	192.248	133.394	130.654	2.740	3.892.995	
79. Al exterior	435.395	78.273	513.668	200.681	105.958	105.744	214	407.710	
	242.767	-	242.767	94.994	92.720	92.720	-	150.047	
TOTAL OPERACIONES NO FINANCIERAS	241.716.571	8.565.659	250.282.218	173.222.661	93.229.485	87.962.784	5.276.701	157.062.733	

GTOS 009

	PRESUPUESTO DE GASTOS ESTADO DE EJECUCIÓN, POR ARTICULOS HASTA EL 30 DE JUNIO DE 2022							
	CRÉDITOS PRESUPUESTARIOS			GASTOS COMPROMETIDOS	OBLIGACIONES RECONOCIDAS NETAS	PAGOS REALIZADOS	OBLIGACIONES PENDIENTES DE PAGO	REMANENTES DE CRÉDITO
	INICIALES	MODIFICACIONES	DEFINITIVOS					
	1	2	3	4	5	6	7	8
8. ACTIVOS FINANCIEROS								
82. Concesión de préstamos al Sector Público	37.680.140	22.879	37.703.018	8.154.423	5.972.784	3.152.879	2.819.905	31.730.234
83. Concesión de préstamos fuera del Sector Público	10.040.763	-145.358	9.895.405	474.513	2.189	2.189	-	9.893.216
84. Constitución de depósitos y fianzas	2.926.294	199.787	3.126.081	572.994	19.417	19.248	169	3.106.664
85. Constitución de depósitos y fianzas	301	63	363	199	194	194	-	169
85. Adquisición de acciones y particip. del Sector Púb.	409.794	18.387	428.181	139.795	-	-	-	428.181
86. Adquisición de acciones y particip. fuera del Sector Púb.	39.810	-	39.810	39.560	39.560	39.560	-	250
87. Aportaciones patrimoniales	24.197.541	-50.000	24.147.541	6.867.009	5.851.071	3.031.335	2.819.736	18.296.470
89. Suscripción acciones y aport.fondos org. internacionales	65.637	-	65.637	60.353	60.353	60.353	-	5.284
9. PASIVOS FINANCIEROS								
90. Amortización de deuda pública en euros	68.089.409	-	68.089.409	68.088.311	43.817.755	43.815.030	2.725	24.271.654
91. Amortización de préstamos en euros	62.310.237	-	62.310.237	62.309.212	43.648.731	43.648.731	-	18.661.506
92. Amortización de deuda pública en moneda extranjera	5.779.080	-	5.779.080	5.779.080	169.005	166.280	2.725	5.610.075
93. Amortización de préstamos en moneda extranjera	-	-	-	-	-	-	-	-
94. Devolución de depósitos y fianzas	91	-	91	19	19	19	-	72
95. Puesta en circulación de moneda metálica	1	-	1	-	-	-	-	1
TOTAL OPERACIONES FINANCIERAS	105.769.549	22.879	105.792.427	76.242.734	49.790.539	46.967.909	2.822.630	56.001.888
TOTALES	347.486.120	8.588.538	356.074.645	249.465.395	143.020.024	134.920.693	8.099.331	213.054.621

Miles de euros

INTERVENCIÓN GENERAL DE LA
ADMINISTRACIÓN DEL ESTADO



MINISTERIO
DE HACIENDA
Y FUNCIÓN PÚBLICA

PRESUPUESTO DE GASTOS
MODIFICACIONES DE CRÉDITO, POR SECCIONES
HASTA EL 30 DE JUNIO DE 2022

INTERVENCIÓN GENERAL DE LA
ADMINISTRACIÓN DEL ESTADO

	1	2	3	4	5		6	7	8	9	10
					POSITIVAS	NEGATIVAS					
CASA DE SU MAJESTAD EL REY	-	-	-	-	-	-	-	-	-	-	-
CORTES GENERALES	-	-	-	-	-	-	-	-	-	-	-
TRIBUNAL DE CUENTAS	-	-	-	-	395	-394	-	44	-	-	45
TRIBUNAL CONSTITUCIONAL	-	-	-	-	-	-	-	-	-	-	-
CONSEJO DE ESTADO	-	-	-	-	92	-92	-	-	-	-	-
DEUDA PÚBLICA	-	-	-	-	246.118	-246.118	-	-	-	-	-
CLASES PASIVAS	-	-	-	-	-	-	-	-	-	-	-
CONSEJO GENERAL DEL PODER JUDICIAL	-	-	-	-	866	-521	-	1.137	-	-	1.482
APORT. MUTUALISMO ADMINISTRATIVO	-	-	-	-	-	-	-	-	-	-	-
CONTRATACIÓN CENTRALIZADA	-	-	-	-	1.158	-	-	43	-	-	1.201
ASUNTOS EXT., U. E. Y COOPERACIÓN	-	-	-	-	61.863	-59.696	57.145	5.241	-	-	64.553
JUSTICIA	-	-	-	-	11.294	-11.908	840	13.038	-	-	13.264
DEFENSA	-	-	-	-	724.645	-579.141	18.422	172.486	-	-	1.198.051
HACIENDA Y FUNCIÓN PÚBLICA	575.007	250.000	4.475	861.647	39.417	-9.882	6.057	220.501	-4.476	-	1.081.099
INTERIOR	-	-	-	63.418	177.464	-14.739	20.895	88.347	-	-	335.385
TRANSPORTES, MOVILIDAD Y AGENDA URB.	229.500	10.310	1.069.968	1.824	223.354	-197.655	400.584	29.423	-	-	1.765.484
EDUCACIÓN Y FORMACIÓN PROFESIONAL	-	-	-	-	26.902	-13.980	42.164	47.988	-1.824	-	103.054
TRABAJO Y ECONOMÍA SOCIAL	-	-	-	-	13.200	-2.780	312.829	5.997	-	-	329.246
INDUSTRIA, COMERCIO Y TURISMO	-	65.000	-	-	2.012.542	-2.007.686	1.026.254	118	-	-	1.096.228
AGRICULTURA, PESCA Y ALIMENTACIÓN	351.166	66.000	12.482	-	8.546	-15.372	7.547	20.943	-12.482	-	438.830
POLÍTICA TERRITORIAL	116.172	7.403	-	-	7.016	-14.409	71.352	23.724	-	-	211.258
TRANSICIÓN ECOLÓGICA Y RETO DEMOGR.	246.640	75.000	7.540	7.540	144.226	-418.510	422	327	-66	-	55.579
CULTURA Y DEPORTE	-	-	330	330	122.605	-69.458	73.604	1.579	-330	-	128.330
PRESIDENCIA, REL. CORTES Y MEM. DEMOCR.	253.410	-	59	249	1.531	-1.554	-	-	-58	-	-22
SANIDAD	-	-	-	-	27.649	-36.459	796.641	19.078	-249	-	346.097
ASUNTOS ECONÓM. Y TRANSFORM. DIGITAL	-	-	-	-	1.409.422	-1.411.871	347.038	1.508	-	-	1.060.319
CIENCIA E INNOVACIÓN	-	-	-	-	20.917	-16.649	8.515	-	-	-	12.783
DERECHOS SOCIALES Y AGENDA 2030	-	-	70.828	-	7.240	-1.209	75.000	131	-35	-	151.955
IGUALDAD	-	-	-	-	7.415	-8.482	15.306	-	-	-	14.239
CONSUMO	-	-	-	-	107	-150	-	-	-	-	-43
INCLUSIÓN, S.S. Y MIGRACIONES	-	1.408.000	-	-	6.383	-6.442	97.589	-	-	-	1.505.530
UNIVERSIDADES	-	-	-	-	10.728	-690	-	-	-	-	10.038

GTOS M01



MINISTERIO
DE HACIENDA
Y FUNCIÓN PÚBLICA

PRESUPUESTO DE GASTOS
MODIFICACIONES DE CRÉDITO, POR SECCIONES
HASTA EL 30 DE JUNIO DE 2022

INTERVENCIÓN GENERAL DE LA
ADMINISTRACIÓN DEL ESTADO

	Miles de euros										
	1	2	3	4	5		6	7	8	9	10
	CRÉDITOS EXTRAORDINARIOS	SUPLEMENTOS DE CRÉDITO	AMPLIACIONES DE CRÉDITO	TRANSFERENCIAS DE CRÉDITO		INCORPOR. REMANENTES DE CRÉDITO	CRÉDITOS GENERADOS POR INGRESOS	BALAJAS POR ANULACIÓN Y RECTIFICAC.	OTRAS MODIFICACIONES	TOTAL MODIFICACIONES	
				POSITIVAS	NEGATIVAS						
RELACIONES FINANCIERAS CON LA U. E.	-	-	-	-	-4.000	-	-	-	-	-	-4.000
FONDO DE CONTINGENCIA	-	-	-	-	-	-	-	-1.168.198	-	-	-1.168.198
FONDOS DE COMPENSACIÓN INTERTERRIT.	-	-	-	-	-	130.926	-	-130.926	-	-	-
OTRAS RELAC. FINANC. CON ENTES TERRIT.	-	-	578	-	-164.239	-	-	-578	-	-	-164.239
SISTEMAS DE FINANC. DE ENTES TERRIT.	-	-	-	990	-	-	-	-	-	-	990
TOTALES	1.771.895	1.881.713	2.093.398	5.314.085	-5.314.086	3.509.130	651.633	-1.319.229	-1	8.566.538	

GTOS M01

	INTERVENCIÓN GENERAL DE LA ADMINISTRACIÓN DEL ESTADO										
	PRESUPUESTO DE GASTOS DE HACIENDA Y POLÍTICAS MODIFICACIONES DE CRÉDITO. ÁREAS DE GASTO Y POLÍTICAS HASTA EL 30 DE JUNIO DE 2022										
	TRANSFERENCIAS DE CRÉDITO		AMPLIACIONES DE CRÉDITO	CRÉDITOS EXTRAORDINARIOS	SUPLEMENTOS DE CRÉDITO	NEGATIVAS	POSITIVAS	INCORPOR. REMANENTES DE CRÉDITO	CRÉDITOS GENERADOS POR INGRESOS	BAJAS POR ANULACIÓN Y RECTIFICAC.	OTRAS MODIFICACIONES
4	5	6									
0. TRANSFERENCIAS INTERNAS	1		2	3	4	5	6	7	8	9	10
0. Transferencias Internas		431.140	268.000	-	297.911	-5.275	371.274	218.769	-	-	1.581.819
		431.140	268.000	-	297.911	-5.275	371.274	218.769	-	-	1.581.819
1. SERVICIOS PÚBLICOS BÁSICOS											
1. Justicia		-	-	915.247	695.794	-664.019	92.588	218.510	-7	-1	1.258.112
2. Defensa		-	-	861.647	2.485	-12.318	9.487	2.111	-	-	1.765
3. Seguridad ciudadana e Instituciones penitenciarias		-	-	53.600	614.058	-577.303	18.422	122.811	-7	-1	1.039.627
4. Política Exterior		-	-	-	26.386	-14.729	6.248	88.347	-	-	159.852
		-	-	-	52.865	-59.669	58.431	5.241	-	-	56.868
2. ACTUACIONES DE PROTECCIÓN Y PROMOCIÓN SOCIAL											
1. Pensiones		-	1.200.000	70.828	51.867	-57.826	616.558	41.797	-35	-	1.923.189
3. Servicios sociales y Promoción social		-	-	-	-	-	-	-	-	-	-
4. Fomento del empleo		-	1.200.000	70.828	34.249	-47.650	199.646	11.619	-35	-	1.468.657
6. Acceso a la vivienda y Fomento de la edificación		-	-	-	-	-9.500	398	-	-	-	-9.102
8. Gestión y administ. de Trabajo y Economía social		-	-	-	8.815	-13	400.584	24.181	-	-	433.567
9. Gestión y admón. de Inclusión, Segur. Soc. y Migración		-	-	-	2.708	-280	4.915	5.997	-	-	13.340
		-	-	-	6.095	-383	11.015	-	-	-	16.727
3. PRODUCCIÓN BIENES PÚBL. CARÁCTER PREFERENTE											
1. Sanidad		237.910	-	2.403	107.383	-80.235	834.220	100.708	-2.403	-	1.199.986
2. Educación		237.910	-	249	4.532	-4.562	765.375	51.161	-249	-	1.054.416
3. Cultura		-	-	1.824	37.396	-7.229	41.878	47.968	-1.824	-	120.013
		-	-	330	65.455	-68.444	26.967	1.579	-330	-	25.557
4. ACTUACIONES DE CARÁCTER ECONÓMICO											
1. Agricultura, Pesca y Alimentación		411.666	156.310	1.089.990	3.881.428	-4.067.122	1.387.182	27.977	-12.573	-	2.874.858
2. Industria y Energía		182.166	6.000	12.482	7.546	-15.227	7.547	20.943	-12.482	-	208.975
3. Comercio, Turismo y Pymes		-	140.000	-	313.908	-1.594.141	2.458	105	-25	-	-1.137.695
4. Subvenciones al transporte		-	-	-	39.110	-389.027	997.605	-	-	-	647.688
		224.000	-	-	17.622	-307	-	-	-	-	241.315


GTOS M03

	1	2	3	4	5		6	7	8	9	10
					POSITIVAS	NEGATIVAS					
MINISTERIO DE HACIENDA Y FUNCIÓN PÚBLICA											
INTERVENCIÓN GENERAL DE LA ADMINISTRACIÓN DEL ESTADO											
PRESUPUESTO DE GASTOS MODIFICACIONES DE CRÉDITO. ARTÍCULOS HASTA EL 30 DE JUNIO DE 2022											
	CRÉDITOS EXTRAORDINARIOS	SUPLEMENTOS DE CRÉDITO	AMPLIACIONES DE CRÉDITO	TRANSFERENCIAS DE CRÉDITO	INCORPOR. REMANENTES DE CRÉDITO	CRÉDITOS GENERADOS POR INGRESOS	BAJAS POR ANULACIÓN Y RECTIFICAC.	OTRAS MODIFICACIONES	TOTAL MODIFICACIONES		
1. GASTOS DE PERSONAL											
10. Altos Cargos	-	-	-	16.040	1.762	50.879	-8.485	-	156.532		
11. Personal Eventual	-	-	-	66	-	-	-	-	-271		
12. Funcionarios	-	-	-	326	-	-	-	-	326		
13. Laborales	-	-	-	4.370	-	329	-4.010	-	94.429		
14. Otro Personal	-	-	-	1.929	-	28.582	-3.522	-	24.449		
15. Incentivos al rendimiento	-	-	-	-	-	-	-	-	-		
16. Cuotas, prestac. y gts. sociales a cargo empleador	-	-	-	8.745	-	12.415	-	-	20.719		
19. Gastos de personal. Mecanismo Recuper. y Resil.	-	-	-	507	-	9.553	-953	-	15.506		
	-	-	-	97	1.762	-	-	-	1.374		
2. GASTOS CORRIENTES EN BIENES Y SERVICIOS											
20. Arrendamientos y cánones	237.910	600.000	265.794	166.772	802.815	149.967	-	-1.486	2.127.322		
21. Reparaciones, mantenimiento y conservación	-	-	-	8.530	-	1.247	-	-	3.347		
22. Material, suministros y otros	237.910	600.000	265.794	9.127	-	8.206	-	-	15.153		
23. Indemnizaciones por razón del servicio	-	-	-	134.320	755.700	128.979	-	-	2.059.541		
24. Gastos de publicaciones	-	-	-	4.976	-	11.532	-	-	-2.280		
25. Conciertos de asistencia sanitaria	-	-	-	56	-	3	-	-	-36		
29. Gtos ctes bienes y servicios; Mecanismo Recuper. y Resil.	-	-	-	-	47.115	-	-	-1.486	51.635		
3. GASTOS FINANCIEROS											
30. De deuda pública en euros	-	-	-	276	-	-	-	-	276		
31. De préstamos en euros	-	-	-	-	-	-	-	-	-		
32. De deuda pública en moneda extranjera	-	-	-	-	-	-	-	-	-		
33. De préstamos en moneda extranjera	-	-	-	-	-	-	-	-	-		
34. De depósitos y fianzas	-	-	-	-	-	-	-	-	-		
35. Intereses de demora y otros gastos financieros	-	-	-	276	-	-	-	-	276		
4. TRANSFERENCIAS CORRIENTES											
41. A Organismos Autónomos	1.171.173	1.143.000	132.487	269.931	522.604	278.320	-10.042	-	3.191.427		
42. A la Seguridad Social	169.000	60.000	-	24.739	333.581	-	-	-	584.077		
43. A otras Entid. del S.P. Admin. Estatal. Ppto limitativo	15.500	208.000	-	-	-	6.104	-	-	229.604		
44. A soc. ent. púb. emp. fundac y resto entid. Sector Púb.	-	-	-	123.704	3.249	212.665	-	-	339.565		
45. A Comunidades Autónomas	24.500	-	-	38.500	600	637	-	-	-45.763		
	228.983	75.000	-	45.804	130	-	-	-	240.522		

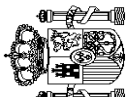
GTOS M02

	INTERVENCIÓN GENERAL DE LA ADMINISTRACIÓN DEL ESTADO										
	1	2	3	4	5		6	7	8	9	10
	CRÉDITOS EXTRAORDINARIOS	SUPLEMENTOS DE CRÉDITO	AMPLIACIONES DE CRÉDITO	TRANSFERENCIAS DE CRÉDITO		INCORPOR. REMANENTES DE CRÉDITO	CRÉDITOS GENERADOS POR INGRESOS	BAJAS POR ANULACIÓN Y RECTIFICAC.	OTRAS MODIFICACIONES	TOTAL MODIFICACIONES	
				POSITIVAS	NEGATIVAS						
46. A Entidades Locales	100.000	-	13.048	7.158	-16.549	71	-	-	-	103.728	
47. A empresas privadas	633.187	250.000	1.885	13.865	-3.307	4.644	15.000	-	-	915.274	
48. A familias e instituciones sin fines de lucro	3	550.000	117.554	12.594	-13.256	179.500	43.914	-42	-	890.267	
49. Al exterior	-	-	-	3.567	-60.243	829	-	-10.000	-	-65.847	
5. FONDO DE CONTINGENCIA Y OTROS IMPREVISTOS											
50. Dotación al Fondo de Contingencia de ejecución pptaia.	-	-	-	-	-	-	-	-1.168.198	-	-1.168.198	
6. INVERSIONES REALES											
60. Inv.nueva en infraestr. y bienes destinados uso general	-	-	1.569.337	919.583	-721.943	351.519	144.057	-	-201	2.262.352	
61. Inv.reposición infraestr. y bienes destinados uso general	-	-	1.069.968	250	-50.870	-	4.197	-	-	1.019.348	
62. Inv.nueva asociada funcionamiento operativo servicios	-	-	-	30.683	-48.118	-	26.885	-	-	-13.238	
63. Inv.reposición asoc. funcionamiento operativo servicios	-	-	-	12.060	-3.443	-	51.347	-	-	35.502	
64. Gastos de inversiones de carácter inmaterial	-	-	-	4.937	-6.330	-	13.082	-	-	49.954	
65. Inversiones militares en infraestructura y otros bienes	-	-	-	5.659	-24.730	-	16.554	-	-970	-5.989	
66. Inv. militares asoc. funcionamiento operativo servicios	-	-	499.369	389.539	-553.056	-	31.992	-	-19	912.526	
67. Gastos militares de inversiones de carácter inmaterial	-	-	-	-	-	-	-	-	988	988	
68. Inv. reales: Mecanismo de Recuperación y Resiliencia	-	-	-	-	-	-	-	-	-	-	
69. Inversiones reales. Mecanismo Recuper. y Resil.	-	-	-	280.561	-27.041	-	-	-	-200	604.839	
7. TRANSFERENCIAS DE CAPITAL											
71. A Organismos Autónomos	362.812	138.713	11.000	1.812.989	-2.053.359	1.830.430	24.181	-132.504	1.686	1.995.948	
72. A la Seguridad Social	-	-	-	134.248	-1.979	18.782	-	-	-	151.051	
73. A otras Entid. del S.P. Admin. Estatal. Ppto limitativo	246.640	-	-	11.327	-	8.500	-	-	-	8.500	
74. A soc. ent. pub. fundac y resto entid. Sector Púb.	-	-	-	1.418.084	-501.647	7.162	9.617	-	6.310	265.129	
75. A Comunidades Autónomas	-	-	-	139.793	-80.123	1.283.374	3.763	-131.504	53.990	1.269.293	
76. A Entidades Locales	116.172	7.403	11.000	80.560	-50.496	261.209	10.801	-	790	426.439	
77. A empresas privadas	-	81.310	-	23.677	-1.415.252	183.071	-	-1.000	-39.907	-1.157.101	
78. A familias e instituciones sin fines de lucro	-	50.000	-	5.300	-3.862	46.332	-	-	-19.497	78.273	
79. Al exterior	-	-	-	-	-	-	-	-	-	-	
TOTAL OPERACIONES NO FINANCIERAS	1.771.895	1.881.713	2.093.398	3.185.591	-3.204.242	3.509.130	647.404	-1.319.229	-1	8.565.659	


GTOS M02

 MINISTERIO DE HACIENDA Y FUNCIÓN PÚBLICA		PRESUPUESTO DE INGRESOS ESTADO DE EJECUCIÓN. ARTÍCULOS HASTA EL 30 DE JUNIO DE 2022		INTERVENCIÓN GENERAL DE LA ADMINISTRACIÓN DEL ESTADO			
1	PREVISIONES PRESUPUESTARIAS	2	DERECHOS RECONOCIDOS NETOS	3	RECAUDACIÓN NETA	4	DERECHOS PENDIENTES DE COBRO (2-3)
1. IMPUESTOS DIRECTOS Y COTIZACIONES SOCIALES							
10. Sobre la renta	77.877.802	29.096.313	26.324.802	2.771.511			
11. Sobre el capital	74.314.076	27.756.242	24.997.425	2.758.817			
12. Cotizaciones sociales	147.606	193.440	182.849	10.591			
13. Sobre produc. y almac. energía eléctric. y comb.	1.976.251	1.012.753	1.012.753	-			
19. Otros impuestos directos	1.439.869	132.244	131.054	1.190			
	-	1.634	721	913			
2. IMPUESTOS INDIRECTOS							
21. Sobre el valor añadido	57.879.547	28.299.356	25.937.833	2.361.523			
22. Sobre consumos específicos	42.933.770	23.685.152	21.364.974	2.320.178			
23. Sobre tráfico exterior	10.163.426	1.953.127	1.939.435	13.692			
28. Otros impuestos indirectos	1.916.397	1.136.847	1.119.146	17.701			
	2.865.954	1.524.230	1.514.278	9.952			
3. TASAS, PRECIOS PÚBLICOS Y OTROS INGRESOS							
30. Tasas	9.889.126	6.093.723	4.811.134	1.282.589			
31. Precios públicos	967.409	632.310	587.902	44.408			
32. Otros ingresos procedentes de prestación de servicios	202	6.907	6.028	879			
33. Venta de bienes	494.087	429.070	429.067	3			
38. Reintegros de operaciones corrientes	2.004	29.694	29.692	2			
39. Otros ingresos	551.215	879.325	854.510	24.815			
	7.874.209	4.116.417	2.903.935	1.212.482			
4. TRANSFERENCIAS CORRIENTES							
41. De Organismos Autónomos	13.409.000	3.002.178	2.944.588	57.590			
42. De la Seguridad Social	307.833	35.957	35.957	-			
43. De otras Entid. del S.P. Admin. Estatal. Ppto limitativo	185.394	460	460	-			
44. De sociedades, entes p. emp., fundac. y resto entid. SP	25.140	5.557	5.557	-			
45. De Comunidades Autónomas	137	82	82	-			
46. De Entidades Locales	8.678.237	2.660.792	2.613.650	47.142			
47. De empresas privadas	412.729	69.031	69.031	-			
48. De familias e instituciones sin fines de lucro	107.549	15.960	5.512	10.448			
49. Del exterior	56	56	56	-			
	3.691.925	214.283	214.283	-			

ING 018

 MINISTERIO DE HACIENDA Y FUNCIÓN PÚBLICA		PRESUPUESTO DE INGRESOS ESTADO DE EJECUCIÓN. ARTÍCULOS HASTA EL 30 DE JUNIO DE 2022		INTERVENCIÓN GENERAL DE LA ADMINISTRACIÓN DEL ESTADO		Miles de euros	
						DERECHOS RECONOCIDOS NETOS	RECAUDACIÓN NETA
1	2	3	4				
5. INGRESOS PATRIMONIALES							
51. Intereses de anticipos y préstamos concedidos	6.471.282	3.547.662	3.545.660	2.002			
52. Intereses de depósitos	974.253	325.034	323.032	2.002			
53. Dividendos y participaciones en beneficios	73.161	37.205	37.205	-			
54. Rentas de bienes inmuebles	3.244.168	1.522.857	1.522.857	-			
55. Productos de concesiones y aprovech. especiales	-	3.151	3.151	-			
59. Otros ingresos patrimoniales	2.050.000	1.649.625	1.649.625	-			
	129.700	9.790	9.790	-			
6. ENAJENACIÓN DE INVERSIONES REALES							
60. De terrenos	109.004	59.348	58.452	896			
61. De las demás inversiones	8.000	3.134	3.134	-			
68. Reintegros por operaciones de capital	20.100	9.828	9.826	2			
	80.904	46.386	45.492	894			
7. TRANSFERENCIAS DE CAPITAL							
71. De Organismos Autónomos	17.267.851	64.758	64.758	-			
73. De otras Entid. del S.P. Admin. Estatal. Ppto limitativo	14.095	12.796	12.796	-			
74. De soc., ent. públ. emp., fundac. y resto entid. SP	-	-	-	-			
75. De Comunidades Autónomas	2	10.794	10.794	-			
76. De Entidades Locales	-	150	150	-			
77. De empresas privadas	2.972	160	160	-			
78. De familias e instituciones sin fines de lucro	-	-	-	-			
79. Del exterior	17.250.782	40.858	40.858	-			
	182.903.612	70.163.338	63.687.227	6.476.111			
TOTAL OPERACIONES NO FINANCIERAS							
8. ACTIVOS FINANCIEROS							
82. Reintegro préstamos concedidos al SP	14.556.401	4.463.127	4.330.028	133.099			
83. Reintegro préstamos concedidos fuera del SP	1.251.884	490.069	460.056	30.013			
84. Devolución de depósitos y fianzas	2.120.717	531.295	428.209	103.086			
85. Enajenación de acciones y partic. del sector público	7	16	16	-			
86. Enajenación de acciones y participaciones de fuera S.P.	24.949	17.299	17.299	-			
88. Devolución aportaciones patrimoniales	11.158.844	-	3.424.448	-			

ING 018

 MINISTERIO DE HACIENDA Y FUNCIÓN PÚBLICA		INTERVENCIÓN GENERAL DE LA ADMINISTRACIÓN DEL ESTADO		PRESUPUESTO DE INGRESOS ESTADO DE EJECUCIÓN. ARTÍCULOS HASTA EL 30 DE JUNIO DE 2022		Miles de euros	
	1	2	3	4	RECAUDACIÓN NETA	DERECHOS RECONOCIDOS NETOS	DERECHOS PENDIENTES DE COBRO (2-3)
9. PASIVOS FINANCIEROS							
90. Emisión deuda pública en euros	-	89.955.486	89.955.486	-	89.955.486	89.955.486	-
91. Prestamos recibidos en euros	-	-	-	-	-	-	-
92. Emisión deuda pública en moneda extranjera	-	-	-	-	-	-	-
93. Préstamos recibidos en moneda extranjera	-	-	-	-	-	-	-
94. Depósitos y fianzas recibidos	-	-	-	-	-	-	-
95. Puesta en circulación de moneda metálica	-	-	-	-	-	-	-
TOTAL OPERACIONES FINANCIERAS	14.556.401	94.418.613	94.418.613	-	94.285.514	94.418.613	133.099
T O T A L E S	197.460.013	164.581.951	164.581.951	197.460.013	157.972.741	164.581.951	6.609.210

ING 018



MINISTERIO
DE HACIENDA
Y FUNCIÓN PÚBLICA

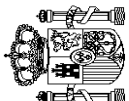
PRESUPUESTO DE INGRESOS
RECAUDACIÓN POR OFICINAS
HASTA EL 30 DE JUNIO DE 2022

INTERVENCIÓN GENERAL DE LA
ADMINISTRACIÓN DEL ESTADO


Miles de euros

	1	RECAUDACIÓN ÍNTEGRA	2	DEVOLUCIONES	3	RECAUDACIÓN NETA (1-2)
PAÍS VASCO		3.052.543	1.251.883	1.800.660		
ARABA/ÁLAVA		659.243	776.324	-117.081		
GUIPÚZKOA		281.740	56.569	225.171		
BIZKAIA		2.111.560	418.990	1.692.570		
CATALUÑA		25.666.898	5.698.558	19.968.340		
BARCELONA		22.396.378	4.564.503	17.831.875		
GIRONA		1.359.873	516.995	842.878		
LLEIDA		663.519	281.388	382.131		
TARRAGONA		1.247.128	335.672	911.456		
GALICIA		4.740.571	1.444.297	3.296.274		
A CORUÑA		2.689.972	712.873	1.977.099		
LUGO		338.139	139.971	198.168		
OURENSE		332.510	101.385	231.125		
PONTEVEDRA		547.125	218.229	328.896		
VIGO		832.825	271.839	560.986		
ANDALUCÍA		9.564.143	3.327.623	6.236.520		
ALMERIA		690.048	558.433	131.615		
CÁDIZ		862.041	268.649	593.392		
CÓRDOBA		680.893	267.571	413.322		
GRANADA		803.462	303.887	499.575		
HUELVA		426.879	244.676	182.203		
JAÉN		424.620	210.293	214.327		
MÁLAGA		2.036.379	588.554	1.447.825		
SEVILLA		3.451.447	805.078	2.646.369		
JEREZ FRONTERA		188.374	80.482	107.892		
PRINCIPADO DE ASTURIAS		1.740.676	559.986	1.180.690		
OVIEDO		1.290.059	419.446	870.613		
GIJÓN		450.617	140.540	310.077		
CANTABRIA		1.662.440	374.115	1.288.325		

ING 006

 MINISTERIO DE HACIENDA Y FUNCIÓN PÚBLICA		PRESUPUESTO DE INGRESOS RECAUDACIÓN POR OFICINAS HASTA EL 30 DE JUNIO DE 2022		INTERVENCIÓN GENERAL DE LA ADMINISTRACIÓN DEL ESTADO	
		1	2	3	Miles de euros
		RECAUDACIÓN ÍNTEGRA	DEVOLUCIONES	RECAUDACIÓN NETA (1-2)	
LA RIOJA		612.706	205.613	407.093	
REGIÓN DE MURCIA		2.084.243	1.014.525	1.069.718	
MURCIA		1.697.326	772.499	924.827	
CARTAGENA		386.917	242.026	144.891	
COMUNIDAD VALENCIANA		9.550.517	2.910.192	6.640.325	
ALICANTE		2.245.470	698.484	1.546.986	
CASTELLÓN DE LA PLANA		1.004.908	635.958	368.950	
VALENCIA		6.300.139	1.575.750	4.724.389	
ARAGÓN		2.864.359	967.445	1.896.914	
HUESCA		302.939	175.811	127.128	
TERUEL		162.489	76.877	85.612	
ZARAGOZA		2.398.931	714.757	1.684.174	
CASTILLA-LA MANCHA		2.226.030	931.766	1.294.264	
ALBACETE		408.696	205.683	203.013	
CIUDAD REAL		391.760	204.530	187.230	
CUENCA		161.441	125.995	35.446	
GUADALAJARA		270.107	100.736	169.371	
TOLEDO		994.026	294.822	699.204	
CANARIAS		1.674.161	467.334	1.206.827	
LAS PALMAS		1.024.509	265.172	759.337	
SANTA CRUZ DE TENERIFE		649.652	202.162	447.490	
NAVARRA		555.204	559.458	-4.254	
EXTREMADURA		941.862	368.868	572.994	
BADAJOS		654.559	246.859	407.700	
CÁCERES		287.303	122.009	165.294	

ING 006

 MINISTERIO DE HACIENDA Y FUNCIÓN PÚBLICA		INTERVENCIÓN GENERAL DE LA ADMINISTRACIÓN DEL ESTADO	
PRESUPUESTO DE INGRESOS RECAUDACIÓN POR OFICINAS HASTA EL 30 DE JUNIO DE 2022			
Miles de euros			
	1	2	3
	RECAUDACIÓN ÍNTEGRA	DEVOLUCIONES	RECAUDACIÓN NETA (1-2)
ILLES BALEARS	2.243.742	561.755	1.681.987
COMUNIDAD DE MADRID	61.142.020	9.635.237	51.506.783
CASTILLA Y LEÓN	3.037.137	1.270.521	1.766.616
ÁVILA	93.309	45.558	47.751
BURGOS	561.206	219.138	342.068
LEÓN	395.750	202.435	193.315
PALENCIA	158.781	88.510	70.271
SALAMANCA	327.492	139.326	188.166
SEGOVIA	171.580	88.401	83.179
SORIA	126.867	47.205	79.662
VALLADOLID	1.074.575	369.317	705.258
ZAMORA	127.577	70.631	56.946
CEUTA	38.958	16.030	22.928
MELILLA	27.995	18.030	9.965
S.G. TESORO Y P.F.	107.800.384	51.670.612	56.129.772
T O T A L E S	241.226.589	83.253.848	157.972.741

ING 006



MINISTERIO DE HACIENDA Y FUNCIÓN PÚBLICA
PRESUPUESTO DE GASTOS DE HACIENDA Y FUNCIÓN PÚBLICA
PAGOS APLICADOS A PRESUPUESTOS, SECCIONES
HASTA EL 30 DE JUNIO DE 2022

INTERVENCIÓN GENERAL DE LA
ADMINISTRACIÓN DEL ESTADO

	2022				2021			TASAS VARIACIÓN					
	PRESUPUESTO CORRIENTE		PRESUPUESTOS CERRADOS		TOTAL		PRESUPUESTOS CERRADOS		TOTAL		1/4	2/5	3/6
	1	2	3	4	5	6	1/4	2/5	3/6				
CASA DE SU MAJESTAD EL REY	3.000	-	3.000	2.100	2.100	-	42,9	-	42,9	-	-	42,9	
CORTES GENERALES	185.343	-	185.343	118.339	118.339	-	56,6	-	56,6	-	-	56,6	
TRIBUNAL DE CUENTAS	30.600	130	30.730	28.224	28.224	-	8,4	-	8,9	-	-	8,9	
TRIBUNAL CONSTITUCIONAL	11.018	12	11.030	10.625	10.625	243	3,7	-95,1	1,5	-	-	1,5	
CONSEJO DE ESTADO	4.680	-	4.680	4.546	4.546	37	2,9	-	2,1	-	-	2,1	
DEUDA PÚBLICA	53.198.789	-	53.198.789	53.669.096	53.669.096	-	-0,9	-	-0,9	-	-	-0,9	
CLASES PASIVAS	9.418.439	37	9.418.476	8.500.007	8.500.106	99	10,8	-62,6	10,8	-	-	10,8	
CONSEJO GENERAL DEL PODER JUDICIAL	27.948	33	27.981	23.840	23.840	-	17,2	-	17,4	-	-	17,4	
APORT. MUTUALISMO ADMINISTRATIVO	907.514	214.306	1.121.820	870.920	870.920	198.139	4,2	8,2	4,9	-	-	4,9	
CONTRATACIÓN CENTRALIZADA	139.409	1.709	141.118	138.980	138.980	7.019	0,3	-75,7	-3,3	-	-	-3,3	
ASUNTOS EXT., U. E. Y COOPERACIÓN	491.940	19.428	511.368	421.358	421.358	30.632	16,8	-36,6	13,1	-	-	13,1	
JUSTICIA	929.634	4.826	934.460	884.899	884.899	7.842	5,1	-38,5	4,7	-	-	4,7	
DEFENSA	3.662.437	538.034	4.200.471	3.714.715	3.714.715	194.890	-1,4	176,1	7,4	-	-	7,4	
HACIENDA Y FUNCIÓN PÚBLICA	4.080.477	671.844	4.752.321	6.239.349	6.239.349	515.878	-34,6	30,2	-29,6	-	-	-29,6	
INTERIOR	4.277.461	26.114	4.303.575	4.076.794	4.076.794	25.525	4,9	2,3	4,9	-	-	4,9	
TRANSPORTES, MOVILIDAD Y AGENDA URB.	4.407.059	641.700	5.048.759	2.106.784	2.106.784	508.277	109,2	26,3	93,1	-	-	93,1	
EDUCACIÓN Y FORMACIÓN PROFESIONAL	1.635.273	5.545	1.640.818	1.619.127	1.619.127	910	1,0	-	1,3	-	-	1,3	
TRABAJO Y ECONOMÍA SOCIAL	181.669	72.054	253.723	114.124	114.124	7.572	59,2	-	108,5	-	-	108,5	
INDUSTRIA, COMERCIO Y TURISMO	942.826	984.576	1.927.402	162.686	162.686	55.894	-	-	-	-	-	-	
AGRICULTURA, PESCA Y ALIMENTACIÓN	657.874	5.324	663.198	298.574	298.574	33.189	120,3	-84,0	99,9	-	-	99,9	
POLÍTICA TERRITORIAL	174.144	9.883	184.027	150.961	150.961	6.970	15,4	41,8	16,5	-	-	16,5	
TRANSICIÓN ECOLÓGICA Y RETO DEMOGR.	999.868	1.608.766	2.608.634	3.043.546	3.043.546	868.666	-67,1	85,2	-33,3	-	-	-33,3	
CULTURA Y DEPORTE	339.727	114.840	454.567	193.833	193.833	80.581	75,3	42,5	65,7	-	-	65,7	
PRESIDENCIA, REL. CORTES Y MEM. DEMOCR.	95.299	14.207	109.506	71.379	71.379	23.973	33,5	-40,7	14,8	-	-	14,8	
SANIDAD	1.023.251	121.546	1.144.797	711.105	711.105	66.198	43,9	83,6	47,3	-	-	47,3	
ASUNTOS ECONÓM. Y TRANSFORM. DIGITAL	404.853	386.908	791.761	432.258	432.258	169.684	-6,3	128,0	31,5	-	-	31,5	
CIENCIA E INNOVACIÓN	641.106	557.015	1.198.121	548.963	548.963	89.544	16,8	-	87,6	-	-	87,6	
DERECHOS SOCIALES Y AGENDA 2030	1.723.468	1.117.114	1.835.182	1.280.216	1.280.216	50.436	34,6	121,5	37,9	-	-	37,9	
IGUALDAD	107.537	24.871	132.408	102.776	102.776	1.186	4,6	-	27,4	-	-	27,4	
CONSUMO	10.184	4.376	14.560	7.294	7.294	4.783	39,6	-8,5	20,6	-	-	20,6	
INCLUSIÓN, S.S. Y MIGRACIONES	20.217.964	2.090.362	22.308.326	22.960.916	22.960.916	128	-11,9	-	-2,8	-	-	-2,8	
UNIVERSIDADES	107.064	24.170	131.234	115.550	115.550	5.785	-7,3	-	8,2	-	-	8,2	

Miles de euros

GTOS 010



MINISTERIO
DE HACIENDA
Y FUNCIÓN PÚBLICA

PRESUPUESTO DE GASTOS
DE HACIENDA A PRESUPUESTOS, SECCIONES
HASTA EL 30 DE JUNIO DE 2022

INTERVENCIÓN GENERAL DE LA
ADMINISTRACIÓN DEL ESTADO

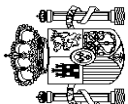
Miles de euros

	2022				2021			TASAS VARIACIÓN				
	PRESUPUESTO CORRIENTE		PRESUPUESTOS CERRADOS		PRESUPUESTO CORRIENTE		PRESUPUESTOS CERRADOS	TOTAL	1/4	2/5	3/6	
	1	2	3	4	5	6						
RELACIONES FINANCIERAS CON LA U. E.												
FONDO DE CONTINGENCIA	7.684.338	-	-	7.684.338	6.987.358	-	-	6.987.358	10,0	-	10,0	
FONDOS DE COMPENSACIÓN INTERTERRIT.	65.155	-	-	65.155	52.351	-	-	52.351	24,5	-	24,5	
OTRAS RELAC. FINAN. CON ENTES TERRIT.	3.567.458	-	-	3.567.458	4.793.031	340	340	4.793.371	-25,6	-	-25,6	
SISTEMAS DE FINAN. DE ENTES TERRIT.	12.565.887	-	-	12.565.887	11.230.316	5.333	5.333	11.235.649	11,9	-	11,8	
TOTALES	134.920.693	8.254.330	143.175.023	143.175.023	135.686.940	2.959.753	2.959.753	138.646.693	-0,6	178,9	3,3	

GTOS 010

	2022				2021		TASAS VARIACIÓN 3/6	
	PRESUPUESTO DE INGRESOS RECAUDACIÓN NETA APLICADA A PRESUPUESTOS. CAPÍTULOS HASTA EL 30 DE JUNIO DE 2022		PRESUPUESTO DE INGRESOS RECAUDACIÓN NETA APLICADA A PRESUPUESTOS. CAPÍTULOS HASTA EL 30 DE JUNIO DE 2022		PRESUPUESTOS CERRADOS			TOTAL
	1	2	3	4	5	6		
1. IMPUESTOS DIRECTOS Y COTIZACIONES SOCIALES								
Impuesto sobre la renta de las personas físicas	26.324.802	1.489.041	27.813.843	18.700.192	1.697.338	20.397.530	36,4	
Impuesto sobre sociedades	19.237.297	674.774	19.912.071	14.576.735	730.829	15.307.564	30,1	
Impuesto sobre la renta de no residentes	4.388.076	794.813	5.182.889	2.155.548	932.689	3.088.237	67,8	
Impuesto sobre sucesiones y donaciones	1.372.076	10.260	1.382.336	727.618	18.490	746.108	85,3	
Impuesto sobre el patrimonio	169.514	4.652	174.166	49.151	5.709	54.860	217,5	
Imp. prod. y alic. de energía eléctric. y comb.	13.335	1.663	14.998	3.870	1.094	4.964	202,1	
Cuota de derechos pasivos	131.054	2.775	133.829	762.261	8.491	770.752	-82,6	
Cuota de formación profesional	414.248	-	414.248	424.888	-	424.888	-2,5	
Otros impuestos directos y extinguidos	598.505	697	598.505	-	-	-	-	
		104	801	121	36	157	-	
2. IMPUESTOS INDIRECTOS								
Impuesto sobre el valor añadido	25.937.833	796.258	26.734.091	18.420.241	837.299	19.257.540	38,8	
Impuestos especiales	21.364.974	772.448	22.137.422	14.903.739	805.172	15.708.911	40,9	
Tráfico exterior	1.939.435	6.802	1.946.237	1.476.448	24.437	1.500.885	29,7	
Otros impuestos indirectos y extinguidos	1.119.146	14.301	1.133.447	829.697	6.775	836.472	35,5	
	1.514.278	2.707	1.516.985	1.210.357	915	1.211.272	25,2	
3. TASAS, PRECIOS PÚBLICOS Y OTROS INGRESOS								
	4.811.134	391.267	5.202.401	6.252.862	454.090	6.706.952	-22,4	
4. TRANSFERENCIAS CORRIENTES								
	2.944.588	6.284	2.950.872	2.464.924	4.244	2.469.168	19,5	
5. INGRESOS PATRIMONIALES								
	3.545.660	39.488	3.585.148	2.535.732	30.454	2.566.186	39,7	
6. ENAJENACIÓN DE INVERSIONES REALES								
	58.452	38.884	97.336	106.156	1.506	107.662	-9,6	
7. TRANSFERENCIAS DE CAPITAL								
	64.758	-	64.758	513.852	-	513.852	-87,4	
TOTAL OPERACIONES NO FINANCIERAS								
	63.687.227	2.761.222	66.448.449	48.993.959	3.024.931	52.018.890	27,7	
8. ACTIVOS FINANCIEROS								
	4.330.028	449.851	4.779.879	8.646.742	900.017	9.546.759	-49,9	
9. PASIVOS FINANCIEROS								
	89.955.486	-	89.955.486	112.742.673	-	112.742.673	-20,2	
TOTAL OPERACIONES FINANCIERAS								
	94.285.514	449.851	94.735.365	121.389.415	900.017	122.289.432	-22,5	
T O T A L E S	157.972.741	3.211.073	161.183.814	170.383.374	3.924.948	174.308.322	-7,5	

Miles de euros



MINISTERIO
DE HACIENDA
Y FUNCIÓN PÚBLICA

PRESUPUESTO DE INGRESOS
RECAUDACIÓN NETA APLICADA A PRESUPUESTOS. CAPÍTULOS
HASTA EL 30 DE JUNIO DE 2022

INTERVENCIÓN GENERAL DE LA
ADMINISTRACIÓN DEL ESTADO

ING 001

	2022				2021			TASAS VARIACIÓN 3/6
	PRESUPUESTO CORRIENTE		PRESUPUESTOS CERRADOS		PRESUPUESTO CORRIENTE		PRESUPUESTOS CERRADOS	
	1	2	3	4	5	6	TOTAL	
PAIS VASCO								
ARABA/ÁLAVA	1.800.660	82.923	1.883.583	1.364.335	51.767	1.416.102	33,0	
GUIPUZKOA	-117.081	4.661	-112.420	248.208	6.106	254.314	-	
BIZKAIA	225.171	11.175	236.346	257.428	10.162	267.590	-11,7	
	1.692.570	67.087	1.759.657	858.699	35.499	894.198	96,8	
CATALUÑA								
BARCELONA	19.968.340	592.335	20.560.675	18.062.393	691.864	18.754.257	9,6	
GIRONA	17.831.875	510.367	18.342.242	16.274.152	608.042	16.882.194	8,6	
LLEIDA	842.878	33.365	876.243	673.699	36.251	709.950	23,4	
TARRAGONA	382.131	17.236	399.367	378.802	17.397	396.199	0,8	
	911.456	31.367	942.823	735.740	30.174	765.914	23,1	
GALICIA								
A CORUÑA	3.296.274	100.126	3.396.400	2.888.257	127.884	3.016.141	12,6	
LUGO	1.977.099	35.155	2.012.254	1.640.774	71.359	1.712.133	17,5	
OURENSE	198.168	5.717	203.885	156.627	7.704	164.331	24,1	
PONTEVEDRA	231.125	7.190	238.315	177.790	9.891	187.681	27,0	
VIGO	328.896	18.069	346.965	252.896	18.809	271.705	27,7	
	560.986	33.995	594.981	660.170	20.121	680.291	-12,5	
ANDALUCÍA								
ALMERÍA	6.236.520	335.988	6.572.508	5.322.639	355.054	5.677.693	15,8	
CÁDIZ	131.615	27.244	158.859	175.296	24.911	200.207	-20,7	
CORDOBA	593.392	28.442	621.834	454.320	38.555	492.875	26,2	
GRANADA	413.322	17.447	430.769	334.688	18.096	352.784	22,1	
HUELVA	499.575	28.108	527.683	466.410	26.949	493.359	7,0	
JAÉN	182.203	16.231	198.434	170.773	19.200	189.973	4,5	
MÁLAGA	214.327	14.603	228.930	190.878	14.925	205.803	11,2	
SEVILLA	1.447.825	86.455	1.534.280	1.065.020	81.611	1.146.631	33,8	
JEREZ FRONTERA	2.646.369	110.838	2.757.207	2.367.486	120.352	2.487.838	10,8	
	107.892	6.620	114.512	97.768	10.455	108.223	5,8	
PRINCIPADO DE ASTURIAS								
OVIEDO	1.180.690	36.412	1.217.102	973.257	53.505	1.026.762	18,5	
GIJÓN	870.613	26.062	896.675	755.952	43.107	799.059	12,2	
	310.077	10.350	320.427	217.305	10.398	227.703	40,7	
CANTABRIA								
	1.288.325	34.178	1.322.503	404.417	74.723	479.140	176,0	

Miles de euros

INTERVENCIÓN GENERAL DE LA
ADMINISTRACIÓN DEL ESTADO

**PRESUPUESTO DE INGRESOS
DE HACIENDA A PRESUPUESTOS. OFICINAS
HASTA EL 30 DE JUNIO DE 2022**

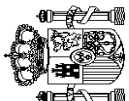
	PRESUPUESTO DE INGRESOS DE HACIENDA Y FUNCIÓN PÚBLICA						TASAS VARIACIÓN 3/6
	RECAUDACIÓN NETA APLICADA A PRESUPUESTOS. OFICINAS HASTA EL 30 DE JUNIO DE 2022						
	2022			2021			
	1	2	3	4	5	6	
	PRESUPUESTO CORRIENTE	PRESUPUESTOS CERRADOS	TOTAL	PRESUPUESTO CORRIENTE	PRESUPUESTOS CERRADOS	TOTAL	
LA RIOJA	407.093	11.198	418.291	332.505	9.674	342.179	22,2
REGIÓN DE MURCIA	1.069.718	54.432	1.124.150	988.592	74.333	1.062.925	5,8
MURCIA	924.827	45.704	970.531	883.797	48.125	931.922	4,1
CARTAGENA	144.891	8.728	153.619	104.795	26.208	131.003	17,3
COMUNIDAD VALENCIANA	6.640.325	200.896	6.841.221	5.858.808	237.713	6.096.521	12,2
ALICANTE	1.546.986	61.919	1.608.905	1.284.241	72.311	1.356.552	18,6
CASTELLÓN DE LA PLANA	368.950	28.324	397.274	406.763	30.944	437.707	-9,2
VALENCIA	4.724.389	110.653	4.835.042	4.167.804	134.458	4.302.262	12,4
ARAGÓN	1.896.914	55.481	1.952.395	1.622.405	48.971	1.671.376	16,8
HUESCA	127.128	8.492	135.620	118.585	7.684	126.269	7,4
TERUEL	85.612	8.493	94.105	74.501	3.531	78.032	20,6
ZARAGOZA	1.684.174	38.496	1.722.670	1.429.319	37.756	1.467.075	17,4
CASTILLA-LA MANCHA	1.294.264	114.096	1.408.360	1.094.408	156.975	1.251.383	12,5
ALBACETE	203.013	61.051	264.064	172.241	101.749	273.990	-3,6
CIUDAD REAL	187.230	11.402	198.632	143.096	10.909	154.005	29,0
CUENCA	35.446	6.793	42.239	43.423	7.012	50.435	-16,3
GUADALAJARA	169.371	10.437	179.808	166.237	7.055	173.292	3,8
TOLEDO	699.204	24.413	723.617	569.411	30.250	599.661	20,7
CANARIAS	1.206.827	92.830	1.299.657	862.818	83.570	946.388	37,3
LAS PALMAS	759.337	44.525	803.862	590.959	44.521	635.480	26,5
SANTA CRUZ DE TENERIFE	447.490	48.305	495.795	271.859	39.049	310.908	59,5
NAVARRA	-4.254	6.669	2.415	-200.387	3.253	-197.134	-
EXTREMADURA	572.994	26.859	599.853	518.104	34.982	553.086	8,5
BADAJOS	407.700	18.918	426.618	369.487	26.571	396.058	7,7
CÁCERES	165.294	7.941	173.235	148.617	8.411	157.028	10,3

Miles de euros

INTERVENCIÓN GENERAL DE LA ADMINISTRACIÓN DEL ESTADO

	PRESUPUESTO DE INGRESOS RECAUDACIÓN NETA APLICADA A PRESUPUESTOS. OFICINAS HASTA EL 30 DE JUNIO DE 2022						TASAS VARIACIÓN 3/6
	2022			2021			
	1	2	3	4	5	6	
	PRESUPUESTO CORRIENTE	PRESUPUESTO CERRADOS	TOTAL	PRESUPUESTO CORRIENTE	PRESUPUESTOS CERRADOS	TOTAL	
ILLES BALEARS	1.681.987	154.339	1.836.326	1.118.573	79.287	1.197.860	53,3
COMUNIDAD DE MADRID	51.506.783	1.201.631	52.708.414	42.436.665	1.595.241	44.031.906	19,7
CASTILLA Y LEÓN	1.766.616	106.112	1.872.728	1.560.397	237.364	1.797.761	4,2
ÁVILA	47.751	2.744	50.495	43.965	4.121	48.086	5,0
BURGOS	342.068	18.327	360.395	310.279	14.827	325.106	10,9
LEÓN	193.315	13.729	207.044	161.841	12.621	174.462	18,7
PALENCIA	70.271	5.213	75.484	86.628	4.456	91.084	-17,1
SALAMANCA	188.166	21.337	209.503	176.067	8.091	184.158	13,8
SEGOVIA	83.179	4.418	87.597	76.785	4.443	81.228	7,8
SORIA	79.662	5.206	84.868	63.445	6.968	70.413	20,5
VALLADOLID	705.258	29.241	734.499	584.210	178.010	762.220	-3,6
ZAMORA	56.946	5.897	62.843	57.177	3.827	61.004	3,0
CEUTA	22.928	1.145	24.073	19.157	1.677	20.834	15,5
MELILLA	9.965	1.220	11.185	6.668	1.462	8.130	37,6
S.G. TESORO Y P.F.	56.129.772	2.203	56.131.975	85.149.363	5.649	85.155.012	-34,1
TOTALES	157.972.741	3.211.073	161.183.814	170.383.374	3.924.948	174.308.322	-7,5

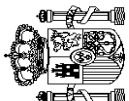
Miles de euros

 MINISTERIO DE HACIENDA Y FUNCIÓN PÚBLICA		OPERACIONES NO PRESUPUESTARIAS MOVIMIENTO POR OPERACIONES NO PRESUPUESTARIAS HASTA EL 30 DE JUNIO DE 2022				INTERVENCIÓN GENERAL DE LA ADMINISTRACIÓN DEL ESTADO	
		1	2	3	4	PAGOS	SALDO FINAL
		SALDO INICIAL	INGRESOS	PAGOS	SALDO FINAL	Miles de euros	
1. OPERACIONES NO FINANCIERAS NO PRESUPUESTARIAS							
1.1. PAGOS PENDIENTES DE APLICACIÓN		-246.570	10.628.431	18.193.925	-7.812.064		
1.2. INGRESOS PENDIENTES DE APLICACIÓN		-277.093	156.060.631	154.628.292	1.155.246		
TOTAL OPERACIONES NO FINANCIERAS		-523.663	166.689.062	172.822.217	-6.656.818		
2. OPERACIONES FINANCIERAS							
2.1 RECURSOS LOCALES E INSTITUCIONALES		352.708	1.520.252	472.767	1.400.193		
2.2. C/C EN EFECTIVO CON CORPORACIONES LOCALES		359.353	95.333	674.487	-219.801		
2.3. OTRAS OPERACIONES		-5.564.055	399.688.628	397.961.804	-3.837.231		
2.3.1. Deudores		-14.457.261	38.742.813	34.191.303	-9.905.751		
2.3.2. Pagos pendientes de aplicación		-2.010	16.193	16.575	-2.392		
2.3.3. Acreedores		8.817.149	64.155.039	65.972.424	6.999.764		
2.3.4. Ingresos pendientes de aplicación		301.525	295.124.780	296.130.737	-704.432		
2.3.5. Operaciones entre oficinas y otras agrupaciones		-223.458	1.649.803	1.650.765	-224.420		
TOTAL OPERACIONES FINANCIERAS		-4.851.994	401.304.213	399.109.058	-2.656.839		
TOTALES		-5.375.657	567.993.275	571.931.275	-9.313.657		

TES 003

		OPERACIONES NO PRESUPUESTARIAS DEUDORES HASTA EL 30 DE JUNIO DE 2022				INTERVENCIÓN GENERAL DE LA ADMINISTRACIÓN DEL ESTADO	
		1	2	3	4	Miles de euros	
		SALDO INICIAL	INGRESOS	PAGOS	SALDO FINAL		
OPERACIONES FINANCIERAS							
	Anticipos FEAGA	-43.558	43.558	28.207	-28.207		
	Anticipos INEM-FSE	-	-	-	-		
	Anticipos A.E.A.T para pago devoluciones tributarias	-2.487	32.718.681	32.730.070	-13.876		
	Anticipos CC.AA. Ampliación aplaz. liq.2008/2009	-9.359.031	468.416	-	-8.890.615		
	Anticipos a Entidades Locales	-	-	-	-		
	Anticipos FEAGA	-4.404.835	4.752.809	839.000	-491.026		
	Anticipos FEADER	-639.573	728.993	567.000	-477.580		
	Anticipos FEAGA- PESCA	-	-	-	-		
	Demas conceptos	-7.777	30.356	27.026	-4.447		
TOTALES		-14.457.261	38.742.813	34.191.303	-9.905.751		

TES 004

 MINISTERIO DE HACIENDA Y FUNCIÓN PÚBLICA		OPERACIONES NO PRESUPUESTARIAS PAGOS PENDIENTES DE APLICACIÓN HASTA EL 30 DE JUNIO DE 2022		INTERVENCIÓN GENERAL DE LA ADMINISTRACIÓN DEL ESTADO		Miles de euros	
						SALDO INICIAL	INGRESOS
		1	2	3	4		
OPERACIONES NO FINANCIERAS							
	Anticipos Recursos IVA	-	882.367	882.367	-		
	Anticipos Recursos RNB	-	5.370.653	5.370.653	-		
	Anticipos Recursos Propios de la U.E.	-	800.889	953.526	-152.637		
	Anticipos U.E. Fondo Europeo Desarrollo	-	92.711	92.711	-		
	Otros Anticipos a la U.E.	-	-	-	-		
	FNMT Gastos acuñación moneda a reembolsar	-132.820	33.922	11.363	-110.261		
	Anticipos a Comunidades Autónomas	-	28.960	28.960	-		
	Anticipos CC.AA Ley 22/2009 Sistema Financiación	-	-	-	-		
	Anticipos a Entidades Locales. LPGE	-	-	-	-		
	Transferencias del Fondo de Garantía de CC.AA.	-	3.132.059	8.603.820	-5.471.761		
	Ayudas RDL 6/2022 Gestionadas por la AEAT	-	363	1.949.101	-1.948.738		
	Ayudas RDL 11/2022 Gestionadas por la AEAT	-	-	-	-		
	Demás Conceptos	-113.750	286.507	301.424	-128.667		
	TOTAL OPERACIONES NO FINANCIERAS	-246.570	10.628.431	18.193.925	-7.812.064		
OPERACIONES FINANCIERAS							
	Demás Conceptos	-2.010	16.193	16.575	-2.392		
	TOTAL OPERACIONES FINANCIERAS	-2.010	16.193	16.575	-2.392		
T O T A L E S		-248.580	10.644.624	18.210.500	-7.814.456		

TES 005



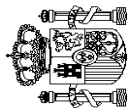
MINISTERIO
DE HACIENDA
Y FUNCIÓN PÚBLICA

OPERACIONES NO PRESUPUESTARIAS
ACREEDORES
HASTA EL 30 DE JUNIO DE 2022

INTERVENCIÓN GENERAL DE LA
ADMINISTRACIÓN DEL ESTADO

	1	2	3	4	Miles de euros
	SALDO INICIAL	INGRESOS	PAGOS	SALDO FINAL	
OPERACIONES FINANCIERAS					
Letras del Tesoro	-	48.474.388	51.119.806	-2.645.418	
FNMT emisión moneda metálica ple. aplicar	-	66.205	-	66.205	
AEAT Acreedor Impuesto (Patrim., Transp., Hidroc.y Juego)	-2.920	313.903	311.265	-282	
Fondos U.E.	1.817.102	9.707.543	8.910.783	2.613.862	
Fondos FEDER	3.738.104	1.150.819	985.323	3.903.600	
Fondo Social Europeo	665.511	571.335	863.457	373.389	
Otros Fondos Comunitarios	13.706	9.544	16.491	6.759	
Fondos FEOGA-Orientación	237.962	76.940	123.263	191.639	
Fondo de Cohesión	-	-	-	-	
F.S.E. Fomento del empleo	20.121	81.222	73.652	27.691	
Prefinanciación FEADER	287.360	-	-	287.360	
Mecanismo Recuperación y Resiliencia	-	-	-	-	
Demás Conceptos	2.040.203	3.703.140	3.568.384	2.174.959	
TOTALES	8.817.149	64.155.039	65.972.424	6.999.764	

TES 006



MINISTERIO
DE HACIENDA
Y FUNCIÓN PÚBLICA

OPERACIONES NO PRESUPUESTARIAS
INGRESOS PENDIENTES DE APLICACIÓN
HASTA EL 30 DE JUNIO DE 2022

INTERVENCIÓN GENERAL DE LA
ADMINISTRACIÓN DEL ESTADO

	1	2	3	4	Miles de euros
	SALDO INICIAL	INGRESOS	PAGOS	SALDO FINAL	
OPERACIONES NO FINANCIERAS					
Variación del BE Parte Aplicación	-	-	-	-	
Cobros EE.CC pendientes aplicación Autoliquidaciones	1.103	124.575.240	124.563.225	13.118	
Cobros EE.CC pendientes aplicación. LPA	-	13.899.130	13.899.129	1	
Cobros EE.CC ptes apli. LPA Tributarias	-	7.004.596	6.233.529	771.067	
Cobros EE.CC ptes apli. LPA Aduanas	-	4.483.036	4.079.214	403.822	
Cobros EE.CC ptes apli. LPA No Tribut.	-	2.365.459	2.365.428	31	
Cobros EE.CC Tasas del Estado	-	726.140	725.598	542	
C/C Tributaria	-346.193	249.486	127.625	-224.332	
Tasas y Exacciones Parafiscales	35.103	77.965	77.965	35.103	
Demás Conceptos	32.894	2.679.579	2.556.579	155.894	
TOTAL OPERACIONES NO FINANCIERAS	-277.093	156.060.631	154.628.292	1.155.246	
OPERACIONES FINANCIERAS					
Cobros en Banco de España pendientes de aplicación	-	294.569.212	294.569.212	-	
Tasas Financieras	262.435	693.862	800.908	155.389	
Demás Conceptos	39.090	-138.294	760.617	-859.821	
TOTAL OPERACIONES FINANCIERAS	301.525	295.124.780	296.130.737	-704.432	
TOTALES	24.432	451.185.411	450.759.029	450.814	

TES 007

		OPERACIONES NO PRESUPUESTARIAS OTRAS AGRUPACIONES HASTA EL 30 DE JUNIO DE 2022				INTERVENCIÓN GENERAL DE LA ADMINISTRACIÓN DEL ESTADO	
		1	2	3	4	Miles de euros	
		SALDO INICIAL	INGRESOS	PAGOS	SALDO FINAL		
OPERACIONES FINANCIERAS							
	Movimientos internos de Tesorería	-231.499	1.448	2.692	-232.743		
	Remesas de efectivo	-	-	-	-		
	Operaciones de intercambio financiero	-	2.124	1.510	614		
	Retenciones Capital Mobiliario en Intereses Deuda Pública.	2.057	1.640.780	1.642.838	-1		
	Compraventas dobles de valores	-	-	-	-		
	Demás conceptos	5.984	5.451	3.725	7.710		
TOTALES		-223.458	1.649.803	1.650.765	-224.420		

TES 008