

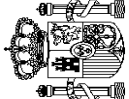
## III. OTRAS DISPOSICIONES

### MINISTERIO DE HACIENDA Y FUNCIÓN PÚBLICA

**16378** *Resolución de 4 de octubre de 2022, de la Intervención General de la Administración del Estado, por la que se publican las «Operaciones de ejecución del Presupuesto del Estado y de sus modificaciones y operaciones de Tesorería» del mes de agosto de 2022.*

En aplicación de lo dispuesto en el artículo 136 de la Ley General Presupuestaria se hacen públicas las «Operaciones de ejecución del Presupuesto del Estado y de sus modificaciones y operaciones de Tesorería» correspondientes al mes de agosto de 2022.

Madrid, 4 de octubre de 2022.–El Interventor General de la Administración del Estado, Pablo Arellano Pardo.

 <b>MINISTERIO DE HACIENDA Y FUNCIÓN PÚBLICA</b>		<b>MOVIMIENTO DEL TESORO HASTA EL 31 DE AGOSTO DE 2022</b>		INTERVENCIÓN GENERAL DE LA ADMINISTRACIÓN DEL ESTADO	
				Miles de euros	
	PAGOS		COBROS		
PRESUPUESTO CORRIENTE	180.869.999	PRESUPUESTO CORRIENTE	229.681.546		
1. GASTOS DE PERSONAL	12.095.716	1. IMPUESTOS DIRECTOS Y COTIZACIONES SOCIALES	57.041.766		
2. GASTOS EN BIENES Y SERVICIOS	3.488.539	2. IMPUESTOS INDIRECTOS	45.743.353		
3. GASTOS FINANCIEROS	18.045.064	3. TASAS, PRECIOS PÚBLICOS Y OTROS INGRESOS	6.596.601		
4. TRANSFERENCIAS CORRIENTES	86.374.952	4. TRANSFERENCIAS CORRIENTES	4.491.831		
6. INVERSIONES REALES	3.663.331	5. INGRESOS PATRIMONIALES	4.234.774		
7. TRANSFERENCIAS DE CAPITAL	8.428.811	6. ENAJENACIÓN DE INVERSIONES REALES	73.614		
8. ACTIVOS FINANCIEROS	4.755.794	7. TRANSFERENCIAS DE CAPITAL	152.620		
9. PASIVOS FINANCIEROS	44.017.792	8. ACTIVOS FINANCIEROS	4.463.224		
		9. PASIVOS FINANCIEROS	106.883.763		
PRESUPUESTOS CERRADOS	10.597.451	PRESUPUESTOS CERRADOS	3.819.658		
OPERACIONES NO PRESUPUESTARIAS	814.101.813	OPERACIONES NO PRESUPUESTARIAS	823.974.834		
<b>TOTAL PAGOS</b>	<b>1.005.569.263</b>	<b>TOTAL COBROS</b>	<b>1.057.476.038</b>		
<b>SUPERÁVIT DE TESORERÍA</b>	<b>51.906.775</b>				

TES 001

ESTADO DE LA TESORERÍA HASTA EL 31 DE AGOSTO DE 2022		INTERVENCIÓN GENERAL DE LA ADMINISTRACIÓN DEL ESTADO
		Miles de euros
		IMPORTE
<b>1. COBROS</b>		1.057.476.038
	(+) del Presupuesto corriente	229.681.546
	(+) de Presupuestos cerrados	3.819.658
	(+) de operaciones no presupuestarias	823.974.834
<b>2. PAGOS</b>		1.005.569.263
	(+) del Presupuesto corriente	180.869.999
	(+) de Presupuestos cerrados	10.597.451
	(+) de operaciones no presupuestarias	814.101.813
<b>I. FLUJO NETO DE LA TESORERÍA DEL EJERCICIO</b>		51.906.775
<b>3. SALDO INICIAL TESORERÍA</b>		15.672.051
<b>II. SALDO FINAL DE TESORERÍA (1-2+3)</b>		67.578.826

TES 002

NOTA: Los datos reflejados en este informe se refieren exclusivamente a las cuentas operativas del Tesoro y no a la totalidad de las cuentas que conforman la posición del Estado en el Banco de España.  
(<http://bde.es/webbde/es/estadis/infoest/e0605.pdf>)



**MINISTERIO  
DE HACIENDA  
Y FUNCIÓN PÚBLICA**

INTERVENCIÓN GENERAL DE LA  
ADMINISTRACIÓN DEL ESTADO

	CRÉDITOS PRESUPUESTARIOS				GASTOS COMPROMETIDOS	OBLIGACIONES RECONOCIDAS NETAS	PAGOS REALIZADOS	OBLIGACIONES PENDIENTES DE PAGO	REMANENTES DE CRÉDITO
	INICIALES		DEFINITIVOS						
	1	2	3	4					
CASA DE SU MAJESTAD EL REY	8.431	-	8.431	8.431	4.800	4.200	600	3.631	
CORTES GENERALES	247.126	-	247.126	185.343	185.343	185.343	-	61.783	
TRIBUNAL DE CUENTAS	74.965	273	75.238	41.764	39.213	39.150	63	36.025	
TRIBUNAL CONSTITUCIONAL	28.417	-	28.417	16.421	14.375	14.375	-	14.042	
CONSEJO DE ESTADO	13.957	-	13.957	10.629	6.035	6.029	6	7.922	
DEUDA PÚBLICA	98.264.415	-	98.264.415	94.262.046	62.045.997	62.045.997	-	36.218.418	
CLASES PASIVAS	17.995.293	-	17.995.293	17.995.293	12.056.735	12.056.309	426	5.938.558	
CONSEJO GENERAL DEL PODER JUDICIAL	76.069	1.482	77.550	41.917	35.980	35.755	225	41.570	
APORT. MUTUALISMO ADMINISTRATIVO	2.360.693	-	2.360.693	2.126.564	1.501.648	1.220.769	280.879	859.045	
CONTRATACIÓN CENTRALIZADA	333.985	1.201	335.185	296.726	191.689	189.162	2.537	143.486	
ASUNTOS EXT., U. E. Y COOPERACIÓN	1.758.270	71.738	1.830.008	1.244.417	923.764	682.102	241.662	906.244	
JUSTICIA	2.247.510	10.950	2.258.460	2.112.202	1.393.925	1.385.862	8.063	864.535	
DEFENSA	10.155.275	2.784.602	12.939.874	9.911.906	5.323.062	5.191.373	131.689	7.616.812	
HACIENDA Y FUNCIÓN PÚBLICA	24.340.887	1.669.737	26.010.623	8.313.202	7.578.385	5.885.885	1.692.500	18.432.238	
INTERIOR	9.362.007	338.192	9.700.195	8.885.432	5.663.507	5.640.879	22.628	4.036.688	
TRANSPORTES, MOVILIDAD Y AGENDA URB.	14.625.084	1.994.965	16.620.052	10.902.639	6.354.990	5.485.959	869.031	10.265.062	
EDUCACIÓN Y FORMACIÓN PROFESIONAL	6.036.889	115.846	6.152.739	3.810.322	3.395.765	3.383.821	11.944	2.756.974	
TRABAJO Y ECONOMÍA SOCIAL	2.277.857	435.278	2.713.136	2.049.998	1.665.929	1.239.104	426.825	1.047.207	
INDUSTRIA, COMERCIO Y TURISMO	8.262.983	1.061.211	9.324.195	2.492.198	1.472.767	1.287.540	185.227	7.851.428	
AGRICULTURA, PESCA Y ALIMENTACIÓN	1.429.912	428.790	1.858.699	1.565.986	914.696	801.366	113.330	944.003	
POLÍTICA TERRITORIAL	509.930	215.195	725.123	511.286	259.688	244.517	15.171	465.435	
TRANSICIÓN ECOLÓGICA Y RETO DEMOGR.	10.194.647	52.909	10.247.557	7.772.565	7.142.902	3.947.251	3.195.651	3.104.655	
CULTURA Y DEPORTE	1.338.276	163.600	1.501.878	1.050.842	640.063	380.727	259.336	861.815	
PRESIDENCIA, REL. CORTES Y MEM. DEMOCR.	276.403	9.778	286.182	248.421	149.531	128.949	21.182	136.651	
SANIDAD	2.828.523	1.116.587	3.945.110	3.142.020	2.124.834	2.091.476	33.358	1.820.276	
ASUNTOS ECONÓM. Y TRANSFORM. DIGITAL	5.241.511	213.527	5.455.035	2.979.337	2.391.518	687.610	1.703.908	3.063.517	
CIENCIA E INNOVACIÓN	6.642.995	63.517	6.706.510	3.794.713	2.172.002	826.945	1.345.057	4.534.508	
DERECHOS SOCIALES Y AGENDA 2030	4.607.880	370.675	4.978.553	3.526.092	2.399.054	2.327.975	71.079	2.579.499	
IGUALDAD	516.238	14.239	530.477	454.115	227.852	214.771	13.081	302.625	
CONSUMO	60.421	148	60.571	43.177	24.102	16.283	7.819	36.469	
INCLUSIÓN, S. S. Y MIGRACIONES	40.701.218	1.505.530	42.206.744	33.630.532	22.946.897	22.931.101	15.796	19.259.847	
UNIVERSIDADES	430.615	10.038	440.652	355.487	247.287	231.440	15.847	193.365	

GTOS 007



MINISTERIO  
DE HACIENDA  
Y FUNCIÓN PÚBLICA

PRESUPUESTO DE GASTOS  
ESTADO DE EJECUCIÓN. SECCIONES  
HASTA EL 31 DE AGOSTO DE 2022

INTERVENCIÓN GENERAL DE LA  
ADMINISTRACIÓN DEL ESTADO

	CRÉDITOS PRESUPUESTARIOS				GASTOS COMPROMETIDOS	OBLIGACIONES RECONOCIDAS NETAS	PAGOS REALIZADOS	OBLIGACIONES PENDIENTES DE PAGO	REMANENTES DE CRÉDITO
	INICIALES		DEFINITIVOS						
	1	2	3	4					
RELACIONES FINANCIERAS CON LA U. E. FONDO DE CONTINGENCIA FONDOS DE COMPENSACIÓN INTERTERRIT. OTRAS RELAC. FINANC. CON ENTES TERRIT. SISTEMAS DE FINANC. DE ENTES TERRIT.	18.042.851 3.922.840 582.428 8.962.763 42.726.546	-403.800 -3.190.102 - 287.306 63.055	17.639.051 732.738 582.428 9.250.068 42.789.601	9.191.080 - 88.132 8.004.700 31.280.948	9.191.080 - 88.132 7.971.532 23.027.497	8.973.413 - 88.132 7.971.532 23.027.497	217.667 - - - -	8.447.971 732.738 494.296 1.278.536 19.762.104	
<b>TOTALES</b>	<b>347.486.120</b>	<b>9.406.467</b>	<b>356.892.564</b>	<b>272.345.883</b>	<b>191.772.586</b>	<b>180.869.999</b>	<b>10.902.587</b>	<b>165.119.978</b>	

Miles de euros

GTOS.007



MINISTERIO  
DE HACIENDA  
Y FUNCIÓN PÚBLICA

PRESUPUESTO DE GASTOS  
DE EJECUCIÓN. ÁREAS DE GASTO Y POLÍTICAS  
HASTA EL 31 DE AGOSTO DE 2022

INTERVENCIÓN GENERAL DE LA  
ADMINISTRACIÓN DEL ESTADO

	Miles de euros							
	CRÉDITOS PRESUPUESTARIOS			GASTOS COMPROMETIDOS	OBLIGACIONES RECONOCIDAS NETAS	PAGOS REALIZADOS	OBLIGACIONES PENDIENTES DE PAGO	REMANENTES DE CRÉDITO
	INICIALES	MODIFICACIONES	DEFINITIVOS					
<b>0. TRANSFERENCIAS INTERNAS</b>	1	2	3	4	5	6	7	8
0. Transferencias Internas	55.936.824	1.952.819	57.889.640	48.871.580	34.123.557	31.256.094	2.867.463	23.766.083
	55.936.824	1.952.819	57.889.640	48.871.580	34.123.557	31.256.094	2.867.463	23.766.083
<b>1. SERVICIOS PÚBLICOS BÁSICOS</b>	22.704.344	2.676.899	25.381.237	21.259.386	12.570.667	12.427.959	142.708	12.810.570
1. Justicia	2.267.308	-549	2.266.757	2.095.598	1.398.927	1.396.604	2.323	867.830
2. Defensa	9.576.754	2.457.792	12.034.544	9.302.017	4.931.551	4.817.736	113.815	7.102.993
3. Seguridad ciudadana e Instituciones penitenciarias	9.274.170	162.659	9.436.826	8.758.472	5.590.492	5.571.625	18.867	3.846.334
4. Política Exterior	1.586.112	56.997	1.643.110	1.103.299	649.697	641.994	7.703	993.413
<b>2. ACTUACIONES DE PROTECCIÓN Y PROMOCIÓN SOCIAL</b>	25.539.862	2.142.820	27.682.677	21.756.828	14.990.512	14.882.840	107.672	12.692.165
1. Pensiones	18.004.552	-	18.004.552	18.002.015	12.062.190	12.061.764	426	5.942.362
3. Servicios sociales y Promoción social	2.816.514	1.688.409	4.504.917	1.501.522	1.078.788	995.696	83.092	3.426.129
4. Fomento del empleo	1.218.730	-9.236	1.209.493	886.813	666.234	664.526	1.708	543.259
6. Acceso a la vivienda y Fomento de la edificación	3.295.267	433.567	3.728.836	1.238.507	1.114.253	1.092.615	21.638	2.614.583
8. Gestión y administ. de Trabajo y Economía social	142.940	13.353	156.294	86.883	47.589	46.983	606	108.705
9. Gestión y admón. de Inclusión, Segur. Soc. y Migración	61.859	16.727	78.585	41.088	21.458	21.256	202	57.127
<b>3. PRODUCCIÓN BIENES PÚBL. CARÁCTER PREFERENTE</b>	7.887.574	1.259.205	9.146.774	6.029.139	4.966.918	4.956.536	10.382	4.179.856
1. Sanidad	2.332.473	1.100.573	3.433.046	2.757.778	1.973.090	1.970.470	2.620	1.459.956
2. Educación	4.916.992	132.805	5.049.791	3.012.876	2.807.973	2.802.000	5.973	2.241.818
3. Cultura	638.109	25.827	663.937	258.485	185.855	184.066	1.789	478.082
<b>4. ACTUACIONES DE CARÁCTER ECONÓMICO</b>	35.527.376	3.079.674	38.607.046	20.917.336	13.614.759	7.842.295	5.772.464	24.992.287
1. Agricultura, Pesca y Alimentación	1.081.771	208.935	1.290.703	989.802	476.004	470.007	5.997	814.699
2. Industria y Energía	7.113.019	-1.235.536	5.877.483	2.576.109	2.451.664	139.986	2.311.678	3.425.819
3. Comercio, Turismo y Pymes	2.842.498	617.408	3.459.906	1.402.656	1.099.514	953.377	146.137	2.360.392
4. Subvenciones al transporte	2.720.597	426.315	3.146.911	1.872.029	1.253.634	1.236.185	17.449	1.893.277

GTOS 008



MINISTERIO  
DE HACIENDA  
Y FUNCIÓN PÚBLICA

PRESUPUESTO DE GASTOS  
ESTADO DE EJECUCIÓN. ÁREAS DE GASTO Y POLÍTICAS  
HASTA EL 31 DE AGOSTO DE 2022

INTERVENCIÓN GENERAL DE LA  
ADMINISTRACIÓN DEL ESTADO

	CRÉDITOS PRESUPUESTARIOS			GASTOS COMPROMETIDOS	OBLIGACIONES RECONOCIDAS NETAS	PAGOS REALIZADOS	OBLIGACIONES PENDIENTES DE PAGO	REMANENTES DE CRÉDITO
	MODIFICACIONES		DEFINITIVOS					
	INICIALES	2	3					
	1			4	5	6	7	8
5. Infraestructuras y Ecosistemas Resilientes	10.682.633	1.248.575	11.931.212	8.945.076	4.817.975	3.678.984	1.138.991	7.113.237
6. Investigación, desarrollo, innovación y digital.	9.974.788	1.914.321	11.889.102	4.800.527	3.340.975	1.188.980	2.151.995	8.548.127
9. Otras actuaciones de carácter económico	1.112.070	-100.344	1.011.729	331.137	174.993	174.776	217	836.736
<b>9. ACTUACIONES DE CARÁCTER GENERAL</b>	<b>199.890.140</b>	<b>-1.704.950</b>	<b>198.185.190</b>	<b>153.511.614</b>	<b>111.506.173</b>	<b>109.504.275</b>	<b>2.001.898</b>	<b>86.679.017</b>
1. Órganos Constitucionales, Gobierno y otros	468.867	43	468.910	344.861	302.285	301.209	1.076	166.625
2. Servicios de carácter general	30.040.429	-1.856.069	28.184.360	9.801.242	8.563.058	6.795.069	1.767.989	19.621.302
3. Administración Financiera y Tributaria	388.511	5.114	393.626	335.733	251.945	251.356	589	141.681
4. Transferencias a otras Administraciones Públicas	70.727.918	145.962	70.873.879	48.767.732	40.342.888	40.110.644	232.244	30.530.991
5. Deuda Pública	98.264.415	-	98.264.415	94.262.046	62.045.997	62.045.997	-	36.218.418
<b>TOTALES</b>	<b>347.486.120</b>	<b>9.406.467</b>	<b>356.892.584</b>	<b>272.345.883</b>	<b>191.772.586</b>	<b>180.869.999</b>	<b>10.902.587</b>	<b>165.119.978</b>

Miles de euros

GTOS 008



MINISTERIO  
DE HACIENDA  
Y FUNCIÓN PÚBLICA

PRESUPUESTO DE GASTOS  
ESTADO DE EJECUCIÓN, POR ARTICULOS  
HASTA EL 31 DE AGOSTO DE 2022

INTERVENCIÓN GENERAL DE LA  
ADMINISTRACIÓN DEL ESTADO

	CRÉDITOS PRESUPUESTARIOS			4	5	6	7	8	
	1	2							3
		INICIALES	MODIFICACIONES						
<b>1. GASTOS DE PERSONAL</b>									
10. Altos Cargos	19.228.656	231.939	19.460.595	18.520.968	12.355.400	12.095.716	259.684	7.105.185	
11. Personal Eventual	83.702	-234	83.468	67.632	55.568	55.568	-	27.900	
12. Funcionarios	65.282	694	65.976	58.073	44.092	44.092	-	21.884	
13. Laborales	14.043.586	61.303	14.104.891	13.543.099	8.982.615	8.982.219	396	5.122.276	
14. Otro Personal	745.378	24.566	769.941	698.559	450.698	450.698	-	319.243	
15. Incentivos al rendimiento	58.575	-	58.575	58.302	34.562	34.562	-	24.013	
16. Cuotas, prestat. y gts. sociales a cargo empleador	850.142	50.868	901.008	880.797	557.958	557.958	-	343.050	
19. Gastos de personal. Mecanismo Recuper. y Resil.	3.372.540	93.906	3.466.440	3.204.770	2.228.205	1.968.917	259.288	1.238.235	
	9.451	836	10.286	9.736	1.702	1.702	-	8.584	
<b>2. GASTOS CORRIENTES EN BIENES Y SERVICIOS</b>									
20. Arrendamientos y cánones	5.461.919	2.545.002	8.006.917	5.739.183	3.526.415	3.488.539	37.876	4.480.502	
21. Reparaciones, mantenimiento y conservación	175.728	1.984	177.710	163.609	109.135	106.734	2.401	68.575	
22. Material, suministros y otros	377.791	62.461	440.255	304.681	175.083	171.272	3.811	265.172	
23. Indemnizaciones por razón del servicio	4.373.039	2.374.601	6.747.637	5.047.353	3.074.111	3.046.518	27.593	3.673.526	
24. Gastos de publicaciones	312.674	58.635	371.309	163.539	148.705	144.871	3.834	222.604	
25. Concursos de asistencia sanitaria	5.135	-36	5.099	2.273	1.692	1.672	20	3.407	
29. Gtos ctes bienes y servicios. Mecanismo Recuper. y Resil.	13.127	-38	13.089	10.869	10.303	10.264	39	2.786	
	204.425	47.395	251.818	46.859	7.386	7.208	178	244.432	
<b>3. GASTOS FINANCIEROS</b>									
30. De deuda pública en euros	30.223.292	1.302	30.224.594	26.191.220	18.045.255	18.045.064	191	12.179.339	
31. De préstamos en euros	29.441.275	-	29.441.275	25.591.898	17.878.438	17.878.438	-	11.562.837	
32. De deuda pública en moneda extranjera	677.641	-	677.641	548.726	135.208	135.208	-	542.433	
33. De préstamos en moneda extranjera	45.925	-	45.925	33.068	14.608	14.608	-	31.317	
34. De depósitos y fianzas	10.256	-	10.256	68	11	11	-	10.245	
35. Intereses de demora y otros gastos financieros	11	-	11	8	8	8	-	3	
	48.184	1.302	49.486	17.452	16.982	16.791	191	32.504	
<b>4. TRANSFERENCIAS CORRIENTES</b>									
41. A Organismos Autónomos	142.707.382	4.490.756	147.198.133	117.938.211	88.562.656	86.374.952	2.187.704	58.635.477	
42. A la Seguridad Social	3.773.278	668.254	4.441.531	3.690.104	2.737.481	1.715.927	1.021.554	1.704.050	
43. A otras Entid. del S.P. Admin. Estatal. Ppto limitativo	36.182.858	230.149	36.413.007	36.322.418	24.663.287	24.640.301	22.986	11.749.720	
44. A soc. ent. pub. emp. fundac y resto entid. Sector Púb.	2.399.562	488.717	2.888.279	2.649.733	1.921.289	1.212.591	708.698	966.990	
45. A Comunidades Autónomas	2.595.363	152.587	2.747.950	2.168.708	1.360.407	1.295.645	64.762	1.387.543	
	34.052.900	999.831	35.052.731	21.668.738	19.367.226	19.298.637	68.589	15.685.505	

Miles de euros

GTOS 009



	CRÉDITOS PRESUPUESTARIOS				GASTOS COMPROMETIDOS	OBLIGACIONES RECONOCIDAS NETAS	PAGOS REALIZADOS	OBLIGACIONES PENDIENTES DE PAGO	REMANENTES DE CRÉDITO
	MODIFICACIONES		DEFINITIVOS						
	INICIALES	2	3	4					
	1	2	3	4	5	6	7	8	Miles de euros
<b>MINISTERIO DE HACIENDA Y FUNCIÓN PÚBLICA</b>	<b>INTERVENCIÓN GENERAL DE LA ADMINISTRACIÓN DEL ESTADO</b>								
	<b>PRESUPUESTO DE GASTOS ESTADO DE EJECUCIÓN. POR ARTICULOS HASTA EL 31 DE AGOSTO DE 2022</b>								
46. A Entidades Locales	21.499.822	117.344	21.617.165	20.568.096	13.901.143	13.901.135	8	7.716.022	
47. A empresas privadas	782.493	1.365.174	2.147.667	147.536	92.156	91.749	407	2.055.511	
48. A familias e instituciones sin fines de lucro	22.255.481	949.085	23.204.564	20.692.171	14.603.912	14.564.353	39.559	8.600.652	
49. Al exterior	19.165.625	-480.385	18.685.239	10.030.707	9.915.755	9.654.614	261.141	8.769.484	
<b>5. FONDO DE CONTINGENCIA Y OTROS IMPREVISTOS</b>									
50. Dotación al Fondo de Contingencia de ejecución pptaia.	3.922.840	-3.190.102	732.738	-	-	-	-	732.738	
	3.922.840	-3.190.102	732.738	-	-	-	-	732.738	
<b>6. INVERSIONES REALES</b>									
60. Inv.nueva en infraestr. y bienes destinados uso general	8.918.530	3.366.408	12.284.938	8.284.252	3.796.007	3.663.331	132.676	8.488.931	
61. Inv.reposición infraestr.y bienes destinados uso general	1.167.647	993.398	2.161.045	2.000.600	1.488.916	1.483.579	5.337	672.129	
62. Inv.nueva asociada funcionamiento operativo servicios	1.711.303	24.858	1.736.163	1.488.951	804.776	792.105	12.671	931.387	
63. Inv.reposición asoc. funcionamiento operativo servicios	444.756	31.661	476.416	297.982	123.867	122.874	993	352.549	
64. Gastos de inversión de carácter inmaterial	369.612	52.185	421.797	269.465	97.691	94.800	3.091	324.106	
65. Inversiones militares en infraestructura y otros bienes	382.817	-7.938	374.877	333.081	101.202	97.280	3.922	273.675	
66. Inv. militares asoc. funcionamiento operativo servicios	3.180.802	354.076	3.534.877	2.371.233	710.131	636.797	73.334	2.824.746	
67. Gastos militares de inversiones de carácter inmaterial	425.311	1.164.820	1.590.133	809.172	301.991	276.296	25.695	1.288.142	
68. Inv. reales: Mecanismo de Recuperación y Resiliencia	25.116	988	26.103	14.094	5.079	5.079	-	21.024	
69. Inversiones reales: Mecanismo Recuper. y Resil.	1.211.166	752.360	1.963.527	699.672	162.354	154.721	7.633	1.801.173	
<b>7. TRANSFERENCIAS DE CAPITAL</b>									
71. A Organismos Autónomos	31.253.952	1.914.540	33.168.489	19.221.663	15.154.056	8.428.811	6.725.245	18.014.433	
72. A la Seguridad Social	1.132.094	209.996	1.342.088	1.037.048	488.087	114.485	373.602	854.001	
73. A otras Entid. del S.P. Admin. Estatal. Ppto limitativo	93.544	9.359	102.903	69.416	56.238	53.271	2.967	46.665	
74. A soc. ent. púb. emp. fundac y resto entid. Sector Púb.	5.368.275	342.451	5.710.726	5.095.815	4.257.189	3.519.533	737.656	1.453.537	
75. A Comunidades Autónomas	7.776.244	1.021.218	8.797.463	7.519.737	6.248.941	729.972	5.518.969	2.548.522	
76. A Entidades Locales	8.936.247	1.152.437	10.088.683	3.966.877	3.509.831	3.455.538	54.293	6.578.852	
77. A empresas privadas	2.085.895	426.439	2.512.334	1.011.703	206.982	178.951	28.031	2.305.352	
78. A familias e instituciones sin fines de lucro	5.183.491	-1.325.501	3.857.989	211.968	167.583	166.783	800	3.690.406	
79. Al exterior	435.395	78.141	513.536	223.445	124.785	115.858	8.927	388.751	
	242.767	-	242.767	95.654	94.420	94.420	-	148.347	
<b>TOTAL OPERACIONES NO FINANCIERAS</b>	241.716.571	9.359.845	251.076.394	195.895.497	141.439.789	132.096.413	9.343.376	109.636.605	

GTOS 009

	PRESUPUESTO DE GASTOS ESTADO DE EJECUCIÓN, POR ARTICULOS HASTA EL 31 DE AGOSTO DE 2022							
	CRÉDITOS PRESUPUESTARIOS			GASTOS COMPROMETIDOS	OBLIGACIONES RECONOCIDAS NETAS	PAGOS REALIZADOS	OBLIGACIONES PENDIENTES DE PAGO	REMANENTES DE CRÉDITO
	INICIALES	MODIFICACIONES	DEFINITIVOS					
	1	2	3	4	5	6	7	8
<b>8. ACTIVOS FINANCIEROS</b>								
82. Concesión de préstamos al Sector Público	37.680.140	46.622	37.726.761	8.362.038	6.315.005	4.755.794	1.559.211	31.411.756
83. Concesión de préstamos fuera del Sector Público	10.040.763	-241.273	9.799.490	600.013	147.439	147.439	-	9.652.051
84. Constitución de depósitos y fianzas	2.926.294	221.530	3.147.824	574.112	127.899	127.894	315	3.019.925
85. Adquisición de acciones y particip. del Sector Púb.	301	63	363	237	224	224	-	139
86. Adquisición de acciones y particip. fuera del Sector Púb.	409.794	114.302	524.096	200.674	60.879	60.879	-	463.217
87. Aportaciones patrimoniales	39.810	-	39.810	39.560	39.560	39.560	-	250
89. Suscripción acciones y aport.fondos org. internacionales	24.197.541	-48.000	24.149.541	6.887.089	5.878.651	4.319.755	1.558.896	18.270.890
	65.637	-	65.637	60.353	60.353	60.353	-	5.284
<b>9. PASIVOS FINANCIEROS</b>								
90. Amortización de deuda pública en euros	68.089.409	-	68.089.409	68.088.348	44.017.792	44.017.792	-	24.071.617
91. Amortización de préstamos en euros	62.310.237	-	62.310.237	62.309.212	43.648.731	43.648.731	-	18.661.506
92. Amortización de deuda pública en moneda extranjera	5.779.080	-	5.779.080	5.779.080	369.005	369.005	-	5.410.075
93. Amortización de préstamos en moneda extranjera	-	-	-	-	-	-	-	-
94. Devolución de depósitos y fianzas	91	-	91	56	56	56	-	35
95. Puesta en circulación de moneda metálica	1	-	1	-	-	-	-	1
<b>TOTAL OPERACIONES FINANCIERAS</b>	105.769.549	46.622	105.816.170	76.450.386	50.332.797	48.773.586	1.559.211	55.483.373
<b>TOTALES</b>	<b>347.486.120</b>	<b>9.406.467</b>	<b>356.892.584</b>	<b>272.345.883</b>	<b>191.772.586</b>	<b>180.869.999</b>	<b>10.902.587</b>	<b>165.119.978</b>

Miles de euros

INTERVENCIÓN GENERAL DE LA  
ADMINISTRACIÓN DEL ESTADO



MINISTERIO  
DE HACIENDA  
Y FUNCIÓN PÚBLICA

PRESUPUESTO DE GASTOS  
MODIFICACIONES DE CRÉDITO, POR SECCIONES  
HASTA EL 31 DE AGOSTO DE 2022

INTERVENCIÓN GENERAL DE LA  
ADMINISTRACIÓN DEL ESTADO

	Miles de euros									
	1 CRÉDITOS EXTRAORDINARIOS	2 SUPLEMENTOS DE CRÉDITO	3 AMPLIACIONES DE CRÉDITO	4 TRANSFERENCIAS DE CRÉDITO		6 INCORPOR. REMANENTES DE CRÉDITO	7 CRÉDITOS GENERADOS POR INGRESOS	8 BAJAS POR ANULACIÓN Y RECTIFICAC.	9 OTRAS MODIFICACIONES	10 TOTAL MODIFICACIONES
				POSITIVAS	NEGATIVAS					
CASA DE SU MAJESTAD EL REY	-	-	-	-	-	-	-	-	-	-
CORTES GENERALES	-	-	-	-	-	-	-	-	-	-
TRIBUNAL DE CUENTAS	-	-	-	823	-823	-	273	-	-	273
TRIBUNAL CONSTITUCIONAL	-	-	-	-	-	-	-	-	-	-
CONSEJO DE ESTADO	-	-	-	92	-92	-	-	-	-	-
DEUDA PÚBLICA	-	-	-	246.118	-246.118	-	-	-	-	-
CLASES PASIVAS	-	-	-	-	-	-	-	-	-	-
CONSEJO GENERAL DEL PODER JUDICIAL	-	-	-	896	-551	-	1.137	-	-	1.482
AFORT. MUTUALISMO ADMINISTRATIVO	-	-	-	-	-	-	-	-	-	-
CONTRATACIÓN CENTRALIZADA	-	-	-	1.158	-	-	43	-	-	1.201
ASUNTOS EXT., U. E. Y COOPERACIÓN	-	-	504	73.253	-70.957	63.697	5.241	-	-	71.738
JUSTICIA	-	-	-	16.317	-19.324	840	13.117	-	-	10.950
DEFENSA	999.794	-	937.657	1.261.836	-656.970	18.422	223.871	-7	-	2.784.602
HACIENDA Y FUNCIÓN PÚBLICA	575.007	700.000	4.475	43.925	-15.618	6.057	360.367	-4.476	-	1.669.737
INTERIOR	-	-	64.824	204.012	-41.287	20.895	91.154	-1.406	-	338.192
TRANSPORTES, MOVILIDAD Y AGENDA URB.	267.596	195.310	1.069.968	247.504	-218.828	403.934	29.481	-	-	1.994.965
EDUCACIÓN Y FORMACIÓN PROFESIONAL	-	-	1.824	27.723	-14.801	42.164	60.760	-1.824	-	115.846
TRABAJO Y ECONOMÍA SOCIAL	-	-	-	14.186	-3.728	418.810	6.010	-	-	435.278
INDUSTRIA, COMERCIO Y TURISMO	-	65.000	-	2.012.692	-2.042.853	1.026.254	118	-	-	1.061.211
AGRICULTURA, PESCA Y ALIMENTACIÓN	351.166	66.000	12.482	20.291	-37.364	7.547	21.150	-12.482	-	428.790
POLÍTICA TERRITORIAL	116.172	7.403	181	11.921	-15.457	71.352	23.804	-181	-	215.195
TRANSICIÓN ECOLÓGICA Y RETO DEMOGR.	246.640	75.000	7.540	464.795	-744.949	3.622	327	-66	-	52.909
CULTURA Y DEPORTE	-	330	330	158.248	-70.101	73.604	1.849	-330	-	163.600
PRESIDENCIA, REL. CORTES Y MEM. DEMOCR.	-	-	59	12.596	-2.819	-	-	-58	-	9.778
SANIDAD	253.410	-	979	34.369	-43.435	797.691	74.552	-979	-	1.116.587
ASUNTOS ECONÓM. Y TRANSFORM. DIGITAL	-	-	-	1.448.579	-1.583.647	347.038	1.557	-	-	213.527
CIENCIA E INNOVACIÓN	-	-	-	22.953	-18.663	59.247	-	-	-	63.517
DERECHOS SOCIALES Y AGENDA 2030	-	-	287.319	17.954	-11.668	75.000	2.105	-35	-	370.675
IGUALDAD	-	-	-	7.415	-8.482	15.306	-	-	-	14.239
CONSUMO	-	-	-	464	-507	-	191	-	-	148
INCLUSIÓN, S. S. Y MIGRACIONES	-	1.408.000	-	6.771	-6.830	97.589	-	-	-	1.505.530
UNIVERSIDADES	-	-	-	10.911	-873	-	-	-	-	10.038

GTOS M01



MINISTERIO  
DE HACIENDA  
Y FUNCIÓN PÚBLICA

PRESUPUESTO DE GASTOS  
MODIFICACIONES DE CRÉDITO, POR SECCIONES  
HASTA EL 31 DE AGOSTO DE 2022

INTERVENCIÓN GENERAL DE LA  
ADMINISTRACIÓN DEL ESTADO

	1	2	3	4		5	6	7	8	9	10
				CRÉDITOS EXTRAORDINARIOS	SUPLEMENTOS DE CRÉDITO						
				POSITIVAS	NEGATIVAS						
RELACIONES FINANCIERAS CON LA U. E.	-	-	-	-	-327.790	-	-	-	-76.010	-	-403.800
FONDO DE CONTINGENCIA	-	-	-	-	-	-	-	-	-3.190.102	-	-3.190.102
FONDOS DE COMPENSACIÓN INTERTERRIT.	-	-	-	-	-	-	130.926	-	-130.926	-	-
OTRAS RELAC. FINANC. CON ENTES TERRIT.	-	-	500.652	-	-212.768	-	-	-	-578	-	287.306
SISTEMAS DE FINANC. DE ENTES TERRIT.	-	-	13.536	49.519	-	-	-	-	-	-	63.055
<b>TOTALES</b>	<b>2.809.785</b>	<b>2.516.713</b>	<b>2.902.330</b>	<b>6.417.321</b>	<b>-6.417.323</b>	<b>3.679.995</b>	<b>917.107</b>	<b>-3.419.460</b>	<b>-1</b>	<b>9.406.467</b>	

Miles de euros

GTOS M01



MINISTERIO  
DE HACIENDA  
Y FUNCIÓN PÚBLICA

PRESUPUESTO DE GASTOS  
MODIFICACIONES DE CREDITO, ÁREAS DE GASTO Y POLITICAS  
HASTA EL 31 DE AGOSTO DE 2022

INTERVENCIÓN GENERAL DE LA  
ADMINISTRACIÓN DEL ESTADO

	1	2	3	4	5		6	7	8	9	10
					POSITIVAS	NEGATIVAS					
<b>0. TRANSFERENCIAS INTERNAS</b>											
0. Transferencias Internas	431.140	268.000	504	370.281	-17.861	534.539	366.216	-	-	-	1.952.819
	431.140	268.000	504	370.281	-17.861	534.539	366.216	-	-	-	1.952.819
<b>1. SERVICIOS PÚBLICOS BÁSICOS</b>											
1. Justicia	999.794	-	992.663	1.110.362	-785.170	92.588	268.076	-1.413	-1	-1	2.676.899
2. Defensa	999.794	-	937.657	7.538	-19.764	9.487	2.190	-	-	-	-549
3. Seguridad ciudadana e Instituciones penitenciarias	-	-	55.006	985.635	-663.199	18.422	169.491	-7	-1	-1	2.457.792
4. Política Exterior	-	-	-	52.934	-41.277	6.248	91.154	-1.406	-	-	162.659
	-	-	-	64.255	-70.930	58.431	5.241	-	-	-	56.997
<b>2. ACTUACIONES DE PROTECCIÓN Y PROMOCIÓN SOCIAL</b>											
1. Pensiones	-	1.200.000	287.359	59.676	-70.188	616.558	49.450	-35	-	-	2.142.820
3. Servicios sociales y Promoción social	-	-	-	-	-	-	-	-	-	-	-
4. Fomento del empleo	-	1.200.000	287.359	40.786	-58.606	199.646	19.259	-35	-	-	1.688.409
6. Acceso a la vivienda y Fomento de la edificación	-	-	-	-	-9.634	398	-	-	-	-	-9.236
8. Gestión y administ. de Trabajo y Economía social	-	-	-	9.185	-383	400.584	24.181	-	-	-	433.567
9. Gestión y admón. de Inclusión, Segur. Soc. y Migración	-	-	-	3.587	-1.159	4.915	6.010	-	-	-	13.353
	-	-	-	6.118	-406	11.015	-	-	-	-	16.727
<b>3. PRODUCCIÓN BIENES PÚBL. CARÁCTER PREFERENTE</b>											
1. Sanidad	237.910	-	3.093	114.660	-88.592	835.270	159.997	-3.133	-	-	1.259.205
2. Educación	237.910	-	939	10.296	-11.406	766.425	97.388	-979	-	-	1.100.573
3. Cultura	-	-	1.824	38.266	-8.099	41.878	60.760	-1.824	-	-	132.805
	-	-	330	66.098	-69.087	26.967	1.849	-330	-	-	25.827
<b>4. ACTUACIONES DE CARÁCTER ECONÓMICO</b>											
1. Agricultura, Pesca y Alimentación	449.762	341.310	1.089.990	4.424.302	-4.635.331	1.393.732	28.482	-12.573	-	-	3.079.674
2. Industria y Energía	182.166	6.000	12.482	29.291	-37.219	7.547	21.150	-12.482	-	-	208.935
3. Comercio, Turismo y Pymes	-	140.000	-	316.871	-1.694.945	2.458	105	-25	-	-	-1.235.536
4. Subvenciones al transporte	-	-	-	43.910	-424.107	997.605	-	-	-	-	617.408
	224.000	185.000	-	17.622	-307	-	-	-	-	-	426.315

GTOS M03

	1	2	3	4	5		6	7	8	9	10
					POSITIVAS	NEGATIVAS					
5. Infraestructuras y Ecosistemas Resilientes	43.596	10.310	1.077.508	561.730	-453.153	3.622	5.028	-66	-	-	1.248.575
6. Investigación, desarrollo, innovación y digital.	-	-	-	3.450.845	-1.913.510	375.562	1.424	-	-	-	1.914.321
9. Otras actuaciones de carácter económico	-	-	-	4.033	-112.090	6.938	775	-	-	-	-100.344
<b>9. ACTUACIONES DE CARÁCTER GENERAL</b>	691.179	707.403	528.721	338.040	-820.181	207.308	44.886	-3.402.306	-	-	-1.704.950
1. Órganos Constitucionales, Gobierno y otros	-	-	26	2.677	-2.875	-	273	-58	-	-	43
2. Servicios de carácter general	575.007	700.000	10.707	31.872	-23.977	4.730	37.303	-3.191.711	-	-	-1.856.069
3. Administración Financiera y Tributaria	-	-	3.800	4.354	-7.653	300	7.310	-2.997	-	-	5.114
4. Transferencias a otras Administraciones Públicas	116.172	7.403	514.188	53.019	-539.558	202.278	-	-207.540	-	-	145.962
5. Deuda Pública	-	-	-	246.118	-246.118	-	-	-	-	-	-
<b>TOTALES</b>	<b>2.809.785</b>	<b>2.516.713</b>	<b>2.902.330</b>	<b>6.417.321</b>	<b>-6.417.323</b>	<b>3.679.995</b>	<b>917.107</b>	<b>-3.419.460</b>	<b>-1</b>	<b>9.406.467</b>	

GTOS M03

	PRESUPUESTO DE GASTOS MODIFICACIONES DE CREDITO, ARTICULOS HASTA EL 31 DE AGOSTO DE 2022										
	1	2	3	4	5		6	7	8	9	10
					POSITIVAS	NEGATIVAS					
	CRÉDITOS EXTRAORDINARIOS	SUPLEMENTOS DE CREDITO	AMPLIACIONES DE CREDITO	TRANSFERENCIAS DE CREDITO	INCORPOR. REMANENTES DE CREDITO	CRÉDITOS GENERADOS POR INGRESOS	BAJAS POR ANULACIÓN Y RECTIFICAC.	OTRAS MODIFICACIONES	TOTAL	Miles de euros	
<b>1. GASTOS DE PERSONAL</b>											
10. Altos Cargos	-	-	193.106	109.367	-112.580	1.762	51.085	-10.801	-	231.939	
11. Personal Eventual	-	-	-	103	-337	-	-	-	-	-234	
12. Funcionarios	-	-	-	694	-	-	-	-	-	694	
13. Laborales	-	-	106.295	64.744	-103.972	-	402	-6.166	-	61.303	
14. Otro Personal	-	-	-	2.183	-2.677	-	28.582	-3.522	-	24.566	
15. Incentivos al rendimiento	-	-	-	-	-	-	-	-	-	-	
16. Cuotas, prestac. y gts. sociales a cargo empleador	-	-	86.811	40.804	-2.449	-	12.513	-	-	50.868	
19. Gastos de personal. Mecanismo Recuper. y Resil.	-	-	-	742	-2.122	-	9.588	-1.113	-	93.906	
	-	-	-	97	-1.023	1.762	-	-	-	836	
<b>2. GASTOS CORRIENTES EN BIENES Y SERVICIOS</b>	605.197	600.000	265.794	197.232	-120.737	802.815	195.838	-1	-1.136	2.545.002	
20. Arrendamientos y cánones	-	-	-	9.212	-8.495	-	1.267	-	-	1.984	
21. Reparaciones, mantenimiento y conservación	43.276	-	-	11.775	-2.335	-	9.746	-1	-	62.461	
22. Material, suministros y otros	503.248	600.000	265.794	159.778	-81.990	755.700	172.071	-	-	2.374.601	
23. Indemnizaciones por razón del servicio	58.673	-	-	6.648	-19.437	-	12.751	-	-	58.635	
24. Gastos de publicaciones	-	-	-	56	-95	-	3	-	-	-36	
25. Concursos de asistencia sanitaria	-	-	-	-	-38	-	-	-	-	-38	
29. Gtos ctes bienes y servicios/Mecanismo Recuper. y Resil.	-	-	-	9.763	-8.347	47.115	-	-	-1.136	47.395	
<b>3. GASTOS FINANCIEROS</b>	-	-	-	1.302	-	-	-	-	-	1.302	
30. De deuda pública en euros	-	-	-	-	-	-	-	-	-	-	
31. De préstamos en euros	-	-	-	-	-	-	-	-	-	-	
32. De deuda pública en moneda extranjera	-	-	-	-	-	-	-	-	-	-	
33. De préstamos en moneda extranjera	-	-	-	-	-	-	-	-	-	-	
34. De depósitos y fianzas	-	-	-	-	-	-	-	-	-	-	
35. Intereses de demora y otros gastos financieros	-	-	-	1.302	-	-	-	-	-	1.302	
<b>4. TRANSFERENCIAS CORRIENTES</b>	1.171.173	1.778.000	863.093	363.286	-678.185	604.894	474.547	-86.052	-	4.490.756	
41. A Organismos Autónomos	169.000	60.000	-	31.491	-7.246	414.821	188	-	-	668.254	
42. A la Seguridad Social	15.500	208.000	-	245	-	-	6.404	-	-	230.149	
43. A otras Entid. del S.P. Admin. Estatal. Ppto limitativo	-	-	504	131.271	-333	3.249	354.026	-	-	488.717	
44. A soc. ent. púb. emp. fundac y resto entid. Sector Púb.	24.500	185.000	-	51.850	-110.000	600	637	-	-	152.587	
45. A Comunidades Autónomas	228.983	75.000	672.501	99.182	-115.974	130	40.009	-	-	999.831	

GTOS M02








MINISTERIO  
DE HACIENDA  
Y FUNCIÓN PÚBLICA

PRESUPUESTO DE GASTOS  
MODIFICACIONES DE CREDITO, ARTICULOS  
HASTA EL 31 DE AGOSTO DE 2022

INTERVENCIÓN GENERAL DE LA  
ADMINISTRACIÓN DEL ESTADO

	1	2	3	4	5		6	7	8	9	10
					POSITIVAS	NEGATIVAS					
<b>8. ACTIVOS FINANCIEROS</b>											
82. Concesión de préstamos al Sector Público	-	-	-	-	2.001.091	-1.961.641	-	7.172	-	-	46.622
83. Concesión de préstamos fuera del Sector Público	-	-	-	-	31.535	-272.808	-	-	-	-	-241.273
84. Constitución de depósitos y fianzas	-	-	-	-	1.853.191	-1.638.833	-	7.172	-	-	221.530
85. Constitución de acciones y particip. del Sector Púb.	-	-	-	-	63	-	-	-	-	-	63
86. Adquisición de acciones y particip. fuera del Sector Púb.	-	-	-	-	114.302	-	-	-	-	-	114.302
87. Aportaciones patrimoniales	-	-	-	-	2.000	-50.000	-	-	-	-	-48.000
89. Suscripción acciones y aport. fondos org. internacionales	-	-	-	-	-	-	-	-	-	-	-
<b>9. PASIVOS FINANCIEROS</b>											
90. Amortización de deuda pública en euros	-	-	-	-	246.118	-246.118	-	-	-	-	-
91. Amortización de préstamos en euros	-	-	-	-	-	-	-	-	-	-	-
92. Amortización de deuda pública en moneda extranjera	-	-	-	-	246.118	-246.118	-	-	-	-	-
93. Amortización de préstamos en moneda extranjera	-	-	-	-	-	-	-	-	-	-	-
94. Devolución de depósitos y fianzas	-	-	-	-	-	-	-	-	-	-	-
95. Puesta en circulación de moneda metálica	-	-	-	-	-	-	-	-	-	-	-
<b>TOTAL OPERACIONES FINANCIERAS</b>					2.247.209	-2.207.759	-	7.172	-	-	46.622
<b>TOTALES</b>	<b>2.809.785</b>	<b>2.516.713</b>	<b>2.902.330</b>	<b>6.417.321</b>	<b>-6.417.323</b>	<b>3.679.995</b>	<b>917.107</b>	<b>-3.419.460</b>	<b>-1</b>	<b>9.406.467</b>	


GTOS M02

 <b>MINISTERIO DE HACIENDA Y FUNCIÓN PÚBLICA</b>		<b>PRESUPUESTO DE INGRESOS ESTADO DE EJECUCIÓN. ARTÍCULOS HASTA EL 31 DE AGOSTO DE 2022</b>		INTERVENCIÓN GENERAL DE LA ADMINISTRACIÓN DEL ESTADO		Miles de euros
	1	2	3	4	DERECHOS PENDIENTES DE COBRO (2-3)	
	PREVISIONES PRESUPUESTARIAS	DERECHOS RECONOCIDOS NETOS	RECAUDACIÓN NETA			
<b>1. IMPUESTOS DIRECTOS Y COTIZACIONES SOCIALES</b>						
10. Sobre la renta	77.877.802	60.322.687	57.041.766		3.280.921	
11. Sobre el capital	74.314.076	58.654.273	55.419.783		3.234.490	
12. Cotizaciones sociales	147.606	323.544	278.272		45.272	
13. Sobre produc. y almac. energía eléctric. y comb.	1.976.251	1.367.255	1.367.255		-	
19. Otros impuestos directos	1.439.869	-24.021	-25.150		1.129	
	-	1.636	1.606		30	
<b>2. IMPUESTOS INDIRECTOS</b>						
21. Sobre el valor añadido	57.879.547	48.265.033	45.743.353		2.521.680	
22. Sobre consumos específicos	42.933.770	39.756.218	37.277.623		2.478.595	
23. Sobre tráfico exterior	10.163.426	4.898.204	4.884.461		13.743	
28. Otros impuestos indirectos	1.916.397	1.730.267	1.714.090		16.177	
	2.865.954	1.880.344	1.867.179		13.165	
<b>3. TASAS, PRECIOS PÚBLICOS Y OTROS INGRESOS</b>						
30. Tasas	9.889.126	8.243.625	6.596.601		1.647.024	
31. Precios públicos	967.409	673.977	631.236		42.741	
32. Otros ingresos procedentes de prestación de servicios	202	9.493	8.665		828	
33. Venta de bienes	494.087	508.660	508.658		2	
38. Reintegros de operaciones corrientes	2.004	38.690	38.685		5	
39. Otros ingresos	551.215	1.134.166	1.110.095		24.071	
	7.874.209	5.878.639	4.299.262		1.579.377	
<b>4. TRANSFERENCIAS CORRIENTES</b>						
41. De Organismos Autónomos	13.409.000	4.549.943	4.491.831		58.112	
42. De la Seguridad Social	307.833	168.957	168.957		-	
43. De otras Entid. del S.P. Admin. Estatal. Ppto limitativo	185.394	460	460		-	
44. De sociedades, entes p. emp., fundac. y resto entid. SP	25.140	5.607	5.607		-	
45. De Comunidades Autónomas	137	94	94		-	
46. De Entidades Locales	8.678.237	4.031.224	3.984.082		47.142	
47. De empresas privadas	412.729	89.161	89.161		-	
48. De familias e instituciones sin fines de lucro	107.549	32.537	21.567		10.970	
49. Del exterior	56	56	56		-	
	3.691.925	221.847	221.847		-	

ING 018

	1	2	3	4	Miles de euros
	PREVISIONES PRESUPUESTARIAS	DERECHOS RECONOCIDOS NETOS	RECAUDACIÓN NETA	DERECHOS PENDIENTES DE COBRO (2-3)	
<b>5. INGRESOS PATRIMONIALES</b>					
51. Intereses de anticipos y préstamos concedidos	6.471.282	4.241.172	4.234.774	6.398	
52. Intereses de depósitos	974.253	485.332	479.181	6.151	
53. Dividendos y participaciones en beneficios	73.161	56.805	56.805	-	
54. Rentas de bienes inmuebles	3.244.168	1.526.490	1.526.490	-	
55. Productos de concesiones y aprovech. especiales	-	4.744	4.744	-	
59. Otros ingresos patrimoniales	2.050.000	2.157.850	2.157.603	247	
	129.700	9.951	9.951	-	
	109.004	74.761	73.614	1.147	
	8.000	3.778	3.778	-	
	20.100	14.692	14.691	1	
	80.904	56.291	55.145	1.146	
<b>6 . ENAJENACIÓN DE INVERSIONES REALES</b>					
60. De terrenos					
61. De las demás inversiones					
68. Reintegros por operaciones de capital					
<b>7. TRANSFERENCIAS DE CAPITAL</b>					
71. De Organismos Autónomos	17.267.851	152.620	152.620	-	
73. De otras Entid. del S.P. Admin. Estatal. Ppto limitativo	14.095	16.684	16.684	-	
74. De soc., ent. públ. emp., fundac. y resto entid. SP	-	-12	-12	-	
75. De Comunidades Autónomas	2	8.919	8.919	-	
76. De Entidades Locales	-	150	150	-	
77. De empresas privadas	2.972	220	220	-	
78. De familias e instituciones sin fines de lucro	-	-	-	-	
79. Del exterior	17.250.782	126.659	126.659	-	
	182.903.612	125.849.841	118.334.559	7.515.282	
<b>TOTAL OPERACIONES NO FINANCIERAS</b>					
<b>8. ACTIVOS FINANCIEROS</b>					
82. Reintegro préstamos concedidos al SP	14.556.401	4.563.974	4.463.224	100.750	
83. Reintegro préstamos concedidos fuera del SP	1.251.884	539.577	518.427	21.150	
84. Devolución de depósitos y fianzas	2.120.717	582.258	502.658	79.600	
85. Enajenación de acciones y partic. del sector público	7	22	22	-	
86. Enajenación de acciones y participaciones de fuera S.P.	24.949	17.669	17.669	-	
88. Devolución aportaciones patrimoniales	-	-	-	-	
	11.158.844	3.424.448	3.424.448	-	

ING 018

 <b>MINISTERIO DE HACIENDA Y FUNCIÓN PÚBLICA</b>		<b>PRESUPUESTO DE INGRESOS ESTADO DE EJECUCIÓN. ARTÍCULOS HASTA EL 31 DE AGOSTO DE 2022</b>		<b>INTERVENCIÓN GENERAL DE LA ADMINISTRACIÓN DEL ESTADO</b>		Miles de euros	
	1	2	3	4	DERECHOS RECONOCIDOS NETOS	RECAUDACIÓN NETA	DERECHOS PENDIENTES DE COBRO (2-3)
<b>9. PASIVOS FINANCIEROS</b>							
90. Emisión deuda pública en euros			106.883.763		106.883.763	106.883.763	-
91. Prestamos recibidos en euros			106.883.763		106.883.763	106.883.763	-
92. Emisión deuda pública en moneda extranjera			-		-	-	-
93. Préstamos recibidos en moneda extranjera			-		-	-	-
94. Depósitos y fianzas recibidos			-		-	-	-
95. Puesta en circulación de moneda metálica			-		-	-	-
<b>TOTAL OPERACIONES FINANCIERAS</b>		14.556.401	111.447.737		111.447.737	111.346.987	100.750
<b>TOTALES</b>		197.460.013	237.297.578		237.297.578	229.681.546	7.616.032

ING 018

		INTERVENCIÓN GENERAL DE LA ADMINISTRACIÓN DEL ESTADO		
		1	2	3
		DERECHOS RECONOCIDOS NETOS	OBLIGACIONES RECONOCIDAS NETAS	IMPORTE (1-2)
a. Operaciones corrientes		125.622.460	122.489.726	3.132.734
b. Operaciones de capital		227.381	18.950.063	-18.722.682
<b>1. Total operaciones no financieras (a+b)</b>		125.849.841	141.439.789	-15.589.948
c. Activos financieros		4.563.974	6.315.005	-1.751.031
d. Pasivos financieros		106.883.763	44.017.792	62.865.971
<b>2. Total operaciones financieras (c+d)</b>		111.447.737	50.332.797	61.114.940
<b>RESULTADO PRESUPUESTARIO DEL EJERCICIO (1+2)</b>		<b>237.297.578</b>	<b>191.772.586</b>	<b>45.524.992</b>

Miles de euros

MINISTERIO DE HACIENDA Y FUNCIÓN PÚBLICA		PRESUPUESTO DE INGRESOS RECAUDACIÓN POR OFICINAS HASTA EL 31 DE AGOSTO DE 2022		INTERVENCIÓN GENERAL DE LA ADMINISTRACIÓN DEL ESTADO	
	1	2	3	RECAUDACIÓN NETA (1-2)	
	RECAUDACIÓN ÍNTEGRA	DEVOLUCIONES	RECAUDACIÓN NETA (1-2)		Miles de euros
<b>PAÍS VASCO</b>	3.952.303	2.435.704	1.516.599		
ARABA/ÁLAVA	782.342	1.408.921	-626.579		
GUIPÚZKOA	415.660	88.710	326.950		
BIZKAIA	2.754.301	938.073	1.816.228		
<b>CATALUÑA</b>	40.074.844	7.419.154	32.655.690		
BARCELONA	34.611.005	5.915.418	28.695.587		
GIRONA	2.341.435	717.720	1.623.715		
LLEIDA	1.134.462	352.406	782.056		
TARRAGONA	1.987.942	433.610	1.554.332		
<b>GALICIA</b>	7.491.723	1.834.074	5.657.649		
A CORUÑA	4.136.218	914.249	3.221.969		
LUGO	556.500	184.332	372.168		
OURENSE	553.059	128.305	424.754		
PONTEVEDRA	923.833	272.271	651.562		
VIGO	1.322.113	334.917	987.196		
<b>ANDALUCÍA</b>	15.931.014	4.260.930	11.670.084		
ALMERIA	1.155.111	737.146	417.965		
CÁDIZ	1.439.560	338.465	1.101.095		
CÓRDOBA	1.146.822	338.791	808.031		
GRANADA	1.379.866	377.169	1.002.697		
HUELVA	718.208	314.317	403.891		
JÁÉN	718.848	274.826	444.022		
MÁLAGA	3.641.111	746.426	2.894.685		
SEVILLA	5.417.381	1.031.287	4.386.094		
JEREZ FRONTERA	314.107	102.503	211.604		
<b>PRINCIPADO DE ASTURIAS</b>	2.721.635	701.900	2.019.735		
OVIEDO	1.979.854	526.043	1.453.811		
GIJÓN	741.781	175.857	565.924		
<b>CANTABRIA</b>	2.328.710	638.874	1.689.836		

ING 006



MINISTERIO  
DE HACIENDA  
Y FUNCIÓN PÚBLICA

PRESUPUESTO DE INGRESOS  
RECAUDACIÓN POR OFICINAS  
HASTA EL 31 DE AGOSTO DE 2022

INTERVENCIÓN GENERAL DE LA  
ADMINISTRACIÓN DEL ESTADO

	1	2	3	Miles de euros
	RECAUDACIÓN ÍNTEGRA	DEVOLUCIONES	RECAUDACIÓN NETA (1-2)	
<b>LA RIOJA</b>	975.095	274.184	700.911	
<b>REGIÓN DE MURCIA</b>	3.365.296	1.294.716	2.070.580	
MURCIA	2.740.560	980.155	1.760.405	
CARTAGENA	624.736	314.561	310.175	
<b>COMUNIDAD VALENCIANA</b>	15.397.278	3.712.033	11.685.245	
ALICANTE	3.836.658	899.362	2.937.296	
CASTELLÓN DE LA PLANA	1.630.416	854.952	775.464	
VALENCIA	9.930.204	1.957.719	7.972.485	
<b>ARAGÓN</b>	4.564.982	1.218.594	3.346.388	
HUESCA	518.535	225.043	293.492	
TERUEL	273.309	99.332	173.977	
ZARAGOZA	3.773.138	894.219	2.878.919	
<b>CASTILLA-LA MANCHA</b>	3.608.894	1.177.427	2.431.467	
ALBACETE	692.515	258.371	434.144	
CIUDAD REAL	652.648	252.999	399.649	
CUENCA	271.651	162.328	109.323	
GUADALAJARA	431.498	123.959	307.539	
TOLEDO	1.560.582	379.770	1.180.812	
<b>CANARIAS</b>	2.918.231	561.349	2.356.882	
LAS PALMAS	1.736.871	316.673	1.420.198	
SANTA CRUZ DE TENERIFE	1.181.360	244.676	936.684	
<b>NAVARRA</b>	673.874	797.263	-123.389	
<b>EXTREMADURA</b>	1.539.069	529.052	1.010.017	
BADAJOS	1.062.600	321.878	740.722	
CÁCERES	476.469	207.174	269.295	

ING 006

PRESUPUESTO DE INGRESOS  
RECAUDACIÓN POR OFICINAS  
HASTA EL 31 DE AGOSTO DE 2022INTERVENCIÓN GENERAL DE LA  
ADMINISTRACIÓN DEL ESTADO

	1	2	3	Miles de euros
	RECAUDACIÓN ÍNTEGRA	DEVOLUCIONES	RECAUDACIÓN NETA (1-2)	
<b>ILLES BALEARS</b>	4.272.118	746.749	3.525.369	
<b>COMUNIDAD DE MADRID</b>	89.461.331	12.356.930	77.104.401	
<b>CASTILLA Y LEÓN</b>	5.048.961	1.585.074	3.463.887	
ÁVILA	165.183	54.327	110.856	
BURGOS	919.599	269.053	650.546	
LEÓN	680.225	252.408	427.817	
PALENCIA	273.445	108.948	164.497	
SALAMANCA	556.621	173.644	382.977	
SEGOVIA	293.616	112.496	181.120	
SORIA	205.095	59.572	145.523	
VALLADOLID	1.736.920	466.270	1.270.650	
ZAMORA	218.257	88.356	129.901	
<b>CEUTA</b>	63.822	20.642	43.180	
<b>MELILLA</b>	47.278	21.313	25.965	
<b>S.G. TESORO Y P.F.</b>	136.793.103	69.962.053	66.831.050	
<b>TOTALES</b>	<b>341.229.561</b>	<b>111.548.015</b>	<b>229.681.546</b>	

ING 006





**MINISTERIO  
DE HACIENDA  
Y FUNCIÓN PÚBLICA**

INTERVENCIÓN GENERAL DE LA  
ADMINISTRACIÓN DEL ESTADO

	2022			2021			TASAS VARIACIÓN		
	1	2	3	4	5	6	1/4	2/5	3/6
	PRESUPUESTO CORRIENTE	PRESUPUESTOS CERRADOS	TOTAL	PRESUPUESTO CORRIENTE	PRESUPUESTOS CERRADOS	TOTAL			
CASA DE SU MAJESTAD EL REY	4.200	-	4.200	4.600	-	4.600	-8,7	-	-8,7
CORTES GENERALES	185.343	-	185.343	177.509	-	177.509	4,4	-	4,4
TRIBUNAL DE CUENTAS	39.150	130	39.280	36.474	-	36.474	7,3	-	7,7
TRIBUNAL CONSTITUCIONAL	14.375	12	14.387	13.521	243	13.764	6,3	-95,1	4,5
CONSEJO DE ESTADO	6.029	-	6.029	5.925	37	5.962	1,8	-	1,1
DEUDA PÚBLICA	62.045.997	-	62.045.997	84.699.975	-	84.699.975	-26,7	-	-26,7
CLASES PASIVAS	12.056.309	61	12.056.370	10.942.933	111	10.943.044	10,2	-45,0	10,2
CONSEJO GENERAL DEL PODER JUDICIAL	35.755	33	35.788	30.844	-	30.844	15,9	-	16,0
APORT. MUTUALISMO ADMINISTRATIVO	1.220.769	214.306	1.435.075	1.298.262	198.139	1.496.401	-6,0	8,2	-4,1
CONTRATACIÓN CENTRALIZADA	189.162	1.709	190.871	186.752	7.019	193.771	1,3	-75,7	-1,5
ASUNTOS EXT., U. E. Y COOPERACIÓN	682.102	19.428	701.530	575.773	30.632	606.405	18,5	-36,6	15,7
JUSTICIA	1.385.862	6.976	1.392.838	1.156.680	9.527	1.166.207	19,8	-26,8	19,4
DEFENSA	5.191.373	566.440	5.757.813	5.091.757	205.035	5.296.792	2,0	176,3	8,7
HACIENDA Y FUNCIÓN PÚBLICA	5.885.885	1.171.924	7.057.809	10.177.436	515.960	10.693.396	-42,2	127,1	-34,0
INTERIOR	5.640.879	26.114	5.666.993	5.415.599	35.076	5.450.675	4,2	-25,6	4,0
TRANSPORTES, MOVILIDAD Y AGENDA URB.	5.485.959	646.519	6.132.478	3.358.241	508.277	3.866.518	63,4	27,2	58,6
EDUCACIÓN Y FORMACIÓN PROFESIONAL	3.383.821	11.640	3.395.461	3.374.658	2.910	3.377.568	0,3	-	0,5
TRABAJO Y ECONOMÍA SOCIAL	1.239.104	460.278	1.699.382	2.144.141	7.572	2.151.713	-42,2	-	-21,0
INDUSTRIA, COMERCIO Y TURISMO	1.287.540	1.195.774	2.483.314	262.607	56.301	318.908	-	-	-
AGRICULTURA, PESCA Y ALIMENTACIÓN	801.366	8.292	809.658	433.961	33.536	467.497	84,7	-75,3	73,2
POLÍTICA TERRITORIAL	244.517	9.883	254.400	198.790	6.971	205.761	23,0	41,8	23,6
TRANSICIÓN ECOLÓGICA Y RETO DEMOGR.	3.947.251	2.681.746	6.628.997	4.251.393	932.545	5.183.938	-7,2	187,6	27,9
CULTURA Y DEPORTE	380.727	117.500	498.227	291.915	109.065	400.980	30,4	7,7	24,3
PRESIDENCIA, REL. CORTES Y MEM. DEMOCR.	128.349	15.702	144.051	109.977	24.205	134.182	16,7	-35,1	7,4
SANIDAD	2.091.476	121.922	2.213.398	1.341.137	66.894	1.407.831	55,9	82,8	57,2
ASUNTOS ECONÓM. Y TRANSFORM. DIGITAL	687.610	398.199	1.085.809	679.993	169.684	849.677	1,1	134,7	27,8
CIENCIA E INNOVACIÓN	826.945	665.483	1.492.428	1.303.530	130.517	1.434.047	-36,6	-	4,1
DERECHOS SOCIALES Y AGENDA 2030	2.327.975	111.726	2.439.701	1.716.690	51.637	1.768.327	35,6	116,4	38,0
IGUALDAD	214.771	24.871	239.642	174.531	2.157	176.688	23,1	-	35,6
CONSUMO	16.283	4.376	20.659	11.734	4.799	16.533	38,8	-8,8	25,0
INCLUSIÓN, S.S. Y MIGRACIONES	22.931.101	2.090.362	25.021.463	26.468.925	128	26.469.053	-13,4	-	-5,5
UNIVERSIDADES	231.440	26.045	257.485	247.444	7.396	254.840	-6,5	252,1	1,0

Miles de euros

GTOS 010



MINISTERIO  
DE HACIENDA  
Y FUNCIÓN PÚBLICA

PRESUPUESTO DE GASTOS  
PAGOS APLICADOS A PRESUPUESTOS, SECCIONES  
HASTA EL 31 DE AGOSTO DE 2022

INTERVENCIÓN GENERAL DE LA  
ADMINISTRACIÓN DEL ESTADO

	Miles de euros								
	2022			2021			TASAS VARIACIÓN		
	1	2	3	4	5	6	1/4	2/5	3/6
RELACIONES FINANCIERAS CON LA U. E.	8.973.413	-	8.973.413	8.607.904	-	8.607.904	4,2	-	4,2
FONDO DE CONTINGENCIA	-	-	-	-	-	-	-	-	-
FONDOS DE COMPENSACIÓN INTERTERRIT.	88.132	-	88.132	58.801	-	58.801	49,9	-	49,9
OTRAS RELAC. FINANC. CON ENTES TERRIT.	7.971.532	-	7.971.532	7.227.519	340	7.227.859	10,3	-	10,3
SISTEMAS DE FINANC. DE ENTES TERRIT.	23.027.497	-	23.027.497	21.954.659	5.333	21.959.992	4,9	-	4,9
<b>TOTALES</b>	<b>180.869.999</b>	<b>10.597.451</b>	<b>191.467.450</b>	<b>204.032.590</b>	<b>3.121.846</b>	<b>207.154.436</b>	<b>-11,4</b>	<b>239,5</b>	<b>-7,6</b>

GTOS 010

	INTERVENCIÓN GENERAL DE LA ADMINISTRACIÓN DEL ESTADO						TASAS VARIACION 3/6
	2022			2021			
	PRESUPUESTO CORRIENTE	PRESUPUESTOS CERRADOS	TOTAL	PRESUPUESTO CORRIENTE	PRESUPUESTOS CERRADOS	TOTAL	
	1	2	3	4	5	6	
<b>MINISTERIO DE HACIENDA Y FUNCIÓN PÚBLICA</b>	<b>PRESUPUESTO DE INGRESOS RECAUDACIÓN NETA APLICADA A PRESUPUESTOS. CAPITULOS HASTA EL 31 DE AGOSTO DE 2022</b>						
<b>1. IMPUESTOS DIRECTOS Y COTIZACIONES SOCIALES</b>							
Impuesto sobre la renta de las personas físicas	57.041.766	1.844.783	1.844.783	58.886.549	39.525.073	2.029.074	41.554.147
Impuesto sobre sociedades	40.147.726	846.181	846.181	40.993.907	28.676.450	880.217	29.556.667
Impuesto sobre la renta de no residentes	13.272.226	976.690	976.690	14.248.916	8.192.468	1.109.437	9.301.905
Impuesto sobre sucesiones y donaciones	1.999.855	12.217	12.217	2.012.072	1.186.412	20.067	1.206.479
Impuesto sobre el patrimonio	201.505	4.737	4.737	206.242	60.328	9.261	69.589
Imp. prod. y almac. de energía eléctric. y comb.	76.365	1.814	1.814	78.179	55.960	1.322	196.4
Cuota de derechos pasivos	-25.150	3.040	3.040	-22.110	767.028	8.734	36,5
Cuota de formación profesional	564.195	-	-	564.195	585.517	-	-3,6
Otros impuestos directos y extinguidos	803.060	-	-	803.060	-	-	-
	1.984	104	104	2.088	910	36	120,7
<b>2. IMPUESTOS INDIRECTOS</b>							
Impuesto sobre el valor añadido	45.743.353	926.005	926.005	46.669.358	29.291.176	956.021	54,3
Impuestos especiales	37.277.623	899.645	899.645	38.177.268	23.692.506	907.681	55,2
Tráfico exterior	4.884.461	7.365	7.365	4.891.846	2.849.269	38.217	69,4
Otros impuestos indirectos y extinguidos	1.714.090	16.129	16.129	1.730.219	1.146.614	9.051	49,7
	1.867.179	2.846	2.846	1.870.025	1.602.787	1.072	16,6
<b>3. TASAS, PRECIOS PÚBLICOS Y OTROS INGRESOS</b>							
	6.596.601	498.465	498.465	7.095.066	8.517.534	565.487	-21,9
<b>4. TRANSFERENCIAS CORRIENTES</b>							
	4.491.831	11.101	11.101	4.502.932	3.262.058	4.244	37,9
<b>5. INGRESOS PATRIMONIALES</b>							
	4.234.774	40.685	40.685	4.275.459	3.710.858	32.766	14,2
<b>6. ENAJENACIÓN DE INVERSIONES REALES</b>							
	73.614	39.557	39.557	113.171	114.314	4.064	-4,4
<b>7. TRANSFERENCIAS DE CAPITAL</b>							
	152.620	-	-	152.620	1.200.052	-	-87,3
<b>TOTAL OPERACIONES NO FINANCIERAS</b>							
	118.334.559	3.360.596	3.360.596	121.695.155	85.621.065	3.591.656	36,4
<b>8. ACTIVOS FINANCIEROS</b>							
	4.463.224	459.062	459.062	4.922.286	13.932.293	918.144	-66,9
<b>9. PASIVOS FINANCIEROS</b>							
	106.883.763	-	-	106.883.763	130.501.478	-	-18,1
<b>TOTAL OPERACIONES FINANCIERAS</b>							
	111.346.987	459.062	459.062	111.806.049	144.433.771	918.144	-23,1
<b>T O T A L E S</b>	<b>229.681.546</b>	<b>3.819.658</b>	<b>3.819.658</b>	<b>233.501.204</b>	<b>230.054.836</b>	<b>4.509.800</b>	<b>-0,5</b>

ING 001

**MINISTERIO DE HACIENDA Y FUNCIÓN PÚBLICA**

**INTERVENCIÓN GENERAL DE LA ADMINISTRACIÓN DEL ESTADO**

**PRESUPUESTO DE INGRESOS RECAUDACIÓN META APLICADA A PRESUPUESTOS. OFICINAS HASTA EL 31 DE AGOSTO DE 2022**

	2022				2021			TASAS VARIACIÓN 3/6
	PRESUPUESTO CORRIENTE		PRESUPUESTOS CERRADOS		PRESUPUESTO CORRIENTE		PRESUPUESTOS CERRADOS	
	1	2	3	TOTAL	4	5	6	
<b>PAÍS VASCO</b>								
ARABA/ÁLAVA	1.516.599	111.284	1.627.883	1.627.883	1.691.943	55.894	1.747.837	-6,9
GUIPÚZKOA	-626.579	5.154	-621.425	-621.425	-149.657	6.481	-143.176	-
BIZKAIA	326.950	11.529	338.479	338.479	342.264	10.913	353.177	-4,2
	1.816.228	94.601	1.910.829	1.910.829	1.499.336	38.500	1.537.836	24,3
<b>CATALUÑA</b>								
BARCELONA	32.655.690	706.672	33.362.362	33.362.362	28.565.547	794.087	29.359.634	13,6
GIRONA	28.695.587	605.893	29.301.480	29.301.480	25.325.850	688.653	26.014.503	12,6
LLEIDA	1.623.715	41.479	1.665.194	1.665.194	1.280.761	44.787	1.325.548	25,6
TARRAGONA	782.056	20.594	802.650	802.650	701.241	20.588	721.829	11,2
	1.554.332	38.706	1.593.038	1.593.038	1.257.695	40.059	1.297.754	22,8
<b>GALICIA</b>								
A CORUÑA	5.657.649	125.705	5.783.354	5.783.354	4.937.813	145.754	5.083.567	13,8
LUGO	3.221.969	46.123	3.268.092	3.268.092	2.760.114	78.299	2.838.413	15,1
OURENSE	372.168	6.871	379.039	379.039	307.084	9.186	316.270	19,8
PONTEVEDRA	424.754	8.815	433.569	433.569	333.211	13.382	346.593	25,1
VIGO	651.562	21.729	673.291	673.291	509.755	21.543	531.298	26,7
	987.196	42.167	1.029.363	1.029.363	1.027.649	23.344	1.050.993	-2,1
<b>ANDALUCÍA</b>								
ALMERÍA	11.670.084	421.861	12.091.945	12.091.945	9.738.742	431.425	10.170.167	18,9
CÁDIZ	417.965	34.812	452.777	452.777	437.774	32.927	470.701	-3,8
CÓRDOBA	1.101.095	37.029	1.138.124	1.138.124	859.034	56.441	915.475	24,3
GRANADA	808.031	21.712	829.743	829.743	667.161	22.042	689.203	20,4
HUELVA	1.002.697	34.250	1.036.947	1.036.947	890.331	32.120	922.451	12,4
JAÉN	403.891	19.923	423.814	423.814	334.565	22.274	356.839	18,8
MÁLAGA	444.022	18.346	462.368	462.368	399.778	18.082	417.860	10,7
SEVILLA	2.894.685	107.888	3.002.573	3.002.573	2.126.836	100.255	2.227.091	34,8
JEREZ FRONTERA	4.386.094	135.732	4.521.826	4.521.826	3.829.963	135.047	3.965.010	14,0
	211.604	12.169	223.773	223.773	193.300	12.237	205.537	8,9
<b>PRINCIPADO DE ASTURIAS</b>								
OVIEDO	2.019.735	43.670	2.063.405	2.063.405	1.621.985	66.980	1.688.975	22,2
GIJÓN	1.453.811	31.087	1.484.898	1.484.898	1.212.984	52.473	1.265.457	17,3
	565.924	12.583	578.507	578.507	409.011	14.507	423.518	36,6
<b>CANTABRIA</b>								
	1.689.836	37.828	1.727.664	1.727.664	1.007.985	77.439	1.085.424	59,2

ING 005

	2022				2021			TASAS VARIACIÓN 3/6
	PRESUPUESTO CORRIENTE		PRESUPUESTOS CERRADOS		PRESUPUESTO CORRIENTE		PRESUPUESTOS CERRADOS	
	1	2	3	4	5	6	TOTAL	
<b>LA RIOJA</b>	700.911	717.076	16.165	578.940	11.577	590.517	21,4	
<b>REGIÓN DE MURCIA</b>	2.070.580	2.136.675	66.095	1.843.703	157.174	2.000.877	6,8	
MURCIA	1.760.405	1.816.198	55.793	1.658.080	55.332	1.713.412	6,0	
CARTAGENA	310.175	320.477	10.302	185.623	101.842	287.465	11,5	
<b>COMUNIDAD VALENCIANA</b>	11.685.245	11.928.752	243.507	9.865.759	274.242	10.140.001	17,6	
ALICANTE	2.937.296	3.014.479	77.183	2.355.675	83.948	2.439.623	23,6	
CASTELLÓN DE LA PLANA	775.464	811.848	36.384	792.521	39.704	832.225	-2,4	
VALENCIA	7.972.485	8.102.425	129.940	6.717.563	150.590	6.868.153	18,0	
<b>ARAGÓN</b>	3.346.388	3.417.771	71.383	2.850.534	56.935	2.907.469	17,6	
HUESCA	293.492	303.511	10.019	262.556	8.948	271.504	11,8	
TERUEL	173.977	183.151	9.174	140.603	4.035	144.638	26,6	
ZARAGOZA	2.878.919	2.931.109	52.190	2.447.375	43.952	2.491.327	17,7	
<b>CASTILLA-LA MANCHA</b>	2.431.467	2.562.217	130.750	2.114.121	177.001	2.291.122	11,8	
ALBACETE	434.144	497.613	63.469	382.802	104.078	486.880	2,2	
CIUDAD REAL	399.649	414.012	14.363	333.223	15.255	348.478	18,8	
CUENCA	109.323	118.016	8.693	117.217	7.793	125.010	-5,6	
GUADALAJARA	307.539	320.912	13.373	281.814	13.893	295.707	8,5	
TOLEDO	1.180.812	1.211.664	30.852	999.065	35.982	1.035.047	17,1	
<b>CANARIAS</b>	2.356.882	2.467.364	110.482	1.651.191	108.649	1.759.840	40,2	
LAS PALMAS	1.420.198	1.474.686	54.488	1.056.192	57.843	1.114.035	32,4	
SANTA CRUZ DE TENERIFE	936.684	992.678	55.994	594.999	50.806	645.805	53,7	
<b>NAVARRA</b>	-123.389	-114.988	8.401	-142.866	3.748	-139.118	-17,3	
<b>EXTREMADURA</b>	1.010.017	1.042.864	32.847	950.446	40.683	991.129	5,2	
BADAJOS	740.722	763.611	22.889	661.375	30.511	691.886	10,4	
CÁCERES	269.295	279.253	9.958	289.071	10.172	299.243	-6,7	

Miles de euros

MINISTERIO  
DE HACIENDA  
Y FUNCIÓN PÚBLICA

RECAUDACIÓN META APLICADA A PRESUPUESTOS. OFICINAS  
HASTA EL 31 DE AGOSTO DE 2022

INTERVENCIÓN GENERAL DE LA  
ADMINISTRACIÓN DEL ESTADO

ING 005

	Miles de euros						TASAS VARIACIÓN 3/6
	2022			2021			
	1	2	3	4	5	6	
		PRESUPUESTO CORRIENTE	PRESUPUESTOS CERRADOS	TOTAL	PRESUPUESTO CORRIENTE	PRESUPUESTOS CERRADOS	TOTAL
ILLES BALEARS	3.525.369	177.147	3.702.516	2.142.933	104.607	2.247.540	64,7
COMUNIDAD DE MADRID	77.104.401	1.388.140	78.492.541	64.273.485	1.739.023	66.012.508	18,9
CASTILLA Y LEÓN	3.463.887	122.022	3.585.909	2.991.730	255.061	3.246.791	10,4
ÁVILA	110.856	3.503	114.359	96.313	4.910	101.223	13,0
BURGOS	650.546	21.273	671.819	566.708	17.303	584.011	15,0
LEÓN	427.817	16.144	443.961	344.031	14.721	358.752	23,8
PALENCIA	164.497	5.970	170.467	173.565	5.197	178.752	-4,6
SALAMANCA	382.977	23.557	406.534	339.847	10.359	350.206	16,1
SEGOVIA	181.120	5.166	186.286	158.294	5.677	163.971	13,6
SORIA	145.523	5.610	151.133	119.082	8.043	127.125	18,9
VALLADOLID	1.270.650	33.590	1.304.240	1.075.671	184.048	1.259.719	3,5
ZAMORA	129.901	7.209	137.110	118.229	4.803	123.032	11,4
CEUTA	43.180	1.522	44.702	34.030	1.971	36.001	24,2
MELILLA	25.965	1.973	27.938	19.006	1.901	20.907	33,6
S.G. TESORO Y P.F.	66.831.050	2.204	66.833.254	93.317.799	5.649	93.323.448	-28,4
<b>T O T A L E S</b>	<b>229.681.546</b>	<b>3.819.658</b>	<b>233.501.204</b>	<b>230.054.836</b>	<b>4.509.800</b>	<b>234.564.636</b>	<b>-0,5</b>

ING 005

		OPERACIONES NO PRESUPUESTARIAS MOVIMIENTO POR OPERACIONES NO PRESUPUESTARIAS HASTA EL 31 DE AGOSTO DE 2022				Miles de euros
		SALDO INICIAL	INGRESOS	PAGOS	SALDO FINAL	
		1	2	3	4	
<b>1. OPERACIONES NO FINANCIERAS NO PRESUPUESTARIAS</b>						
1.1. PAGOS PENDIENTES DE APLICACIÓN		-246.570	15.450.669	25.545.371	-10.341.272	
1.2. INGRESOS PENDIENTES DE APLICACIÓN		-277.093	234.276.912	232.966.708	1.033.111	
<b>TOTAL OPERACIONES NO FINANCIERAS</b>		-523.663	249.727.581	258.512.079	-9.308.161	
<b>2. OPERACIONES FINANCIERAS</b>						
2.1 RECURSOS LOCALES E INSTITUCIONALES		352.708	3.403.133	2.020.025	1.735.816	
2.2. C/C EN EFECTIVO CON CORPORACIONES LOCALES		359.353	95.338	674.487	-219.796	
2.3. OTRAS OPERACIONES		-5.564.055	570.748.782	552.895.222	12.289.505	
2.3.1. Deudores		-14.457.261	49.648.917	44.474.907	-9.283.251	
2.3.2. Pagos pendientes de aplicación		-2.010	17.005	17.133	-2.138	
2.3.3. Acreedores		8.817.149	99.915.331	87.805.120	20.927.360	
2.3.4. Ingresos pendientes de aplicación		301.525	417.883.709	418.945.231	-759.997	
2.3.5. Operaciones entre oficinas y otras agrupaciones		-223.458	3.283.820	1.652.831	1.407.531	
<b>TOTAL OPERACIONES FINANCIERAS</b>		-4.851.994	574.247.253	555.589.734	13.805.525	
<b>TOTALES</b>		<b>-5.375.657</b>	<b>823.974.834</b>	<b>814.101.813</b>	<b>4.497.364</b>	

TES 003



**OPERACIONES NO PRESUPUESTARIAS  
DEUDORES**  
HASTA EL 31 DE AGOSTO DE 2022

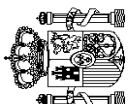
INTERVENCIÓN GENERAL DE LA  
ADMINISTRACIÓN DEL ESTADO

Miles de euros

	1	2	3	4
	SALDO INICIAL	INGRESOS	PAGOS	SALDO FINAL
<b>OPERACIONES FINANCIERAS</b>				
Anticipos FEAGA	-43.558	43.558	28.207	-28.207
Anticipos INEM-FSE	-	-	-	-
Anticipos A.E.A.T para pago devoluciones tributarias	-2.487	42.740.528	42.951.543	-213.502
Anticipos CC.AA. Ampliación aplaz. liq.2008/2009	-9.359.031	624.555	-	-8.734.476
Anticipos a Entidades Locales	-	-	-	-
Anticipos FEAGA	-4.404.835	5.088.270	839.000	-155.565
Anticipos FEADER	-639.573	1.109.231	618.000	-148.342
Anticipos FEAGA- PESCA	-	-	-	-
Demas conceptos	-7.777	42.775	38.157	-3.159
<b>T O T A L E S</b>	<b>-14.457.261</b>	<b>49.648.917</b>	<b>44.474.907</b>	<b>-9.283.251</b>

TES 004



 <b>MINISTERIO DE HACIENDA Y FUNCIÓN PÚBLICA</b>		<b>OPERACIONES NO PRESUPUESTARIAS PAGOS PENDIENTES DE APLICACIÓN HASTA EL 31 DE AGOSTO DE 2022</b>		INTERVENCIÓN GENERAL DE LA ADMINISTRACIÓN DEL ESTADO		Miles de euros
				SALDO INICIAL	INGRESOS	
		1	2	3	4	
<b>OPERACIONES NO FINANCIERAS</b>						
Anticipos Recursos IVA	-	1.029.429	1.176.490	-147.061		
Anticipos Recursos RNB	-	6.265.762	7.171.156	-905.394		
Anticipos Recursos Propios de la U.E.	-	953.526	1.289.058	-335.532		
Anticipos U.E. Fondo Europeo Desarrollo	-	92.711	164.249	-71.538		
Otros Anticipos a la U.E.	-	-	6.538	-6.538		
FNMT Gastos acuñación moneda a reembolsar	-132.820	33.922	14.811	-113.709		
Anticipos a Comunidades Autónomas	-	28.960	28.960	-		
Anticipos CC.AA Ley 22/2009 Sistema Financiación	-	-	-	-		
Anticipos a Entidades Locales. LPGE	-	-	-	-		
Transferencias del Fondo de Garantía de CC.AA.	-	6.707.652	11.865.537	-5.157.885		
Ayudas RDL 6/2022 Gestionadas por la AEAT	-	8.583	3.374.125	-3.365.542		
Ayudas RDL 11/2022 Gestionadas por la AEAT	-	-	65.269	-65.269		
Demás Conceptos	-113.750	330.124	389.178	-172.804		
<b>TOTAL OPERACIONES NO FINANCIERAS</b>	<b>-246.570</b>	<b>15.450.669</b>	<b>25.545.371</b>	<b>-10.341.272</b>		
<b>OPERACIONES FINANCIERAS</b>						
Demás Conceptos	-2.010	17.005	17.133	-2.138		
<b>TOTAL OPERACIONES FINANCIERAS</b>	<b>-2.010</b>	<b>17.005</b>	<b>17.133</b>	<b>-2.138</b>		
<b>T O T A L E S</b>	<b>-248.580</b>	<b>15.467.674</b>	<b>25.562.504</b>	<b>-10.343.410</b>		

TES 005



**MINISTERIO DE HACIENDA Y FUNCIÓN PÚBLICA**

**OPERACIONES NO PRESUPUESTARIAS ACREEDORES**  
HASTA EL 31 DE AGOSTO DE 2022

INTERVENCIÓN GENERAL DE LA ADMINISTRACIÓN DEL ESTADO

Miles de euros

	1	2	3	4
	SALDO INICIAL	INGRESOS	PAGOS	SALDO FINAL
<b>OPERACIONES FINANCIERAS</b>				
Letras del Tesoro	-	63.823.001	66.278.221	-2.455.220
FNMT emisión moneda metálica pte. aplicar	-	114.444	-	114.444
AEAT Acreedor Impuesto (Patrim., Transp., Hidroc. y Juego)	-2.920	1.711.305	1.708.454	-69
Fondos U.E.	1.817.102	13.111.118	11.422.601	3.505.619
Fondos FEDER	3.738.104	2.657.176	1.952.662	4.442.618
Fondo Social Europeo	665.511	1.443.231	1.620.632	488.110
Otros Fondos Comunitarios	13.706	22.196	23.062	12.840
Fondos FEOGA-Orientación	237.962	87.384	180.196	145.150
Fondo de Cohesión	-	-	-	-
F.S.E. Fomento del empleo	20.121	142.920	80.205	82.836
Prefinanciación FEADER	287.360	-	-	287.360
Mecanismo Recuperación y Resiliencia	-	12.000.000	-	12.000.000
Demás Conceptos	2.040.203	4.802.556	4.539.087	2.303.672
<b>TOTALES</b>	<b>8.817.149</b>	<b>99.915.331</b>	<b>87.805.120</b>	<b>20.927.360</b>

TES 006

		OPERACIONES NO PRESUPUESTARIAS INGRESOS PENDIENTES DE APLICACIÓN HASTA EL 31 DE AGOSTO DE 2022				Miles de euros
		SALDO INICIAL	INGRESOS	PAGOS	SALDO FINAL	
		1	2	3	4	
<b>OPERACIONES NO FINANCIERAS</b>						
Variación del BE Pote. Aplicación	-	-	-	-	-	
Cobros EE.CC pendientes aplicación Autoliquidaciones	1.103	192.460.887	192.461.828	162		
Cobros EE.CC pendientes aplicación. LPA	-	18.527.019	18.526.398	621		
Cobros EE.CC pdtes apli. LPA Tributarias	-	9.446.061	9.446.058	3		
Cobros EE.CC pdtes apli. LPAAduanas	-	6.154.589	6.154.589	-		
Cobros EE.CC pdtes apli. LPA No Tribut.	-	2.866.397	2.866.360	37		
Cobros EE.CC Tasas del Estado	-	834.299	834.024	275		
C/C Tributaria	-346.193	127.901	-66.119	-152.173		
Tasas y Exacciones Parafiscales	35.103	103.833	103.833	35.103		
Demás Conceptos	32.894	3.755.926	2.639.737	1.149.083		
<b>TOTAL OPERACIONES NO FINANCIERAS</b>	<b>-277.093</b>	<b>234.276.912</b>	<b>232.966.708</b>	<b>1.033.111</b>		
<b>OPERACIONES FINANCIERAS</b>						
Cobros en Banco de España pendientes de aplicación	-	417.159.022	417.159.022	-		
Tasas Financieras	262.435	917.274	996.038	183.671		
Demás Conceptos	39.090	-192.587	790.171	-943.668		
<b>TOTAL OPERACIONES FINANCIERAS</b>	<b>301.525</b>	<b>417.883.709</b>	<b>418.945.231</b>	<b>-759.997</b>		
<b>T O T A L E S</b>	<b>24.432</b>	<b>652.160.621</b>	<b>651.911.939</b>	<b>273.114</b>		

TES 007

		OPERACIONES NO PRESUPUESTARIAS OTRAS AGRUPACIONES HASTA EL 31 DE AGOSTO DE 2022				INTERVENCIÓN GENERAL DE LA ADMINISTRACIÓN DEL ESTADO	
		1	2	3	4	Miles de euros	
		SALDO INICIAL	INGRESOS	PAGOS	SALDO FINAL		
<b>OPERACIONES FINANCIERAS</b>							
	Movimientos internos de Tesorería	-231.499	1.448	2.692	-232.743		
	Remesas de efectivo	-	-	-	-		
	Operaciones de intercambio financiero	-	2.124	1.510	614		
	Retenciones Capital Mobiliario en Intereses Deuda Pública.	2.057	3.272.965	1.642.838	1.632.184		
	Compraventas dobles de valores	-	-	-	-		
	Demás conceptos	5.984	7.283	5.791	7.476		
<b>TOTALES</b>		<b>-223.458</b>	<b>3.283.820</b>	<b>1.652.831</b>	<b>1.407.531</b>		

TES 008