

III. OTRAS DISPOSICIONES

MINISTERIO DE HACIENDA

16382 *Resolución de 1 de agosto de 2024, de la Intervención General de la Administración del Estado, por la que se publican las «Operaciones de ejecución del Presupuesto del Estado y de sus modificaciones y operaciones de Tesorería» del mes de junio de 2024.*

En aplicación de lo dispuesto en el artículo 136 de la Ley General Presupuestaria se hacen públicas las «Operaciones de ejecución del Presupuesto del Estado y de sus modificaciones y operaciones de Tesorería» correspondientes al mes de junio de 2024.

Madrid, 1 de agosto de 2024.–El Interventor General de la Administración del Estado, Pablo Arellano Pardo.


**VICEPRESIDENCIA
 PRIMERA DEL GOBIERNO
 MINISTERIO
 DE HACIENDA**

**MOVIMIENTO DEL TESORO
 HASTA EL 30 DE JUNIO DE 2024**

INTERVENCIÓN GENERAL DE LA
 ADMINISTRACIÓN DEL ESTADO

		Miles de euros	
PAGOS	COBROS		
PRESUPUESTO CORRIENTE	PRESUPUESTO CORRIENTE	183.692.960	
1. GASTOS DE PERSONAL	1. IMPUESTOS DIRECTOS Y COTIZACIONES SOCIALES	32.007.912	
2. GASTOS EN BIENES Y SERVICIOS	2. IMPUESTOS INDIRECTOS	28.894.307	
3. GASTOS FINANCIEROS	3. TASAS, PRECIOS PÚBLICOS Y OTROS INGRESOS	6.218.798	
4. TRANSFERENCIAS CORRIENTES	4. TRANSFERENCIAS CORRIENTES	3.272.076	
6. INVERSIONES REALES	5. INGRESOS PATRIMONIALES	3.817.960	
7. TRANSFERENCIAS DE CAPITAL	6. ENAJENACIÓN DE INVERSIONES REALES	500.508	
8. ACTIVOS FINANCIEROS	7. TRANSFERENCIAS DE CAPITAL	547.148	
9. PASIVOS FINANCIEROS	8. ACTIVOS FINANCIEROS	580.778	
	9. PASIVOS FINANCIEROS	107.853.473	
PRESUPUESTOS CERRADOS	PRESUPUESTOS CERRADOS	3.207.966	
OPERACIONES NO PRESUPUESTARIAS	OPERACIONES NO PRESUPUESTARIAS	678.949.583	
TOTAL PAGOS	TOTAL COBROS	866.850.509	
	DÉFICIT DE TESORERÍA	4.117.684	

TES 001

VICEPRESIDENCIA
PRIMERA DEL GOBIERNO
MINISTERIO
DE HACIENDA

ESTADO DE LA TESORERÍA
HASTA EL 30 DE JUNIO DE 2024

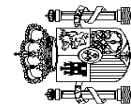
INTERVENCIÓN GENERAL DE LA
ADMINISTRACIÓN DEL ESTADO

Miles de euros	
IMPORTE	IMPORTE
1. COBROS	865.850.509
(+) del Presupuesto corriente	183.692.960
(+) de Presupuestos cerrados	3.207.966
(+) de operaciones no presupuestarias	678.949.583
2. PAGOS	869.968.193
(+) del Presupuesto corriente	153.888.793
(+) de Presupuestos cerrados	12.659.892
(+) de operaciones no presupuestarias	703.419.508
I. FLUJO NETO DE LA TESORERÍA DEL EJERCICIO	-4.117.684
3. SALDO INICIAL TESORERÍA	28.392.895
II. SALDO FINAL DE TESORERÍA (1-2+3)	24.275.211

TES 002

NOTA: Los datos reflejados en este informe se refieren exclusivamente a las cuentas operativas del Tesoro y no a la totalidad de las cuentas que conforman la posición del Estado en el Banco de España.
(<http://bde.es/webbde/es/estadis/infoest/e0605.pdf>)

**VICEPRESIDENCIA
PRIMERA DEL GOBIERNO
MINISTERIO
DE HACIENDA**



**PRESUPUESTO DE GASTOS
ESTADO DE EJECUCIÓN. SECCIONES
HASTA EL 30 DE JUNIO DE 2024**

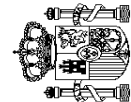
INTERVENCIÓN GENERAL DE LA
ADMINISTRACIÓN DEL ESTADO

	CRÉDITOS PRESUPUESTARIOS			GASTOS COMPROMETIDOS	OBLIGACIONES RECONOCIDAS NETAS	PAGOS REALIZADOS	OBLIGACIONES PENDIENTES DE PAGO	REMANENTES DE CRÉDITO
	1	2	3					
	INICIALES	MODIFICACIONES	DEFINITIVOS					
CASA DE SU MAJESTAD EL REY	8.431	-	8.431	8.431	8.431	8.431	-	-
CORTES GENERALES	268.015	-	268.015	201.008	201.008	201.008	-	67.007
TRIBUNAL DE CUENTAS	78.374	483	78.855	39.189	34.408	34.381	27	44.447
TRIBUNAL CONSTITUCIONAL	30.484	-	30.484	14.540	11.567	11.546	21	18.917
CONSEJO DE ESTADO	14.687	1	14.687	11.926	5.308	5.282	26	9.379
DEUDA PÚBLICA	128.796.841	2.323.047	131.119.888	127.522.014	68.315.941	68.312.123	3.818	62.803.947
CLASAS PASIVAS	20.499.793	-	20.499.793	20.499.793	11.000.610	10.997.721	2.889	9.499.183
CONSEJO GENERAL DEL PODER JUDICIAL	78.340	1.022	79.363	38.722	29.892	28.981	911	49.471
APORTAC. AL MUTUALISMO ADMINISTRATIVO	2.379.468	-	2.379.468	2.156.098	1.120.341	824.618	295.723	1.259.127
CONTRATACIÓN CENTRALIZADA	317.072	11.472	328.544	317.658	155.905	145.697	10.208	172.639
ASUNTOS EXT., U. E. Y COOPERACIÓN	1.941.192	130.109	2.071.301	1.150.493	795.089	512.293	282.796	1.276.212
PRESIDENCIA, JUSTICIA Y REL. CORTES	2.489.277	95.982	2.585.257	2.406.116	1.206.404	1.170.242	36.162	1.378.853
DEFENSA	12.827.182	1.527.415	14.354.595	10.956.663	4.534.952	4.449.289	85.663	9.819.643
HACIENDA	19.244.357	551.735	19.796.096	13.565.369	12.261.634	10.370.021	1.891.613	7.534.462
INTERIOR	10.259.254	351.442	10.610.698	9.649.935	5.020.067	4.974.029	46.038	5.590.631
TRANSPORTES Y MOVILIDAD SOSTENIBLE	11.451.293	671.765	12.123.060	8.007.714	2.820.236	2.643.418	176.818	9.302.824
EDUCACIÓN, F. PROFESIONAL Y DEPORTES	6.730.815	-339.073	6.391.739	2.070.797	1.489.911	1.416.923	72.988	4.901.828
TRABAJO Y ECONOMÍA SOCIAL	476.788	642.949	1.119.736	714.640	413.294	135.489	277.805	706.442
INDUSTRIA Y TURISMO	8.422.492	2.796.182	11.218.673	2.377.901	922.307	813.027	109.280	10.296.366
AGRICULTURA, PESCA Y ALIMENTACIÓN	1.079.857	65.289	1.145.148	852.883	484.985	416.705	68.280	660.163
POLÍTICA TERRITORIAL Y MEM. DEMOCR.	411.380	279.223	690.605	453.611	158.149	155.278	2.871	532.456
TRANSICIÓN ECOLÓGICA Y RETO DEMOCR.	11.302.124	312.079	11.614.204	7.064.089	4.409.226	2.467.021	1.942.205	7.204.978
CULTURA	1.043.459	147.479	1.190.935	778.513	361.367	196.594	164.773	829.568
VIVIENDA Y AGENDA URBANA	3.481.832	972.184	4.454.016	1.296.765	316.973	313.822	3.151	4.137.043
SANIDAD	1.271.963	373.609	1.645.576	897.389	417.764	411.624	6.140	1.227.812
ECONOMÍA, COMERCIO Y EMPRESA	2.509.590	2.684.003	5.173.594	742.399	537.230	462.939	74.291	4.636.364
CIENCIA, INNOVACIÓN Y UNIVERSIDADES	7.448.277	-1.127.044	6.321.234	2.415.479	1.445.369	801.633	643.736	4.875.865
DERECHOS SOC., CONSUMO Y AGENDA 2030	4.241.623	1.123.693	5.365.315	3.855.540	1.919.539	1.910.281	9.258	3.445.776
IGUALDAD	502.932	94.697	597.628	438.630	30.173	22.294	7.879	567.455
JUVENTUD E INFANCIA	160.864	73.549	234.413	21.475	7.911	3.726	4.185	226.502
INCLUSIÓN, S.S. Y MIGRACIONES	45.613.609	482.191	46.095.801	35.666.421	26.112.022	26.071.298	40.724	19.983.779
PARA LA TRANSF. DIGITAL Y LA FUNCIÓN PÚBL.	5.471.985	1.850.834	7.322.824	920.535	482.500	96.673	385.827	6.840.324

Miles de euros

GTOS 007

VICEPRESIDENCIA
PRIMERA DEL GOBIERNO
MINISTERIO
DE HACIENDA



**PRESUPUESTO DE GASTOS
ESTADO DE EJECUCION. SECCIONES
HASTA EL 30 DE JUNIO DE 2024**

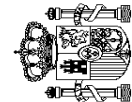
INTERVENCIÓN GENERAL DE LA
ADMINISTRACIÓN DEL ESTADO

Miles de euros

	CRÉDITOS PRESUPUESTARIOS		GASTOS COMPROMETIDOS	OBLIGACIONES RECONOCIDAS NETAS	PAGOS REALIZADOS	OBLIGACIONES PENDIENTES DE PAGO	REMANENTES DE CRÉDITO
	INICIALES	MODIFICACIONES					
1	2	3	4	5	6	7	8
RELACIONES FINANCIERAS CON LA U. E.	18.042.850	-303.174	17.739.676	-	-	-	17.739.676
FONDO DE CONTINGENCIA	3.964.420	-851.422	3.112.998	-	-	-	3.112.998
FONDOS DE COMPENSACIÓN INTERTERRIT.	582.430	1	582.431	37.952	37.952	-	544.479
OTRAS RELAC. FINANC. CON ENTES TERRIT.	2.291.135	-	2.291.136	770.249	759.978	-	1.531.158
SISTEMAS DE FINANC. DE ENTES TERRIT.	45.087.970	5.685.769	50.773.739	25.206.462	12.706.456	-	38.067.283
TOTALES	380.822.455	20.607.491	401.429.956	160.534.899	153.888.793	6.646.106	240.895.057

GTOS 007

VICEPRESIDENCIA
PRIMERA DEL GOBIERNO
MINISTERIO
DE HACIENDA



INTERVENCIÓN GENERAL DE LA
ADMINISTRACIÓN DEL ESTADO

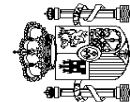
**PRESUPUESTO DE GASTOS
ESTADO DE EJECUCIÓN. ÁREAS DE GASTO Y POLÍTICAS
HASTA EL 30 DE JUNIO DE 2024**

Miles de euros

	CRÉDITOS PRESUPUESTARIOS			4	5	6	7	8										
	1	2	3						GASTOS COMPROMETIDOS	OBLIGACIONES RECONOCIDAS NETAS	PAGOS REALIZADOS	OBLIGACIONES PENDIENTES DE PAGO	REMANENTES DE CRÉDITO					
														INICIALES	MODIFICACIONES	DEFINITIVOS		
0. TRANSFERENCIAS INTERNAS																		
0. Transferencias Internas	60.309.371	778.831	61.088.203	48.901.553	33.927.369	31.652.329	2.275.040	27.160.834										
	60.309.371	778.831	61.088.203	48.901.553	33.927.369	31.652.329	2.275.040	27.160.834										
1. SERVICIOS PÚBLICOS BÁSICOS																		
1. Justicia	25.358.528	1.439.339	26.797.866	22.042.246	10.395.431	10.299.573	95.858	16.402.435										
2. Defensa	2.213.142	12.371	2.225.513	2.046.278	1.058.726	1.055.027	3.689	1.166.787										
3. Seguridad ciudadana e instituciones penitenciarias	12.062.213	1.214.935	13.277.146	10.151.381	4.198.092	4.147.432	50.660	9.079.054										
4. Política Exterior	9.791.539	120.199	9.911.741	9.122.459	4.676.335	4.639.171	37.164	5.235.406										
	1.291.634	91.834	1.383.466	722.128	462.278	457.943	4.335	921.188										
2. ACTUACIONES DE PROTECCIÓN Y PROMOCIÓN SOCIAL																		
1. Pensiones	27.296.119	2.717.905	30.014.021	23.463.089	11.650.878	11.603.384	47.494	18.363.143										
3. Servicios sociales y Promoción social	20.508.611	-	20.508.611	20.505.442	11.003.939	11.001.050	2.889	9.504.672										
4. Fomento del empleo	1.852.040	1.565.481	3.417.517	1.422.780	262.571	221.597	40.974	3.154.946										
6. Acceso a la vivienda y Fomento de la edificación	1.268.536	79.846	1.348.382	111.845	10.837	10.781	56	1.337.545										
8. Gestión y administ. de Trabajo y Economía social	3.480.932	972.184	4.453.116	1.296.765	316.973	313.822	3.151	4.136.143										
9. Gestión y admón. de Inclusión, Segur. Soc. y Migración	118.901	101.069	219.968	88.652	41.948	41.525	423	178.020										
	67.099	-675	66.427	37.605	14.610	14.609	1	51.817										
3. PRODUCCIÓN BIENES PÚB. CARÁCTER PREFERENTE																		
1. Sanidad	6.895.170	-57.357	6.837.817	2.708.815	1.836.921	1.824.065	12.856	5.000.896										
2. Educación	1.119.694	361.727	1.481.426	734.715	348.723	345.507	3.216	1.132.703										
3. Cultura	5.227.699	-460.437	4.767.262	1.773.310	1.396.653	1.390.992	5.661	3.370.609										
	547.777	41.353	589.129	200.790	91.545	87.566	3.979	497.584										
4. ACTUACIONES DE CARÁCTER ECONÓMICO																		
1. Agricultura, Pesca y Alimentación	39.512.253	7.095.956	46.608.211	16.497.537	7.200.781	4.839.596	2.361.185	39.407.430										
2. Industria y Energía	738.818	77.783	816.604	542.671	278.789	276.542	2.247	537.815										
3. Comercio, Turismo y Pymes	5.991.599	-1.032.087	4.959.511	2.058.841	1.638.231	1.66.661	1.471.570	3.321.280										
4. Subvenciones al transporte	2.980.768	674.024	3.654.792	337.588	250.219	243.735	6.484	3.404.573										
	3.446.330	747.877	4.194.209	2.463.742	1.387.203	1.387.195	8	2.807.006										

GTOS 008

**VICEPRESIDENCIA
PRIMERA DEL GOBIERNO
MINISTERIO
DE HACIENDA**



**PRESUPUESTO DE GASTOS
ESTADO DE EJECUCIÓN. ÁREAS DE GASTO Y POLÍTICAS
HASTA EL 30 DE JUNIO DE 2024**

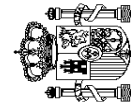
INTERVENCIÓN GENERAL DE LA
ADMINISTRACIÓN DEL ESTADO

Miles de euros

	CRÉDITOS PRESUPUESTARIOS			GASTOS COMPROMETIDOS	OBLIGACIONES RECONOCIDAS NETAS	PAGOS REALIZADOS	OBLIGACIONES PENDIENTES DE PAGO	REMANENTES DE CRÉDITO
	INICIALES	MODIFICACIONES	DEFINITIVOS					
5. Infraestructuras y Ecosistemas Resilientes	10.906.741	2.124.516	13.031.255	6.951.882	1.722.990	1.286.261	436.729	11.308.265
6. Investigación, desarrollo, innovación y digital.	14.437.781	2.788.707	17.226.488	3.805.408	1.782.272	1.339.033	443.239	15.444.216
9. Otras actuaciones de carácter económico	1.010.216	1.715.136	2.725.352	337.405	141.077	140.169	908	2.584.275
9. ACTUACIONES DE CARÁCTER GENERAL	221.451.014	8.632.817	230.083.838	169.516.159	95.523.519	93.669.846	1.853.673	134.560.319
1. Órganos Constitucionales, Gobierno y otros	511.703	10.626	522.326	375.346	313.307	313.185	122	209.019
2. Servicios de carácter general	25.527.382	-564.713	24.962.676	15.137.594	13.240.325	11.391.081	1.849.244	11.722.351
3. Administración Financiera y Tributaria	341.520	1.389.631	1.731.152	329.321	145.890	145.401	489	1.585.262
4. Transferencias a otras Administraciones Públicas	66.273.568	5.474.226	71.747.796	26.151.884	13.508.056	13.508.056	-	58.239.740
5. Deuda Pública	128.796.841	2.323.047	131.119.888	127.522.014	68.315.941	68.312.123	3.818	62.803.947
TOTALES	380.822.455	20.607.491	401.429.956	283.129.399	160.534.899	153.888.793	6.646.106	240.895.057

GTOS 008

VICEPRESIDENCIA
PRIMERA DEL GOBIERNO
MINISTERIO
DE HACIENDA



PRESUPUESTO DE GASTOS
ESTADO DE EJECUCIÓN. POR ARTICULOS
HASTA EL 30 DE JUNIO DE 2024

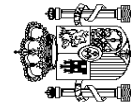
INTERVENCIÓN GENERAL DE LA
ADMINISTRACIÓN DEL ESTADO

Miles de euros

	CRÉDITOS PRESUPUESTARIOS				GASTOS COMPROMETIDOS	OBLIGACIONES RECONOCIDAS NETAS	PAGOS REALIZADOS	OBLIGACIONES PENDIENTES DE PAGO	REMANENTES DE CRÉDITO					
	1	2		3						4	5	6	7	8
		INICIALES	MODIFICACIONES											
1. GASTOS DE PERSONAL														
10. Altos Cargos	20.487.278	96.888	20.584.181	19.184.085	10.230.813	9.938.174	292.639	10.353.368						
11. Personal Eventual	86.822	1.379	88.205	68.716	52.014	52.014	-	36.191						
12. Funcionarios	71.246	2.125	73.372	60.526	41.004	41.004	-	32.368						
13. Laborales	15.061.862	-143.764	14.918.102	14.037.770	7.460.211	7.458.919	1.292	7.457.891						
14. Otro Personal	768.496	24.167	792.663	662.737	352.697	352.697	-	439.966						
15. Incentivos al rendimiento	72.707	47	72.754	72.414	42.676	42.676	-	30.078						
16. Cuotas, prestac. y gts. sociales a cargo empleador	856.833	128.832	985.672	946.829	463.922	463.858	64	521.750						
17. Presidencia española del Consejo de la U.E.	3.559.569	40.781	3.600.347	3.308.633	1.806.271	1.515.001	291.270	1.794.076						
19. Mecanismo de Recuperación y Resiliencia	-	4.510	4.510	4.113	3.414	3.407	7	1.096						
	9.743	38.811	48.556	22.347	8.604	8.598	6	39.952						
2. GASTOS CORRIENTES EN BIENES Y SERVICIOS														
20. Arrendamientos y cánones	4.934.182	1.165.157	6.099.341	4.480.101	2.064.551	1.954.585	109.966	4.034.790						
21. Reparaciones, mantenimiento y conservación	175.992	19.797	195.788	163.569	93.994	92.208	1.786	101.794						
22. Material, suministros y otros	410.591	60.809	471.401	295.767	135.459	132.561	2.898	335.942						
23. Indemnizaciones por razón del servicio	3.995.683	919.815	4.915.502	3.793.205	1.672.763	1.572.782	99.981	3.242.739						
24. Gastos de publicaciones	317.365	41.837	359.202	139.087	134.860	130.526	4.334	224.342						
25. Conciertos de asistencia sanitaria	4.989	57	5.046	1.759	1.128	1.122	6	3.918						
27. Compras, suministros y otros gastos	15.077	-	15.077	9.484	9.260	8.974	286	5.817						
29. Gtos ctes bienes y servicios: Mecanismo Recuper. y Resil.	-	18.212	18.212	15.247	8.955	8.930	25	9.257						
	14.485	104.630	119.113	61.983	8.132	7.482	650	110.981						
3. GASTOS FINANCIEROS														
30. De deuda pública en euros	31.329.773	2.322.195	33.651.968	32.412.112	10.109.655	10.108.472	1.183	23.542.313						
31. De préstamos en euros	30.481.830	2.323.047	32.804.877	32.027.496	10.029.407	10.029.026	381	22.775.470						
32. De deuda pública en moneda extranjera	734.711	-	734.711	329.131	58.421	57.709	712	676.290						
33. De préstamos en moneda extranjera	48.300	-	48.300	33.068	13.963	13.963	-	34.337						
34. De depósitos y fianzas	10.256	-	10.256	68	8	8	-	10.248						
35. Intereses de demora y otros gastos financieros	11	-	11	8	8	8	-	3						
	54.665	-852	53.813	22.341	7.848	7.758	90	45.965						

GTOS 009

**VICEPRESIDENCIA
PRIMERA DEL GOBIERNO
MINISTERIO
DE HACIENDA**



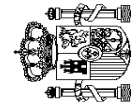
**PRESUPUESTO DE GASTOS
ESTADO DE EJECUCIÓN. POR ARTICULOS
HASTA EL 30 DE JUNIO DE 2024**

INTERVENCIÓN GENERAL DE LA
ADMINISTRACIÓN DEL ESTADO

	CRÉDITOS PRESUPUESTARIOS			GASTOS COMPROMETIDOS	OBLIGACIONES RECONOCIDAS NETAS	PAGOS REALIZADOS	OBLIGACIONES PENDIENTES DE PAGO	REMANENTES DE CRÉDITO
	MODIFICACIONES		DEFINITIVOS					
	INICIALES	2	3					
4. TRANSFERENCIAS CORRIENTES								
41. A Organismos Autónomos	142.185.649	7.505.560	149.691.205	96.607.427	59.241.935	57.543.478	1.698.457	90.449.270
42. A la Seguridad Social	2.231.171	512.108	2.743.277	2.174.688	1.291.254	477.716	813.638	1.452.023
43. A otras Entid. del S.P. Admin. Estatal. Ppto limitativo	38.676.381	63.044	38.739.424	38.691.817	27.878.526	27.878.526	-	10.860.898
44. A soc. ent. púb. fundac y resto entid. Sector Púb.	2.883.793	314.636	3.198.430	2.870.409	1.691.071	869.108	821.963	1.507.359
45. A Comunidades Autónomas	2.714.487	752.624	3.467.110	2.849.384	1.183.071	1.151.139	31.932	2.284.039
46. A Entidades Locales	28.008.310	934.964	28.943.275	5.127.892	2.407.743	2.403.743	4.000	26.535.532
47. A empresas privadas	22.885.806	5.119.252	28.005.057	21.236.566	11.068.883	11.068.876	7	16.936.174
48. A familias e instituciones sin fines de lucro	669.491	1.732	671.225	251.950	164.266	158.085	6.181	506.959
49. Al exterior	24.981.992	129.756	25.111.747	22.743.844	12.925.835	12.906.862	18.973	12.185.912
	19.134.218	-322.556	18.811.660	660.877	631.286	629.423	1.863	18.180.374
5. FONDO DE CONTINGENCIA Y OTROS IMPREVISTOS								
50. Dotación al Fondo de Contingencia de ejecución pptaia.	3.964.420	-851.422	3.112.998	-	-	-	-	3.112.998
	3.964.420	-851.422	3.112.998	-	-	-	-	3.112.998
6. INVERSIONES REALES								
60. Inv.nueva en infraestr. y bienes destinados uso general	11.079.860	1.756.097	12.835.951	8.807.973	2.335.864	2.246.781	89.083	10.500.087
61. Inv.reposición infraestr.y bienes destinados uso general	1.147.421	-106.763	1.038.658	850.638	296.447	284.774	11.673	742.211
62. Inv.nueva asociada funcionamiento operativo servicios	1.720.961	104.476	1.825.437	1.561.345	653.606	616.662	36.944	1.171.831
63. Inv.reposición asoc. funcionamiento operativo servicios	407.986	67.190	475.174	312.702	63.562	61.316	2.246	411.612
64. Gastos de inversiones de carácter inmaterial	411.972	221.017	632.986	307.448	95.211	91.480	3.731	537.775
65. Inversiones militares en infraestructura y otros bienes	435.033	23.978	459.014	351.988	84.070	82.826	1.244	374.944
66. Inv. militares asoc. funcionamiento operativo servicios	5.246.648	-430.361	4.816.286	3.583.849	827.561	820.909	6.652	3.988.725
67. Gastos militares de inversiones de carácter inmaterial	437.533	839.718	1.277.250	480.626	119.113	109.529	9.584	1.158.137
68. Inv. reales. Presidencia española Consejo Unión Europea	27.013	16.046	43.059	18.880	3.910	3.910	-	39.149
69. Inversiones reales. Mecanismo Recuper. y Resil.	-	827	827	829	20	20	-	807
	1.245.293	1.021.969	2.267.260	1.339.668	192.364	175.355	17.009	2.074.896
7. TRANSFERENCIAS DE CAPITAL								
71. A Organismos Autónomos	29.183.902	281.718	29.465.623	12.319.148	6.902.264	4.012.690	2.889.574	22.563.359
72. A la Seguridad Social	1.156.782	-140.657	1.016.126	642.196	294.309	49.627	244.682	721.817
73. A otras Entid. del S.P. Admin. Estatal. Ppto limitativo	34.482	136.808	173.290	96.930	48.557	48.557	-	124.733
74. A soc. ent. púb. fundac y resto entid. Sector Púb.	5.318.830	-150.283	5.168.549	4.389.214	2.689.493	2.294.636	394.857	2.479.056
	9.159.060	-3.179.012	5.980.048	3.148.859	2.280.004	115.278	2.164.726	3.700.044

Miles de euros

GTOS 009



PRESUPUESTO DE GASTOS
ESTADO DE EJECUCIÓN. POR ARTICULOS
HASTA EL 30 DE JUNIO DE 2024

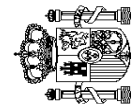
INTERVENCIÓN GENERAL DE LA
ADMINISTRACIÓN DEL ESTADO

Miles de euros

	CRÉDITOS PRESUPUESTARIOS				GASTOS COMPROMETIDOS	OBLIGACIONES RECONOCIDAS NETAS	PAGOS REALIZADOS	OBLIGACIONES PENDIENTES DE PAGO	REMANENTES DE CRÉDITO
	INICIALES		DEFINITIVOS						
	1	2	3	4					
75. A Comunidades Autónomas	6.485.309	2.227.839	8.713.149	2.181.307	909.048	852.827	56.421	7.804.101	
76. A Entidades Locales	1.424.638	80.882	1.505.521	709.313	13.299	13.299	-	1.492.222	
77. A empresas privadas	5.019.818	811.840	5.831.655	641.887	335.431	309.778	25.653	5.496.224	
78. A familias e instituciones sin fines de lucro	405.108	149.931	555.040	186.352	73.403	70.168	3.235	481.637	
79. Al exterior	179.875	342.370	522.245	323.090	258.720	258.720	-	263.525	
TOTAL OPERACIONES NO FINANCIERAS	243.165.064	12.276.193	255.441.267	173.810.846	90.885.082	85.804.180	5.080.902	164.556.185	
8. ACTIVOS FINANCIEROS	40.135.458	8.331.298	48.466.756	14.186.262	11.435.637	9.873.158	1.562.479	37.031.119	
82. Concesión de préstamos al Sector Público	14.964.979	1.733.214	16.698.193	339.531	97.919	97.919	-	16.600.274	
83. Concesión de préstamos fuera del Sector Público	3.687.790	4.652.534	8.340.324	1.567.247	483.334	483.305	29	7.856.990	
84. Constitución de depósitos y fianzas	471	158	629	263	225	225	-	404	
85. Adquisición de acciones y particip. del Sector Púb.	736.794	593.272	1.330.066	261.350	61.801	61.801	-	1.268.265	
86. Adquisición de acciones y particip. fuera del Sector P.úb.	250	-	250	-	-	-	-	250	
87. Aportaciones patrimoniales	20.608.623	1.342.183	21.950.806	11.936.823	10.711.310	9.148.860	1.562.450	11.239.496	
89. Suscripción acciones y aport.fondos org. internacionales	136.551	9.937	146.488	81.048	81.048	81.048	-	65.440	
9. PASIVOS FINANCIEROS	97.521.933	-	97.521.933	95.132.291	58.214.180	58.211.455	2.725	39.307.753	
90. Amortización de deuda pública en euros	90.987.663	-	90.987.663	90.986.638	58.083.603	58.083.603	-	32.904.060	
91. Amortización de préstamos en euros	6.534.078	-	6.534.078	4.145.617	130.541	127.816	2.725	6.403.537	
92. Amortización de deuda pública en moneda extranjera	-	-	-	-	-	-	-	-	
93. Amortización de préstamos en moneda extranjera	-	-	-	-	-	-	-	-	
94. Devolución de depósitos y fianzas	191	-	191	36	36	36	-	155	
95. Puesta en circulación de moneda metálica	1	-	1	-	-	-	-	1	
TOTAL OPERACIONES FINANCIERAS	137.657.391	8.331.298	145.988.659	109.318.553	69.649.817	68.084.613	1.565.204	76.338.872	
TOTALES	380.822.455	20.607.491	401.429.956	283.129.399	160.534.899	153.888.793	6.646.106	240.895.057	

GTOS 009

**VICEPRESIDENCIA
PRIMERA DEL GOBIERNO
MINISTERIO
DE HACIENDA**



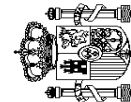
**PRESUPUESTO DE GASTOS
MODIFICACIONES DE CRÉDITO. POR SECCIONES
HASTA EL 30 DE JUNIO DE 2024**

INTERVENCIÓN GENERAL DE LA
ADMINISTRACIÓN DEL ESTADO

	Miles de euros									
	1 CRÉDITOS EXTRAORDINARIOS	2 SUPLEMENTOS DE CRÉDITO	3 AMPLIACIONES DE CRÉDITO	4 TRANSFERENCIAS DE CRÉDITO		6 INCORPOR. REMANENTES DE CRÉDITO	7 CRÉDITOS GENERADOS POR INGRESOS	8 BAJAS POR ANULACIÓN Y RECTIFICAC.	9 OTRAS MODIFICACIONES	10 TOTAL MODIFICACIONES
				POSITIVAS	NEGATIVAS					
CASA DE SU MAJESTAD EL REY	-	-	-	-	-	-	-	-	-	-
CORTES GENERALES	-	-	-	-	-	-	-	-	-	-
TRIBUNAL DE CUENTAS	-	-	-	301	-300	-	482	-	-	483
TRIBUNAL CONSTITUCIONAL	-	-	-	-	-	-	-	-	-	-
CONSEJO DE ESTADO	-	-	-	197	-196	-	-	-	-	1
DEUDA PÚBLICA	-	-	2.323.047	-	-	-	-	-	-	2.323.047
CLASES PASIVAS	-	-	-	-	-	-	-	-	-	-
CONSEJO GENERAL DEL PODER JUDICIAL	-	-	-	1.546	-1.546	-	1.022	-	-	1.022
APORTAC. AL MUTUALISMO ADMINISTRATIVO	-	-	-	-	-	-	-	-	-	-
CONTRATACIÓN CENTRALIZADA	-	-	-	11.348	-	-	124	-	-	11.472
ASUNTOS EXT., U. E. Y COOPERACIÓN	-	-	-	10.383	-9.452	125.845	3.333	-	-	130.109
PRESIDENCIA, JUSTICIA Y REL. CORTES	-	-	-	67.027	-35.364	49.265	15.054	-	-	95.982
DEFENSA	-	-	581.881	1.879.420	-1.430.155	287.161	209.735	-627	-	1.527.415
HACIENDA	-	-	8.000	2.567.110	-2.300.425	3.093	281.957	-8.000	-	551.735
INTERIOR	-	-	17.428	165.234	-153.992	280.349	74.080	-11.657	-	351.442
TRANSPORTES Y MOVILIDAD SOSTENIBLE	660.000	-	2.020	872.802	-1.823.826	934.255	28.534	-2.020	-	671.765
EDUCACIÓN, F. PROFESIONAL Y DEPORTES	-	-	1.093	49.046	-759.736	303.421	68.196	-1.093	-	-339.073
TRABAJO Y ECONOMÍA SOCIAL	-	-	372	68.313	-3.727	575.203	3.160	-372	-	642.949
INDUSTRIA Y TURISMO	-	-	1.450	3.828.006	-3.828.245	2.796.345	76	-1.450	-	2.796.182
AGRICULTURA, PESCA Y ALIMENTACIÓN	-	-	6.000	23.995	-27.358	62.147	6.505	-6.000	-	65.289
POLÍTICA TERRITORIAL Y MEM. DEMOCR.	51.750	4.838	-	7.403	-4.791	208.103	11.920	-	-	279.223
TRANSICIÓN ECOLÓGICA Y RETO DEMOGR.	330	-	10.461	4.496.463	-4.628.655	179.080	254.510	-110	-	312.079
CULTURA	-	-	2.448	54.616	-22.196	111.693	3.366	-2.448	-	147.479
VIVIENDA Y AGENDA URBANA	-	-	-	7.569	-3.683	988.298	-	-	-	972.184
SANIDAD	-	-	6.720	662.231	-640.967	331.402	20.944	-6.721	-	373.609
ECONOMÍA, COMERCIO Y EMPRESA	-	-	-	4.052.423	-1.399.120	6.665	4.035	-	-	2.684.003
CIENCIA, INNOVACIÓN Y UNIVERSIDADES	-	-	793	742.817	-2.397.759	432.459	95.439	-793	-	-1.127.044
DERECHOS SOC., CONSUMO Y AGENDA 2030	-	-	-	119.537	-110.252	1.111.141	3.267	-	-	1.123.693
IGUALDAD	-	-	-	44.949	-46.516	5.266	90.998	-	-	94.697
JUVENTUD E INFANCIA	-	-	180	72.140	-631	2.040	-	-180	-	73.549
INCLUSIÓN, S.S. Y MIGRACIONES	-	171.063	-	172.542	-18.383	156.788	181	-	-	482.191
PARA LA TRANSF. DIGITAL Y LA FUNCIÓN PÚBL.	-	-	1.389	4.870.035	-4.871.013	1.840.609	11.202	-1.388	-	1.850.834

GTOS M01

VICEPRESIDENCIA
PRIMERA DEL GOBIERNO
MINISTERIO
DE HACIENDA



PRESUPUESTO DE GASTOS
MODIFICACIONES DE CRÉDITO. POR SECCIONES
HASTA EL 30 DE JUNIO DE 2024

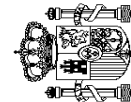
INTERVENCIÓN GENERAL DE LA
ADMINISTRACIÓN DEL ESTADO

Miles de euros

	1	2	3	4	5		6	7	8	9	10
					POSITIVAS	NEGATIVAS					
RELACIONES FINANCIERAS CON LA U. E.	-	-	-	-	-	-303.174	-	-	-	-	-303.174
FONDO DE CONTINGENCIA	-	-	-	-	-	-	-	-	-851.422	-	-851.422
FONDOS DE COMPENSACIÓN INTERTERRIT.	-	-	-	-	-	-	114.836	-	-114.835	-	1
OTRAS RELAC. FINANC. CON ENTES TERRIT.	-	-	-	18.172	-	-18.172	-	-	-	-	-
SISTEMAS DE FINANC. DE ENTES TERRIT.	-	1.834.673	3.851.096	-	-	-	-	-	-	-	5.685.769
TOTALES	712.080	2.010.574	6.814.378	24.865.625	-24.839.634	10.865.464	1.188.120	-1.009.116	-	20.607.491	

GTOS.M01

VICEPRESIDENCIA
PRIMERA DEL GOBIERNO
MINISTERIO
DE HACIENDA



PRESUPUESTO DE GASTOS
MODIFICACIONES DE CRÉDITO. ÁREAS DE GASTO Y POLÍTICAS
HASTA EL 30 DE JUNIO DE 2024

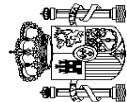
INTERVENCIÓN GENERAL DE LA
ADMINISTRACIÓN DEL ESTADO

Miles de euros

	1	2	3	4	5		6	7	8	9	10
					POSITIVAS	NEGATIVAS					
0. TRANSFERENCIAS INTERNAS											
0. Transferencias Internas	-	-	-	-	665.074	-1.376.060	1.160.957	328.860	-	-	778.831
	-	-	-	-	665.074	-1.376.060	1.160.957	328.860	-	-	778.831
1. SERVICIOS PÚBLICOS BÁSICOS											
1. Justicia	-	-	599.338	29	1.948.827	-1.461.637	130.059	235.036	-12.284	-	1.439.339
2. Defensa	-	-	581.881	17.428	35.116	-27.619	1.879	2.995	-	-	12.371
3. Seguridad ciudadana e Instituciones penitenciarias	-	-	17.428	29	1.738.044	-1.270.555	7.235	158.957	-627	-	1.214.935
4. Política Exterior	-	-	29	732	165.234	-153.987	33.430	69.751	-11.657	-	120.199
	-	-	732	171.063	10.433	-9.476	87.515	3.333	-	-	91.834
2. ACTUACIONES DE PROTECCIÓN Y PROMOCIÓN SOCIAL											
1. Pensiones	-	-	360	171.063	314.531	-203.586	2.313.488	122.229	-552	-	2.717.905
3. Servicios sociales y Promoción social	-	-	360	171.063	294.737	-176.198	1.170.825	104.874	-180	-	1.565.481
4. Fomento del empleo	-	-	-	-	978	-7.000	71.411	14.457	-	-	79.846
6. Acceso a la vivienda y Fomento de la edificación	-	-	-	-	7.569	-3.683	968.298	-	-	-	972.184
8. Gestión y administ. de Trabajo y Economía social	-	-	372	171.063	2.897	-1.050	96.324	2.898	-372	-	101.069
9. Gestión y admón. de Inclusión, Segur. Soc. y Migración	-	-	-	-	8.350	-15.655	6.630	-	-	-	-675
3. PRODUCCIÓN BIENES PÚB. CARÁCTER PREFERENTE											
1. Sanidad	-	-	10.052	10.052	453.810	-1.090.749	462.849	116.943	-10.262	-	-57.357
2. Educación	-	-	6.540	6.540	331.247	-315.803	298.437	48.027	-6.721	-	361.727
3. Cultura	-	-	1.093	1.093	96.154	-752.758	129.360	66.807	-1.093	-	-460.437
	-	-	2.419	2.419	26.409	-22.188	35.052	2.109	-2.448	-	41.353
4. ACTUACIONES DE CARÁCTER ECONÓMICO											
1. Agricultura, Pesca y Alimentación	660.000	660.000	22.033	22.033	17.528.289	-17.880.606	6.421.000	356.169	-11.259	-	7.095.956
2. Industria y Energía	-	-	6.000	6.000	19.000	-27.358	79.636	6.505	-6.000	-	77.783
3. Comercio, Turismo y Pymes	-	-	1.247	1.247	2.504.317	-4.064.772	528.508	63	-1.450	-	-1.032.087
4. Subvenciones al transporte	-	-	255	255	1.517.492	-1.323.494	477.371	2.400	-	-	674.024
	660.000	660.000	-	-	741.637	-666.660	12.900	-	-	-	747.877

GTOS M03

VICEPRESIDENCIA
PRIMERA DEL GOBIERNO
MINISTERIO
DE HACIENDA



PRESUPUESTO DE GASTOS
MODIFICACIONES DE CRÉDITO. ÁREAS DE GASTO Y POLÍTICAS
HASTA EL 30 DE JUNIO DE 2024

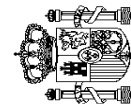
INTERVENCIÓN GENERAL DE LA
ADMINISTRACIÓN DEL ESTADO

Miles de euros

	1	2	3	4	5		6	7	8	9	10
					POSITIVAS	NEGATIVAS					
5. Infraestructuras y Ecosistemas Resilientes	330	-	12.181	3.382.743	-2.593.376	1.073.370	251.398	-2.130	-	-	2.124.516
6. Investigación, desarrollo, innovación y digital.	-	-	1.865	7.448.879	-8.335.855	3.580.295	95.202	-1.679	-	-	2.788.707
9. Otras actuaciones de carácter económico	-	-	485	1.914.221	-869.091	668.920	601	-	-	-	1.715.136
9. ACTUACIONES DE CARÁCTER GENERAL	51.750	1.839.511	6.182.223	3.955.094	-2.826.996	377.111	28.883	-974.759	-	-	8.632.817
1. Órganos Constitucionales, Gobierno y otros	-	-	-	18.642	-8.498	-	482	-	-	-	10.626
2. Servicios de carácter general	-	4.838	2.140	2.522.566	-2.267.198	6.862	26.003	-859.924	-	-	-564.713
3. Administración Financiera y Tributaria	-	-	5.940	1.388.714	-7.641	220	2.398	-	-	-	1.389.631
4. Transferencias a otras Administraciones Públicas	51.750	1.834.673	3.851.096	25.172	-543.659	370.029	-	-114.835	-	-	5.474.226
5. Deuda Pública	-	-	2.323.047	-	-	-	-	-	-	-	2.323.047
TOTALES	712.080	2.010.574	6.814.378	24.865.625	-24.839.634	10.865.464	1.188.120	-1.009.116	-	-	20.607.491

GTOS M03

VICEPRESIDENCIA
PRIMERA DEL GOBIERNO
MINISTERIO
DE HACIENDA



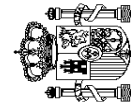
PRESUPUESTO DE GASTOS
MODIFICACIONES DE CRÉDITO. ARTÍCULOS
HASTA EL 30 DE JUNIO DE 2024

INTERVENCIÓN GENERAL DE LA
ADMINISTRACIÓN DEL ESTADO

	1	2	3	4	5		6	7	8	9	10
					TRANSFERENCIAS DE CRÉDITO						
					POSITIVAS	NEGATIVAS					
	CRÉDITOS EXTRAORDINARIOS	SUPLEMENTOS DE CRÉDITO	AMPLIACIONES DE CRÉDITO	POSITIVAS	NEGATIVAS	INCORPOR. REMANENTES DE CRÉDITO	CRÉDITOS GENERADOS POR INGRESOS	BAJAS POR ANULACIÓN Y RECTIFICAC.	OTRAS MODIFICACIONES	TOTAL MODIFICACIONES	
1. GASTOS DE PERSONAL											
10. Altos Cargos	-	-	86.773	262.136	-298.508	25.655	52.137	-31.305	-	96.888	
11. Personal Eventual	-	-	-	1.939	-560	-	-	-	-	1.379	
12. Funcionarios	-	-	-	2.405	-112	-	-	-168	-	2.125	
13. Laborales	-	-	55.041	117.200	-286.536	-	664	-30.133	-	-143.764	
14. Otro Personal	-	-	-	10.697	-3.724	-	18.198	-1.004	-	24.167	
15. Incentivos al rendimiento	-	-	-	47	-	-	-	-	-	47	
16. Cuotas, prestac. y gts. sociales a cargo empleador	-	-	-	117.409	-3.645	-	15.068	-	-	128.832	
17. Presidencia española del Consejo de la U.E.	-	-	31.732	7.929	-3.931	-	5.051	-	-	40.781	
19. Mecanismo de Recuperación y Resiliencia	-	-	-	4.510	-	25.655	13.156	-	-	4.510	
										38.811	
2. GASTOS CORRIENTES EN BIENES Y SERVICIOS											
20. Arrendamientos y cánones	-	128.675	174.512	662.396	-72.181	98.676	177.210	-4.131	-	1.165.157	
21. Reparaciones, mantenimiento y conservación	-	-	-	17.043	-811	-	3.565	-	-	19.797	
22. Material, suministros y otros	-	-	-	53.996	-5.526	-	12.339	-	-	60.809	
23. Indemnizaciones por razón del servicio	-	128.675	174.512	515.799	-60.911	15.312	150.559	-4.131	-	919.815	
24. Gastos de publicaciones	-	-	-	33.997	-2.079	-	9.919	-	-	41.837	
25. Conciertos de asistencia sanitaria	-	-	-	77	-20	-	-	-	-	57	
27. Compras, suministros y otros gastos	-	-	-	18.212	-	-	-	-	-	-	
29. Gtos ctes bienes y servicios: Mecanismo Recuper. y Resil.	-	-	-	23.272	-2.834	83.364	828	-	-	18.212	
										104.630	
3. GASTOS FINANCIEROS											
30. De deuda pública en euros	-	-	2.323.047	2.194	-3.046	-	-	-	-	2.322.195	
31. De préstamos en euros	-	-	2.323.047	-	-	-	-	-	-	2.323.047	
32. De deuda pública en moneda extranjera	-	-	-	-	-	-	-	-	-	-	
33. De préstamos en moneda extranjera	-	-	-	-	-	-	-	-	-	-	
34. De depósitos y fianzas	-	-	-	-	-	-	-	-	-	-	
35. Intereses de demora y otros gastos financieros	-	-	-	2.194	-3.046	-	-	-	-	-852	

GTOS M02

VICEPRESIDENCIA
PRIMERA DEL GOBIERNO
MINISTERIO
DE HACIENDA



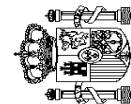
PRESUPUESTO DE GASTOS
MODIFICACIONES DE CRÉDITO. ARTÍCULOS
HASTA EL 30 DE JUNIO DE 2024

INTERVENCIÓN GENERAL DE LA
ADMINISTRACIÓN DEL ESTADO

	Miles de euros									
	1 CRÉDITOS EXTRAORDINARIOS	2 SUPLEMENTOS DE CRÉDITO	3 AMPLIACIONES DE CRÉDITO	4 TRANSFERENCIAS DE CRÉDITO		6 INCORPOR. REMANENTES DE CRÉDITO	7 CRÉDITOS GENERADOS POR INGRESOS	8 BAJAS POR ANULACIÓN Y RECTIFICAC.	9 OTRAS MODIFICACIONES	10 TOTAL MODIFICACIONES
				POSITIVAS	NEGATIVAS					
4. TRANSFERENCIAS CORRIENTES										
41. A Organismos Autónomos	660.000	1.834.673	3.867.955	1.577.262	-1.867.839	977.005	462.533	-6.029	-	7.505.560
42. A la Seguridad Social	-	-	-	59.143	-886	441.086	12.765	-	-	512.108
43. A otras Entid. del S.P. Admin. Estatal. Ppto limitativo	-	-	-	329.141	-283.548	9.926	7.525	-	-	63.044
44. A soc. ent. púb. emp. fundac y resto entid. Sector Púb.	-	-	-	46.265	-10.336	-	278.707	-	-	314.636
45. A Comunidades Autónomas	420.000	828.334	-	727.615	-19.690	44.600	99	-	-	752.624
46. A Entidades Locales	240.000	1.006.339	3.853.996	192.631	-779.346	182.368	91.006	-29	-	934.964
47. A empresas privadas	-	-	181	4.197	-6.520	21.240	-	-	-	5.119.252
48. A familias e instituciones sin fines de lucro	-	-	13.778	97.610	-2.17.289	124.230	-	-3.000	-	1.732
49. Al exterior	-	-	-	107.222	-2.10.747	153.555	68.948	-3.000	-	129.756
	-	-	-	13.438	-339.477	-	3.483	-	-	-322.556
5. FONDO DE CONTINGENCIA Y OTROS IMPREVISTOS										
50. Dotación al Fondo de Contingencia de ejecución pptaia.	-	-	-	-	-	-	-	-851.422	-	-851.422
6. INVERSIONES REALES										
60. Inv.nueva en infraestr. y bienes destinados uso general	-	47.226	356.091	1.752.896	-2.311.538	1.699.883	211.539	-	-	1.756.097
61. Inv.reposición infraestr y bienes destinados uso general	-	-	-	6.850	-116.023	-	410	-	-	-108.763
62. Inv.nueva asociada funcionamiento operativo servicios	-	47.226	-	90.150	-15.710	-	30.036	-	-	104.476
63. Inv.reposición asoc. funcionamiento operativo servicios	-	-	-	27.215	-21.181	-	29.857	-	-15.927	67.190
64. Gastos de inversiones de carácter inmaterial	-	-	-	189.148	-88.548	-	105.893	-	14.524	221.017
65. Inversiones militares en infraestructura y otros bienes	-	-	-	35.278	-16.193	-	3.466	-	1.427	23.978
66. Inv. militares asoc. funcionamiento operativo servicios	-	-	-	758.980	-1.200.117	-	23.052	-	-12.276	-430.361
67. Gastos militares de inversiones de carácter inmaterial	-	-	356.091	463.861	-90	-	18.650	-	1.206	839.718
68. Inv. reales. Presidencia española Consejo Unión Europea	-	-	-	5.000	-	-	-	-	11.046	16.046
69. Inversiones reales. Mecanismo Recuper. y Resil.	-	-	-	827	-	-	-	-	-	827
	-	-	-	175.587	-853.676	1.699.883	175	-	-	1.021.969
7. TRANSFERENCIAS DE CAPITAL										
71. A Organismos Autónomos	52.080	-	6.000	6.100.951	-13.582.627	7.544.059	277.484	-116.229	-	281.718
72. A la Seguridad Social	-	-	-	27.959	-388.922	219.993	313	-	-	-140.657
73. A otras Entid. del S.P. Admin. Estatal. Ppto limitativo	-	-	-	46.473	-22.097	114.432	-	-	-	138.808
74. A soc. ent. púb. emp. fundac y resto entid. Sector P.úb.	-	-	-	114.918	-670.271	375.520	29.550	-	-	-150.283
	-	-	-	3.192.279	-6.844.441	244.791	243.712	-397	-14.956	-3.179.012

GTOS M02

VICEPRESIDENCIA
PRIMERA DEL GOBIERNO
MINISTERIO
DE HACIENDA



PRESUPUESTO DE GASTOS
MODIFICACIONES DE CRÉDITO, ARTÍCULOS
HASTA EL 30 DE JUNIO DE 2024

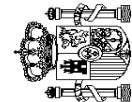
INTERVENCIÓN GENERAL DE LA
ADMINISTRACIÓN DEL ESTADO

Miles de euros

	1	2	3	4	5		6	7	8	9	10
					POSITIVAS	NEGATIVAS					
75. A Comunidades Autónomas	-	-	-	643.525	-1.120.207	2.816.334	3.909	-115.722	-	-	2.227.839
76. A Entidades Locales	51.750	-	-	500	-970.213	998.955	-	-110	-	-	80.882
77. A empresas privadas	-	-	6.000	1.526.468	-3.476.091	2.740.507	-	-	14.956	-	811.840
78. A familias e instituciones sin fines de lucro	330	-	-	206.459	-90.385	33.527	-	-	-	-	149.931
79. Al exterior	-	-	-	342.370	-	-	-	-	-	-	342.370
TOTAL OPERACIONES NO FINANCIERAS	712.080	2.010.574	6.814.378	10.357.835	-18.135.739	10.345.278	1.180.903	-1.009.116	-	-	12.276.193
8. ACTIVOS FINANCIEROS	-	-	-	14.507.790	-6.703.895	520.186	7.217	-	-	-	8.331.298
82. Concesión de préstamos al Sector Público	-	-	-	2.921.409	-1.203.195	15.000	-	-	-	-	1.733.214
83. Concesión de préstamos fuera del Sector Público	-	-	-	5.800.483	-1.660.352	505.186	7.217	-	-	-	4.652.534
84. Constitución de depósitos y fianzas	-	-	-	158	-	-	-	-	-	-	158
85. Adquisición de acciones y particip. del Sector Púb.	-	-	-	623.683	-30.411	-	-	-	-	-	593.272
86. Adquisición de acciones y particip.fuera del Sector P.Úb.	-	-	-	5.152.120	-3.809.937	-	-	-	-	-	1.342.183
87. Aportaciones patrimoniales	-	-	-	9.937	-	-	-	-	-	-	9.937
89. Suscripción acciones y aport.fondos org. internacionales	-	-	-	-	-	-	-	-	-	-	-
9. PASIVOS FINANCIEROS	-	-	-	-	-	-	-	-	-	-	-
90. Amortización de deuda pública en euros	-	-	-	-	-	-	-	-	-	-	-
91. Amortización de préstamos en euros	-	-	-	-	-	-	-	-	-	-	-
92. Amortización de deuda pública en moneda extranjera	-	-	-	-	-	-	-	-	-	-	-
93. Amortización de préstamos en moneda extranjera	-	-	-	-	-	-	-	-	-	-	-
94. Devolución de depósitos y fianzas	-	-	-	-	-	-	-	-	-	-	-
95. Puesta en circulación de moneda metálica	-	-	-	-	-	-	-	-	-	-	-
TOTAL OPERACIONES FINANCIERAS	-	-	-	14.507.790	-6.703.895	520.186	7.217	-	-	-	8.331.298
TOTALES	712.080	2.010.574	6.814.378	24.865.625	-24.839.634	10.865.464	1.188.120	-1.009.116	-	-	20.607.491

GTOS M02

VICEPRESIDENCIA
PRIMERA DEL GOBIERNO
MINISTERIO
DE HACIENDA



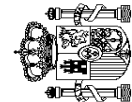
PRESUPUESTO DE INGRESOS
ESTADO DE EJECUCIÓN. ARTÍCULOS
HASTA EL 30 DE JUNIO DE 2024

INTERVENCIÓN GENERAL DE LA
ADMINISTRACIÓN DEL ESTADO

	1	2	3	4	Miles de euros
	PREVISIONES PRESUPUESTARIAS	DERECHOS RECONOCIDOS NETOS	RECAUDACIÓN NETA	DERECHOS PENDIENTES DE COBRO (2-3)	
1. IMPUESTOS DIRECTOS Y COTIZACIONES SOCIALES					
10. Sobre la renta	86.428.536	34.455.071	32.007.912	2.447.159	
11. Sobre el capital	82.829.188	33.413.340	30.991.161	2.422.179	
12. Cotizaciones sociales	196.348	131.870	108.511	23.359	
13. Sobre producc. y almac. energía eléctr. y comb.	1.950.000	604.161	604.161	-	
19. Otros impuestos directos	1.453.000	304.901	303.303	1.598	
	-	799	776	23	
2. IMPUESTOS INDIRECTOS					
21. Sobre el valor añadido	57.809.239	32.124.718	28.894.307	3.230.411	
22. Sobre consumos específicos	42.491.467	26.916.321	23.791.229	3.125.092	
23. Sobre tráfico exterior	9.398.663	2.318.385	2.243.205	75.180	
28. Otros impuestos indirectos	2.756.494	1.202.660	1.174.908	27.752	
	3.162.615	1.687.352	1.684.965	2.387	
3. TASAS, PRECIOS PÚBLICOS Y OTROS INGRESOS					
30. Tasas	10.778.946	7.465.498	6.218.798	1.246.700	
31. Precios públicos	773.593	710.858	642.470	68.388	
32. Otros ingresos procedentes de prestación de servicios	202	5.880	5.797	83	
33. Venta de bienes	742.905	157.861	157.861	-	
38. Reintegros de operaciones corrientes	4.804	27.041	27.039	2	
39. Otros ingresos	1.449.639	1.309.207	1.282.113	27.094	
	7.807.803	5.254.651	4.103.518	1.151.133	
4. TRANSFERENCIAS CORRIENTES					
41. De Organismos Autónomos	13.556.039	3.272.540	3.272.076	464	
42. De la Seguridad Social	307.171	44.201	44.201	-	
43. De otras Entid. del S.P. Admin. Estatal. Ppto limitativo	443.596	460	460	-	
44. De sociedades, entes p. emp., fundac. y resto entid. SP	25.146	7.207	7.207	-	
45. De Comunidades Autónomas	285	79	79	-	
46. De Entidades Locales	6.356.299	2.340.264	2.340.264	-	
47. De empresas privadas	1.803.990	823.624	823.624	-	
48. De familias e instituciones sin fines de lucro	113.675	12.683	12.219	464	
49. Del exterior	55	-	-	-	
	4.505.822	44.022	44.022	-	

ING 018

VICEPRESIDENCIA
PRIMERA DEL GOBIERNO
MINISTERIO
DE HACIENDA



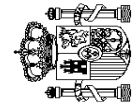
PRESUPUESTO DE INGRESOS
ESTADO DE EJECUCIÓN. ARTÍCULOS
HASTA EL 30 DE JUNIO DE 2024

INTERVENCIÓN GENERAL DE LA
ADMINISTRACIÓN DEL ESTADO

	1	2	3	4	Miles de euros
	PREVISIONES PRESUPUESTARIAS	DERECHOS RECONOCIDOS NETOS	RECAUDACIÓN NETA	DERECHOS PENDIENTES DE COBRO (2-3)	
5. INGRESOS PATRIMONIALES					
51. Intereses de anticipos y préstamos concedidos	6.170.903	3.820.027	3.817.960	2.067	
52. Intereses de depósitos	900.887	488.278	486.211	2.067	
53. Dividendos y participaciones en beneficios	50.675	1.470.768	1.470.768	-	
54. Rentas de bienes inmuebles	2.589.386	659.100	659.100	-	
55. Productos de concesiones y aprovech. especiales	850	3.246	3.246	-	
59. Otros ingresos patrimoniales	2.626.708	1.192.538	1.192.538	-	
	2.397	6.097	6.097	-	
	106.200	517.355	500.508	16.847	
6 . ENAJENACIÓN DE INVERSIONES REALES					
60. De terrenos	3.500	3.636	3.636	-	
61. De las demás inversiones	32.300	3.872	3.872	-	
68. Reintegros por operaciones de capital	70.400	509.847	493.000	16.847	
7. TRANSFERENCIAS DE CAPITAL					
71. De Organismos Autónomos	14.155.141	547.148	547.148	-	
72. De la Seguridad Social	16.809	4.091	4.091	-	
73. De otras Entid. del S.P. Admin. Estatal. Ppto limitativo	-	-	-	-	
74. De soc., ent. públ. emp., fundac. y resto entid. SP	2	443	443	-	
75. De Comunidades Autónomas	90	855	855	-	
76. De Entidades Locales	1.869	60	60	-	
77. De empresas privadas	-	26.354	26.354	-	
78. De familias e instituciones sin fines de lucro	-	515.345	515.345	-	
79. Del exterior	14.136.371	-	-	-	
	189.005.004	82.202.357	75.258.709	6.943.648	
TOTAL OPERACIONES NO FINANCIERAS					
8. ACTIVOS FINANCIEROS					
82. Reintegro préstamos concedidos al SP	3.539.164	688.736	580.778	107.958	
83. Reintegro préstamos concedidos fuera del SP	880.334	101.228	93.843	7.385	
84. Devolución de depósitos y fianzas	2.112.453	376.812	276.239	100.573	
85. Enajenación de acciones y partic. del sector público	20	7	7	-	
86. Enajenación de acciones y participaciones de fuera S.P.	3.659	2.612	2.612	-	
88. Devolución aportaciones patrimoniales	-	-	-	-	
	542.698	208.077	208.077	-	

ING 018

VICEPRESIDENCIA
PRIMERA DEL GOBIERNO
MINISTERIO
DE HACIENDA



PRESUPUESTO DE INGRESOS
ESTADO DE EJECUCIÓN. ARTÍCULOS
HASTA EL 30 DE JUNIO DE 2024

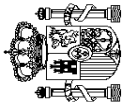
INTERVENCIÓN GENERAL DE LA
ADMINISTRACIÓN DEL ESTADO

Miles de euros

	1	2	3	4
	PREVISIONES PRESUPUESTARIAS	DERECHOS RECONOCIDOS NETOS	RECAUDACIÓN NETA	DERECHOS PENDIENTES DE COBRO (2-3)
9. PASIVOS FINANCIEROS				
90. Emisión deuda pública en euros	-	107.853.473	107.853.473	-
91. Préstamos recibidos en euros	-	107.513.473	107.513.473	-
92. Emisión deuda pública en moneda extranjera	-	340.000	340.000	-
93. Préstamos recibidos en moneda extranjera	-	-	-	-
94. Depósitos y fianzas recibidos	-	-	-	-
95. Puesta en circulación de moneda metálica	-	-	-	-
TOTAL OPERACIONES FINANCIERAS	3.539.164	108.542.209	108.434.251	107.958
TOTALES	192.544.168	190.744.566	183.692.960	7.051.606

ING 018

VICEPRESIDENCIA
PRIMERA DEL GOBIERNO
MINISTERIO
DE HACIENDA



RESULTADO PRESUPUESTARIO DEL EJERCICIO
HASTA EL 30 DE JUNIO DE 2024

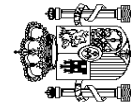
INTERVENCIÓN GENERAL DE LA
ADMINISTRACIÓN DEL ESTADO

Miles de euros

	1	2	3
	DERECHOS RECONOCIDOS NETOS	OBLIGACIONES RECONOCIDAS NETAS	IMPORTE (1-2)
a. Operaciones corrientes	81.137.854	81.646.954	-509.100
b. Operaciones de capital	1.064.503	9.238.128	-8.173.625
1. Total operaciones no financieras (a+b)	82.202.357	90.885.082	-8.682.725
c. Activos financieros	688.736	11.435.637	-10.746.901
d. Pasivos financieros	107.853.473	58.214.180	49.639.293
2. Total operaciones financieras (c+d)	108.542.209	69.649.817	38.892.392
RESULTADO PRESUPUESTARIO DEL EJERCICIO (1+2)	190.744.566	160.534.899	30.209.667

GTOS 011

VICEPRESIDENCIA
PRIMERA DEL GOBIERNO
MINISTERIO
DE HACIENDA



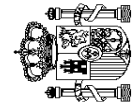
PRESUPUESTO DE INGRESOS
RECAUDACIÓN POR OFICINAS
HASTA EL 30 DE JUNIO DE 2024

INTERVENCIÓN GENERAL DE LA
ADMINISTRACIÓN DEL ESTADO

	Miles de euros		
	1	2	3
	RECAUDACIÓN ÍNTEGRA	DEVOLUCIONES	RECAUDACIÓN NETA (1-2)
PAÍS VASCO			
ARABA/ALAVA	3.920.639	1.940.488	1.980.151
GUIPÚZKOA	478.619	753.636	-275.017
BIZKAIA	278.184	43.430	234.754
	3.163.836	1.143.422	2.020.414
CATALUÑA			
BARCELONA	30.096.565	6.544.186	23.552.379
GIRONA	26.255.193	5.352.270	20.902.923
LLEIDA	1.644.316	557.836	1.086.480
TARRAGONA	817.549	286.179	531.370
	1.379.507	347.901	1.031.606
GALICIA			
A CORUÑA	5.625.365	1.548.243	4.077.122
LUGO	3.313.830	809.168	2.504.662
OURENSE	366.898	172.432	194.466
PONTEVEDRA	376.582	102.201	274.381
VIGO	634.020	229.897	404.123
	934.035	234.545	699.490
ANDALUCÍA			
ALMERÍA	11.434.248	3.575.713	7.858.535
CÁDIZ	854.506	538.398	316.108
CÓRDOBA	955.137	316.198	638.939
GRANADA	839.551	298.505	541.046
HUELVA	922.950	296.777	626.173
JAÉN	440.032	266.591	173.441
MÁLAGA	503.205	212.688	290.517
SEVILLA	2.587.243	701.399	1.885.844
JEREZ FRONTERA	4.120.955	855.129	3.265.826
	210.669	90.028	120.641
PRINCIPADO DE ASTURIAS			
OVIEDO	1.954.349	611.150	1.343.199
GIJÓN	1.433.699	460.210	973.489
	520.650	150.940	369.710
CANTABRIA			
	2.395.892	1.850.902	544.990

ING 006

**VICEPRESIDENCIA
PRIMERA DEL GOBIERNO
MINISTERIO
DE HACIENDA**



**PRESUPUESTO DE INGRESOS
RECAUDACIÓN POR OFICINAS
HASTA EL 30 DE JUNIO DE 2024**

INTERVENCIÓN GENERAL DE LA
ADMINISTRACIÓN DEL ESTADO

	1	2	3
	RECAUDACIÓN ÍNTEGRA	DEVOLUCIONES	RECAUDACIÓN NETA (1-2)
			Miles de euros
LA RIOJA	643.500	190.991	452.509
REGIÓN DE MURCIA	2.461.240	934.492	1.526.748
MURCIA	2.042.904	720.116	1.322.788
CARTAGENA	418.336	214.376	203.960
COMUNIDAD VALENCIANA	10.945.398	2.648.118	8.297.280
ALICANTE	2.695.974	715.318	1.980.656
CASTELLÓN DE LA PLANA	1.061.127	429.683	631.444
VALENCIA	7.188.297	1.503.117	5.685.180
ARAGÓN	3.373.239	903.779	2.469.460
HUESCA	405.237	174.145	231.092
TERUEL	164.074	62.300	101.774
ZARAGOZA	2.803.928	667.334	2.136.594
CASTILLA-LA MANCHA	2.698.577	959.129	1.739.448
ALBACETE	484.333	187.273	297.060
CIUDAD REAL	483.721	209.040	274.681
CUENCA	186.363	124.056	62.307
GUADALAJARA	350.476	107.279	243.197
TOLEDO	1.193.684	331.481	862.203
CANARIAS	2.113.394	578.817	1.534.577
LAS PALMAS	1.298.311	332.820	965.491
SANTA CRUZ DE TENERIFE	815.083	245.997	569.086
NAVARRA	662.199	834.152	-171.953
EXTREMADURA	1.173.420	384.599	788.821
BADAJOS	846.989	258.958	588.031
CÁCERES	326.431	125.641	200.790

ING 006


**VICEPRESIDENCIA
 PRIMERA DEL GOBIERNO
 MINISTERIO
 DE HACIENDA**

**PRESUPUESTO DE INGRESOS
 RECAUDACIÓN POR OFICINAS
 HASTA EL 30 DE JUNIO DE 2024**

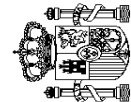
INTERVENCIÓN GENERAL DE LA
 ADMINISTRACIÓN DEL ESTADO

Miles de euros

	1	2	3
	RECAUDACIÓN ÍNTEGRA	DEVOLUCIONES	RECAUDACIÓN NETA (1-2)
ILLES BALEARS		535.870	2.348.515
COMUNIDAD DE MADRID	2.884.385	11.046.473	56.822.056
CASTILLA Y LEÓN	3.582.944	1.370.756	2.212.188
ÁVILA	112.911	52.878	60.033
BURGOS	618.379	209.555	408.824
LEÓN	467.056	207.124	259.932
PALENCIA	198.461	91.730	106.731
SALAMANCA	380.566	143.575	236.991
SEGOVIA	214.123	88.237	125.886
SORIA	141.466	43.419	98.047
VALLADOLID	1.298.412	462.431	835.981
ZAMORA	151.570	71.807	79.763
CEUTA	48.340	18.734	29.606
MELILLA	30.892	16.923	13.969
S.G. TESORO Y P.F.	124.734.094	58.460.734	66.273.360
TOTALES	278.647.209	94.954.249	183.692.960

ING 006

**VICEPRESIDENCIA
PRIMERA DEL GOBIERNO
MINISTERIO
DE HACIENDA**



**PRESUPUESTO DE GASTOS
PAGOS APLICADOS A PRESUPUESTOS. SECCIONES
HASTA EL 30 DE JUNIO DE 2024**

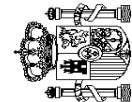
INTERVENCIÓN GENERAL DE LA
ADMINISTRACIÓN DEL ESTADO

	2024				2023			TASAS VARIACIÓN				
	PRESUPUESTO CORRIENTE		PRESUPUESTOS CERRADOS		TOTAL		PRESUPUESTO CORRIENTE		PRESUPUESTOS CERRADOS		TOTAL	
	1	2	3	4	5	6	1/4	2/5	3/6			
CASA DE SU MAJESTAD EL REY	8.431	8.431	-	8.431	8.431	-	-	-	-	-	-	-
CORTES GENERALES	201.008	201.008	-	201.008	201.008	-	-	-	-	-	-	-
TRIBUNAL DE CUENTAS	34.381	34.394	13	34.394	32.421	2	6,0	6,0	6,1	6,1	6,1	6,1
TRIBUNAL CONSTITUCIONAL	11.546	11.890	344	11.890	11.780	27	-2,0	-2,0	0,7	0,7	0,7	0,7
CONSEJO DE ESTADO	5.282	5.282	-	5.282	5.065	-	4,3	4,3	4,3	4,3	4,3	4,3
DEUDA PÚBLICA	68.312.123	68.312.130	7	68.312.130	53.378.569	-	28,0	28,0	-	-	28,0	28,0
CLASES PASIVAS	10.997.721	10.997.838	117	10.997.838	10.276.315	61	7,0	91,8	7,0	7,0	91,8	7,0
CONSEJO GENERAL DEL PODER JUDICIAL	28.981	29.721	740	29.721	29.412	937	-1,5	-21,0	-2,1	-2,1	-2,1	-2,1
APORTAC. AL MUTUALISMO ADMINISTRATIVO	824.618	404.582	404.582	1.229.200	834.494	280.956	-1,2	44,0	10,2	10,2	44,0	10,2
CONTRATACIÓN CENTRALIZADA	145.697	3.422	3.422	149.119	137.007	696	6,3	6,3	8,3	8,3	6,3	8,3
ASUNTOS EXT., U. E. Y COOPERACIÓN	512.293	223.999	223.999	736.292	460.999	14.058	11,1	-	55,0	-	11,1	-
PRESIDENCIA, JUSTICIA Y REL. CORTES	1.170.242	34.680	34.680	1.204.922	1.064.449	23.499	9,9	47,6	10,8	9,9	47,6	10,8
DEFENSA	4.449.289	852.554	852.554	5.301.843	4.141.412	422.469	7,4	101,8	16,2	7,4	101,8	16,2
HACIENDA	10.370.021	247.410	247.410	10.617.431	7.796.305	244.144	33,0	1,3	32,1	33,0	1,3	32,1
INTERIOR	4.974.029	94.312	94.312	5.068.341	4.985.322	48.307	-0,2	95,2	0,7	-0,2	95,2	0,7
TRANSPORTES Y MOVILIDAD SOSTENIBLE	2.643.418	2.595.557	2.595.557	5.238.975	2.895.429	1.422.048	-8,7	82,5	21,3	-8,7	82,5	21,3
EDUCACIÓN, F. PROFESIONAL Y DEPORTES	1.416.923	291.532	291.532	1.708.455	1.663.720	514.053	-14,8	-43,3	-21,6	-14,8	-43,3	-21,6
TRABAJO Y ECONOMÍA SOCIAL	135.489	56.015	56.015	191.504	179.116	253.193	-24,4	-77,9	-55,7	-24,4	-77,9	-55,7
INDUSTRIA Y TURISMO	813.027	1.852.113	1.852.113	2.665.140	1.808.321	600.214	-55,0	208,6	10,7	-55,0	208,6	10,7
AGRICULTURA, PESCA Y ALIMENTACIÓN	416.705	530.873	530.873	947.578	699.959	372.398	-40,5	42,6	-11,6	-40,5	42,6	-11,6
POLÍTICA TERRITORIAL Y MEM. DEMOCR.	155.278	34.933	34.933	190.211	160.459	13.976	-3,2	149,9	9,0	-3,2	149,9	9,0
TRANSICIÓN ECOLÓGICA Y RETO DEMOCR.	2.467.021	1.412.498	1.412.498	3.879.519	2.315.624	279.689	6,5	-	49,5	6,5	-	49,5
CULTURA	196.594	83.218	83.218	279.812	249.632	70.335	-21,2	18,3	-12,5	-21,2	18,3	-12,5
VIVIENDA Y AGENDA URBANA	313.822	32.467	32.467	346.289	645.800	6.094	-51,4	-	-46,9	-51,4	-	-46,9
SANIDAD	411.624	555.555	555.555	967.179	331.446	286.956	24,2	93,6	56,4	24,2	93,6	56,4
ECONOMÍA, COMERCIO Y EMPRESA	462.939	351.487	351.487	814.426	581.022	132.525	-20,3	165,2	14,1	-20,3	165,2	14,1
CIENCIA, INNOVACIÓN Y UNIVERSIDADES	801.633	1.787.142	1.787.142	2.588.775	857.545	555.652	-6,5	221,6	83,2	-6,5	221,6	83,2
DERECHOS SOC., CONSUMO Y AGENDA 2030	1.910.281	47.814	47.814	1.958.095	1.932.582	236.020	-1,2	-79,7	-9,7	-1,2	-79,7	-9,7
IGUALDAD	22.294	23.048	23.048	45.342	41.533	11.010	-46,3	109,3	-13,7	-46,3	109,3	-13,7
JUVENTUD E INFANCIA	3.726	35.045	35.045	38.771	78.771	96.530	-95,3	-63,7	-77,9	-95,3	-63,7	-77,9
INCLUSIÓN, S.S. Y MIGRACIONES	26.071.298	114.790	114.790	26.186.088	23.537.985	8.282	10,8	-	11,2	10,8	-	11,2
PARA LA TRANSF. DIGITAL Y LA FUNCIÓN PÚBL.	96.673	893.625	893.625	990.298	470.915	852.449	-79,5	4,8	-25,2	-79,5	4,8	-25,2

Miles de euros

GTOS 010

VICEPRESIDENCIA
PRIMERA DEL GOBIERNO
MINISTERIO
DE HACIENDA



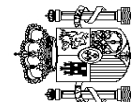
**PRESUPUESTO DE GASTOS
PAGOS APLICADOS A PRESUPUESTOS. SECCIONES
HASTA EL 30 DE JUNIO DE 2024**

INTERVENCIÓN GENERAL DE LA
ADMINISTRACIÓN DEL ESTADO

Miles de euros

	2024				2023			TASAS VARIACIÓN		
	1 PRESUPUESTO CORRIENTE	2 PRESUPUESTOS CERRADOS	3 TOTAL	4 PRESUPUESTO CORRIENTE	5 PRESUPUESTOS CERRADOS	TOTAL	1/4	2/5	3/6	
RELACIONES FINANCIERAS CON LA U. E.	-	-	-	6.863.523	-	6.863.523	-	-	-	
FONDO DE CONTINGENCIA	-	-	-	-	-	-	-	-	-	
FONDOS DE COMPENSACIÓN INTERTERRIT.	37.952	-	37.952	48.202	-	48.202	-21,3	-	-21,3	
OTRAS RELAC. FINANC. CON ENTES TERRIT.	759.978	100.000	859.978	1.776.002	-	1.776.002	-57,2	-	-51,6	
SISTEMAS DE FINANC. DE ENTES TERRIT.	12.706.456	-	12.706.456	12.899.477	-	12.899.477	-1,5	-	-1,5	
TOTALES	153.888.793	12.659.892	166.548.685	143.400.002	6.746.590	150.146.592	7,3	87,6	10,9	

GTOS 010



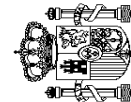
INTERVENCIÓN GENERAL DE LA
ADMINISTRACIÓN DEL ESTADO

PRESUUESTO DE INGRESOS
RECAUDACIÓN NETA APLICADA A PRESUUESTOS. CAPÍTULOS
HASTA EL 30 DE JUNIO DE 2024

	Miles de euros						TASAS VARIACIÓN 3/6
	2024			2023			
	1 PRESUUESTO CORRIENTE	2 PRESUUESTOS CERRADOS	3 TOTAL	4 TOTAL	5 PRESUUESTO CORRIENTE	6 PRESUUESTOS CERRADOS	
1. IMPUESTOS DIRECTOS Y COTIZACIONES SOCIALES							
Impuesto sobre la renta de las personas físicas	32.007.912	1.143.295	33.151.207	25.497.551	1.234.412	26.731.963	24,0
Impuesto sobre sociedades	25.163.881	665.382	25.829.263	20.664.269	748.498	21.412.767	20,6
Impuesto sobre la renta de no residentes	3.898.971	441.817	4.340.788	2.243.920	445.740	2.689.660	61,4
Impuesto sobre sucesiones y donaciones	1.928.309	26.852	1.955.161	1.632.950	30.634	1.663.584	17,5
Impuesto sobre el patrimonio	97.053	4.539	101.592	105.533	5.741	111.274	-8,7
Imp. prod. y almac. de energía eléctric. y comb.	10.295	2.477	12.772	8.042	2.107	10.149	25,8
Cuota de derechos pasivos	303.303	1.818	305.121	125.202	1.692	126.894	140,5
Cuota de formación profesional	375.161	-	375.161	398.754	-	398.754	-5,9
Otros impuestos directos y extinguidos	229.000	-	229.000	318.201	-	318.201	-28,0
	1.939	410	2.349	680	-	680	245,4
2. IMPUESTOS INDIRECTOS							
Impuesto sobre el valor añadido	28.894.307	585.555	29.479.862	24.501.013	662.133	25.163.146	17,2
Impuestos especiales	23.791.229	561.665	24.352.894	20.024.803	640.638	20.665.441	17,8
Tráfico exterior	2.243.205	13.377	2.256.582	1.774.720	10.950	1.785.670	26,4
Otros impuestos indirectos y extinguidos	1.174.908	9.530	1.184.438	1.151.461	8.793	1.160.254	2,1
	1.684.965	983	1.685.948	1.550.029	1.752	1.551.781	8,6
3. TASAS, PRECIOS PÚBLICOS Y OTROS INGRESOS							
	6.218.798	455.299	6.674.097	4.772.348	469.165	5.241.513	27,3
4. TRANSFERENCIAS CORRIENTES							
	3.272.076	9.675	3.281.751	5.502.997	18.714	5.521.711	-40,6
5. INGRESOS PATRIMONIALES							
	3.817.960	24.313	3.842.273	5.295.406	32.261	5.327.667	-27,9
6. ENAJENACIÓN DE INVERSIONES REALES							
	500.508	10.088	510.596	343.648	5.773	349.421	46,1
7. TRANSFERENCIAS DE CAPITAL							
	547.148	-	547.148	5.958.269	-	5.958.269	-90,8
TOTAL OPERACIONES NO FINANCIERAS							
	75.258.709	2.228.225	77.486.934	71.871.232	2.422.458	74.293.690	4,3
8. ACTIVOS FINANCIEROS							
	580.778	979.741	1.560.519	574.522	685.240	1.259.762	23,9
9. PASIVOS FINANCIEROS							
	107.853.473	-	107.853.473	106.912.345	-	106.912.345	0,9
TOTAL OPERACIONES FINANCIERAS							
	108.434.251	979.741	109.413.992	107.486.867	685.240	108.172.107	1,1
TOTALES	183.692.960	3.207.966	186.900.926	179.358.099	3.107.698	182.465.797	2,4

ING 001

**VICEPRESIDENCIA
PRIMERA DEL GOBIERNO
MINISTERIO
DE HACIENDA**



**PRESUPIESTO DE INGRESOS
RECAUDACIÓN NETA APLICADA A PRESUPUESTOS. OFICINAS
HASTA EL 30 DE JUNIO DE 2024**

INTERVENCIÓN GENERAL DE LA
ADMINISTRACIÓN DEL ESTADO

Miles de euros

	2024				2023		TASAS VARIACIÓN 3/6
	1 PRESUPUESTO CORRIENTE	2 PRESUPUESTOS CERRADOS	3 TOTAL	4 PRESUPUESTO CORRIENTE	5 PRESUPUESTOS CERRADOS	6 TOTAL	
LA RIOJA	452.509	10.520	463.029	444.324	11.424	455.748	1,6
REGIÓN DE MURCIA	1.526.748	55.384	1.582.132	1.345.118	59.322	1.404.440	12,7
MURCIA	1.322.788	48.165	1.370.953	1.158.957	51.041	1.209.998	13,3
CARTAGENA	203.960	7.219	211.179	186.161	8.281	194.442	8,6
COMUNIDAD VALENCIANA	8.297.280	197.206	8.494.486	7.566.022	221.557	7.787.579	9,1
ALICANTE	1.980.656	60.886	2.041.542	1.841.057	67.211	1.908.268	7,0
CASTELLÓN DE LA PLANA	631.444	29.671	661.115	470.016	30.713	500.729	32,0
VALENCIA	5.685.180	106.649	5.791.829	5.254.949	123.633	5.378.582	7,7
ARAGÓN	2.469.460	47.107	2.516.567	2.171.247	50.116	2.221.363	13,3
HUESCA	231.092	6.562	237.654	182.882	6.443	189.325	25,5
TERUEL	101.774	2.923	104.697	99.435	3.304	102.739	1,9
ZARAGOZA	2.136.594	37.622	2.174.216	1.888.930	40.369	1.929.299	12,7
CASTILLA-LA MANCHA	1.739.448	62.690	1.802.138	1.528.744	65.660	1.594.404	13,0
ALBACETE	297.060	10.314	307.374	234.817	10.479	245.296	25,3
CIUDAD REAL	274.681	11.921	286.602	251.168	12.355	263.523	8,8
CUENCA	62.307	4.413	66.720	43.167	4.875	48.042	38,9
GUADALAJARA	243.197	10.592	253.789	222.981	6.611	229.592	10,5
TOLEDO	862.203	25.450	887.653	776.611	31.340	807.951	9,9
CANARIAS	1.534.577	74.013	1.608.590	1.312.041	75.377	1.387.418	15,9
LAS PALMAS	965.491	45.152	1.010.643	818.841	43.853	862.694	17,1
SANTA CRUZ DE TENERIFE	569.086	28.861	597.947	493.200	31.524	524.724	14,0
NAVARRA	-171.953	19.714	-152.239	-166.157	10.962	-155.195	-1,9
EXTREMADURA	788.821	27.916	816.737	675.956	34.178	710.134	15,0
BADAJOS	588.031	19.642	607.673	493.153	25.737	518.890	17,1
CÁCERES	200.790	8.274	209.064	182.803	8.441	191.244	9,3

ING 005

VICEPRESIDENCIA
PRIMERA DEL GOBIERNO
MINISTERIO
DE HACIENDA

INTERVENCIÓN GENERAL DE LA
ADMINISTRACIÓN DEL ESTADO

PRESUPUESTO DE INGRESOS
RECAUDACIÓN NETA APLICADA A PRESUPUESTOS. OFICINAS
HASTA EL 30 DE JUNIO DE 2024

Miles de euros

	2024			2023			TASAS VARIACIÓN 3/6	
	1	2	3	4	5	6		
	PRESUPUESTO CORRIENTE	PRESUPUESTOS CERRADOS	PRESUPUESTOS CERRADOS	TOTAL	PRESUPUESTO CORRIENTE	PRESUPUESTOS CERRADOS	TOTAL	
ILLES BALEARS	2.348.515	70.599	70.599	2.419.114	2.153.120	74.077	2.227.197	8,6
COMUNIDAD DE MADRID	56.822.056	1.373.486	1.373.486	58.195.542	51.925.982	1.191.181	53.117.163	9,6
CASTILLA Y LEÓN	2.212.188	96.252	96.252	2.308.440	2.082.992	106.018	2.189.010	5,5
ÁVILA	60.033	2.853	2.853	62.886	59.642	3.062	62.704	0,3
BURGOS	408.824	15.887	15.887	424.711	378.094	15.055	393.149	8,0
LEÓN	259.932	13.473	13.473	273.405	239.821	9.931	249.752	9,5
PALENCIA	106.731	6.496	6.496	113.227	108.254	6.395	114.649	-1,2
SALAMANCA	236.991	8.133	8.133	245.124	226.840	7.654	234.494	4,5
SEGOVIA	125.886	4.721	4.721	130.607	115.376	5.148	120.524	8,4
SORIA	98.047	2.251	2.251	100.298	87.157	3.493	90.650	10,6
VALLADOLID	835.981	38.688	38.688	874.669	799.625	52.056	851.681	2,7
ZAMORA	79.763	3.750	3.750	83.513	68.183	3.224	71.407	17,0
CEUTA	29.606	2.589	2.589	32.195	30.107	1.785	31.892	1,0
MELILLA	13.969	1.555	1.555	15.524	9.859	1.426	11.285	37,6
S.G. TESORO Y P.F.	66.273.360	938	938	66.274.298	72.790.603	910	72.791.513	-9,0
TOTALES	183.692.960	3.207.966	3.207.966	186.900.926	179.358.099	3.107.698	182.465.797	2,4

ING 005

VICEPRESIDENCIA
PRIMERA DEL GOBIERNO
MINISTERIO
DE HACIENDA

**OPERACIONES NO PRESUPUESTARIAS
MOVIMIENTO POR OPERACIONES NO PRESUPUESTARIAS
HASTA EL 30 DE JUNIO DE 2024**

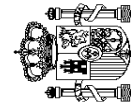
INTERVENCIÓN GENERAL DE LA
ADMINISTRACIÓN DEL ESTADO

Miles de euros

	1	2	3	4
	SALDO INICIAL	INGRESOS	PAGOS	SALDO FINAL
1. OPERACIONES NO FINANCIERAS NO PRESUPUESTARIAS				
1.1. PAGOS PENDIENTES DE APLICACIÓN	-292.699	4.690.171	19.790.674	-15.393.202
1.2. INGRESOS PENDIENTES DE APLICACIÓN	-189.831	177.555.636	175.948.865	1.416.940
TOTAL OPERACIONES NO FINANCIERAS	-482.530	182.245.807	195.739.539	-13.976.262
2. OPERACIONES FINANCIERAS				
2.1 RECURSOS LOCALES E INSTITUCIONALES	184.785	1.358.455	736.285	806.955
2.2. C/C EN EFECTIVO CON CORPORACIONES LOCALES	368.515	18.546	651.386	-264.325
2.3. OTRAS OPERACIONES	-1.634.626	495.326.775	506.292.298	-12.600.149
2.3.1. Deudores	-12.970.130	41.082.612	36.801.487	-8.689.005
2.3.2. Pagos pendientes de aplicación	-856	31.063	31.596	-1.389
2.3.3. Acreedores	11.358.827	63.171.081	62.369.068	12.160.840
2.3.4. Ingresos pendientes de aplicación	206.112	359.393.241	360.430.606	-831.253
2.3.5. Operaciones entre oficinas y otras agrupaciones	-228.579	31.648.778	46.659.541	-15.239.342
TOTAL OPERACIONES FINANCIERAS	-1.081.326	496.703.776	507.679.969	-12.057.519
TOTALES	-1.563.856	678.949.583	703.419.508	-26.033.781

TES 003

VICEPRESIDENCIA
PRIMERA DEL GOBIERNO
MINISTERIO
DE HACIENDA



**OPERACIONES NO PRESUPUESTARIAS
DEUDORES
HASTA EL 30 DE JUNIO DE 2024**

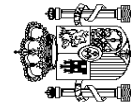
INTERVENCIÓN GENERAL DE LA
ADMINISTRACIÓN DEL ESTADO

Miles de euros

	1	2	3	4
	SALDO INICIAL	INGRESOS	PAGOS	SALDO FINAL
OPERACIONES FINANCIERAS				
Anticipos FEAGA	-73.045	-	-	-73.045
Anticipos INEM-FSE	-	-	-	-
Anticipos A.E.A.T para pago devoluciones tributarias	-655.403	35.817.155	35.225.371	-63.619
Anticipos CC.AA. Ampliación aplaz. liq.2008/2009	-7.485.365	468.416	-	-7.016.949
Anticipos a Entidades Locales	-	-	-	-
Anticipos FEAGA	-4.197.934	4.135.405	858.000	-920.529
Anticipos FEADER	-557.222	650.195	706.132	-613.159
Anticipos FEAGA- PESCA	-	-	-	-
Demas conceptos	-1.161	11.441	11.984	-1.704
TOTALES	-12.970.130	41.082.612	36.801.487	-8.689.005

TES 004

**VICEPRESIDENCIA
PRIMERA DEL GOBIERNO
MINISTERIO
DE HACIENDA**



**OPERACIONES NO PRESUPUESTARIAS
PAGOS PENDIENTES DE APLICACION
HASTA EL 30 DE JUNIO DE 2024**

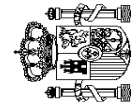
INTERVENCIÓN GENERAL DE LA
ADMINISTRACIÓN DEL ESTADO

Miles de euros

	1	2	3	4
	SALDO INICIAL	INGRESOS	PAGOS	SALDO FINAL
OPERACIONES NO FINANCIERAS				
Anticipos Recursos IVA	-	-	1.155.502	-1.155.502
Anticipos Recursos RNB	-	-	4.038.244	-4.038.244
Anticipos Recursos Propios de la U.E.	-	-	905.916	-905.916
Anticipos U.E. Fondo Europeo Desarrollo	-	-	51.106	-51.106
Otros Anticipos a la U.E.	-	-	-	-
FNMT Gastos acuñación moneda a reembolsar	-2.549	33.164	53.349	-22.734
Anticipos a Comunidades Autónomas	-	-	-	-
Anticipos CC.AA Ley 22/2009 Sistema Financiación	-	782.514	3.878.000	-3.095.486
Anticipos a Entidades Locales. LPGE	-	30	290	-260
Transferencias del Fondo de Garantía de CC.AA.	-	3.854.303	8.998.629	-5.144.326
Aport. UE por R.P., Residuos envases plástico no reciclados	-	-	486.585	-486.585
Ayudas RDL 6/2022 Gestionadas por la AEAT	-198	1.126	2.144	-1.216
Ayudas RDL 11/2022 Gestionadas por la AEAT	-2.318	566	419	-2.171
Ayudas RDL 14/2022 Gestionadas por la AEAT	-889	2	1.001	-1.888
Ayudas RDL 20/2022 Gestionadas por la AEAT	-164.292	45	151.801	-316.048
Ayudas RDL 5/2023 Gestionadas por la AEAT	-5.040	2	42.771	-47.809
Avales ejecutados	-5.700	5.700	19.554	-19.554
Demás Conceptos	-111.713	12.719	5.363	-104.357
TOTAL OPERACIONES NO FINANCIERAS	-292.699	4.690.171	19.790.674	-15.393.202
OPERACIONES FINANCIERAS				
Demás Conceptos	-856	31.063	31.596	-1.389
TOTAL OPERACIONES FINANCIERAS	-856	31.063	31.596	-1.389
TOTALES	-293.555	4.721.234	19.822.270	-15.394.591

TES 005

**VICEPRESIDENCIA
PRIMERA DEL GOBIERNO
MINISTERIO
DE HACIENDA**



**OPERACIONES NO PRESUPUESTARIAS
ACREEDORES
HASTA EL 30 DE JUNIO DE 2024**

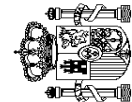
INTERVENCIÓN GENERAL DE LA
ADMINISTRACIÓN DEL ESTADO

Miles de euros

	1	2	3	4
	SALDO INICIAL	INGRESOS	PAGOS	SALDO FINAL
OPERACIONES FINANCIERAS				
Letras del Tesoro	-	43.896.275	42.908.664	987.611
FNMT emisión moneda metálica pte. aplicar	-	44.967	33.089	11.878
AEAT Acreedor impuesto (Patrim., Transp., Hidroc. y Juego)	-3.651	516.361	512.709	1
Fondos U.E.	2.004.583	7.387.928	8.146.940	1.245.571
Fondos FEDER	5.230.547	3.378.275	4.458.797	4.150.025
Fondo Social Europeo	905.214	1.394.558	1.214.944	1.084.828
Fondos FEOGA-Orientación	232.990	67.633	181.262	119.361
Fondo de Transición Justa	13.031	264.967	86.049	191.949
F.S.E. Fondos empleo, educ. formación y econ. social	125.347	65.248	28.945	161.650
Mecanismo Recuperación y Resiliencia	-	1.383.339	340.000	1.043.339
Otros Fondos Europeos	100.824	13.747	76.671	37.900
Demás Conceptos	2.749.942	4.757.763	4.380.998	3.126.727
TOTALES	11.358.827	63.171.081	62.369.068	12.160.840

TES 006

**VICEPRESIDENCIA
PRIMERA DEL GOBIERNO
MINISTERIO
DE HACIENDA**



**OPERACIONES NO PRESUPUESTARIAS
INGRESOS PENDIENTES DE APLICACIÓN
HASTA EL 30 DE JUNIO DE 2024**

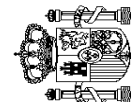
INTERVENCIÓN GENERAL DE LA
ADMINISTRACIÓN DEL ESTADO

Miles de euros

	1	2	3	4
	SALDO INICIAL	INGRESOS	PAGOS	SALDO FINAL
OPERACIONES NO FINANCIERAS				
Variación del BE P'dte Aplicación	-	-	-	-
Cobros EE.CC pendientes aplicación Autoliquidaciones	481	145.426.539	145.426.596	424
Cobros EE.CC pendientes aplicación LPA	-	14.528.318	14.233.573	294.745
Cobros EE.CC pdtes apli. LPA Tributarias	-	7.520.023	7.519.279	744
Cobros EE.CC pdtes apli. LPA Aduanas	-	3.832.666	3.803.189	29.477
Cobros EE.CC pdtes apli. LPA No Tribut.	-	2.846.229	2.846.186	43
Cobros EE.CC Tasas del Estado	-	708.440	708.292	148
C/C Tributaria	-265.032	198.834	116.467	-182.665
Tasas y Exacciones Parafiscales	35.103	131.258	111.669	54.692
Demás Conceptos	39.617	2.363.329	1.183.614	1.219.332
TOTAL OPERACIONES NO FINANCIERAS	-189.831	177.555.636	175.948.865	1.416.940
OPERACIONES FINANCIERAS				
Cobros en Banco de España pendientes de aplicación	-	359.096.861	359.096.861	-
Tasas Financieras	166.018	1.008.516	1.050.066	124.468
Demás Conceptos	40.094	-712.136	283.679	-955.721
TOTAL OPERACIONES FINANCIERAS	206.112	359.393.241	360.430.606	-831.253
T O T A L E S	16.281	536.948.877	536.379.471	585.687

TES 007

VICEPRESIDENCIA
PRIMERA DEL GOBIERNO
MINISTERIO
DE HACIENDA



**OPERACIONES NO PRESUPUESTARIAS
OTRAS AGRUPACIONES
HASTA EL 30 DE JUNIO DE 2024**

INTERVENCIÓN GENERAL DE LA
ADMINISTRACIÓN DEL ESTADO

Miles de euros

	1	2	3	4
	SALDO INICIAL	INGRESOS	PAGOS	SALDO FINAL
OPERACIONES FINANCIERAS				
Movimientos internos de Tesorería	-237.892	1.866	3.235	-239.271
Remesas de efectivo	-	1.578	1.578	-
Operaciones de intercambio financiero	-	1.707	5.660	-3.963
Retenciones Capital Mobiliario en Intereses Deuda Pública.	2.057	1.642.793	1.644.850	-
Compraventas dobles de valores	-	30.000.017	45.000.000	-14.999.983
Demás conceptos	7.256	827	4.218	3.865
TOTALES	-228.579	31.648.778	46.659.541	-15.239.342

TES 008