

III. OTRAS DISPOSICIONES

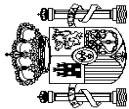
MINISTERIO DE HACIENDA

23246 *Resolución de 5 de noviembre de 2024, de la Intervención General de la Administración del Estado, por la que se publican las «Operaciones de ejecución del Presupuesto del Estado y de sus modificaciones y operaciones de Tesorería» del mes de septiembre de 2024.*

En aplicación de lo dispuesto en el artículo 136 de la Ley General Presupuestaria se hacen públicas las «Operaciones de ejecución del Presupuesto del Estado y de sus modificaciones y operaciones de Tesorería» correspondientes al mes de septiembre de 2024.

Madrid, 5 de noviembre de 2024.—El Interventor General de la Administración del Estado, Pablo Arellano Pardo.

VICEPRESIDENCIA
PRIMERA DEL GOBIERNO
MINISTERIO
DE HACIENDA



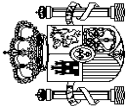
MOVIMIENTO DEL TESORO
HASTA EL 30 DE SEPTIEMBRE DE 2024

INTERVENCIÓN GENERAL DE LA
ADMINISTRACIÓN DEL ESTADO

		Miles de euros	
	PAGOS		COBROS
PRESUPUESTO CORRIENTE	233.727.888	PRESUPUESTO CORRIENTE	273.580.853
1. GASTOS DE PERSONAL	14.732.145	1. IMPUESTOS DIRECTOS Y COTIZACIONES SOCIALES	57.385.858
2. GASTOS EN BIENES Y SERVICIOS	3.162.285	2. IMPUESTOS INDIRECTOS	39.992.708
3. GASTOS FINANCIEROS	21.142.938	3. TASAS, PRECIOS PÚBLICOS Y OTROS INGRESOS	10.174.183
4. TRANSFERENCIAS CORRIENTES	91.573.385	4. TRANSFERENCIAS CORRIENTES	7.969.733
6. INVERSIONES REALES	4.439.111	5. INGRESOS PATRIMONIALES	5.839.676
7. TRANSFERENCIAS DE CAPITAL	6.629.457	6. ENAJENACIÓN DE INVERSIONES REALES	844.597
8. ACTIVOS FINANCIEROS	16.125.782	7. TRANSFERENCIAS DE CAPITAL	674.407
9. PASIVOS FINANCIEROS	75.922.785	8. ACTIVOS FINANCIEROS	7.740.601
		9. PASIVOS FINANCIEROS	142.959.090
PRESUPUESTOS CERRADOS	21.175.089	PRESUPUESTOS CERRADOS	4.097.902
OPERACIONES NO PRESUPUESTARIAS	1.117.435.048	OPERACIONES NO PRESUPUESTARIAS	1.100.000.962
TOTAL PAGOS	1.372.338.025	TOTAL COBROS	1.377.679.717
SUPERÁVIT DE TESORERÍA	5.341.692		

TES 001

VICEPRESIDENCIA
PRIMERA DEL GOBIERNO
MINISTERIO
DE HACIENDA



ESTADO DE LA TESORERÍA
HASTA EL 30 DE SEPTIEMBRE DE 2024

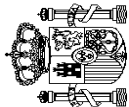
INTERVENCIÓN GENERAL DE LA
ADMINISTRACIÓN DEL ESTADO

Miles de euros	
IMPORTE	IMPORTE
1. COBROS	1.377.679.717
(+) del Presupuesto corriente	273.580.853
(+) de Presupuestos cerrados	4.097.902
(+) de operaciones no presupuestarias	1.100.000.962
2. PAGOS	1.372.338.025
(+) del Presupuesto corriente	233.727.888
(+) de Presupuestos cerrados	21.175.089
(+) de operaciones no presupuestarias	1.117.435.048
I. FLUJO NETO DE LA TESORERÍA DEL EJERCICIO	5.341.692
3.SALDO INICIAL TESORERÍA	28.392.895
II. SALDO FINAL DE TESORERÍA (1-2+3)	33.734.587

TES 002

NOTA: Los datos reflejados en este informe se refieren exclusivamente a las cuentas operativas del Tesoro y no a la totalidad de las cuentas que conforman la posición del Estado en el Banco de España.
(<http://bde.es/webbde/es/estadis/infoes/e0605.pdf>)

**VICEPRESIDENCIA
PRIMERA DEL GOBIERNO
MINISTERIO
DE HACIENDA**



**PRESUPUESTO DE GASTOS
ESTADO DE EJECUCIÓN. SECCIONES
HASTA EL 30 DE SEPTIEMBRE DE 2024**

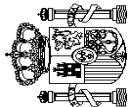
INTERVENCIÓN GENERAL DE LA
ADMINISTRACIÓN DEL ESTADO

	CRÉDITOS PRESUPUESTARIOS		GASTOS COMPROMETIDOS	OBLIGACIONES RECONOCIDAS NETAS	PAGOS REALIZADOS	OBLIGACIONES PENDIENTES DE PAGO	REMANENTES DE CRÉDITO
	INICIALES	MODIFICACIONES					
	1	2					
CASA DE SU MAJESTAD EL REY	8.431	-	8.431	8.431	8.431	-	-
CORTES GENERALES	268.015	-	268.015	268.013	268.013	-	2
TRIBUNAL DE CUENTAS	78.374	482	78.855	53.292	49.890	2	28.965
TRIBUNAL CONSTITUCIONAL	30.484	-	30.484	19.613	17.084	98	13.400
CONSEJO DE ESTADO	14.687	-	14.686	12.171	8.002	6	6.684
DEUDA PÚBLICA	128.796.841	2.323.047	131.119.888	128.103.778	97.066.100	21.676	34.053.788
CLASES PASIVAS	20.499.793	-	20.499.793	20.499.793	15.754.198	7.274	4.738.321
CONSEJO GENERAL DEL PODER JUDICIAL	78.340	1.022	79.363	50.275	44.049	658	35.314
APORTAC. AL MUTUALISMO ADMINISTRATIVO	2.379.468	30.732	2.410.200	2.156.098	1.682.181	353.723	728.019
CONTRATACIÓN CENTRALIZADA	317.072	11.500	328.572	317.499	233.532	11.362	95.040
ASUNTOS EXT., U. E. Y COOPERACIÓN	1.941.192	153.279	2.094.471	1.395.982	1.169.311	318.050	925.160
PRESIDENCIA, JUSTICIA Y REL. CORTES	2.489.277	93.976	2.583.247	2.437.476	1.805.519	45.018	777.728
DEFENSA	12.827.182	2.450.035	15.277.212	12.710.598	7.666.902	165.837	7.610.310
HACIENDA	19.244.357	582.420	19.836.776	16.661.742	15.966.927	277.045	3.869.849
INTERIOR	10.259.254	462.687	10.721.942	10.061.720	7.397.959	128.326	3.323.983
TRANSPORTES Y MOVILIDAD SOSTENIBLE	11.451.293	687.866	12.139.152	9.038.469	5.511.086	234.576	6.628.066
EDUCACIÓN, F. PROFESIONAL Y DEPORTES	6.730.815	-355.969	6.374.844	2.580.849	1.860.791	71.508	4.514.053
TRABAJO Y ECONOMÍA SOCIAL	476.788	643.465	1.120.258	744.529	542.008	281.716	578.250
INDUSTRIA Y TURISMO	8.422.492	2.775.897	11.198.392	2.474.207	1.076.476	86.653	10.121.916
AGRICULTURA, PESCA Y ALIMENTACIÓN	1.079.857	184.265	1.264.121	1.019.074	744.642	176.210	519.479
POLÍTICA TERRITORIAL Y MEM. DEMOCR.	411.380	275.025	686.408	490.381	241.896	2.981	444.512
TRANSICIÓN ECOLÓGICA Y RETO DEMOGR.	11.302.124	382.781	11.684.905	8.426.657	5.655.008	2.402.516	6.029.887
CULTURA	1.043.459	149.993	1.193.451	819.351	589.241	234.546	624.210
VIVIENDA Y AGENDA URBANA	3.481.832	973.579	4.455.413	1.297.927	404.246	114	4.051.167
SANIDAD	1.271.963	432.973	1.704.941	1.311.210	701.072	59.707	1.003.869
ECONOMÍA, COMERCIO Y EMPRESA	2.509.590	2.814.789	5.324.384	3.154.979	2.990.704	960.826	2.333.680
CIENCIA, INNOVACIÓN Y UNIVERSIDADES	7.448.277	-1.121.206	6.327.073	2.889.232	1.913.863	931.300	4.413.210
DERECHOS SOC., CONSUMO Y AGENDA 2030	4.241.623	1.451.670	5.693.291	4.882.780	3.320.210	110.754	2.373.081
IGUALDAD	502.932	94.689	597.623	457.230	235.413	14.343	362.210
JUVENTUD E INFANCIA	160.864	73.549	234.413	119.742	112.353	9.462	122.060
INCLUSIÓN, S. S. Y MIGRACIONES	45.613.609	794.656	46.408.269	35.633.081	29.925.583	7.383	16.482.686
PARA LA TRANSF. DIGITAL Y LA FUNCIÓN PUBL.	5.471.985	1.840.462	7.312.454	1.723.741	1.316.436	353.966	5.996.018

Miles de euros

GTOS 007

**VICEPRESIDENCIA
PRIMERA DEL GOBIERNO
MINISTERIO
DE HACIENDA**



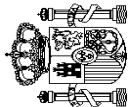
**PRESUPUESTO DE GASTOS
ESTADO DE EJECUCIÓN. SECCIONES
HASTA EL 30 DE SEPTIEMBRE DE 2024**

INTERVENCIÓN GENERAL DE LA
ADMINISTRACIÓN DEL ESTADO

Miles de euros

	CRÉDITOS PRESUPUESTARIOS		4	5	6	7	8	
	1	2						3
	INICIALES	MODIFICACIONES	DEFINITIVOS	GASTOS COMPROMETIDOS	OBLIGACIONES RECONOCIDAS NETAS	PAGOS REALIZADOS	OBLIGACIONES PENDIENTES DE PAGO	REMANENTES DE CRÉDITO
RELACIONES FINANCIERAS CON LA U. E. FONDO DE CONTINGENCIA FONDOS DE COMPENSACIÓN INTERTERRIT. OTRAS RELAC. FINANC. CON ENTES TERRIT. SISTEMAS DE FINANC. DE ENTES TERRIT.	18.042.850 3.964.420 582.430 2.291.135 45.087.970	-303.174 -2.330.461 1 - 10.219.579	17.739.676 1.633.959 582.431 2.291.136 55.307.549	- - 63.590 866.356 42.741.807	- - 63.590 856.085 35.564.776	- - 63.590 853.906 33.811.628	- - - 2.179 1.753.148	17.739.676 1.633.959 518.841 1.435.051 19.742.773
TOTALES	380.822.455	25.803.609	406.626.078	315.491.673	242.750.851	233.727.888	9.022.963	163.875.227

GTOS 007



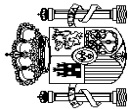
PRESUPUESTO DE GASTOS
ESTADO DE EJECUCIÓN. ÁREAS DE GASTO Y POLÍTICAS
HASTA EL 30 DE SEPTIEMBRE DE 2024

INTERVENCIÓN GENERAL DE LA
ADMINISTRACIÓN DEL ESTADO

	CRÉDITOS PRESUPUESTARIOS						OBLIGACIONES RECONOCIDAS NETAS	PAGOS REALIZADOS	OBLIGACIONES PENDIENTES DE PAGO	REMANENTES DE CRÉDITO
	INICIALES		MODIFICACIONES		DEFINITIVOS					
	1	2	3	4	5	6				
0. TRANSFERENCIAS INTERNAS										
0. Transferencias Internas	60.309.371	936.729	61.246.100	49.526.573	40.239.760	37.584.762	21.006.340	2.654.998	21.006.340	
	60.309.371	936.729	61.246.100	49.526.573	40.239.760	37.584.762	21.006.340	2.654.998	21.006.340	
1. SERVICIOS PÚBLICOS BÁSICOS										
1. Justicia	25.358.528	2.315.577	27.674.100	24.148.184	16.269.289	16.031.547	11.404.811	237.742	11.404.811	
2. Defensa	2.213.142	2.617	2.215.757	2.072.346	1.578.766	1.569.794	636.991	8.972	636.991	
3. Seguridad ciudadana e Instituciones penitenciarias	12.062.213	2.082.126	14.144.334	11.757.198	7.035.576	6.919.626	7.108.758	115.950	7.108.758	
4. Política Exterior	9.791.539	138.154	9.929.696	9.489.761	6.988.759	6.878.111	2.940.937	110.648	2.940.937	
	1.291.634	92.680	1.384.313	828.879	666.188	664.016	718.125	2.172	718.125	
2. ACTUACIONES DE PROTECCIÓN Y PROMOCIÓN SOCIAL										
1. Pensiones	27.296.119	3.284.333	30.580.459	24.515.781	17.500.106	17.382.130	13.080.353	117.976	13.080.353	
3. Servicios sociales y Promoción social	20.508.611	-	20.508.611	20.505.993	15.766.495	15.759.221	4.742.116	7.274	4.742.116	
4. Fomento del empleo	1.852.040	2.206.542	4.058.582	2.457.708	1.179.267	1.071.368	2.879.315	107.899	2.879.315	
6. Acceso a la vivienda y Fomento de la edificación	1.268.536	7.700	1.276.235	118.108	65.198	63.691	1.211.037	1.507	1.211.037	
8. Gestión y administ. de Trabajo y Economía social	3.480.932	973.579	4.454.513	1.297.927	404.246	404.132	4.050.267	114	4.050.267	
9. Gestión y admón. de Inclusión, Segur. Soc. y Migración	118.901	102.319	221.223	96.960	60.879	59.933	160.344	946	160.344	
	67.099	-5.807	61.295	39.085	24.021	23.785	37.274	236	37.274	
3. PRODUCCIÓN BIENES PÚBL. CARÁCTER PREFERENTE										
1. Sanidad	6.895.170	56.554	6.951.732	3.585.663	2.409.008	2.393.328	4.542.724	15.680	4.542.724	
2. Educación	1.119.694	407.465	1.527.164	1.102.813	547.587	536.365	979.577	11.222	979.577	
3. Cultura	5.227.699	-394.548	4.833.153	2.244.540	1.690.877	1.689.191	3.142.276	1.686	3.142.276	
	547.777	43.637	591.415	238.310	170.544	167.772	420.871	2.772	420.871	
4. ACTUACIONES DE CARÁCTER ECONÓMICO										
1. Agricultura, Pesca y Alimentación	39.512.253	7.248.575	46.760.826	21.342.336	13.401.998	9.550.361	33.358.828	3.851.637	33.358.828	
2. Industria y Energía	738.818	90.688	829.505	617.861	384.371	357.405	445.134	26.966	445.134	
3. Comercio, Turismo y Pymes	5.991.599	-1.035.690	4.955.909	2.095.344	1.720.708	266.615	3.235.201	1.454.093	3.235.201	
4. Subvenciones al transporte	2.980.768	674.358	3.655.128	1.336.913	1.274.075	373.442	2.381.053	900.633	2.381.053	
	3.446.330	804.947	4.251.277	3.226.292	2.613.283	2.612.179	1.637.994	1.104	1.637.994	

GTOS 008

VICEPRESIDENCIA
PRIMERA DEL GOBIERNO
MINISTERIO
DE HACIENDA



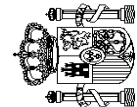
PRESUPUESTO DE GASTOS
ESTADO DE EJECUCIÓN. ÁREAS DE GASTO Y POLÍTICAS
HASTA EL 30 DE SEPTIEMBRE DE 2024

INTERVENCIÓN GENERAL DE LA
ADMINISTRACIÓN DEL ESTADO

	Miles de euros							
	CRÉDITOS PRESUPUESTARIOS			GASTOS COMPROMETIDOS	OBLIGACIONES RECONOCIDAS NETAS	PAGOS REALIZADOS	OBLIGACIONES PENDIENTES DE PAGO	REMANENTES DE CRÉDITO
	INICIALES	MODIFICACIONES	DEFINITIVOS					
	1	2	3	4	5	6	7	8
5. Infraestructuras y Ecosistemas Resilientes	10.906.741	2.213.561	13.120.294	8.668.433	4.190.757	3.232.565	958.192	8.929.537
6. Investigación, desarrollo, innovación y digital.	14.437.781	2.778.962	17.216.747	4.456.702	2.389.893	1.879.481	510.412	14.826.854
9. Otras actuaciones de carácter económico	1.010.216	1.721.749	2.731.966	940.791	828.911	828.674	237	1.903.055
9. ACTUACIONES DE CARÁCTER GENERAL	22.145.1014	11.961.841	233.412.861	192.373.136	152.930.690	150.785.760	2.144.930	80.482.171
1. Órganos Constitucionales, Gobierno y otros	511.703	17.126	528.825	474.357	431.355	430.690	665	97.470
2. Servicios de carácter general	25.527.382	-1.921.374	23.606.017	18.253.234	17.341.743	16.976.174	365.569	6.264.274
3. Administración Financiera y Tributaria	341.520	1.540.406	1.881.925	1.705.622	1.594.474	1.592.834	1.640	287.451
4. Transferencias a otras Administraciones Públicas	66.273.568	10.002.636	76.276.206	43.836.145	36.497.018	34.741.638	1.755.380	39.779.188
5. Deuda Pública	128.796.841	2.323.047	131.119.888	128.103.778	97.066.100	97.044.424	21.676	34.053.788
TOTALES	380.822.455	25.803.609	406.626.078	315.491.673	242.750.851	233.727.888	9.022.963	163.875.227

GTOS 008

**VICEPRESIDENCIA
PRIMERA DEL GOBIERNO
MINISTERIO
DE HACIENDA**



**PRESUPUESTO DE GASTOS
ESTADO DE EJECUCIÓN. POR ARTICULOS
HASTA EL 30 DE SEPTIEMBRE DE 2024**

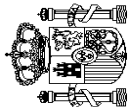
INTERVENCIÓN GENERAL DE LA
ADMINISTRACIÓN DEL ESTADO

	CRÉDITOS PRESUPUESTARIOS			GASTOS COMPROMETIDOS	OBLIGACIONES RECONOCIDAS NETAS	PAGOS REALIZADOS	OBLIGACIONES PENDIENTES DE PAGO	REMANENTES DE CRÉDITO						
	1	2							3	4	5	6	7	8
		INICIALES	MODIFICACIONES											
1. GASTOS DE PERSONAL														
10. Altos Cargos	20.487.278	199.267	20.686.565	19.770.294	15.148.114	14.732.145	415.969	5.538.451						
11. Personal Eventual	86.822	3.148	89.977	81.718	72.409	72.404	5	17.568						
12. Funcionarios	71.246	5.810	77.056	73.247	59.082	59.082	-	17.974						
13. Laborales	15.061.862	-2.10.949	14.850.920	14.410.154	10.984.235	10.923.137	61.098	3.866.685						
14. Otro Personal	768.496	11.776	780.272	662.949	508.085	507.353	732	272.187						
15. Incentivos al rendimiento	72.707	15.047	87.754	87.496	66.452	66.452	-	21.302						
16. Cuotas, prestac. y gts. sociales a cargo empleador	856.833	204.512	1.061.356	1.032.561	700.323	696.194	4.129	361.033						
17. Presidencia española del Consejo de la U.E.	3.559.569	125.888	3.685.451	3.383.415	2.740.127	2.390.125	350.002	945.324						
19. Mecanismo de Recuperación y Resiliencia	-	4.511	4.511	4.146	3.482	3.479	3	1.029						
	9.743	39.524	49.268	34.608	13.919	13.919	-	35.349						
2. GASTOS CORRIENTES EN BIENES Y SERVICIOS														
20. Arrendamientos y cánones	4.934.182	1.600.817	6.534.993	5.000.163	3.236.511	3.162.285	74.226	3.298.482						
21. Reparaciones, mantenimiento y conservación	175.992	20.049	196.042	172.371	129.542	129.213	329	66.500						
22. Material, suministros y otros	410.591	56.868	467.455	363.765	226.524	223.035	3.489	240.931						
23. Indemnizaciones por razón del servicio	3.995.683	1.333.983	5.329.665	4.146.320	2.616.228	2.550.260	65.968	2.713.437						
24. Gastos de publicaciones	317.365	65.439	382.802	224.626	221.122	217.809	3.313	161.680						
25. Concursos de asistencia sanitaria	4.989	25	5.015	2.186	1.640	1.640	-	3.375						
27. Compras, suministros y otros gastos	15.077	-	15.077	14.089	13.952	13.759	193	1.125						
29. Gtos ctes bienes y servicios: Mecanismo Recuper. y Resil.	-	17.887	17.886	14.195	11.450	10.902	548	6.436						
	14.485	106.566	121.051	62.611	16.053	15.667	386	104.998						
3. GASTOS FINANCIEROS														
30. De deuda pública en euros	31.329.773	2.322.187	33.651.960	32.842.557	21.156.311	21.142.938	13.373	12.495.649						
31. De préstamos en euros	30.481.830	2.323.047	32.804.877	32.449.091	21.040.697	21.040.679	18	11.764.180						
32. De deuda pública en moneda extranjera	734.711	-	734.711	333.037	76.205	67.047	9.158	658.506						
33. De préstamos en moneda extranjera	48.300	-	48.300	33.068	13.963	13.963	-	34.337						
34. De depósitos y fianzas	10.256	-	10.256	68	11	11	-	10.245						
35. Intereses de demora y otros gastos financieros	11	-	11	11	11	11	-	-						
	54.665	-860	53.805	27.282	25.424	21.227	4.197	28.381						

Miles de euros

GTOS 009

**VICEPRESIDENCIA
PRIMERA DEL GOBIERNO
MINISTERIO
DE HACIENDA**



**PRESUPUESTO DE GASTOS
ESTADO DE EJECUCIÓN. POR ARTICULOS
HASTA EL 30 DE SEPTIEMBRE DE 2024**

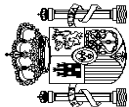
INTERVENCIÓN GENERAL DE LA
ADMINISTRACIÓN DEL ESTADO

	CRÉDITOS PRESUPUESTARIOS			GASTOS COMPROMETIDOS	OBLIGACIONES RECONOCIDAS NETAS	PAGOS REALIZADOS	OBLIGACIONES PENDIENTES DE PAGO	REMANENTES DE CRÉDITO
	INICIALES	MODIFICACIONES	DEFINITIVOS					
	1	2	3					
4. TRANSFERENCIAS CORRIENTES								
41. A Organismos Autónomos	142.185.649	12.943.386	155.129.030	116.561.123	95.283.054	91.573.385	3.709.669	59.845.976
42. A la Seguridad Social	2.231.171	566.667	2.797.837	2.290.972	1.748.632	783.731	964.901	1.049.205
43. A otras Entid. del S.P. Admin. Estatal. Ppto limitativo	38.676.381	107.546	38.783.927	38.724.461	32.472.009	32.438.427	33.582	6.311.918
44. A soc. ent. púb. emp. fundac y resto entid. Sector Púb.	2.883.793	386.986	3.270.778	3.093.894	2.404.457	1.570.997	833.460	866.321
45. A Comunidades Autónomas	2.714.487	766.148	3.480.634	2.933.803	2.083.544	2.066.456	17.088	1.397.090
46. A Entidades Locales	28.008.310	6.173.660	34.181.971	18.592.014	16.517.415	14.703.634	1.813.781	17.664.556
47. A empresas privadas	22.885.806	5.010.979	27.896.784	26.862.241	21.035.305	21.035.272	33	6.861.479
48. A familias e instituciones sin fines de lucro	669.491	-15.760	653.731	296.783	224.567	223.912	655	429.164
49. Al exterior	24.981.992	265.056	25.247.047	22.987.811	18.035.498	18.004.757	30.741	7.211.549
	19.134.218	-317.896	18.816.321	779.144	761.627	746.199	15.428	18.054.694
5. FONDO DE CONTINGENCIA Y OTROS IMPREVISTOS								
50. Dotación al Fondo de Contingencia de ejecución pptaia.	3.964.420	-2.330.461	1.633.959	-	-	-	-	1.633.959
	3.964.420	-2.330.461	1.633.959	-	-	-	-	1.633.959
6. INVERSIONES REALES								
60. Inv.nueva en infraestr. y bienes destinados uso general	11.079.860	2.487.864	13.567.725	10.320.141	4.618.740	4.439.111	179.629	8.948.985
61. Inv.reposición infraestr. y bienes destinados uso general	1.147.421	-171.267	976.154	867.281	499.740	484.742	14.998	476.414
62. Inv.nueva asociada funcionamiento operativo servicios	1.720.961	257.431	1.978.393	1.724.153	1.086.231	1.037.205	49.026	892.162
63. Inv.reposición asoc. funcionamiento operativo servicios	407.986	73.675	481.662	336.081	116.160	112.757	3.403	365.502
64. Gastos de inversiones de carácter inmaterial	411.972	223.550	635.521	448.745	266.564	263.370	3.194	368.957
65. Inversiones militares en infraestructura y otros bienes	435.033	6.157	441.191	374.745	150.438	142.628	7.810	290.753
66. Inv. militares asoc. funcionamiento operativo servicios	5.246.648	-463.282	4.783.366	4.112.174	1.777.119	1.755.064	22.055	3.006.247
67. Gastos militares de inversiones de carácter inmaterial	437.533	1.426.516	1.864.050	1.055.664	391.960	323.862	68.098	1.472.090
68. Inv. reales. Presidencia española Consejo Unión Europea	27.013	16.046	43.059	19.347	7.912	7.862	50	35.147
69. Inversiones reales. Mecanismo Recuper. y Resil.	-	827	827	829	45	45	-	782
	1.245.293	1.118.211	2.363.502	1.381.122	322.571	311.576	10.995	2.040.931
7. TRANSFERENCIAS DE CAPITAL								
71. A Organismos Autónomos	29.183.902	-1.202.932	27.980.974	15.276.978	10.333.566	6.629.457	3.704.109	17.647.408
72. A la Seguridad Social	1.156.782	-153.917	1.002.866	695.033	448.426	120.493	327.933	554.440
73. A otras Entid. del S.P. Admin. Estatal. Ppto limitativo	34.482	139.110	173.592	97.324	67.379	67.379	-	106.213
74. A soc. ent. púb. emp. fundac y resto entid. Sector Púb.	5.318.830	-150.838	5.167.993	4.588.600	3.064.708	2.569.586	495.122	2.103.285
	9.159.060	-2.726.492	6.432.568	3.562.329	3.032.916	241.327	2.791.589	3.399.652

Miles de euros

GTS009

**VICEPRESIDENCIA
PRIMERA DEL GOBIERNO
MINISTERIO
DE HACIENDA**

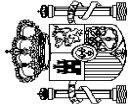


**PRESUPUESTO DE GASTOS
ESTADO DE EJECUCIÓN. POR ARTICULOS
HASTA EL 30 DE SEPTIEMBRE DE 2024**

INTERVENCIÓN GENERAL DE LA
ADMINISTRACIÓN DEL ESTADO

	Miles de euros							
	CRÉDITOS PRESUPUESTARIOS			GASTOS COMPROMETIDOS	OBLIGACIONES RECONOCIDAS NETAS	PAGOS REALIZADOS	OBLIGACIONES PENDIENTES DE PAGO	REMANENTES DE CRÉDITO
	INICIALES	MODIFICACIONES	DEFINITIVOS					
1	2	3	4	5	6	7	8	
75. A Comunidades Autónomas	6.485.309	598.158	7.083.468	3.729.776	1.871.918	1.782.580	89.338	5.211.550
76. A Entidades Locales	1.424.638	90.348	1.514.988	713.966	334.944	334.944	-	1.180.044
77. A empresas privadas	5.019.818	596.807	5.616.623	1.260.362	1.059.138	1.059.138	-	4.557.485
78. A familias e instituciones sin fines de lucro	405.108	61.522	466.631	299.879	186.439	186.312	127	280.192
79. Al exterior	179.875	342.370	522.245	329.709	267.698	267.698	-	254.547
TOTAL OPERACIONES NO FINANCIERAS	243.165.064	16.020.128	259.185.206	199.771.256	149.776.296	141.679.321	8.096.975	109.408.910
8. ACTIVOS FINANCIEROS	40.135.458	9.783.481	49.918.939	20.431.842	17.039.270	16.125.782	913.488	32.879.669
82. Concesión de préstamos al Sector Público	14.964.979	2.763.714	17.728.693	372.767	105.458	105.458	-	17.623.235
83. Concesión de préstamos fuera del Sector Público	3.687.790	4.839.216	8.527.007	2.925.935	1.870.172	1.868.684	1.488	6.656.835
84. Constitución de depósitos y fianzas	471	35.158	35.629	35.375	35.301	35.301	-	328
85. Adquisición de acciones y particip. del Sector Púb.	736.794	593.272	1.330.066	1.182.926	141.297	141.297	-	1.188.769
86. Adquisición de acciones y particip.fuera del Sector Púb.	250	-	250	-	-	-	-	250
87. Aportaciones patrimoniales	20.608.623	1.542.184	22.150.806	15.766.353	14.740.556	13.828.556	912.000	7.410.250
89. Suscripción acciones y aport.fondos org. internacionales	136.551	9.937	146.488	146.486	146.486	146.486	-	2
9. PASIVOS FINANCIEROS	97.521.933	-	97.521.933	95.288.575	75.935.285	75.922.785	12.500	21.586.648
90. Amortización de deuda pública en euros	90.987.663	156.263	91.143.926	91.142.901	75.781.247	75.781.247	-	15.362.679
91. Amortización de préstamos en euros	6.534.078	-156.263	6.377.815	4.145.617	153.981	141.481	12.500	6.223.834
92. Amortización de deuda pública en moneda extranjera	-	-	-	-	-	-	-	-
93. Amortización de préstamos en moneda extranjera	-	-	-	-	-	-	-	-
94. Devolución de depósitos y fianzas	191	-	191	57	57	57	-	134
95. Puesta en circulación de moneda metálica	1	-	1	-	-	-	-	1
TOTAL OPERACIONES FINANCIERAS	137.657.391	9.783.481	147.440.872	115.720.417	92.974.555	92.048.567	925.988	54.466.317
TOTALES	380.822.455	25.803.609	406.626.078	315.491.673	242.750.851	233.727.888	9.022.963	163.875.227

GTOS 009



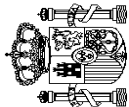
**PRESUPUESTO DE GASTOS
MODIFICACIONES DE CRÉDITO, POR SECCIONES
HASTA EL 30 DE SEPTIEMBRE DE 2024**

INTERVENCIÓN GENERAL DE LA
ADMINISTRACIÓN DEL ESTADO

	Miles de euros									
	1 CRÉDITOS EXTRAORDINARIOS	2 SUPLEMENTOS DE CRÉDITO	3 AMPLIACIONES DE CRÉDITO	4 TRANSFERENCIAS DE CRÉDITO		6 INCORPOR. REMANENTES DE CRÉDITO	7 CRÉDITOS GENERADOS POR INGRESOS	8 BAJAS POR ANULACIÓN Y RECTIFICAC.	9 OTRAS MODIFICACIONES	10 TOTAL MODIFICACIONES
				POSITIVAS	NEGATIVAS					
CASA DE SU MAJESTAD EL REY	-	-	-	-	-	-	-	-	-	-
CORTES GENERALES	-	-	-	-	-	-	-	-	-	-
TRIBUNAL DE CUENTAS	-	-	-	1.303	-1.303	-	482	-	-	482
TRIBUNAL CONSTITUCIONAL	-	-	350	143	-143	-	-	-350	-	-
CONSEJO DE ESTADO	-	-	-	227	-227	-	-	-	-	-
DEUDA PÚBLICA	-	-	2.323.047	156.263	-156.263	-	-	-	-	2.323.047
CLASES PASIVAS	-	-	-	-	-	-	-	-	-	-
CONSEJO GENERAL DEL PODER JUDICIAL	-	-	-	1.546	-1.546	-	1.022	-	-	1.022
APORTAC. AL MUTUALISMO ADMINISTRATIVO	-	-	63.146	-	-	-	-	-32.414	-	30.732
CONTRATACIÓN CENTRALIZADA	-	-	-	11.348	-	-	152	-	-	11.500
ASUNTOS EXT., U. E. Y COOPERACIÓN	-	-	22.369	14.570	-12.966	125.845	3.461	-	-	153.279
PRESIDENCIA, JUSTICIA Y REL. CORTES	-	-	1.746	79.371	-50.038	49.265	15.378	-1.746	-	93.976
DEFENSA	-	-	1.386.331	2.514.682	-2.034.520	287.161	297.073	-692	-	2.450.035
HACIENDA	-	-	8.000	2.568.861	-2.302.174	3.093	323.968	-9.328	-	592.420
INTERIOR	-	-	128.685	320.867	-309.653	260.349	92.487	-30.048	-	462.687
TRANSPORTES Y MOVILIDAD SOSTENIBLE	660.000	-	4.643	1.129.695	-2.072.237	934.255	36.153	-4.643	-	687.866
EDUCACIÓN, F. PROFESIONAL Y DEPORTES	-	-	22.600	267.824	-1.128.830	303.421	201.617	-22.601	-	-355.969
TRABAJO Y ECONOMÍA SOCIAL	-	-	1.396	74.873	-10.289	575.203	3.678	-1.396	-	643.465
INDUSTRIA Y TURISMO	-	-	1.450	6.153.564	-6.174.151	2.796.345	139	-1.450	-	2.775.897
AGRICULTURA, PESCA Y ALIMENTACIÓN	-	-	93.934	53.760	-38.952	62.147	21.238	-7.862	-	184.265
POLÍTICA TERRITORIAL Y MEM. DEMOCR.	58.947	4.838	370	9.782	-20.880	208.103	14.235	-370	-	275.025
TRANSICIÓN ECOLÓGICA Y RETO DEMOCR.	330	-	10.461	4.638.575	-4.780.375	179.080	334.820	-110	-	382.781
CULTURA	-	-	4.003	61.866	-29.482	111.693	4.389	-2.496	-	149.993
VIVIENDA Y AGENDA URBANA	-	-	622	2.221.599	-2.216.317	968.298	-	-623	-	973.579
SANIDAD	-	-	7.010	736.077	-715.140	331.402	80.635	-7.011	-	432.973
ECONOMÍA, COMERCIO Y EMPRESA	-	-	808	4.206.483	-1.403.217	6.665	4.860	-810	-	2.814.789
CIENCIA, INNOVACIÓN Y UNIVERSIDADES	-	-	3.242	788.953	-2.438.056	432.459	95.439	-3.243	-	-1.121.206
DERECHOS SOC., CONSUMO Y AGENDA 2030	-	-	327.934	119.830	-110.545	1.111.141	3.310	-	-	1.451.670
IGUALDAD	-	-	-	45.125	-46.700	5.266	90.998	-	-	94.689
JUVENTUD E INFANCIA	-	-	180	72.200	-691	2.040	-	-180	-	73.549
INCLUSIÓN, S. S. Y MIGRACIONES	200.000	278.546	-	178.600	-24.455	156.788	5.356	-179	-	794.656
PARA LA TRANSF. DIGITAL Y LA FUNCIÓN PÚBL.	-	-	1.389	7.005.561	-7.025.245	1.840.609	19.536	-1.388	-	1.840.462

GTOS M01

VICEPRESIDENCIA
PRIMERA DEL GOBIERNO
MINISTERIO
DE HACIENDA



**PRESUPUESTO DE GASTOS
MODIFICACIONES DE CRÉDITO, POR SECCIONES
HASTA EL 30 DE SEPTIEMBRE DE 2024**

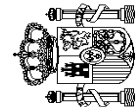
INTERVENCIÓN GENERAL DE LA
ADMINISTRACIÓN DEL ESTADO

Miles de euros

	1	2	3	4	5		6	7	8	9	10
					POSITIVAS	NEGATIVAS					
RELACIONES FINANCIERAS CON LA U. E.	-	-	-	-	-	-303.174	-	-	-	-	-303.174
FONDO DE CONTINGENCIA	-	-	-	-	-	-	-	-	-2.330.461	-	-2.330.461
FONDOS DE COMPENSACIÓN INTERTERRIT.	-	-	-	-	-	-	114.836	-	-114.835	-	1
OTRAS RELAC. FINANC. CON ENTES TERRIT.	-	-	-	-	-	-111.646	-	-	-	-	-
SISTEMAS DE FINANC. DE ENTES TERRIT.	-	1.834.673	8.384.906	-	-	-	-	-	-	-	10.219.579
TOTALES	919.277	2.118.057	12.798.622	33.545.214	-33.519.215	10.865.464	1.650.426	-2.574.236	-	25.803.609	

GTOS M01

**VICEPRESIDENCIA
PRIMERA DEL GOBIERNO
MINISTERIO
DE HACIENDA**



**INTERVENCIÓN GENERAL DE LA
ADMINISTRACIÓN DEL ESTADO**

**PRESUPUESTO DE GASTOS
MODIFICACIONES DE CREDITO. ÁREAS DE GASTO Y POLITICAS
HASTA EL 30 DE SEPTIEMBRE DE 2024**

Miles de euros

	1	2	3	4	5		6	7	8	9	10
					POSITIVAS	NEGATIVAS					
	CRÉDITOS EXTRAORDINARIOS	SUPLEMENTOS DE CREDITO	AMPLIACIONES DE CREDITO	TRANSFERENCIAS DE CREDITO		INCORPOR. REMANENTES DE CREDITO	CRÉDITOS GENERADOS POR INGRESOS	BAJAS POR ANULACIÓN Y RECTIFICAC.	OTRAS MODIFICACIONES	TOTAL MODIFICACIONES	
0. TRANSFERENCIAS INTERNAS											
0. Transferencias internas	-	-	108.440	726.087	-1.447.224	1.160.957	390.791	-2.322	-	936.729	
	-	-	108.440	726.087	-1.447.224	1.160.957	390.791	-2.322	-	936.729	
1. SERVICIOS PÚBLICOS BÁSICOS											
1. Justicia	-	-	1.423.044	2.720.584	-2.236.474	130.059	309.061	-30.697	-	2.315.577	
2. Defensa	-	-	-	38.385	-40.953	1.879	3.306	-	-	2.617	
3. Seguridad ciudadana e Instituciones penitenciarias	-	-	1.386.331	2.346.664	-1.872.870	7.235	215.415	-649	-	2.082.126	
4. Política Exterior	-	-	36.669	320.867	-309.643	33.430	86.879	-30.048	-	138.154	
	-	-	44	14.668	-13.008	87.515	3.461	-	-	92.680	
2. ACTUACIONES DE PROTECCIÓN Y PROMOCIÓN SOCIAL											
1. Pensiones	200.000	278.546	330.217	2.534.423	-2.500.144	2.313.488	129.157	-1.354	-	3.284.333	
3. Servicios sociales y Promoción social	200.000	278.546	328.314	296.714	-177.513	1.170.825	110.015	-359	-	2.206.542	
4. Fomento del empleo	-	-	147	2.381	-81.888	71.411	15.649	-	-	7.700	
6. Acceso a la vivienda y Fomento de la edificación	-	-	622	2.221.599	-2.216.317	968.298	-	-623	-	973.579	
8. Gestión y administ. de Trabajo y Economía social	-	-	1.134	5.378	-3.561	96.324	3.416	-372	-	102.319	
9. Gestión y admón. de Inclusión, Segur. Soc. y Migración	-	-	-	8.351	-20.865	6.630	77	-	-	-5.807	
3. PRODUCCIÓN BIENES PÚB. CARÁCTER PREFERENTE											
1. Sanidad	-	-	33.775	728.631	-1.466.764	462.849	330.214	-32.151	-	56.554	
2. Educación	-	-	6.810	372.394	-389.976	298.437	126.854	-7.054	-	407.465	
3. Cultura	-	-	22.991	323.150	-1.047.676	129.360	200.228	-22.601	-	-394.548	
	-	-	3.974	33.087	-29.112	35.052	3.132	-2.496	-	43.637	
4. ACTUACIONES DE CARÁCTER ECONÓMICO											
1. Agricultura, Pesca y Alimentación	660.330	-	28.965	22.464.829	-22.768.187	6.421.000	459.832	-18.194	-	7.248.575	
2. Industria y Energía	-	-	7.863	28.765	-38.952	79.636	21.238	-7.862	-	90.688	
3. Comercio, Turismo y Pymes	-	-	1.247	2.553.685	-4.118.218	528.508	538	-1.450	-	-1.035.690	
4. Subvenciones al transporte	-	-	543	1.595.928	-1.402.534	477.371	3.050	-	-	674.358	
	660.000	-	1.193	804.006	-671.959	12.900	-	-1.193	-	804.947	

GTOS M03

INTERVENCIÓN GENERAL DE LA
ADMINISTRACIÓN DEL ESTADO

**PRESUPUESTO DE GASTOS
MODIFICACIONES DE CRÉDITO. ÁREAS DE GASTO Y POLÍTICAS**
HASTA EL 30 DE SEPTIEMBRE DE 2024

	1	2	3	TRANSFERENCIAS DE CRÉDITO		6	7	8	9	10
				POSITIVAS	NEGATIVAS					
5. Infraestructuras y Ecosistemas Resilientes		330	13.031	3.668.783	-2.869.352	1.073.370	330.959	-3.560	-	2.213.561
6. Investigación, desarrollo, innovación y digital.		-	3.908	10.255.457	-11.151.857	3.580.295	95.288	-4.129	-	2.778.962
9. Otras actuaciones de carácter económico		-	1.180	3.558.205	-2.515.315	668.920	8.759	-	-	1.721.749
9. ACTUACIONES DE CARÁCTER GENERAL		58.947	10.874.181	4.370.660	-3.100.422	377.111	31.371	-2.489.518	-	11.961.841
1. Órganos Constitucionales, Gobierno y otros		-	1.892	27.035	-10.596	-	495	-1.700	-	17.126
2. Servicios de carácter general		-	4.838	2.528.228	-2.273.415	6.862	26.874	-2.372.983	-	-1.921.374
3. Administración Financiera y Tributaria		-	6.114	1.540.488	-8.814	220	2.398	-	-	1.540.406
4. Transferencias a otras Administraciones Públicas		58.947	8.384.906	118.646	-651.334	370.029	1.604	-114.835	-	10.002.636
5. Deuda Pública		-	2.323.047	156.263	-156.263	-	-	-	-	2.323.047
TOTALES	919.277	2.118.057	12.798.622	33.545.214	-33.519.215	10.865.464	1.650.426	-2.574.236	-	25.803.609

GTOS M03

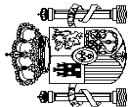
INTERVENCIÓN GENERAL DE LA
ADMINISTRACIÓN DEL ESTADO

**PRESUPUESTO DE GASTOS
MODIFICACIONES DE CREDITO. ARTICULOS**
HASTA EL 30 DE SEPTIEMBRE DE 2024

	1	2	3	4	TRANSFERENCIAS DE CREDITO		6	7	8	9	10
					POSITIVAS	NEGATIVAS					
	CRÉDITOS EXTRAORDINARIOS	SUPLEMENTOS DE CREDITO	AMPLIACIONES DE CREDITO		POSITIVAS	NEGATIVAS	INCORPOR. REMANENTES DE CREDITO	CRÉDITOS GENERADOS POR INGRESOS	BAJAS POR ANULACIÓN Y RECTIFICAC.	OTRAS MODIFICACIONES	TOTAL MODIFICACIONES
1. GASTOS DE PERSONAL											
10. Altos Cargos	-	-	-	255.625	583.117	-631.061	25.655	55.535	-89.604	-	199.267
11. Personal Eventual	-	-	-	-	3.784	-636	-	-	-	-	3.148
12. Funcionarios	-	-	-	110.618	6.290	-312	-	-	-168	-	5.810
13. Laborales	-	-	-	-	330.587	-598.921	-	976	-54.209	-	-210.949
14. Otro Personal	-	-	-	-	17.141	-21.196	-	18.198	-2.367	-	11.776
15. Incentivos al rendimiento	-	-	-	-	15.047	-	-	-	-	-	15.047
16. Cuotas, prestac. y gts. sociales a cargo empleador	-	-	-	-	192.635	-4.081	-	15.958	-	-	204.512
17. Presidencia española del Consejo de la U.E.	-	-	-	145.007	12.432	-4.751	-	6.060	-32.860	-	125.888
19. Mecanismo de Recuperación y Resiliencia	-	-	-	-	4.511	-	-	-	-	-	4.511
	-	-	-	-	690	-1.164	25.655	14.343	-	-	39.524
2. GASTOS CORRIENTES EN BIENES Y SERVICIOS											
20. Arrendamientos y cánones	-	233.106	387.043	387.043	733.473	-107.902	98.676	260.574	-4.153	-	1.600.817
21. Reparaciones, mantenimiento y conservación	-	-	-	-	17.774	-1.298	-	3.573	-	-	20.049
22. Material, suministros y otros	-	-	-	-	54.529	-22.200	-	24.539	-	-	56.868
23. Indemnizaciones por razón del servicio	-	233.106	387.043	387.043	568.675	-77.233	15.312	211.233	-4.153	-	1.333.983
24. Gastos de publicaciones	-	-	-	-	50.146	-3.400	-	18.693	-	-	65.439
25. Concursos de asistencia sanitaria	-	-	-	-	77	-52	-	-	-	-	25
27. Compras, suministros y otros gastos	-	-	-	-	18.307	-420	-	-	-	-	17.887
29. Gtos ctes bienes y servicios:Mecanismo Recuper. y Resil.	-	-	-	-	23.965	-3.299	83.364	2.536	-	-	106.566
3. GASTOS FINANCIEROS											
30. De deuda pública en euros	-	-	-	2.323.047	2.196	-3.056	-	-	-	-	2.322.187
31. De préstamos en euros	-	-	-	2.323.047	-	-	-	-	-	-	2.323.047
32. De deuda pública en moneda extranjera	-	-	-	-	-	-	-	-	-	-	-
33. De préstamos en moneda extranjera	-	-	-	-	-	-	-	-	-	-	-
34. De depósitos y fianzas	-	-	-	-	-	-	-	-	-	-	-
35. Intereses de demora y otros gastos financieros	-	-	-	-	2.196	-3.056	-	-	-	-	-860

GTOS M02

VICEPRESIDENCIA
PRIMERA DEL GOBIERNO
MINISTERIO
DE HACIENDA



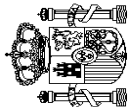
PRESUPUESTO DE GASTOS
MODIFICACIONES DE CREDITO. ARTICULOS
HASTA EL 30 DE SEPTIEMBRE DE 2024

INTERVENCIÓN GENERAL DE LA
ADMINISTRACIÓN DEL ESTADO

	Miles de euros											
	1	2	3	4	5		6	7	8	9	10	
					POSITIVAS	NEGATIVAS						
CRÉDITOS EXTRAORDINARIOS												
4. TRANSFERENCIAS CORRIENTES	660.000	1.834.673	8.931.492	2.056.560	-2.207.489	977.005	700.453	-9.308	-	-	12.943.386	
41. A Organismos Autónomos	-	-	86.071	63.315	-36.264	441.086	13.483	-1.024	-	-	566.667	
42. A la Seguridad Social	-	-	-	370.402	-283.548	9.926	10.766	-	-	-	107.546	
43. A otras Entid. del S.P. Admin. Estatal. Ppto limitativo	-	-	22.369	52.277	-10.387	-	322.727	-	-	-	386.986	
44. A soc. ent. púb .emp, fundac y resto entid. Sector Púb.	-	-	-	777.988	-56.539	44.600	99	-	-	-	766.148	
45. A Comunidades Autónomas	420.000	828.334	4.782.918	551.949	-845.629	182.368	253.749	-29	-	-	6.173.660	
46. A Entidades Locales	240.000	1.006.339	3.853.996	5.039	-115.635	21.240	-	-	-	-	5.010.979	
47. A empresas privadas	-	-	261	110.292	-246.350	124.230	-	-4.193	-	-	-15.760	
48. A familias e instituciones sin fines de lucro	-	-	185.877	110.818	-270.481	153.555	89.349	-4.062	-	-	265.056	
49. Al exterior	-	-	-	14.480	-342.656	-	10.280	-	-	-	-317.896	
5. FONDO DE CONTINGENCIA Y OTROS IMPREVISTOS	-	-	-	-	-	-	-	-2.330.461	-	-	-2.330.461	
50. Dotación al Fondo de Contingencia de ejecución pptaia.	-	-	-	-	-	-	-	-2.330.461	-	-	-2.330.461	
6. INVERSIONES REALES	-	50.278	893.875	2.410.542	-2.874.709	1.699.883	309.047	-1.052	-	-	2.487.864	
60. Inv.nueva en infraestr. y bienes destinados uso general	-	-	-	10.716	-182.298	-	715	-400	-	-	-171.267	
61. Inv.reposición infraestr. y bienes destinados uso general	-	-	-	240.378	-20.257	-	37.310	-	-	-	257.431	
62. Inv.nueva asociada funcionamiento operativo servicios	-	50.278	1.506	29.307	-27.802	-	36.492	-179	-	-15.927	73.675	
63. Inv.reposición asoc. funcionamiento operativo servicios	-	-	-	191.499	-89.164	-	106.721	-30	-	14.524	223.550	
64. Gastos de inversiones de carácter inmaterial	-	-	-	38.742	-37.332	-	3.720	-400	-	1.427	6.157	
65. Inversiones militares en infraestructura y otros bienes	-	-	-	1.178.279	-1.656.079	-	26.794	-	-	-12.276	-463.282	
66. Inv. militares asoc. funcionamiento operativo servicios	-	-	892.369	510.977	-3.101	-	25.108	-43	-	1.206	1.426.516	
67. Gastos militares de inversiones de carácter inmaterial	-	-	-	5.000	-	-	-	-	-	11.046	16.046	
68. Inv. reales. Presidencia española Consejo Unión Europea	-	-	-	827	-	-	-	-	-	-	827	
69. Inversiones reales. Mecanismo Recuper. y Resil.	-	-	-	204.817	-858.676	1.699.883	72.187	-	-	-	1.118.211	
7. TRANSFERENCIAS DE CAPITAL	59.277	-	7.540	7.408.238	-16.397.813	7.544.059	315.425	-139.658	-	-	-1.202.932	
71. A Organismos Autónomos	-	-	-	29.145	-417.320	219.993	14.265	-	-	-	-153.917	
72. A la Seguridad Social	-	-	-	46.775	-22.097	114.432	-	-	-	-	139.110	
73. A otras Entid. del S.P. Admin. Estatal. Ppto limitativo	-	-	-	122.998	-677.608	375.520	29.550	-1.298	-	-	-150.838	
74. A soc. ent. púb .emp, fundac y resto entid. Sector Púb.	-	-	-	4.354.479	-7.553.278	244.791	251.870	-397	-	-23.957	-2.726.492	

GTOS M02

**VICEPRESIDENCIA
PRIMERA DEL GOBIERNO
MINISTERIO
DE HACIENDA**



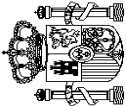
**PRESUPUESTO DE GASTOS
MODIFICACIONES DE CREDITO. ARTICULOS
HASTA EL 30 DE SEPTIEMBRE DE 2024**

INTERVENCIÓN GENERAL DE LA
ADMINISTRACIÓN DEL ESTADO

	Miles de euros									
	1	2	3	4	5		6	7	8	9
	CRÉDITOS EXTRAORDINARIOS	SUPLEMENTOS DE CREDITO	AMPLIACIONES DE CREDITO	TRANSFERENCIAS DE CREDITO		INCORPOR. REMANENTES DE CREDITO	CRÉDITOS GENERADOS POR INGRESOS	BAJAS POR ANULACIÓN Y RECTIFICAC.	OTRAS MODIFICACIONES	TOTAL MODIFICACIONES
				POSITIVAS	NEGATIVAS					
75. A Comunidades Autónomas	-	-	-	697.179	-2.800.550	2.816.334	18.136	-137.853	4.912	598.158
76. A Entidades Locales	58.947	-	-	36.691	-999.910	998.955	1.604	-110	-5.829	90.348
77. A empresas privadas	-	-	6.770	1.552.607	-3.728.598	2.740.507	-	-	25.521	596.807
78. A familias e instituciones sin fines de lucro	330	-	770	225.994	-198.452	33.527	-	-	-647	61.522
79. Al exterior	-	-	-	342.370	-	-	-	-	-	342.370
TOTAL OPERACIONES NO FINANCIERAS	719.277	2.118.057	12.798.622	13.194.126	-22.222.030	10.345.278	1.641.034	-2.574.236	-	16.020.128
8. ACTIVOS FINANCIEROS	200.000	-	-	20.194.825	-11.140.922	520.186	9.392	-	-	9.783.481
82. Concesión de préstamos al Sector Público	-	-	-	6.747.409	-3.998.695	15.000	-	-	-	2.763.714
83. Concesión de préstamos fuera del Sector Público	-	-	-	5.984.990	-1.660.352	505.186	9.392	-	-	4.839.216
84. Constitución de depósitos y fianzas	-	-	-	35.158	-	-	-	-	-	35.158
85. Adquisición de acciones y particip. del Sector Púb.	-	-	-	623.683	-30.411	-	-	-	-	593.272
86. Adquisición de acciones y particip.fuera del Sector Púb.	-	-	-	6.793.648	-5.451.464	-	-	-	-	1.542.184
87. Aportaciones patrimoniales	200.000	-	-	9.937	-	-	-	-	-	9.937
89. Suscripción acciones y aport.fondos org. internacionales	-	-	-	-	-	-	-	-	-	-
9. PASIVOS FINANCIEROS	-	-	-	156.263	-156.263	-	-	-	-	156.263
90. Amortización de deuda pública en euros	-	-	-	156.263	-	-	-	-	-	-
91. Amortización de préstamos en euros	-	-	-	-	-156.263	-	-	-	-	-156.263
92. Amortización de deuda pública en moneda extranjera	-	-	-	-	-	-	-	-	-	-
93. Amortización de préstamos en moneda extranjera	-	-	-	-	-	-	-	-	-	-
94. Devolución de depósitos y fianzas	-	-	-	-	-	-	-	-	-	-
95. Puesta en circulación de moneda metálica	-	-	-	-	-	-	-	-	-	-
TOTAL OPERACIONES FINANCIERAS	200.000	-	-	20.351.088	-11.297.185	520.186	9.392	-	-	9.783.481
TOTALES	919.277	2.118.057	12.798.622	33.545.214	-33.519.215	10.865.464	1.650.426	-2.574.236	-	25.803.609

GTOS M02

**VICEPRESIDENCIA
PRIMERA DEL GOBIERNO
MINISTERIO
DE HACIENDA**



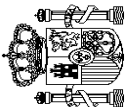
**PRESUPUESTO DE INGRESOS
ESTADO DE EJECUCIÓN. ARTÍCULOS
HASTA EL 30 DE SEPTIEMBRE DE 2024**

INTERVENCIÓN GENERAL DE LA
ADMINISTRACIÓN DEL ESTADO

	1	2	3	4	Miles de euros
	PREVISIONES PRESUPUESTARIAS	DERECHOS RECONOCIDOS NETOS	RECAUDACIÓN NETA	DERECHOS PENDIENTES DE COBRO (2-3)	
1. IMPUESTOS DIRECTOS Y COTIZACIONES SOCIALES					
10. Sobre la renta	86.428.536	60.929.603	57.385.858	3.543.745	
11. Sobre el capital	82.829.188	59.287.760	55.762.839	3.524.921	
12. Cotizaciones sociales	196.348	296.135	278.725	17.410	
13. Sobre producc. y almac. energía eléctric. y comb.	1.950.000	792.099	792.099	-	
19. Otros impuestos directos	1.453.000	552.247	550.956	1.291	
	-	1.362	1.239	123	
2. IMPUESTOS INDIRECTOS					
21. Sobre el valor añadido	57.809.239	46.620.811	39.992.708	6.628.103	
22. Sobre consumos específicos	42.491.467	36.231.023	29.727.233	6.503.790	
23. Sobre tráfico exterior	9.398.663	5.944.926	5.865.463	79.463	
28. Otros impuestos indirectos	2.756.494	1.912.465	1.870.123	42.342	
	3.162.615	2.532.397	2.529.889	2.508	
3. TASAS, PRECIOS PÚBLICOS Y OTROS INGRESOS					
30. Tasas	10.778.946	12.118.314	10.174.183	1.944.131	
31. Precios públicos	773.593	777.522	711.853	65.669	
32. Otros ingresos procedentes de prestación de servicios	202	10.718	9.958	760	
33. Venta de bienes	742.905	217.766	217.765	1	
38. Reintegros de operaciones corrientes	4.804	42.937	42.935	2	
39. Otros ingresos	1.449.639	1.484.232	1.447.903	36.329	
	7.807.803	9.585.139	7.743.769	1.841.370	
4. TRANSFERENCIAS CORRIENTES					
41. De Organismos Autónomos	13.556.039	7.970.006	7.969.733	273	
42. De la Seguridad Social	307.171	53.237	53.237	-	
43. De otras Entid. del S.P. Admin. Estatal. Ppto limitativo	443.596	500	500	-	
44. De sociedades, entes p. emp., fundac. y resto entid. SP	25.146	7.235	7.235	-	
45. De Comunidades Autónomas	285	143	143	-	
46. De Entidades Locales	6.356.299	4.944.053	4.944.053	-	
47. De empresas privadas	1.803.990	854.876	854.876	-	
48. De familias e instituciones sin fines de lucro	113.675	37.522	37.249	273	
49. Del exterior	55	-	-	-	
	4.505.822	2.072.440	2.072.440	-	

ING 018

**VICEPRESIDENCIA
PRIMERA DEL GOBIERNO
MINISTERIO
DE HACIENDA**



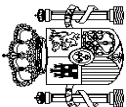
**PRESUPUESTO DE INGRESOS
ESTADO DE EJECUCIÓN. ARTÍCULOS
HASTA EL 30 DE SEPTIEMBRE DE 2024**

INTERVENCIÓN GENERAL DE LA
ADMINISTRACIÓN DEL ESTADO

	1	2	3	4	Miles de euros
	PREVISIONES PRESUPUESTARIAS	DERECHOS RECONOCIDOS NETOS	RECAUDACIÓN NETA	DERECHOS PENDIENTES DE COBRO (2-3)	
5. INGRESOS PATRIMONIALES					
51. Intereses de anticipos y préstamos concedidos	6.170.903	5.842.106	5.839.676	2.430	
52. Intereses de depósitos	900.887	1.181.695	1.179.302	2.393	
53. Dividendos y participaciones en beneficios	50.675	2.054.853	2.054.853	-	
54. Rentas de bienes inmuebles	2.589.386	663.186	663.186	-	
55. Productos de concesiones y aprovech. especiales	850	5.064	5.064	-	
59. Otros ingresos patrimoniales	2.626.708	1.931.055	1.931.018	37	
	2.397	6.253	6.253	-	
6 . ENAJENACIÓN DE INVERSIONES REALES					
60. De terrenos	106.200	860.328	844.597	15.731	
61. De las demás inversiones	3.500	4.009	4.009	-	
68. Reintegros por operaciones de capital	32.300	67.397	67.397	-	
	70.400	788.922	773.191	15.731	
7. TRANSFERENCIAS DE CAPITAL					
71. De Organismos Autónomos	14.155.141	674.407	674.407	-	
72. De la Seguridad Social	16.809	4.327	4.327	-	
73. De otras Entid. del S.P. Admin. Estatal. Ppto limitativo	-	-	-	-	
74. De soc., ent. públ. emp., fundac. y resto entid. SP	2	725	725	-	
75. De Comunidades Autónomas	90	1.219	1.219	-	
76. De Entidades Locales	1.869	174	174	-	
77. De empresas privadas	-	-	-	-	
78. De familias e instituciones sin fines de lucro	-	26.354	26.354	-	
79. Del exterior	14.136.371	641.608	641.608	-	
	189.005.004	135.015.575	122.881.162	12.134.413	
TOTAL OPERACIONES NO FINANCIERAS					
8. ACTIVOS FINANCIEROS					
82. Reintegro préstamos concedidos al SP	3.539.164	7.895.463	7.740.601	154.862	
83. Reintegro préstamos concedidos fuera del SP	890.334	152.875	120.516	32.359	
84. Devolución de depósitos y fianzas	2.112.453	529.324	406.821	122.503	
85. Enajenación de acciones y partic. del sector público	20	2.123	2.123	-	
86. Enajenación de acciones y participaciones de fuera S.P.	3.659	3.064	3.064	-	
88. Devolución aportaciones patrimoniales	-	-	-	-	
	542.698	7.208.077	7.208.077	-	

ING 018

VICEPRESIDENCIA
PRIMERA DEL GOBIERNO
MINISTERIO
DE HACIENDA



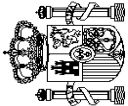
PRESUPUESTO DE INGRESOS
ESTADO DE EJECUCIÓN. ARTÍCULOS
HASTA EL 30 DE SEPTIEMBRE DE 2024

INTERVENCIÓN GENERAL DE LA
ADMINISTRACIÓN DEL ESTADO

	1	2	3	4	Miles de euros
	PREVISIONES PRESUPUESTARIAS	DERECHOS RECONOCIDOS NETOS	RECAUDACIÓN NETA	DERECHOS PENDIENTES DE COBRO (2-3)	
9. PASIVOS FINANCIEROS					
90. Emisión deuda pública en euros	-	142.959.090	142.959.090	-	
91. Prestamos recibidos en euros	-	142.539.167	142.539.167	-	
92. Emisión deuda pública en moneda extranjera	-	340.000	340.000	-	
93. Préstamos recibidos en moneda extranjera	-	-	-	-	
94. Depósitos y fianzas recibidos	-	-	-	-	
95. Puesta en circulación de moneda metálica	-	79.923	79.923	-	
TOTAL OPERACIONES FINANCIERAS	3.539.164	150.854.553	150.699.691	154.862	
TOTALES	192.544.168	285.870.128	273.580.853	12.289.275	

ING 018

VICEPRESIDENCIA
PRIMERA DEL GOBIERNO
MINISTERIO
DE HACIENDA



RESULTADO PRESUPUESTARIO DEL EJERCICIO
HASTA EL 30 DE SEPTIEMBRE DE 2024

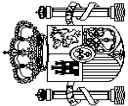
INTERVENCIÓN GENERAL DE LA
ADMINISTRACIÓN DEL ESTADO

Miles de euros

	1	2	3	IMPORTE (1-2)
a. Operaciones corrientes	133.480.840	134.823.990		-1.343.150
b. Operaciones de capital	1.534.735	14.952.306		-13.417.571
1. Total operaciones no financieras (a+b)	135.015.575	149.776.296		-14.760.721
c. Activos financieros	7.895.463	17.039.270		-9.143.807
d. Pasivos financieros	142.959.090	75.935.285		67.023.805
2. Total operaciones financieras (c+d)	150.854.553	92.974.555		57.879.998
RESULTADO PRESUPUESTARIO DEL EJERCICIO (1+2)	285.870.128	242.750.851		43.119.277

GTOS 011

VICEPRESIDENCIA
PRIMERA DEL GOBIERNO
MINISTERIO
DE HACIENDA



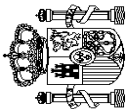
PRESUPUESTO DE INGRESOS
RECAUDACIÓN POR OFICINAS
HASTA EL 30 DE SEPTIEMBRE DE 2024

INTERVENCIÓN GENERAL DE LA
ADMINISTRACIÓN DEL ESTADO

	Miles de euros		
	1	2	3
	RECAUDACIÓN ÍNTEGRA	DEVOLUCIONES	RECAUDACIÓN NETA (1-2)
PAÍS VASCO	5.547.827	2.766.605	2.781.222
ARABA/ÁLAVA	814.187	1.503.710	-689.523
GUIPÚZKOA	435.191	67.015	368.176
BIZKAIA	4.298.449	1.195.880	3.102.569
CATALUÑA	49.315.808	9.573.297	39.742.511
BARCELONA	42.677.211	7.815.352	34.861.859
GIRONA	2.890.220	829.428	2.060.792
LLEIDA	1.412.618	424.654	987.964
TARRAGONA	2.335.759	503.863	1.831.896
GALICIA	9.389.987	2.385.690	7.004.297
A CORUÑA	5.363.382	1.200.799	4.162.583
LUGO	658.729	248.324	410.405
OURENSE	661.727	165.963	495.764
PONTEVEDRA	1.107.176	334.364	772.812
VIGO	1.598.973	436.240	1.162.733
ANDALUCÍA	19.981.061	5.250.404	14.730.657
ALMERIA	1.493.461	839.478	653.983
CÁDIZ	1.721.438	454.281	1.267.157
CÓRDOBA	1.477.776	425.229	1.052.547
GRANADA	1.637.442	453.236	1.184.206
HUELVA	785.068	419.897	365.171
JAÉN	872.480	308.923	563.557
MÁLAGA	4.755.943	986.329	3.769.614
SEVILLA	6.860.669	1.233.416	5.627.253
JEREZ FRONTERA	376.784	129.615	247.169
PRINCIPADO DE ASTURIAS	3.157.300	865.797	2.291.503
OVIEDO	2.282.601	639.621	1.642.980
GIJÓN	874.699	226.176	648.523
CANTABRIA	3.330.836	1.982.757	1.348.079

ING 006

VICEPRESIDENCIA
PRIMERA DEL GOBIERNO
MINISTERIO
DE HACIENDA



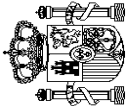
PRESUPUESTO DE INGRESOS
RECAUDACIÓN POR OFICINAS
HASTA EL 30 DE SEPTIEMBRE DE 2024

INTERVENCIÓN GENERAL DE LA
ADMINISTRACIÓN DEL ESTADO

	1	2	3
	RECAUDACIÓN ÍNTEGRA	DEVOLUCIONES	RECAUDACIÓN NETA (1-2)
			Miles de euros
LA RIOJA	1.099.785	292.082	807.703
REGIÓN DE MURCIA	4.223.064	1.446.033	2.777.031
MURCIA	3.485.234	1.100.377	2.384.857
CARTAGENA	737.830	345.656	392.174
COMUNIDAD VALENCIANA	18.512.617	3.916.675	14.595.942
ALICANTE	4.794.935	1.054.616	3.740.319
CASTELLÓN DE LA PLANA	1.815.151	664.242	1.150.909
VALENCIA	11.902.531	2.197.817	9.704.714
ARAGÓN	5.656.548	1.315.835	4.340.713
HUESCA	707.843	268.375	439.468
TERUEL	291.715	90.708	201.007
ZARAGOZA	4.656.990	956.752	3.700.238
CASTILLA-LA MANCHA	4.604.948	1.395.981	3.208.967
ALBACETE	847.508	275.270	572.238
CIUDAD REAL	850.698	315.122	535.576
CUENCA	330.406	177.850	152.556
GUADALAJARA	587.387	155.459	431.928
TOLEDO	1.988.949	472.280	1.516.669
CANARIAS	3.731.623	782.809	2.948.814
LAS PALMAS	2.294.710	447.233	1.847.477
SANTA CRUZ DE TENERIFE	1.436.913	335.576	1.101.337
NAVARRA	1.024.556	1.239.699	-215.143
EXTREMADURA	1.996.438	569.284	1.427.154
BADAJOS	1.434.938	385.257	1.049.681
CÁCERES	561.500	184.027	377.473

ING 006

VICEPRESIDENCIA
PRIMERA DEL GOBIERNO
MINISTERIO
DE HACIENDA



PRESUPUESTO DE INGRESOS
RECAUDACIÓN POR OFICINAS
HASTA EL 30 DE SEPTIEMBRE DE 2024

INTERVENCIÓN GENERAL DE LA
ADMINISTRACIÓN DEL ESTADO

	1	2	3	Miles de euros
	RECAUDACIÓN ÍNTEGRA	DEVOLUCIONES	RECAUDACIÓN NETA (1-2)	
ILLES BALEARS	5.481.736	824.102	4.657.634	
COMUNIDAD DE MADRID	108.502.836	15.228.437	93.274.399	
CASTILLA Y LEÓN	6.291.663	1.988.945	4.302.718	
ÁVILA	204.024	71.673	132.351	
BURGOS	1.061.565	309.909	751.656	
LEÓN	846.322	306.983	539.339	
PALENCIA	363.784	129.791	233.993	
SALAMANCA	678.459	209.355	469.104	
SEGOVIA	388.496	133.774	254.722	
SORIA	242.600	62.646	179.954	
VALLADOLID	2.237.088	657.881	1.579.207	
ZAMORA	269.325	106.933	162.392	
CEUTA	78.438	25.265	53.173	
MELILLA	54.189	22.960	31.229	
S.G. TESORO Y P.F.	179.165.472	105.693.222	73.472.250	
TOTALES	431.146.732	157.565.879	273.580.853	

ING 006

**PRESUPUESTO DE GASTOS
PAGOS APLICADOS A PRESUPUESTOS. SECCIONES
HASTA EL 30 DE SEPTIEMBRE DE 2024**

INTERVENCIÓN GENERAL DE LA
ADMINISTRACIÓN DEL ESTADO

	2024				2023			TASAS VARIACIÓN				
	PRESUPUESTO CORRIENTE		PRESUPUESTOS CERRADOS		TOTAL		PRESUPUESTO CORRIENTE		PRESUPUESTOS CERRADOS		TOTAL	
	1	2	3	4	5	6	1/4	2/5	3/6			
CASA DE SU MAJESTAD EL REY	8.431	-	-	8.431	8.431	-	-	-	-	-	-	-
CORTES GENERALES	268.013	-	-	268.013	268.013	-	-	-	-	-	-	-
TRIBUNAL DE CUENTAS	49.888	13	13	49.901	46.481	2	7,3	7,3	-	7,4	-	7,4
TRIBUNAL CONSTITUCIONAL	16.986	344	344	17.330	17.021	27	-0,2	-0,2	-	1,7	-	1,7
CONSEJO DE ESTADO	7.996	-	-	7.996	7.437	-	7,5	7,5	-	7,5	-	7,5
DEUDA PÚBLICA	97.044.424	7	7	97.044.431	84.167.097	-	15,3	15,3	-	15,3	-	15,3
CLASES PASIVAS	15.754.198	148	148	15.754.346	14.717.290	129	7,0	14,7	7,0	14,7	-	7,0
CONSEJO GENERAL DEL PODER JUDICIAL	43.391	740	740	44.131	43.249	937	0,3	-21,0	0,3	-21,0	-	-0,1
APORTAC. AL MUTUALISMO ADMINISTRATIVO	1.328.458	404.582	404.582	1.733.040	1.333.124	284.234	-0,4	42,3	-0,4	42,3	-	7,2
CONTRATACIÓN CENTRALIZADA	222.170	3.422	3.422	225.592	214.085	696	3,8	-	3,8	-	-	5,0
ASUNTOS EXT., U. E. Y COOPERACIÓN	851.261	223.999	223.999	1.075.260	751.362	54.976	13,3	-	13,3	-	-	33,4
PRESIDENCIA, JUSTICIA Y REL. CORTES	1.760.501	34.942	34.942	1.795.443	1.584.752	30.073	11,1	16,2	11,1	16,2	-	11,2
DEFENSA	7.501.065	867.057	867.057	8.368.122	6.858.897	446.159	12,6	94,3	12,6	94,3	-	17,8
HACIENDA	15.689.882	7.248.387	7.248.387	22.938.269	10.975.288	809.417	43,0	-	43,0	-	-	94,6
INTERIOR	7.269.633	98.791	98.791	7.368.424	6.928.903	54.517	4,9	81,2	4,9	81,2	-	5,5
TRANSPORTES Y MOVILIDAD SOSTENIBLE	5.276.510	3.076.266	3.076.266	8.352.776	5.947.080	1.625.731	-11,3	89,2	-11,3	89,2	-	10,3
EDUCACIÓN, F. PROFESIONAL Y DEPORTES	1.789.283	307.637	307.637	2.096.920	3.191.459	514.070	-43,9	-40,2	-43,9	-40,2	-	-43,4
TRABAJO Y ECONOMÍA SOCIAL	260.292	145.323	145.323	405.615	578.587	254.760	-55,0	-43,0	-55,0	-43,0	-	-51,3
INDUSTRIA Y TURISMO	989.823	1.870.166	1.870.166	2.859.989	2.778.667	602.889	-64,4	210,2	-64,4	210,2	-	-15,4
AGRICULTURA, PESCA Y ALIMENTACIÓN	568.432	532.097	532.097	1.100.529	1.016.520	372.861	-44,1	42,7	-44,1	42,7	-	-20,8
POLÍTICA TERRITORIAL Y MEM. DEMOCR.	238.915	34.934	34.934	273.849	245.673	13.977	-2,8	149,9	-2,8	149,9	-	5,5
TRANSICIÓN ECOLÓGICA Y RETO DEMOGR.	3.252.492	1.949.935	1.949.935	5.202.427	3.723.857	908.742	-12,7	114,6	-12,7	114,6	-	12,3
CULTURA	334.695	98.910	98.910	433.605	409.357	75.572	-18,2	30,9	-18,2	30,9	-	-10,6
VIVIENDA Y AGENDA URBANA	404.132	32.467	32.467	436.599	1.779.096	6.994	-77,3	-	-77,3	-	-	-75,6
SANIDAD	641.365	556.562	556.562	1.197.927	758.952	288.538	-15,5	92,9	-15,5	92,9	-	14,4
ECONOMÍA, COMERCIO Y EMPRESA	2.029.878	374.661	374.661	2.404.539	688.627	155.517	14,4	140,9	14,4	140,9	-	184,8
CIENCIA, INNOVACIÓN Y UNIVERSIDADES	982.563	1.992.151	1.992.151	2.974.714	1.402.703	791.686	-30,0	151,6	-30,0	151,6	-	35,6
DERECHOS SOC., CONSUMO Y AGENDA 2030	3.209.456	48.204	48.204	3.257.660	3.069.353	241.823	4,6	-80,1	4,6	-80,1	-	-1,6
IGUALDAD	221.070	23.048	23.048	244.118	295.759	14.565	-25,3	58,2	-25,3	58,2	-	-21,3
JUVENTUD E INFANCIA	102.891	36.215	36.215	139.106	27.286.821	97.604	-42,7	-62,9	-42,7	-62,9	-	-49,8
INCLUSIÓN, S. S. Y MIGRACIONES	29.918.200	114.790	114.790	30.032.990	27.286.821	8.282	9,6	-	9,6	-	-	10,0
PARA LA TRANSF. DIGITAL Y LA FUNCIÓN PÚBL.	962.470	999.291	999.291	1.961.761	752.766	1.048.169	27,9	-4,7	27,9	-4,7	-	8,9

GTOS 010

VICEPRESIDENCIA
PRIMERA DEL GOBIERNO
MINISTERIO
DE HACIENDA

**PRESUPUESTO DE GASTOS
PAGOS APLICADOS A PRESUPUESTOS. SECCIONES
HASTA EL 30 DE SEPTIEMBRE DE 2024**

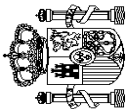
INTERVENCIÓN GENERAL DE LA
ADMINISTRACIÓN DEL ESTADO

Miles de euros

	2024				2023			TASAS VARIACIÓN			
	1	2	3	4	5	6	TOTAL	1/4	2/5	3/6	
	PRESUPUESTO CORRIENTE	PRESUPUESTO CERRADOS	TOTAL	PRESUPUESTO CORRIENTE	PRESUPUESTOS CERRADOS	TOTAL					
RELACIONES FINANCIERAS CON LA U. E.	-	-	-	-	-	10.344.235	-	-	-	-	-
FONDO DE CONTINGENCIA	-	-	-	-	-	-	-	-	-	-	-
FONDOS DE COMPENSACIÓN INTERTERRIT.	63.590	-	63.590	77.781	-	77.781	-18,2	-	-	-18,2	
OTRAS RELAC. FINANC. CON ENTES TERRIT.	853.906	100.000	953.906	1.776.886	-	1.776.886	-51,9	-	-	-46,3	
SISTEMAS DE FINANC. DE ENTES TERRIT.	33.811.628	-	33.811.628	26.999.917	-	26.999.917	25,2	-	-	25,2	
TOTALES	233.727.888	21.175.089	254.902.977	221.025.167	8.702.947	229.728.114	5,7	143,3	11,0		

GTOS 010

VICEPRESIDENCIA
PRIMERA DEL GOBIERNO
MINISTERIO
DE HACIENDA



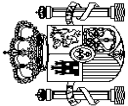
PRESUPUESTO DE INGRESOS
RECAUDACIÓN NETA APLICADA A PRESUPUESTOS. CAPÍTULOS
HASTA EL 30 DE SEPTIEMBRE DE 2024

INTERVENCIÓN GENERAL DE LA
ADMINISTRACIÓN DEL ESTADO

	Miles de euros						TASAS VARIACIÓN 3/6
	2024			2023			
	1	2	3	4	5	6	
	PRESUPUESTO CORRIENTE	PRESUPUESTOS CERRADOS	TOTAL	PRESUPUESTO CORRIENTE	PRESUPUESTOS CERRADOS	TOTAL	
1. IMPUESTOS DIRECTOS Y COTIZACIONES SOCIALES							
Impuesto sobre la renta de las personas físicas	57.385.858	1.758.968	59.144.826	55.961.315	1.906.853	57.868.168	2,2
Impuesto sobre sociedades	38.918.165	882.568	39.800.733	39.752.818	961.368	40.714.186	-2,2
Impuesto sobre la renta de no residentes	13.986.251	835.720	14.821.971	11.850.039	892.868	12.742.907	16,3
Impuesto sobre sucesiones y donaciones	2.858.423	29.877	2.888.300	2.458.500	39.753	2.498.253	15,6
Impuesto sobre el patrimonio	147.920	5.780	153.700	150.519	7.566	158.085	-2,8
Imp. prod. y almac. de energía eléctric. y comb.	92.987	2.697	95.684	74.190	2.866	77.056	24,2
Cuota de derechos pasivos	550.956	1.863	552.819	137.552	2.432	139.984	294,9
Cuota de formación profesional	563.099	-	563.099	597.352	-	597.352	-5,7
Otros impuestos directos y extinguidos	229.000	-	229.000	318.201	-	318.201	-28,0
	39.057	463	39.520	622.144	-	622.144	-93,6
2. IMPUESTOS INDIRECTOS							
Impuesto sobre el valor añadido	39.992.708	715.585	40.708.293	39.156.659	786.931	39.943.590	1,9
Impuestos especiales	29.727.233	686.314	30.413.547	30.255.132	762.089	31.017.221	-1,9
Tráfico exterior	5.865.463	13.838	5.879.301	4.652.632	13.375	4.666.007	26,0
Otros impuestos indirectos y extinguidos	1.870.123	14.340	1.884.463	1.962.618	9.095	1.971.713	-4,4
	2.529.889	1.093	2.530.982	2.286.277	2.372	2.288.649	10,6
3. TASAS, PRECIOS PÚBLICOS Y OTROS INGRESOS							
	10.174.183	586.686	10.760.869	7.668.837	594.714	8.263.551	30,2
4. TRANSFERENCIAS CORRIENTES							
	7.969.733	9.675	7.979.408	7.284.350	18.714	7.303.064	9,3
5. INGRESOS PATRIMONIALES							
	5.839.676	25.466	5.865.142	7.265.900	33.474	7.299.374	-19,6
6. ENAJENACIÓN DE INVERSIONES REALES							
	844.597	10.526	855.123	364.611	9.429	374.040	128,6
7. TRANSFERENCIAS DE CAPITAL							
	674.407	-	674.407	6.264.858	-	6.264.858	-89,2
TOTAL OPERACIONES NO FINANCIERAS							
	122.881.162	3.106.906	125.988.068	123.966.530	3.350.115	127.316.645	-1,0
8. ACTIVOS FINANCIEROS							
	7.740.601	990.996	8.731.597	1.339.394	695.536	2.034.930	-
9. PASIVOS FINANCIEROS							
	142.959.090	-	142.959.090	138.471.935	-	138.471.935	3,2
TOTAL OPERACIONES FINANCIERAS							
	150.699.691	990.996	151.690.687	139.811.329	695.536	140.506.865	8,0
TOTALES	273.580.853	4.097.902	277.678.755	263.777.859	4.045.651	267.823.510	3,7

ING 001

VICEPRESIDENCIA
PRIMERA DEL GOBIERNO
MINISTERIO
DE HACIENDA



VICEPRESIDENCIA
PRIMERA DEL GOBIERNO
MINISTERIO
DE HACIENDA
**PRESUPUESTO DE INGRESOS
RECAUDACIÓN NETA APLICADA A PRESUPUESTOS. OFICINAS**
HASTA EL 30 DE SEPTIEMBRE DE 2024

INTERVENCIÓN GENERAL DE LA
ADMINISTRACIÓN DEL ESTADO

	2024				2023			TASAS VARIACIÓN 3/6
	PRESUPUESTO CORRIENTE	PRESUPUESTOS CERRADOS	TOTAL	PRESUPUESTO CORRIENTE	PRESUPUESTOS CERRADOS	TOTAL	Miles de euros	
PAÍS VASCO								
ARABA/ÁLAVA	2.781.222	92.210	2.873.432	1.668.828	428.679	2.097.507	37,0	
GUIPÚZKOA	-689.523	24.290	-665.233	-757.837	17.529	-740.308	-10,1	
BIZKAIA	368.176	10.136	378.312	346.256	19.404	365.660	3,5	
	3.102.569	57.784	3.160.353	2.080.409	391.746	2.472.155	27,8	
CATALUÑA								
BARCELONA	39.742.511	643.162	40.385.673	37.452.464	677.472	38.129.936	5,9	
GIRONA	34.861.859	520.013	35.381.872	32.789.991	550.158	33.340.149	6,1	
LLEIDA	2.060.792	43.358	2.104.150	1.950.545	42.445	1.992.990	5,6	
TARRAGONA	987.964	23.069	1.011.033	936.292	30.814	967.106	4,5	
	1.831.896	56.722	1.888.618	1.775.636	54.055	1.829.691	3,2	
GALICIA								
A CORUÑA	7.004.297	177.864	7.182.161	6.772.592	115.533	6.888.125	4,3	
LUGO	4.162.583	56.527	4.219.110	3.845.703	52.437	3.898.140	8,2	
OURENSE	410.405	12.694	423.099	409.769	7.748	417.517	1,3	
PONTEVEDRA	495.764	16.350	512.114	487.449	11.490	498.939	2,6	
VIGO	772.812	21.417	794.229	694.284	17.603	711.887	11,6	
	1.162.733	70.876	1.233.609	1.335.387	26.255	1.361.642	-9,4	
ANDALUCÍA								
ALMERIA	14.730.657	470.127	15.200.784	13.324.219	427.604	13.751.823	10,5	
CÁDIZ	653.983	37.659	691.642	533.009	44.506	577.515	19,8	
CÓRDOBA	1.267.157	46.766	1.313.923	1.224.015	51.116	1.275.131	3,0	
GRANADA	1.052.547	24.328	1.076.875	985.227	23.278	1.008.505	6,8	
HUELVA	1.184.206	34.344	1.218.550	1.091.856	42.033	1.133.889	7,5	
JAÉN	365.171	21.091	386.262	339.340	18.270	357.610	8,0	
MÁLAGA	563.557	18.712	582.269	478.621	19.695	498.316	16,8	
SEVILLA	3.769.614	134.187	3.903.801	3.271.154	112.965	3.384.119	15,4	
JEREZ FRONTERA	5.627.253	143.846	5.771.099	5.177.624	106.558	5.284.182	9,2	
	247.169	9.194	256.363	223.373	9.183	232.556	10,2	
PRINCIPADO DE ASTURIAS								
OVIEDO	2.291.503	47.456	2.338.959	2.183.337	48.202	2.231.539	4,8	
GIJÓN	1.642.980	32.681	1.675.661	1.573.660	32.845	1.606.505	4,3	
	648.523	14.775	663.298	609.677	15.357	625.034	6,1	
CANTABRIA								
	1.348.079	35.137	1.383.216	1.478.401	77.596	1.555.997	-11,1	

ING 005

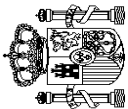
**PRESUUESTO DE INGRESOS
RECAUDACIÓN NETA APLICADA A PRESUUESTOS. OFICINAS
HASTA EL 30 DE SEPTIEMBRE DE 2024**

INTERVENCIÓN GENERAL DE LA
ADMINISTRACIÓN DEL ESTADO

	2024				2023			TASAS VARIACIÓN 3/6
	1	2	3	4	5	6	TOTAL	
	PRESUUESTO CORRIENTE	PRESUUESTOS CERRADOS	TOTAL	PRESUUESTO CORRIENTE	PRESUUESTOS CERRADOS	TOTAL		
LA RIOJA	807.703	13.086	820.789	813.764	14.048	827.812	-0,8	
REGIÓN DE MURCIA	2.777.031	75.506	2.852.537	2.552.851	72.531	2.625.382	8,7	
MURCIA	2.384.857	64.781	2.449.638	2.154.889	62.214	2.217.103	10,5	
CARTAGENA	392.174	10.725	402.899	397.962	10.317	408.279	-1,3	
COMUNIDAD VALENCIANA	14.595.942	252.264	14.848.206	13.744.077	277.471	14.021.548	5,9	
ALICANTE	3.740.319	80.574	3.820.893	3.527.737	87.690	3.615.427	5,7	
CASTELLÓN DE LA PLANA	1.150.909	37.048	1.187.957	986.402	37.493	1.023.895	16,0	
VALENCIA	9.704.714	134.642	9.839.356	9.229.938	152.288	9.382.226	4,9	
ARAGÓN	4.340.713	59.230	4.399.943	3.888.396	61.264	3.949.660	11,4	
HUESCA	439.468	9.261	448.729	381.423	8.684	390.107	15,0	
TERUEL	201.007	3.488	204.495	190.127	3.911	194.038	5,4	
ZARAGOZA	3.700.238	46.481	3.746.719	3.316.846	48.669	3.365.515	11,3	
CASTILLA-LA MANCHA	3.208.967	80.281	3.289.248	2.942.123	81.716	3.023.839	8,8	
ALBACETE	572.238	13.398	585.636	494.407	13.572	507.979	15,3	
CIUDAD REAL	535.576	15.683	551.259	512.807	15.711	528.518	4,3	
CUENCA	152.556	5.600	158.156	126.684	5.988	132.672	19,2	
GUADALAJARA	431.928	12.766	444.694	413.097	9.012	422.109	5,4	
TOLEDO	1.516.669	32.834	1.549.503	1.395.128	37.433	1.432.561	8,2	
CANARIAS	2.948.814	96.710	3.045.524	2.609.336	108.948	2.718.284	12,0	
LAS PALMAS	1.847.477	56.861	1.904.338	1.608.052	62.684	1.670.736	14,0	
SANTA CRUZ DE TENERIFE	1.101.337	39.849	1.141.186	1.001.284	46.264	1.047.548	8,9	
NAVARRA	-215.143	27.345	-187.798	-192.893	12.117	-180.776	3,9	
EXTREMADURA	1.427.154	35.260	1.462.414	1.316.029	41.442	1.357.471	7,7	
BADAJOS	1.049.681	24.703	1.074.384	948.988	30.735	979.723	9,7	
CÁCERES	377.473	10.557	388.030	367.041	10.707	377.748	2,7	

ING 005

VICEPRESIDENCIA
PRIMERA DEL GOBIERNO
MINISTERIO
DE HACIENDA



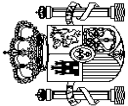
INTERVENCIÓN GENERAL DE LA
ADMINISTRACIÓN DEL ESTADO

**PRESUPUESTO DE INGRESOS
RECAUDACIÓN NETA APLICADA A PRESUPUESTOS. OFICINAS
HASTA EL 30 DE SEPTIEMBRE DE 2024**

	Miles de euros						TASAS VARIACIÓN 3/6
	2024			2023			
	1 PRESUPUESTO CORRIENTE	2 PRESUPUESTOS CERRADOS	3 TOTAL	4 PRESUPUESTO CORRIENTE	5 PRESUPUESTOS CERRADOS	6 TOTAL	
ILLES BALEARS	4.657.634	93.115	4.750.749	4.407.054	98.560	4.505.614	5,4
COMUNIDAD DE MADRID	93.274.399	1.776.870	95.051.269	86.548.502	1.360.686	87.909.188	8,1
CASTILLA Y LEÓN	4.302.718	115.985	4.418.703	4.125.838	136.556	4.262.394	3,7
ÁVILA	132.351	3.952	136.303	131.619	3.777	135.396	0,7
BURGOS	751.656	18.476	770.132	732.969	17.299	750.268	2,6
LEÓN	539.339	17.331	556.670	496.218	13.782	510.000	9,2
PALENCIA	233.993	7.489	241.482	220.765	7.107	227.872	6,0
SALAMANCA	469.104	11.911	481.015	447.757	21.298	469.055	2,5
SEGOVIA	254.722	6.152	260.874	232.734	9.650	242.384	7,6
SORIA	179.954	3.054	183.008	163.952	4.007	167.959	9,0
VALLADOLID	1.579.207	42.598	1.621.805	1.551.358	55.553	1.606.911	0,9
ZAMORA	162.392	5.022	167.414	148.466	4.083	152.549	9,7
CEUTA	53.173	3.064	56.237	54.369	2.272	56.641	-0,7
MELILLA	31.229	2.094	33.323	26.245	2.044	28.289	17,8
S.G. TESORO Y P.F.	73.472.250	1.136	73.473.386	78.062.327	910	78.063.237	-5,9
TOTALES	273.580.853	4.097.902	277.678.755	263.777.859	4.045.651	267.823.510	3,7

ING 005

**VICEPRESIDENCIA
PRIMERA DEL GOBIERNO
MINISTERIO
DE HACIENDA**



**OPERACIONES NO PRESUPUESTARIAS
MOVIMIENTO POR OPERACIONES NO PRESUPUESTARIAS
HASTA EL 30 DE SEPTIEMBRE DE 2024**

INTERVENCIÓN GENERAL DE LA
ADMINISTRACIÓN DEL ESTADO

	1	2	3	4	Miles de euros
	SALDO INICIAL	INGRESOS	PAGOS	SALDO FINAL	
1. OPERACIONES NO FINANCIERAS NO PRESUPUESTARIAS					
1.1. PAGOS PENDIENTES DE APLICACIÓN	-292.699	10.704.707	31.452.777	-21.040.769	
1.2. INGRESOS PENDIENTES DE APLICACIÓN	-189.831	287.848.043	286.541.797	1.116.415	
TOTAL OPERACIONES NO FINANCIERAS	-482.530	298.552.750	317.994.574	-19.924.354	
2. OPERACIONES FINANCIERAS					
2.1 RECURSOS LOCALES E INSTITUCIONALES	184.785	3.992.406	2.883.327	1.293.864	
2.2. C/C EN EFECTIVO CON CORPORACIONES LOCALES	368.515	17.754	651.386	-265.117	
2.3. OTRAS OPERACIONES	-1.634.626	797.438.052	795.905.761	-102.335	
2.3.1. Deudores	-12.970.130	57.651.854	52.757.073	-8.075.349	
2.3.2. Pagos pendientes de aplicación	-856	31.847	31.914	-923	
2.3.3. Acreedores	11.358.827	107.529.843	94.762.276	24.126.394	
2.3.4. Ingresos pendientes de aplicación	206.112	568.601.906	569.728.491	-920.473	
2.3.5. Operaciones entre oficinas y otras agrupaciones	-228.579	63.622.602	78.626.007	-15.231.984	
TOTAL OPERACIONES FINANCIERAS	-1.081.326	801.448.212	799.440.474	926.412	
TOTALES	-1.563.856	1.100.000.962	1.117.435.048	-18.997.942	

TES 003


**VICEPRESIDENCIA
 PRIMERA DEL GOBIERNO
 MINISTERIO
 DE HACIENDA**

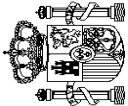
**OPERACIONES NO PRESUPUESTARIAS
 DEUDORES**
 HASTA EL 30 DE SEPTIEMBRE DE 2024

INTERVENCIÓN GENERAL DE LA
 ADMINISTRACIÓN DEL ESTADO

	1	2	3	4	Miles de euros
	SALDO INICIAL	INGRESOS	PAGOS	SALDO FINAL	
OPERACIONES FINANCIERAS					
Anticipos FEAGA	-73.045	-	-	-73.045	
Anticipos INEM-FSE	-	-	-	-	
Anticipos A.E.A.T para pago devoluciones tributarias	-655.403	50.666.401	50.668.731	-687.733	
Anticipos CC.AA. Ampliación aplaz. Iiq.2008/2009	-7.485.365	702.625	-	-6.782.740	
Anticipos a Entidades Locales	-	-	-	-	
Anticipos FEAGA	-4.197.934	5.088.541	1.136.000	-245.393	
Anticipos FEADER	-557.222	1.176.256	903.132	-284.098	
Anticipos FEAGA- PESCA	-	-	-	-	
Demas conceptos	-1.161	18.031	19.210	-2.340	
TOTALES	-12.970.130	57.651.854	52.757.073	-8.075.349	

TES 004

**VICEPRESIDENCIA
PRIMERA DEL GOBIERNO
MINISTERIO
DE HACIENDA**



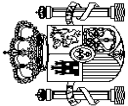
**OPERACIONES NO PRESUPUESTARIAS
PAGOS PENDIENTES DE APLICACIÓN
HASTA EL 30 DE SEPTIEMBRE DE 2024**

INTERVENCIÓN GENERAL DE LA
ADMINISTRACIÓN DEL ESTADO

	1	2	3	4	Miles de euros
	SALDO INICIAL	INGRESOS	PAGOS	SALDO FINAL	
OPERACIONES NO FINANCIERAS					
Anticipos Recursos IVA	-	-	1.693.814	-1.693.814	
Anticipos Recursos RNB	-	-	6.019.527	-6.019.527	
Anticipos Recursos Propios de la U.E.	-	-	1.415.572	-1.415.572	
Anticipos U.E. Fondo Europeo Desarrollo	-	-	90.768	-90.768	
Otros Anticipos a la U.E.	-	-	23.229	-23.229	
FNMT Gastos acuñación moneda a reembolsar	-2.549	33.164	72.974	-42.359	
Anticipos a Comunidades Autónomas	-	-	-	-	
Anticipos CC.AA Ley 22/2009 Sistema Financiación	-	3.878.000	3.878.000	-	
Anticipos a Entidades Locales. LPGE	-	218	290	-72	
Transferencias del Fondo de Garantía de CC.AA.	-	6.771.298	17.313.883	-10.542.585	
Aport. UE por R.P., Residuos envases plástico no reciclados	-	-	655.380	-655.380	
Ayudas RDL 6/2022 Gestionadas por la AEAT	-198	1.869	3.170	-1.499	
Ayudas RDL 11/2022 Gestionadas por la AEAT	-2.318	1.082	821	-2.057	
Ayudas RDL 14/2022 Gestionadas por la AEAT	-889	2	1.066	-1.953	
Ayudas RDL 20/2022 Gestionadas por la AEAT	-164.292	243	175.387	-339.436	
Ayudas RDL 5/2023 Gestionadas por la AEAT	-5.040	5	52.738	-57.773	
Avalés ejecutados	-5.700	5.700	28.454	-28.454	
Demás Conceptos	-111.713	13.126	27.704	-126.291	
TOTAL OPERACIONES NO FINANCIERAS	-292.699	10.704.707	31.452.777	-21.040.769	
OPERACIONES FINANCIERAS					
Demás Conceptos	-856	31.847	31.914	-923	
TOTAL OPERACIONES FINANCIERAS	-856	31.847	31.914	-923	
TOTALES	-293.555	10.736.554	31.484.691	-21.041.692	

TES 005

**VICEPRESIDENCIA
PRIMERA DEL GOBIERNO
MINISTERIO
DE HACIENDA**



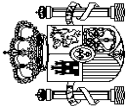
**OPERACIONES NO PRESUPUESTARIAS
ACREEDORES**
HASTA EL 30 DE SEPTIEMBRE DE 2024

INTERVENCIÓN GENERAL DE LA
ADMINISTRACIÓN DEL ESTADO

	1	2	3	4	Miles de euros
	SALDO INICIAL	INGRESOS	PAGOS	SALDO FINAL	
OPERACIONES FINANCIERAS					
Letras del Tesoro	-	67.554.906	64.709.329	2.845.577	
FNMT emisión moneda metálica pte. aplicar	-	113.012	113.012	-	
AEAT Acreedor Impuesto (Patrim., Transp., Hidroc.y Juego)	-3.651	2.589.430	2.592.554	-6.775	
Fondos U.E.	2.004.583	10.586.159	10.830.806	1.759.936	
Fondos FEDER	5.230.547	4.531.045	5.950.416	3.811.176	
Fondo Social Europeo	905.214	4.187.653	3.907.284	1.185.583	
Fondos FEOGA-Orientación	232.990	72.845	207.273	98.562	
Fondo de Transición Justa	13.031	264.967	86.049	191.949	
F.S.E. Fondos empleo, educ. formación y econ. social	125.347	94.519	28.945	190.921	
Mecanismo Recuperación y Resiliencia	-	11.265.905	340.000	10.925.905	
Otros Fondos Europeos	100.824	23.221	84.700	39.345	
Demás Conceptos	2.749.942	6.246.181	5.911.908	3.084.215	
TOTALES	11.358.827	107.529.843	94.762.276	24.126.394	

TES 006

**VICEPRESIDENCIA
PRIMERA DEL GOBIERNO
MINISTERIO
DE HACIENDA**



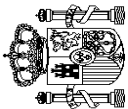
**OPERACIONES NO PRESUPUESTARIAS
INGRESOS PENDIENTES DE APLICACIÓN
HASTA EL 30 DE SEPTIEMBRE DE 2024**

INTERVENCIÓN GENERAL DE LA
ADMINISTRACIÓN DEL ESTADO

	1	2	3	4	Miles de euros
	SALDO INICIAL	INGRESOS	PAGOS	SALDO FINAL	
OPERACIONES NO FINANCIERAS					
Variación del BE Pdte Aplicación	-	-	-	-	
Cobros EE.CC pendientes aplicación Autoliquidaciones	481	239.357.261	239.357.474	268	
Cobros EE.CC pendientes aplicación. LPA	-	21.932.116	21.930.702	1.414	
Cobros EE.CC pdtes apli. LPA Tributarias	-	11.860.640	11.860.640	-	
Cobros EE.CC pdtes apli. LPA Aduanas	-	6.112.757	6.112.757	-	
Cobros EE.CC pdtes apli. LPA No Tribut.	-	3.909.073	3.909.002	71	
Cobros EE.CC Tasas del Estado	-	821.933	821.933	-	
C/C Tributaria	-265.032	-83.764	-185.888	-162.908	
Tasas y Exacciones Parafiscales	35.103	164.395	164.395	35.103	
Demás Conceptos	39.617	3.773.632	2.570.782	1.242.467	
TOTAL OPERACIONES NO FINANCIERAS	-189.831	287.848.043	286.541.797	1.116.415	
OPERACIONES FINANCIERAS					
Cobros en Banco de España pendientes de aplicación	-	567.988.081	567.988.081	-	
Tasas Financieras	166.018	1.358.556	1.398.994	125.580	
Demás Conceptos	40.094	-744.731	341.416	-1.046.053	
TOTAL OPERACIONES FINANCIERAS	206.112	568.601.906	569.728.491	-920.473	
TOTALES	16.281	856.449.949	856.270.288	195.942	

TES 007

**VICEPRESIDENCIA
PRIMERA DEL GOBIERNO
MINISTERIO
DE HACIENDA**



**OPERACIONES NO PRESUPUESTARIAS
OTRAS AGRUPACIONES
HASTA EL 30 DE SEPTIEMBRE DE 2024**

INTERVENCIÓN GENERAL DE LA
ADMINISTRACIÓN DEL ESTADO

	1	2	3	4	Miles de euros
	SALDO INICIAL	INGRESOS	PAGOS	SALDO FINAL	
OPERACIONES FINANCIERAS					
Movimientos internos de Tesorería	-237.892	2.757	3.235	-238.370	
Remesas de efectivo	-	1.578	1.578	-	
Operaciones de intercambio financiero	-	1.707	5.660	-3.953	
Retenciones Capital Mobiliario en Intereses Deuda Pública.	2.057	3.607.644	3.609.701	-	
Compraventas dobles de valores	-	60.000.024	75.000.000	-14.999.976	
Demás conceptos	7.256	8.892	5.833	10.315	
TOTALES	-228.579	63.622.602	78.626.007	-15.231.984	

TES 008