

III. OTRAS DISPOSICIONES

MINISTERIO DE HACIENDA

24801 *Resolución de 28 de noviembre de 2025, de la Intervención General de la Administración del Estado, por la que se publican las «Operaciones de ejecución del Presupuesto del Estado y de sus modificaciones y operaciones de Tesorería» del mes de octubre de 2025.*

En aplicación de lo dispuesto en el artículo 136 de la Ley General Presupuestaria se hacen públicas las «Operaciones de ejecución del Presupuesto del Estado y de sus modificaciones y operaciones de Tesorería» correspondientes al mes de octubre de 2025.

Madrid, 28 de noviembre de 2025.—El Interventor General de la Administración del Estado, Pablo Arellano Pardo.



VICEPRESIDENCIA
PRIMERA DEL GOBIERNO
MINISTERIO
DE HACIENDA

MOVIMIENTO DEL TESORO
HASTA EL 31 DE OCTUBRE DE 2025

INTERVENCIÓN GENERAL DE LA
ADMINISTRACIÓN DEL ESTADO

		Miles de euros	
		PAGOS	COBROS
PRESUPUESTO CORRIENTE		307.771.955	PRESUPUESTO CORRIENTE
1. GASTOS DE PERSONAL		17.495.775	1. IMPUESTOS DIRECTOS Y COTIZACIONES SOCIALES
2. GASTOS EN BIENES Y SERVICIOS		4.093.879	2. IMPUESTOS INDIRECTOS
3. GASTOS FINANCIEROS		33.494.199	3. TASAS, PRECIOS PÚBLICOS Y OTROS INGRESOS
4. TRANSFERENCIAS CORRIENTES		117.675.532	4. TRANSFERENCIAS CORRIENTES
6. INVERSIONES REALES		6.239.206	5. INGRESOS PATRIMONIALES
7. TRANSFERENCIAS DE CAPITAL		10.228.074	6. ENAJENACIÓN DE INVERSIONES REALES
8. ACTIVOS FINANCIEROS		4.550.665	7. TRANSFERENCIAS DE CAPITAL
9. PASIVOS FINANCIEROS		113.994.625	8. ACTIVOS FINANCIEROS
			9. PASIVOS FINANCIEROS
PRESUPUESTOS CERRADOS		12.958.233	PRESUPUESTOS CERRADOS
OPERACIONES NO PRESUPUESTARIAS		1.472.252.871	OPERACIONES NO PRESUPUESTARIAS
TOTAL PAGOS		1.792.983.059	TOTAL COBROS
SUPERÁVIT DE TESORERÍA		30.156.158	

TES 001



VICEPRESIDENCIA
PRIMERA DEL GOBIERNO
MINISTERIO
DE HACIENDA

ESTADO DE LA TESORERÍA
HASTA EL 31 DE OCTUBRE DE 2025

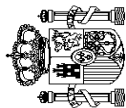
INTERVENCIÓN GENERAL DE LA
ADMINISTRACIÓN DEL ESTADO

Miles de euros	
	IMPORTE
1. COBROS	1.823.139.217
(+) del Presupuesto corriente	364.991.907
(+) de Presupuestos cerrados	3.838.022
(+) de operaciones no presupuestarias	1.454.309.288
2. PAGOS	1.792.983.059
(+) del Presupuesto corriente	307.771.955
(+) de Presupuestos cerrados	12.958.233
(+) de operaciones no presupuestarias	1.472.252.871
I. FLUJO NETO DE LA TESORERÍA DEL EJERCICIO	30.156.158
3.SALDO INICIAL TESORERÍA	9.922.205
II. SALDO FINAL DE TESORERÍA (1-2+3)	40.078.363

TES 002

NOTA: Los datos reflejados en este informe se refieren exclusivamente a las cuentas operativas del Tesoro y no a la totalidad de las cuentas que conforman la posición del Estado en el Banco de España.
(<http://bde.es/webbde/es/estadis/infoest/e0605.pdf>)

VICEPRESIDENCIA
PRIMERA DEL GOBIERNO
MINISTERIO
DE HACIENDA



PRESUPUESTO DE GASTOS
ESTADO DE EJECUCIÓN. SECCIONES
HASTA EL 31 DE OCTUBRE DE 2025

INTERVENCIÓN GENERAL DE LA
ADMINISTRACIÓN DEL ESTADO

	CRÉDITOS PRESUPUESTARIOS				GASTOS COMPROMETIDOS	OBLIGACIONES RECONOCIDAS NETAS	PAGOS REALIZADOS	OBLIGACIONES PENDIENTES DE PAGO	REMANENTES DE CRÉDITO
	1	2	3	4					
	INICIALES	MODIFICACIONES	DEFINITIVOS						
CASA DE SU MAJESTAD EL REY	8.431	-	8.431	4	8.431	8.431	8.431	7	8
CORTES GENERALES	268.015	-	268.015		268.013	268.013	268.013	-	-
TRIBUNAL DE CUENTAS	78.374	405	78.778		59.349	56.821	56.821	-	21.957
TRIBUNAL CONSTITUCIONAL	30.484	1.300	31.784		25.554	20.615	20.615	-	11.169
CONSEJO DE ESTADO	14.687	-	14.686		12.420	9.133	9.133	-	5.553
DEUDA PÚBLICA	128.796.841	27.100.231	155.897.071		151.701.793	150.318.415	147.446.120	2.872.295	5.578.656
CLASES PASIVAS	20.499.793	-	20.499.793		20.482.660	18.414.566	18.414.513	153	2.085.127
CONSEJO GENERAL DEL PODER JUDICIAL	78.340	1.228	79.567		58.125	53.152	53.120	32	26.415
APORTAC. AL MUTUALISMO ADMINISTRATIVO	2.379.468	-	2.379.468		2.285.447	1.939.267	1.721.119	218.148	440.201
CONTRATACIÓN CENTRALIZADA	317.072	33.314	350.386		324.731	260.732	256.681	4.051	89.654
ASUNTOS EXT., U. E. Y COOPERACIÓN	1.941.192	144.446	2.085.637		1.646.850	1.427.513	1.081.210	346.303	658.124
PRESIDENCIA, JUSTICIA Y REL. CORTES	2.487.239	353.283	2.840.521		2.735.177	2.096.134	2.038.789	57.345	744.387
DEFENSA	12.827.182	6.327.480	19.154.665		15.637.196	10.634.349	10.053.355	580.994	8.520.316
HACIENDA	19.238.040	-2.412.446	16.825.595		4.944.600	4.489.099	3.567.564	921.535	12.336.496
INTERIOR	10.259.254	1.006.253	11.265.505		10.175.500	8.380.192	8.314.739	65.453	2.885.313
TRANSPORTES Y MOVILIDAD SOSTENIBLE	11.450.634	1.384.862	12.835.496		9.111.634	5.992.142	5.844.319	147.823	6.843.354
EDUCACIÓN, F. PROFESIONAL Y DEPORTES	6.730.815	-947.988	5.782.830		2.658.561	2.347.305	2.163.246	184.059	3.435.525
TRABAJO Y ECONOMÍA SOCIAL	476.788	381.748	858.540		654.093	478.842	355.214	123.628	379.698
INDUSTRIA Y TURISMO	8.422.272	4.023.021	12.445.294		3.680.608	2.504.337	1.812.549	691.788	9.940.957
AGRICULTURA, PESCA Y ALIMENTACIÓN	1.079.857	581.873	1.661.729		1.383.846	1.094.524	946.698	147.826	567.205
POLÍTICA TERRITORIAL Y MEM. DEMOCR.	411.380	2.011.240	2.422.617		2.333.404	2.090.155	2.083.061	7.094	332.462
TRANSICIÓN ECOLÓGICA Y RETO DEMOCR.	11.302.124	-993.600	10.308.526		7.184.008	5.318.212	4.578.920	739.292	4.990.314
CULTURA	1.043.429	86.715	1.130.144		986.713	706.763	441.460	265.303	423.381
VIVIENDA Y AGENDA URBANA	3.484.530	2.878.313	6.362.841		4.320.429	3.776.938	473.782	3.303.156	2.585.903
SANIDAD	1.271.962	182.223	1.454.189		1.039.324	695.006	630.246	64.760	759.183
ECONOMÍA, COMERCIO Y EMPRESA	2.511.828	13.216.693	15.728.513		2.615.104	2.530.400	2.349.020	181.380	13.198.113
CIENCIA, INNOVACIÓN Y UNIVERSIDADES	7.448.277	163.227	7.611.507		3.736.723	3.054.297	1.724.130	1.330.167	4.557.210
DERECHOS SOC., CONSUMO Y AGENDA 2030	4.241.122	1.182.008	5.423.129		4.816.877	4.066.205	3.536.424	529.781	1.356.924
IGUALDAD	502.932	-1.387	501.546		452.307	94.757	78.699	16.058	406.769
JUVENTUD E INFANCIA	161.395	200.819	362.215		88.726	58.206	45.409	12.797	304.009
INCLUSIÓN, S.S. Y MIGRACIONES	45.613.609	7.894.009	53.507.616		43.097.968	38.778.514	38.733.084	45.430	14.729.102
PARA LA TRANSF. DIGITAL Y LA FUNCIÓN PÚBL.	5.476.283	4.097.891	9.574.178		1.884.988	1.627.409	778.529	848.880	7.946.769

GTOS 007

**VICEPRESIDENCIA
PRIMERA DEL GOBIERNO
MINISTERIO
DE HACIENDA**

**PRESUPUESTO DE GASTOS
ESTADO DE EJECUCION. SECCIONES
HASTA EL 31 DE OCTUBRE DE 2025**

INTERVENCIÓN GENERAL DE LA
ADMINISTRACIÓN DEL ESTADO

Miles de euros								
	CRÉDITOS PRESUPUESTARIOS			GASTOS COMPROMETIDOS	OBLIGACIONES RECONOCIDAS NETAS	PAGOS REALIZADOS	OBLIGACIONES PENDIENTES DE PAGO	REMANENTES DE CRÉDITO
	INICIALES	MODIFICACIONES	DEFINITIVOS					
1	2	3	4	5	6	7	8	
RELACIONES FINANCIERAS CON LA U. E.	18.042.850	-948.564	17.094.286	12.753.001	12.753.001	12.753.001	-	4.341.265
FONDO DE CONTINGENCIA	3.964.420	-3.074.123	890.297	-	-	-	-	890.297
FONDOS DE COMPENSACIÓN INTERTERRIT.	582.430	-37.688	544.742	110.608	110.608	105.154	5.454	434.134
OTRAS RELAC. FINANC. CON ENTES TERRIT.	2.291.135	-1.739.186	551.949	333.693	218.194	218.194	-	333.755
SISTEMAS DE FINANC. DE ENTES TERRIT.	45.087.970	10.054.239	55.142.207	41.099.413	34.810.593	34.810.593	-	20.331.614

GTOS 007



VICEPRESIDENCIA
PRIMERA DEL GOBIERNO
MINISTERIO
DE HACIENDA

PRESUPUESTO DE GASTOS
ESTADO DE EJECUCIÓN. ÁREAS DE GASTO Y POLÍTICAS
HASTA EL 31 DE OCTUBRE DE 2025

INTERVENCIÓN GENERAL DE LA
ADMINISTRACIÓN DEL ESTADO

	CRÉDITOS PRESUPUESTARIOS				GASTOS COMPROMETIDOS	OBLIGACIONES RECONOCIDAS NETAS	PAGOS REALIZADOS	OBLIGACIONES PENDIENTES DE PAGO	REMANENTES DE CRÉDITO
	INICIALES	MODIFICACIONES	DEFINITIVOS						
1	2	3	4	5	6	7	8		
0. TRANSFERENCIAS INTERNAS	60.624.371	9.478.767	70.103.141	58.378.534	52.521.522	48.808.949	3.712.573	17.581.619	
	60.624.371	9.478.767	70.103.141	58.378.534	52.521.522	48.808.949	3.712.573	17.581.619	
1. SERVICIOS PÚBLICOS BASICOS	25.356.490	6.085.640	31.442.125	27.365.237	20.195.962	19.580.003	615.959	11.246.163	
	2.211.104	255.695	2.466.799	2.378.914	1.846.688	1.842.585	4.103	620.111	
	12.062.213	5.291.597	17.353.809	14.202.303	9.393.296	8.868.706	524.590	7.960.513	
	9.791.539	398.042	10.189.576	9.757.271	8.068.375	8.009.493	58.882	2.121.201	
	1.291.634	140.306	1.431.941	1.026.749	887.603	859.219	28.384	544.338	
2. ACTUACIONES DE PROTECCIÓN Y PROMOCIÓN SOCIAL	27.299.377	4.647.900	31.947.281	27.741.841	23.901.323	20.521.701	3.379.622	8.045.958	
	20.508.611	-17	20.508.593	20.489.080	18.420.185	18.420.030	155	2.088.408	
	1.852.600	1.717.905	3.570.507	2.474.351	1.455.169	1.406.899	48.270	2.115.338	
	1.268.536	-48.458	1.220.080	246.961	132.367	130.880	1.487	1.087.713	
	3.483.630	2.843.312	6.326.940	4.285.808	3.742.317	439.161	3.303.156	2.584.623	
8. Gestión y administ. de Trabajo y Economía social	118.901	133.657	252.560	193.927	117.464	91.066	26.398	135.096	
	67.099	1.501	68.601	51.714	33.821	33.665	156	34.780	
3. PRODUCCIÓN BIENES PÚBL. CARÁCTER PREFERENTE	6.895.139	-624.859	6.270.288	3.536.739	2.937.345	2.818.743	118.602	3.332.943	
	1.119.693	119.114	1.238.810	856.372	537.574	491.924	45.650	701.236	
	5.227.699	-726.269	4.501.438	2.339.170	2.168.626	2.098.625	70.001	2.332.812	
	547.747	-17.704	530.040	341.197	231.145	228.194	2.951	298.895	
4. ACTUACIONES DE CARÁCTER ECONÓMICO	39.202.053	16.075.845	55.277.893	18.748.126	12.538.060	10.869.960	1.668.100	42.739.833	
	738.818	59.954	798.771	633.109	464.940	451.991	12.949	333.831	
	5.991.379	-2.401.705	3.589.670	940.974	740.388	334.380	406.008	2.849.282	
	2.980.768	2.462.966	5.443.731	676.204	533.286	448.908	84.378	4.910.445	
	3.446.330	1.305.387	4.751.717	2.872.228	2.640.779	2.620.132	20.647	2.110.938	

GTOS 008



VICEPRESIDENCIA
PRIMERA DEL GOBIERNO
MINISTERIO
DE HACIENDA

PRESUPUESTO DE GASTOS
ESTADO DE EJECUCIÓN. ÁREAS DE GASTO Y POLÍTICAS
HASTA EL 31 DE OCTUBRE DE 2025

INTERVENCIÓN GENERAL DE LA
ADMINISTRACIÓN DEL ESTADO

	CRÉDITOS PRESUPUESTARIOS				GASTOS COMPROMETIDOS	OBLIGACIONES RECONOCIDAS NETAS	PAGOS REALIZADOS	OBLIGACIONES PENDIENTES DE PAGO	REMANENTES DE CRÉDITO
	MODIFICACIONES		DEFINITIVOS						
	INICIALES	2	3	4					
5. Infraestructuras y Ecosistemas Resilientes 6. Investigación, desarrollo, innovación y digital. 9. Otras actuaciones de carácter económico 9. ACTUACIONES DE CARÁCTER GENERAL 1. Órganos Constitucionales, Gobierno y otros 2. Servicios de carácter general 3. Administración Financiera y Tributaria 4. Transferencias a otras Administraciones Públicas 5. Deuda Pública	1	10.906.082	6.790.031	17.696.118	5	3.965.661	3.707.415	258.246	8
		14.128.990	4.586.799	18.715.789		2.965.890	2.880.590	85.300	
		1.009.686	3.272.413	4.282.097		1.227.116	426.544	800.572	
		221.445.024	37.488.546	258.933.565		209.388.728	205.172.599	4.216.129	
		511.703	33.303	545.000		447.895	447.868	27	
		25.519.482	-888.146	24.631.340		8.854.085	7.520.950	1.333.135	
		343.430	3.704.497	4.047.927		1.826.629	1.824.838	1.791	
		66.273.568	7.538.661	73.812.227		47.941.704	47.932.823	8.881	
		128.796.841	27.100.231	155.897.071		150.318.415	147.446.120	2.872.295	
TOTALES		380.822.454	73.151.839	453.974.293		321.482.940	307.771.955	13.710.985	

Miles de euro

GTOS 008



VICEPRESIDENCIA
PRIMERA DEL GOBIERNO
MINISTERIO
DE HACIENDA

PRESUPUESTO DE GASTOS
ESTADO DE EJECUCIÓN. POR ARTICULOS
HASTA EL 31 DE OCTUBRE DE 2025

INTERVENCIÓN GENERAL DE LA
ADMINISTRACIÓN DEL ESTADO

	CRÉDITOS PRESUPUESTARIOS				GASTOS COMPROMETIDOS	OBLIGACIONES RECONOCIDAS NETAS	PAGOS REALIZADOS	OBLIGACIONES PENDIENTES DE PAGO	REMANENTES DE CRÉDITO
	INICIALES	MODIFICACIONES	DEFINITIVOS						
	1	2	3	4	5	6	7	8	
1. GASTOS DE PERSONAL									
10. Altos Cargos	20.487.277	1.270.731	21.758.002	21.150.248	17.669.500	17.495.775	173.725	4.088.502	
11. Personal Eventual	86.821	3.575	90.397	87.571	79.106	79.106	-	11.291	
12. Funcionarios	71.246	8.942	80.183	76.954	65.755	65.754	1	14.428	
13. Laborales	15.061.766	405.693	15.467.464	15.155.125	12.710.621	12.709.360	1.261	2.756.843	
14. Otro Personal	768.496	12.887	781.380	694.293	555.303	555.303	-	226.077	
15. Incentivos al rendimiento	72.707	33.199	105.906	105.899	86.115	86.115	-	19.791	
16. Cuotas, prestac. y gts. sociales a cargo empleador	856.886	304.576	1.161.470	1.132.078	856.810	856.724	86	304.660	
17. Presidencia española del Consejo de la U.E.	3.559.612	482.479	4.042.076	3.880.376	3.304.432	3.132.055	172.377	737.644	
19. Mecanismo de Recuperación y Resiliencia	-	-	-	-	-	-	-	-	
	9.743	19.380	29.126	17.952	11.358	11.358	-	17.768	
2. GASTOS CORRIENTES EN BIENES Y SERVICIOS									
20. Arrendamientos y cánones	4.934.182	2.435.167	7.369.351	5.951.673	4.197.367	4.093.879	103.488	3.171.984	
21. Reparaciones, mantenimiento y conservación	175.992	33.293	209.283	184.807	141.314	140.547	767	67.969	
22. Material, suministros y otros	410.591	97.231	507.820	421.930	283.989	280.177	3.812	223.831	
23. Indemnizaciones por razón del servicio	3.995.683	2.099.121	6.094.811	4.986.070	3.454.906	3.362.845	92.061	2.639.905	
24. Gastos de publicaciones	317.365	144.457	461.824	286.366	283.756	277.402	6.354	178.068	
25. Conciertos de asistencia sanitaria	4.989	224	5.212	2.575	1.944	1.933	11	3.268	
27. Compras, suministros y otros gastos	15.077	-	15.077	14.515	14.424	14.424	-	653	
29. Gtos ctes bienes y servicios:Mecanismo Recuper. y Resil.	-	1.570	1.570	51	51	51	-	1.519	
	14.485	59.271	73.754	55.359	16.983	16.500	483	56.771	
3. GASTOS FINANCIEROS									
30. De deuda pública en euros	31.329.773	4.778.792	36.108.564	34.072.804	33.516.573	33.494.199	22.374	2.591.991	
31. De préstamos en euros	30.481.830	4.509.480	34.991.309	33.701.377	33.359.041	33.358.986	55	1.632.268	
32. De deuda pública en moneda extranjera	734.711	498	735.209	280.749	100.560	78.320	22.240	634.649	
33. De préstamos en moneda extranjera	48.300	-	48.300	33.068	14.371	14.371	-	33.929	
34. De depósitos y fianzas	10.256	-	10.256	33	11	11	-	10.245	
35. Intereses de demora y otros gastos financieros	11	-	11	11	11	11	-	-	
	54.665	268.814	323.479	57.566	42.579	42.500	79	280.900	

GTOS 009



VICEPRESIDENCIA
PRIMERA DEL GOBIERNO

MINISTERIO
DE HACIENDA

PRESUPUESTO DE GASTOS
ESTADO DE EJECUCIÓN. POR ARTICULOS
HASTA EL 31 DE OCTUBRE DE 2025

INTERVENCIÓN GENERAL DE LA
ADMINISTRACIÓN DEL ESTADO

	CRÉDITOS PRESUPUESTARIOS				GASTOS COMPROMETIDOS	OBLIGACIONES RECONOCIDAS NETAS	PAGOS REALIZADOS	OBLIGACIONES PENDIENTES DE PAGO	Miles de euro
	MODIFICACIONES			DEFINITIVOS					
	INICIALES	2	3						
1	2	3	4	5	6	7	8		
4. TRANSFERENCIAS CORRIENTES	142.200.649	18.967.356	161.168.011	135.527.581	120.576.478	117.675.532	2.900.946	40.591.533	
41. A Organismos Autónomos	2.231.171	501.978	2.733.151	2.393.706	2.092.045	1.029.046	1.062.999	641.106	
42. A la Seguridad Social	38.676.381	7.513.839	46.190.219	46.147.316	41.698.802	41.198.502	500.300	4.491.417	
43. A otras Entid. del S.P. Admin. Estatal. Ppto limitativo	2.898.793	564.448	3.463.244	3.313.339	2.857.065	1.799.580	1.057.485	606.179	
44. A soc. ent. púb .emp. fundac y resto entid. Sector Pub.	2.714.487	110.335	2.824.824	2.552.795	2.139.681	2.113.081	26.600	685.143	
45. A Comunidades Autónomas	28.008.310	5.943.707	33.952.018	16.782.704	15.206.108	15.111.615	94.493	18.745.910	
46. A Entidades Locales	22.885.806	3.982.657	26.868.461	26.481.940	21.177.890	21.177.635	255	5.690.571	
47. A empresas privadas	669.491	175.887	845.377	533.020	476.496	467.047	9.449	368.881	
48. A familias e instituciones sin fines de lucro	24.981.992	1.040.133	26.022.127	23.566.758	21.183.474	21.145.979	37.495	4.838.653	
49. Al exterior	19.134.218	-865.628	18.268.590	13.756.003	13.744.917	13.633.047	111.870	4.523.673	
5. FONDO DE CONTINGENCIA Y OTROS IMPREVISTOS	3.964.420	-3.074.123	890.297	-	-	-	-	890.297	
50. Dotación al Fondo de Contingencia de ejecución pptaia.	3.964.420	-3.074.123	890.297	-	-	-	-	890.297	
6. INVERSIONES REALES	11.079.860	5.870.736	16.950.593	12.722.694	6.819.739	6.239.206	580.533	10.130.854	
60. Inv.nueva en infraestr. y bienes destinados uso general	1.147.421	-79.710	1.067.710	944.037	586.193	581.888	4.305	481.517	
61. Inv.reposición infraestr.y bienes destinados uso general	1.720.961	504.953	2.225.914	2.093.183	1.496.089	1.474.458	21.631	729.825	
62. Inv.nueva asociada funcionamiento operativo servicios	407.986	211.537	619.520	473.188	181.523	174.380	7.143	437.997	
63. Inv.reposición asoc. funcionamiento operativo servicios	411.972	333.155	745.123	603.989	318.629	307.799	10.830	426.494	
64. Gastos de inversiones de carácter inmaterial	435.033	204.538	639.573	409.025	198.209	192.694	5.515	441.364	
65. Inversiones militares en infraestructura y otros bienes	5.246.648	1.758.768	7.005.416	5.120.381	2.861.742	2.391.272	470.470	4.143.674	
66. Inv. militares asoc. funcionamiento operativo servicios	437.533	1.750.679	2.188.214	1.480.695	544.097	512.664	31.433	1.644.117	
67. Gastos militares de inversiones de carácter inmaterial	27.013	10.924	37.938	22.318	7.482	7.482	-	30.456	
68. Inv. reales. Presidencia española Consejo Unión Europea	-	-	-	2	-	-	-	-	
69. Inversiones reales. Mecanismo Recuper. y Resil.	1.245.293	1.175.892	2.421.185	1.575.876	625.775	596.569	29.206	1.795.410	
7. TRANSFERENCIAS DE CAPITAL	29.168.902	-2.569.964	26.598.940	15.059.694	12.054.281	10.228.074	1.826.207	14.544.659	
71. A Organismos Autónomos	1.156.782	119.270	1.276.050	913.639	786.171	370.653	415.518	489.879	
72. A la Seguridad Social	34.482	57.765	92.247	32.221	20.865	20.865	-	71.382	
73. A otras Entid. del S.P. Admin. Estatal. Ppto limitativo	5.618.830	696.764	6.315.595	5.550.262	5.040.663	4.364.392	676.271	1.274.932	
74. A soc. ent. púb .emp. fundac y resto entid. Sector Pub.	8.844.060	-4.665.054	4.179.007	1.329.776	1.149.363	480.316	669.047	3.029.644	

GTO5 009



VICEPRESIDENCIA
PRIMERA DEL GOBIERNO
MINISTERIO
DE HACIENDA

PRESUPUESTO DE GASTOS
ESTADO DE EJECUCIÓN. POR ARTICULOS
HASTA EL 31 DE OCTUBRE DE 2025

INTERVENCIÓN GENERAL DE LA
ADMINISTRACIÓN DEL ESTADO

	CRÉDITOS PRESUPUESTARIOS			GASTOS COMPROMETIDOS	OBLIGACIONES RECONOCIDAS NETAS	PAGOS REALIZADOS	OBLIGACIONES PENDIENTES DE PAGO	REMANENTES DE CRÉDITO
	INICIALES	MODIFICACIONES	DEFINITIVOS					
1	2	3	4	5	6	7	8	
75. A Comunidades Autónomas	6.485.309	-820.114	5.665.195	2.328.277	1.474.556	1.436.818	37.738	4.190.639
76. A Entidades Locales	1.424.638	1.917.760	3.342.398	2.703.669	2.154.263	2.152.382	1.881	1.188.135
77. A empresas privadas	5.019.818	-328.899	4.690.920	1.686.392	1.001.148	986.290	14.858	3.689.772
78. A familias e instituciones sin fines de lucro	405.108	444.554	849.663	455.309	367.103	356.209	10.894	482.560
79. Al exterior	179.875	7.990	187.865	60.149	60.149	60.149	-	127.716
TOTAL OPERACIONES NO FINANCIERAS	243.165.063	27.678.695	270.843.758	224.484.694	194.833.938	189.226.665	5.607.273	76.009.820
8. ACTIVOS FINANCIEROS	40.135.458	22.882.891	63.018.349	12.486.421	9.804.377	4.550.665	5.253.712	53.213.972
82. Concesión de préstamos al Sector Público	14.964.979	3.928.847	18.893.825	4.284.304	3.588.243	310.664	3.277.579	15.305.582
83. Concesión de préstamos fuera del Sector Público	3.687.790	15.888.362	19.576.152	2.926.027	2.260.755	2.260.749	6	17.315.397
84. Constitución de depósitos y fianzas	471	574.234	574.705	77.398	77.309	77.306	3	497.396
85. Adquisición de acciones y particip. del Sector Púb.	736.794	-159.321	577.474	357.942	185.143	185.143	-	392.331
86. Adquisición de acciones y particip.fuera del Sector Pub.	250	-	250	-	-	-	-	250
87. Aportaciones patrimoniales	20.608.623	2.639.931	23.248.554	4.693.363	3.545.561	1.569.437	1.976.124	19.702.993
89. Suscripción acciones y aport.fondos org. internacionales	136.551	10.838	147.389	147.387	147.366	147.366	-	23
9. PASIVOS FINANCIEROS	97.521.933	22.590.253	120.112.186	117.686.759	116.844.625	113.994.625	2.850.000	3.267.561
90. Amortización de deuda pública en euros	90.987.663	22.590.253	113.577.916	113.576.891	113.576.891	113.576.891	-	1.025
91. Amortización de préstamos en euros	6.534.078	-	6.534.078	4.109.678	3.267.544	417.544	2.850.000	3.266.534
92. Amortización de deuda pública en moneda extranjera	-	-	-	-	-	-	-	-
93. Amortización de préstamos en moneda extranjera	-	-	-	-	-	-	-	-
94. Devolución de depósitos y fianzas	191	-	191	190	190	190	-	1
95. Puesta en circulación de moneda metálica	1	-	1	-	-	-	-	1
TOTAL OPERACIONES FINANCIERAS	137.657.391	45.473.144	183.130.535	130.173.180	126.649.002	118.545.290	8.103.712	56.481.533
TOTALES	380.822.454	73.151.839	453.974.293	354.657.874	321.482.940	307.771.955	13.710.985	132.491.353

GTOS 009


VICEPRESIDENCIA
PRIMERA DEL GOBIERNO
MINISTERIO
DE HACIENDA

PRESUPUESTO DE GASTOS
MODIFICACIONES DE CRÉDITO. POR SECCIONES
HASTA EL 31 DE OCTUBRE DE 2025

INTERVENCIÓN GENERAL DE LA
ADMINISTRACIÓN DEL ESTADO

	1	2	3	4	TRANSFERENCIAS DE CRÉDITO		AMPLIACIONES DE CRÉDITO	5	6	7	8	9	10
					POSITIVAS	NEGATIVAS							
	CRÉDITOS EXTRAORDINARIOS	SUPLEMENTOS DE CRÉDITO							INCORPOR. REMANENTES DE CRÉDITO	CRÉDITOS GENERADOS POR INGRESOS	BAJAS POR ANULACIÓN Y RECTIFICAC.	OTRAS MODIFICACIONES	TOTAL MODIFICACIONES
CASA DE SU MAJESTAD EL REY	-	-	-	-	-	-	-	-	-	-	-	-	-
CORTES GENERALES	-	-	-	-	-	-	-	-	-	-	-	-	-
TRIBUNAL DE CUENTAS	-	-	-	-	-	-	-	-	-	-	-	-	-
TRIBUNAL CONSTITUCIONAL	-	-	-	400	4.631	-4.631	-	-	-	405	-400	-	405
CONSEJO DE ESTADO	-	-	-	400	3.519	-2.219	-	-	-	-	-400	-	1.300
DEUDA PÚBLICA	-	-	-	-	517	-517	-	-	-	-	-	-	-
CLASES PASIVAS	-	-	-	27.100.231	498	-498	-	-	-	-	-	-	27.100.231
CONSEJO GENERAL DEL PODER JUDICIAL	-	-	-	-	-	-	-	-	-	-	-	-	-
APORTAC. AL MUTUALISMO ADMINISTRATIVO	-	-	-	300	2.220	-1.895	-	-	-	903	-300	-	1.228
CONTRATACIÓN CENTRALIZADA	-	-	-	-	-	-	-	-	-	-	-	-	-
ASUNTOS EXT., U. E. Y COOPERACIÓN	-	-	-	-	31.893	-	-	-	-	1.421	-	-	33.314
PRESIDENCIA, JUSTICIA Y REL. CORTES	-	-	-	37.899	250.808	-236.034	-	-	86.407	8.348	-2.982	-	144.446
DEFENSA	-	183.740	46.277	203.541	3.952.975	-116.425	-	-	16.116	21.837	-1.803	-	353.283
HACIENDA	-	142.691	1.924.881	3.952.975	-301.009	-3.797.736	-	-	242.910	376.907	-11.875	-	6.327.480
INTERIOR	850.000	-	9.000	137.062	515.658	-352.720	-	-	7.817	390.648	-9.236	-1	-2.412.446
TRANSPORTES Y MOVILIDAD SOSTENIBLE	1.093	123.554	302.812	2.632.206	2.632.206	-2.684.130	-	-	304.414	250.935	-139.493	-	1.006.253
EDUCACIÓN, F. PROFESIONAL Y DEPORTES	476.976	-	445.130	364.929	-1.578.356	-	-	-	830.689	124.871	-440.880	-	1.384.862
TRABAJO Y ECONOMÍA SOCIAL	9.625	34.148	11.548	147.568	-36.586	-	-	-	126.707	94.960	-11.549	-	-947.988
INDUSTRIA Y TURISMO	-	-	2.001	7.486.322	-6.895.245	-	-	-	278.361	818	-10.414	-	381.748
AGRICULTURA, PESCA Y ALIMENTACIÓN	650.000	426.977	1.670	66.539	-59.413	-	-	-	2.317.962	37.143	-1.808	-	4.023.021
POLÍTICA TERRITORIAL Y MEM. DEMOCR.	306.808	103.416	102.345	60.784	-71.374	-	-	-	59.794	16.315	-13.931	-	581.873
TRANSICIÓN ECOLÓGICA Y RETO DEMOGR.	1.827.926	5.078	2.416	1.960.646	-6.088.877	-	-	-	162.665	25.583	-1.838	-	2.011.240
CULTURA	918.718	199.281	17.227	3.790	314.234	-314.130	-	-	909.638	1.094.723	-4.956	-	-993.600
VIVIENDA Y AGENDA URBANA	-	-	-	2.112	1.286.070	-1.160.973	-	-	51.451	35.160	-3.790	-	86.715
SANIDAD	35.000	3.003	-	8.454	920.388	-931.984	-	-	2.709.162	4.760	-821	-	2.878.313
ECONOMÍA, COMERCIO Y EMPRESA	-	-	-	336.746	3.414.980	-2.063.323	-	-	75.767	118.052	-8.454	-	182.223
CIENCIA, INNOVACIÓN Y UNIVERSIDADES	6.800	-	-	1.204	997.004	-63.716	-	-	3.483	11.521.096	-3.089	-	13.216.693
DERECHOS SOC., CONSUMO Y AGENDA 2030	-	-	-	378.421	65.396	-80.774	-	-	324.335	30.957	-1.203	-	163.227
IGUALDAD	2.932	586.549	-	114	79.203	-	-	-	185.478	27.240	-292	-	1.182.008
JUVENTUD E INFANCIA	-	-	-	470	1.596	-1.781	-	-	184	-	-114	-	-1.387
INCLUSIÓN, S.S. Y MIGRACIONES	184.067	-	-	1.756	7.031.883	-21.409	-	-	1.046	15.891	-470	-	200.819
PARA LA TRANSF. DIGITAL Y LA FUNCIÓN PÚBL.	-	-	-	4.645	1.371.510	-2.418.073	-	-	225.078	515.128	-1.755	-	7.894.009
GTOS M01	-	-	-	-	-	-	-	-	845.036	4.338.186	-43.413	-	4.097.891



VICEPRESIDENCIA
PRIMERA DEL GOBIERNO
MINISTERIO
DE HACIENDA

PRESUPUESTO DE GASTOS
MODIFICACIONES DE CRÉDITO. POR SECCIONES
HASTA EL 31 DE OCTUBRE DE 2025

INTERVENCIÓN GENERAL DE LA
ADMINISTRACIÓN DEL ESTADO

Miles de euros										
	CRÉDITOS EXTRAORDINARIOS	SUPLEMENTOS DE CRÉDITO	AMPLIACIONES DE CRÉDITO	TRANSFERENCIAS DE CRÉDITO		INCORPOR. REMANENTES DE CRÉDITO	CRÉDITOS GENERADOS POR INGRESOS	BAJAS POR ANULACIÓN Y RECTIFICAC.	OTRAS MODIFICACIONES	TOTAL MODIFICACIONES
				POSITIVAS	NEGATIVAS					
	1	2	3	4	5	6	7	8	9	10
RELACIONES FINANCIERAS CON LA U. E.	-	-	-	-	-948.564	-	-	-	-	-948.564
FONDO DE CONTINGENCIA	-	-	5.858.519	-	-	-	30.044	-8.962.686	-	-3.074.123
FONDOS DE COMPENSACIÓN INTERTERRIT.	-	-	-	-	-37.688	108.820	-	-108.820	-	-37.688
OTRAS RELAC. FINANC. CON ENTES TERRIT.	-	-	-	-	-1.925.975	-	-	-	-	-1.739.186
SISTEMAS DE FINANC. DE ENTES TERRIT.	25.000	6.863.084	3.165.545	610	-	-	-	-	-	10.054.239

GTOS M01



VICEPRESIDENCIA
PRIMERA DEL GOBIERNO
MINISTERIO
DE HACIENDA

PRESUPUESTO DE GASTOS
MODIFICACIONES DE CRÉDITO. ÁREAS DE GASTO Y POLÍTICAS
HASTA EL 31 DE OCTUBRE DE 2025

INTERVENCIÓN GENERAL DE LA
ADMINISTRACIÓN DEL ESTADO

	CRÉDITOS EXTRAORDINARIOS	SUPLEMENTOS DE CRÉDITO	AMPLIACIONES DE CRÉDITO	TRANSFERENCIAS DE CRÉDITO		INCORPOR. REMANENTES DE CRÉDITO	CRÉDITOS GENERADOS POR INGRESOS	BAJAS POR ANULACIÓN Y RECTIFICAC.	OTRAS MODIFICACIONES	TOTAL MODIFICACIONES	Miles de euro
	1	2	3	4	5	6	7	8	9	10	
0. TRANSFERENCIAS INTERNAS	104.932	888.773	123.878	8.258.807	-935.609	564.609	482.620	-9.243	-	9.478.767	
0. Transferencias Internas	104.932	888.773	123.878	8.258.807	-935.609	564.609	482.620	-9.243	-	9.478.767	
1. SERVICIOS PÚBLICOS BÁSICOS	-	244.897	2.116.082	4.217.851	-940.418	94.044	508.917	-155.733	-	6.085.640	
1. Justicia	-	174.501	41.406	142.747	-110.396	1.893	6.927	-1.383	-	255.695	
2. Defensa	-	70.372	1.924.881	3.304.711	-295.594	5.478	293.624	-11.875	-	5.291.597	
3. Seguridad ciudadana e Instituciones penitenciarias	-	-	146.703	511.932	-347.142	26.024	200.018	-139.493	-	398.042	
4. Política Exterior y Cooperación para el desarrollo	-	24	3.092	258.461	-187.286	60.649	8.348	-2.982	-	140.306	
2. ACTUACIONES DE PROTECCIÓN Y PROMOCIÓN SOCIAL	100.000	140.888	384.846	1.703.262	-1.433.323	3.183.440	573.410	-4.623	-	4.647.900	
1. Pensiones	-	-	112	-	-129	-	-	-	-	-17	
3. Servicios sociales y Promoción social	100.000	137.885	380.024	370.051	-172.684	338.190	565.315	-876	-	1.717.905	
4. Fomento del empleo	-	-	353	8.340	-82.707	23.804	2.517	-765	-	-48.458	
6. Acceso a la vivienda y Fomento de la edificación	-	3.003	2.112	1.286.069	-1.160.973	2.709.162	4.760	-821	-	2.843.312	
8. Gestión y administ. de Trabajo y Economía social	-	-	1.402	30.249	-2.346	103.940	818	-406	-	133.657	
9. Gestión y admón. de Inclusión, Segur. Soc. y Migración	-	-	843	8.553	-14.484	8.344	-	-1.755	-	1.501	
3. PRODUCCIÓN BIENES PÚBL. CARÁCTER PREFERENTE	-	34.124	23.709	1.291.656	-2.371.707	169.283	251.869	-23.793	-	-624.859	
1. Sanidad	-	-	8.104	534.897	-601.896	52.135	134.328	-8.454	-	119.114	
2. Educación	-	34.124	11.868	519.333	-1.466.046	102.767	83.234	-11.549	-	-726.269	
3. Cultura	-	-	3.737	237.426	-303.765	14.381	34.307	-3.790	-	-17.704	
4. ACTUACIONES DE CARÁCTER ECONÓMICO	719.461	5.416	563.889	15.055.156	-20.792.488	5.226.269	15.804.994	-506.852	-	16.075.845	
1. Agricultura, Pesca y Alimentación	-	5.416	13.385	46.391	-45.590	37.968	16.315	-13.931	-	59.954	
2. Industria y Energía	400.000	-	2.269	1.239.976	-4.468.280	371.007	55.131	-1.808	-	-2.401.705	
3. Comercio, Turismo y Pymes	-	-	81.481	1.382.081	-2.689.299	303.230	3.386.134	-661	-	2.462.966	
4. Subvenciones al transporte	319.211	-	440.080	1.980.662	-1.432.896	-	-	-1.670	-	1.305.387	

GTOS M03



VICEPRESIDENCIA
PRIMERA DEL GOBIERNO
MINISTERIO
DE HACIENDA

PRESUPUESTO DE GASTOS
MODIFICACIONES DE CRÉDITO. ÁREAS DE GASTO Y POLÍTICAS
HASTA EL 31 DE OCTUBRE DE 2025

INTERVENCIÓN GENERAL DE LA
ADMINISTRACIÓN DEL ESTADO

Miles de euros											
	CRÉDITOS EXTRAORDINARIOS	SUPLEMENTOS DE CRÉDITO	AMPLIACIONES DE CRÉDITO	TRANSFERENCIAS DE CRÉDITO			INCORPOR. REMANENTES DE CRÉDITO	CRÉDITOS GENERADOS POR INGRESOS	BAJAS POR ANULACIÓN Y RECTIFICAC.	OTRAS MODIFICACIONES	TOTAL MODIFICACIONES
				POSITIVAS	NEGATIVAS						
1		2	3	4	5	6	7	8	9	10	
5. Infraestructuras y Ecosistemas Resilientes	250	-	20.610	1.931.139	-4.384.089	1.724.930	7.941.357	-444.166	-	6.790.031	
6. Investigación, desarrollo, innovación y digital.	-	-	3.996	7.629.514	-7.672.330	2.582.433	2.087.452	-44.266	-	4.586.799	
9. Otras actuaciones de carácter económico	-	-	2.068	845.393	-100.004	206.701	2.318.605	-350	-	3.272.413	
9. ACTUACIONES DE CARÁCTER GENERAL	4.370.552	7.500.751	36.553.909	2.965.247	-6.911.580	635.675	1.460.521	-9.086.528	-1	37.488.546	
1. Órganos Constitucionales, Gobierno y otros	-	7.078	4.340	36.044	-13.074	-	435	-1.520	-	33.303	
2. Servicios de carácter general	4.290.405	639.432	6.277.023	385.001	-3.921.899	311.384	106.697	-8.976.188	-1	-888.146	
3. Administración Financiera y Tributaria	-	-	6.689	2.356.305	-12.083	197	1.353.389	-	-	3.704.497	
4. Transferencias a otras Administraciones Públicas	80.147	6.854.241	3.165.626	187.399	-2.964.026	324.094	-	-108.820	-	7.538.661	
5. Deuda Pública	-	-	27.100.231	498	-498	-	-	-	-	27.100.231	
TOTALES	5.294.945	8.814.849	39.766.313	33.491.979	-33.385.125	9.873.320	19.082.331	-9.786.772	-1	73.151.839	

GTOS M03



VICEPRESIDENCIA
PRIMERA DEL GOBIERNO
MINISTERIO
DE HACIENDA

PRESUPUESTO DE GASTOS
MODIFICACIONES DE CRÉDITO. ARTÍCULOS
HASTA EL 31 DE OCTUBRE DE 2025

INTERVENCIÓN GENERAL DE LA
ADMINISTRACIÓN DEL ESTADO

	CRÉDITOS EXTRAORDINARIOS	SUPLEMENTOS DE CRÉDITO	AMPLIACIONES DE CRÉDITO	TRANSFERENCIAS DE CRÉDITO		INCORPOR. REMANENTES DE CRÉDITO	CRÉDITOS GENERADOS POR INGRESOS	BAJAS POR ANULACIÓN Y RECTIFICAC.	OTRAS MODIFICACIONES	TOTAL MODIFICACIONES	Miles de euros
				POSITIVAS	NEGATIVAS						
1	2	3	4	5	6	7	8	9	10		
1. GASTOS DE PERSONAL	22	333.722	656.400	1.010.941	-648.048	57.736	61.068	-201.110	-	1.270.731	
10. Altos Cargos	-	977	-	4.623	-2.025	-	-	-	-	3.575	
11. Personal Eventual	-	5.817	-	4.486	-1.305	-	-	-56	-	8.942	
12. Funcionarios	22	254.971	194.982	745.224	-598.965	34	1.564	-192.139	-	405.693	
13. Laborales	-	4.557	-	13.747	-26.503	-	27.370	-6.284	-	12.887	
14. Otro Personal	-	32.278	-	1.075	-154	-	-	-	-	33.199	
15. Incentivos al rendimiento	-	35.122	-	222.795	-5.754	32.455	19.958	-	-	304.576	
16. Cuotas, prestac. y gts. sociales a cargo empleador	-	-	461.418	18.991	-5.116	2	9.815	-2.631	-	482.479	
17. Presidencia española del Consejo de la U.E.	-	-	-	-	-	-	-	-	-	-	
19. Mecanismo de Recuperación y Resiliencia	-	-	-	-	-8.226	25.245	2.361	-	-	19.380	
2. GASTOS CORRIENTES EN BIENES Y SERVICIOS	8.580	155.244	449.898	1.184.349	-249.836	168.952	720.332	-2.774	422	2.435.167	
20. Arrendamientos y cánones	-	10	-	35.975	-5.956	61	3.203	-	-	33.293	
21. Reparaciones, mantenimiento y conservación	-	1.898	-	85.635	-16.726	4.002	22.422	-	-	97.231	
22. Material, suministros y otros	8.560	147.097	449.898	952.550	-180.659	59.421	665.029	-2.774	-1	2.099.121	
23. Indemnizaciones por razón del servicio	20	6.239	-	106.933	-36.267	38.557	28.975	-	-	144.457	
24. Gastos de publicaciones	-	-	-	356	-133	-	1	-	-	224	
25. Concieratos de asistencia sanitaria	-	-	-	-	-	-	-	-	-	-	
27. Compras, suministros y otros gastos	-	-	-	1.570	-	-	-	-	-	1.570	
29. Gtos ctes bienes y servicios:Mecanismo Recuper. y Resil.	-	-	-	1.330	-10.095	66.911	702	-	423	59.271	
3. GASTOS FINANCIEROS	-	-	4.764.208	17.818	-3.234	-	-	-	-	4.778.792	
30. De deuda pública en euros	-	-	4.509.978	-	-498	-	-	-	-	4.509.480	
31. De préstamos en euros	-	-	-	498	-	-	-	-	-	498	
32. De deuda pública en moneda extranjera	-	-	-	-	-	-	-	-	-	-	
33. De préstamos en moneda extranjera	-	-	-	-	-	-	-	-	-	-	
34. De depósitos y fianzas	-	-	-	-	-	-	-	-	-	-	
35. Intereses de demora y otros gastos financieros	-	-	254.230	17.320	-2.736	-	-	-	-	268.814	

GTOS M02



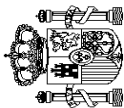
VICEPRESIDENCIA
PRIMERA DEL GOBIERNO
MINISTERIO
DE HACIENDA

PRESUPUESTO DE GASTOS
MODIFICACIONES DE CRÉDITO. ARTÍCULOS
HASTA EL 31 DE OCTUBRE DE 2025

INTERVENCIÓN GENERAL DE LA
ADMINISTRACIÓN DEL ESTADO

	CRÉDITOS EXTRAORDINARIOS	SUPLEMENTOS DE CRÉDITO	AMPLIACIONES DE CRÉDITO	TRANSFERENCIAS DE CRÉDITO		INCORPOR. REMANENTES DE CRÉDITO	CRÉDITOS GENERADOS POR INGRESOS	BAJAS POR ANULACIÓN Y RECTIFICAC.	OTRAS MODIFICACIONES	TOTAL MODIFICACIONES	Miles de euros
				POSITIVAS	NEGATIVAS						
1	2	3	4	5	6	7	8	9	10		
4. TRANSFERENCIAS CORRIENTES	610.852	7.665.065	4.362.957	11.351.303	-6.358.240	402.773	953.469	-20.823	-	18.967.356	
41. A Organismos Autónomos	100.000	100.410	88.960	250.901	-168.387	89.538	49.799	-9.243	-	501.978	
42. A la Seguridad Social	-	591.992	-	7.184.854	-283.048	8.267	11.774	-	-	7.513.839	
43. A otras Entid. del S.P. Admin. Estatal. Ppto limitativo	-	-	34.918	213.653	-73.322	-	389.199	-	-	564.448	
44. A soc. ent. púb .emp. fundac y resto entid. Sector Púb.	-	-	79.558	381.747	-381.952	2.000	29.535	-553	-	110.335	
45. A Comunidades Autónomas	100.000	3.072.428	2.107.406	2.269.376	-1.737.716	80.048	52.165	-	-	5.943.707	
46. A Entidades Locales	75.641	3.790.656	1.507.264	318.230	-1.783.768	74.634	-	-	-	3.982.657	
47. A empresas privadas	-	-	30	198.374	-374.239	58.055	304.537	-10.870	-	175.887	
48. A familias e instituciones sin fines de lucro	335.211	109.579	544.821	343.934	-468.594	90.231	85.098	-147	-	1.040.133	
49. Al exterior	-	-	-	190.234	-1.087.214	-	31.362	-10	-	-865.628	
5. FONDO DE CONTINGENCIA Y OTROS IMPREVISTOS	-	-	5.858.519	-	-	-	30.044	-8.962.686	-	-3.074.123	
50. Dotación al Fondo de Contingencia de ejecución pptaia.	-	-	5.858.519	-	-	-	30.044	-8.962.686	-	-3.074.123	
6. INVERSIONES REALES	369.926	39.213	1.074.178	3.409.401	-1.091.591	1.681.031	392.733	-4.114	-41	5.870.736	
60. Inv.nueva en infraestr. y bienes destinados uso general	15.000	-	-	42.592	-142.597	-	7.634	-2.339	-	-79.710	
61. Inv.reposición infraestr.y bienes destinados uso general	158.583	-	-	312.940	-16.188	1.082	48.554	-18	-	504.953	
62. Inv.nueva asociada funcionamiento operativo servicios	1.093	15.260	-	261.761	-113.055	6.789	39.689	-	-	211.537	
63. Inv.reposición asoc. funcionamiento operativo servicios	192.600	13.975	-	68.161	-43.662	7.759	96.266	-1.755	-189	333.155	
64. Gastos de inversiones de carácter inmaterial	2.650	-	-	252.954	-54.260	-	3.196	-2	-	204.538	
65. Inversiones militares en infraestructura y otros bienes	-	2.260	-	1.758.444	-81.518	13.595	67.075	-	-1.088	1.758.768	
66. Inv. militares asoc. funcionamiento operativo servicios	-	7.718	1.074.178	620.643	-1.131	12.188	36.707	-	376	1.750.679	
67. Gastos militares de inversiones de carácter inmaterial	-	-	-	10.023	-	-	-	-	901	10.924	
68. Inv. reales. Presidencia española Consejo Unión Europea	-	-	-	-	-	-	-	-	-	-	
69. Inversiones reales. Mecanismo Recuper. y Resil.	-	-	-	81.883	-639.180	1.639.618	93.612	-	-41	1.175.892	
7. TRANSFERENCIAS DE CAPITAL	2.805.565	621.605	9.900	3.168.509	-13.014.726	4.078.485	356.345	-595.265	-382	-2.569.964	
71. A Organismos Autónomos	4.932	196.371	-	94.805	-366.311	182.662	6.811	-	-	119.270	
72. A la Seguridad Social	-	-	-	15.099	-23.697	66.363	-	-	-	57.765	
73. A otras Entid. del S.P. Admin. Estatal. Ppto limitativo	-	-	-	474.792	-20.844	217.779	25.037	-	-	696.764	
74. A soc. ent. púb .emp. fundac y resto entid. Sector Púb.	511.800	-	-	548.739	-5.627.075	65.057	183.061	-347.136	500	-4.665.054	

VICEPRESIDENCIA
PRIMERA DEL GOBIERNO
MINISTERIO
DE HACIENDA



PRESUPUESTO DE GASTOS
MODIFICACIONES DE CRÉDITO. ARTÍCULOS
HASTA EL 31 DE OCTUBRE DE 2025

INTERVENCIÓN GENERAL DE LA
ADMINISTRACIÓN DEL ESTADO

Miles de euros										
	CRÉDITOS EXTRAORDINARIOS	SUPLEMENTOS DE CRÉDITO	AMPLIACIONES DE CRÉDITO	TRANSFERENCIAS DE CRÉDITO		INCORPOR. REMANENTES DE CRÉDITO	CRÉDITOS GENERADOS POR INGRESOS	BAJAS POR ANULACIÓN Y RECTIFICAC.	OTRAS MODIFICACIONES	TOTAL MODIFICACIONES
				POSITIVAS	NEGATIVAS					
1	2	3	4	5	6	7	8	9	10	
75. A Comunidades Autónomas	-	-	-	712.395	-2.341.948	905.163	59.769	-155.404	-89	-820.114
76. A Entidades Locales	1.993.883	1.157	-	194.367	-840.206	661.119	-	-92.560	-	1.917.760
77. A empresas privadas	269.700	140.520	9.900	1.023.442	-3.673.728	1.836.307	65.802	-165	-677	-328.899
78. A familias e instituciones sin fines de lucro	25.250	283.557	-	96.880	-120.917	144.035	15.865	-	-116	444.554
79. Al exterior	-	-	-	7.990	-	-	-	-	-	7.990
TOTAL OPERACIONES NO FINANCIERAS	3.794.945	8.814.849	17.176.060	20.142.321	-21.365.675	6.388.977	2.513.991	-9.786.772	-1	27.678.695
8. ACTIVOS FINANCIEROS	1.500.000	-	-	13.349.658	-12.019.450	3.484.343	16.568.340	-	-	22.882.891
82. Concesión de préstamos al Sector Público	-	-	-	4.031.461	-3.037.614	2.935.000	-	-	-	3.928.847
83. Concesión de préstamos fuera del Sector Público	-	-	-	7.473.625	-2.901.524	549.343	10.766.918	-	-	15.888.362
84. Constitución de depósitos y fianzas	-	-	-	574.234	-	-	-	-	-	574.234
85. Adquisición de acciones y particip. del Sector Púb.	-	-	-	-	-783.004	-	623.683	-	-	-159.321
86. Adquisición de acciones y particip.fuera del Sector Púb.	-	-	-	-	-	-	-	-	-	-
87. Aportaciones patrimoniales	1.500.000	-	-	1.259.500	-5.297.308	-	5.177.739	-	-	2.639.931
89. Suscripción acciones y aport.fondos org. internacionales	-	-	-	10.838	-	-	-	-	-	10.838
9. PASIVOS FINANCIEROS	-	-	22.590.253	-	-	-	-	-	-	22.590.253
90. Amortización de deuda pública en euros	-	-	22.590.253	-	-	-	-	-	-	22.590.253
91. Amortización de préstamos en euros	-	-	-	-	-	-	-	-	-	-
92. Amortización de deuda pública en moneda extranjera	-	-	-	-	-	-	-	-	-	-
93. Amortización de préstamos en moneda extranjera	-	-	-	-	-	-	-	-	-	-
94. Devolución de depósitos y fianzas	-	-	-	-	-	-	-	-	-	-
95. Puesta en circulación de moneda metálica	-	-	-	-	-	-	-	-	-	-
TOTAL OPERACIONES FINANCIERAS	1.500.000	-	22.590.253	13.349.658	-12.019.450	3.484.343	16.568.340	-	-	45.473.144
TOTALES	5.294.945	8.814.849	39.766.313	33.491.979	-33.385.125	9.873.320	19.082.331	-9.786.772	-1	73.151.839

GTOS M02



VICEPRESIDENCIA
PRIMERA DEL GOBIERNO
MINISTERIO
DE HACIENDA

PRESUPUESTO DE INGRESOS
ESTADO DE EJECUCIÓN. ARTÍCULOS
HASTA EL 31 DE OCTUBRE DE 2025

INTERVENCIÓN GENERAL DE LA
ADMINISTRACIÓN DEL ESTADO

	1	PREVISIONES PRESUPUESTARIAS	2	DERECHOS RECONOCIDOS NETOS	3	RECAUDACIÓN NETA	4	DERECHOS PENDIENTES DE COBRO (2-3)
								Miles de euros
1. IMPUESTOS DIRECTOS Y COTIZACIONES SOCIALES								
10. Sobre la renta		86.428.536		102.888.373		98.818.913		4.069.460
11. Sobre el capital		82.829.188		99.333.393		95.293.077		4.040.316
12. Cotizaciones sociales		196.348		256.029		230.079		25.950
13. Sobre producc. y almac. energía eléctric. y comb.		1.950.000		1.843.990		1.843.990		-
19. Otros impuestos directos		1.453.000		1.453.406		1.450.760		2.646
		-		1.555		1.007		548
2. IMPUESTOS INDIRECTOS								
21. Sobre el valor añadido		57.809.239		62.449.963		59.118.569		3.331.394
22. Sobre consumos específicos		42.491.467		49.270.019		46.055.754		3.214.265
23. Sobre tráfico exterior		9.398.663		7.820.087		7.737.210		82.877
28. Otros impuestos indirectos		2.756.494		2.318.161		2.288.694		29.467
		3.162.615		3.041.696		3.036.911		4.785
3. TASAS, PRECIOS PÚBLICOS Y OTROS INGRESOS								
30. Tasas		10.778.946		9.970.313		7.200.478		2.769.835
31. Precios públicos		773.593		766.020		762.147		3.873
32. Otros ingresos procedentes de prestación de servicios		202		12.275		12.115		160
33. Venta de bienes		742.905		771.437		771.436		1
38. Reintegros de operaciones corrientes		4.804		73.407		73.406		1
39. Otros ingresos		1.449.639		1.173.672		1.138.028		35.644
		7.807.803		7.173.502		4.443.346		2.730.156
4. TRANSFERENCIAS CORRIENTES								
41. De Organismos Autónomos		13.556.039		6.657.503		6.657.503		-
42. De la Seguridad Social		307.171		559.479		559.479		-
43. De otras Entidad. del S.P. Admin. Estatal. Ppto limitativo		443.596		500		500		-
44. De sociedades, entes p. emp., fundac. y resto entidad. SP		25.146		25.384		25.384		-
45. De Comunidades Autónomas		285		174		174		-
46. De Entidades Locales		6.356.299		5.461.506		5.461.506		-
47. De empresas privadas		1.803.990		101.169		101.169		-
48. De familias e instituciones sin fines de lucro		113.675		86.865		86.865		-
49. Del exterior		55		54		54		-
		4.505.822		422.372		422.372		-

ING 018



VICEPRESIDENCIA
PRIMERA DEL GOBIERNO
MINISTERIO
DE HACIENDA

PRESUPUESTO DE INGRESOS
ESTADO DE EJECUCIÓN. ARTÍCULOS
HASTA EL 31 DE OCTUBRE DE 2025

INTERVENCIÓN GENERAL DE LA
ADMINISTRACIÓN DEL ESTADO

	1	PREVISIONES PRESUPUESTARIAS	2	DERECHOS RECONOCIDOS NETOS	3	RECAUDACIÓN NETA	4	DERECHOS PENDIENTES DE COBRO (2-3)
Miles de euros								
5. INGRESOS PATRIMONIALES								
51. Intereses de anticipos y préstamos concedidos		6.170.903		6.573.038		6.564.101		8.937
52. Intereses de depósitos		900.887		2.777.104		2.768.180		8.924
53. Dividendos y participaciones en beneficios		50.675		1.354.030		1.354.030		-
54. Rentas de bienes inmuebles		2.589.386		220.981		220.981		-
55. Productos de concesiones y aprovech. especiales		850		4.544		4.544		-
59. Otros ingresos patrimoniales		2.626.708		2.213.546		2.213.533		13
		2.397		2.833		2.833		-
6. ENAJENACIÓN DE INVERSIONES REALES								
60. De terrenos		106.200		2.507.110		2.492.531		14.579
61. De las demás inversiones		3.500		5.614		5.614		-
68. Reintegros por operaciones de capital		32.300		11.984		11.984		-
		70.400		2.489.512		2.474.933		14.579
7. TRANSFERENCIAS DE CAPITAL								
71. De Organismos Autónomos		14.155.141		184.750		184.750		-
72. De la Seguridad Social		16.809		2.675		2.675		-
73. De otras Entid. del S.P. Admin. Estatal. Ppto limitativo		-		-		-		-
74. De soc., ent. públ. emp., fundac. y resto entid. SP		2		784		784		-
75. De Comunidades Autónomas		90		304		304		-
76. De Entidades Locales		1.869		2.441		2.441		-
77. De empresas privadas		-		-		-		-
78. De familias e instituciones sin fines de lucro		-		-		-		-
79. Del exterior		14.136.371		178.546		178.546		-
TOTAL OPERACIONES NO FINANCIERAS		189.005.004		191.231.050		181.036.845		10.194.205
8. ACTIVOS FINANCIEROS								
82. Reintegro préstamos concedidos al SP		3.539.164		10.459.390		10.314.809		144.581
83. Reintegro préstamos concedidos fuera del SP		880.334		197.922		166.961		30.961
84. Devolución de depósitos y fianzas		2.112.453		507.658		394.038		113.620
85. Enajenación de acciones y partic. del sector público		20		35		35		-
86. Enajenación de acciones y participaciones de fuera S.P.		3.659		625.319		625.319		-
88. Devolución aportaciones patrimoniales		-		-		-		-
		542.698		9.128.456		9.128.456		-

ING 018



VICEPRESIDENCIA
PRIMERA DEL GOBIERNO
MINISTERIO
DE HACIENDA

PRESUPUESTO DE INGRESOS
ESTADO DE EJECUCIÓN. ARTÍCULOS
HASTA EL 31 DE OCTUBRE DE 2025

INTERVENCIÓN GENERAL DE LA
ADMINISTRACIÓN DEL ESTADO

Miles de euros				
	1	2	3	4
				DERECHOS PENDIENTES DE COBRO (2-3)
9. PASIVOS FINANCIEROS				-
90. Emisión deuda pública en euros	-	173.640.253	173.640.253	-
91. Prestamos recibidos en euros	-	157.674.389	157.674.389	-
92. Emisión deuda pública en moneda extranjera	-	15.934.584	15.934.584	-
93. Prestamos recibidos en moneda extranjera	-	-	-	-
94. Depósitos y fianzas recibidos	-	-	-	-
95. Puesta en circulación de moneda metálica	-	31.280	31.280	-
	3.539.164	184.099.643	183.955.062	144.581
TOTAL OPERACIONES FINANCIERAS				
TOTALES	192.544.168	375.330.693	364.991.907	10.338.786

ING 018



VICEPRESIDENCIA
PRIMERA DEL GOBIERNO
MINISTERIO
DE HACIENDA

INTERVENCIÓN GENERAL DE LA
ADMINISTRACIÓN DEL ESTADO

RESULTADO PRESUPUESTARIO DEL EJERCICIO
HASTA EL 31 DE OCTUBRE DE 2025

Miles de euros			
	DERECHOS RECONOCIDOS NETOS	OBLIGACIONES RECONOCIDAS NETAS	IMPORTES (1-2)
	1	2	3
a. Operaciones corrientes	188.539.190	175.959.918	12.579.272
b. Operaciones de capital	2.691.860	18.874.020	-16.182.160
1. Total operaciones no financieras (a+b)	191.231.050	194.833.938	-3.602.888
c. Activos financieros	10.459.390	9.804.377	655.013
d. Pasivos financieros	173.640.253	116.844.625	56.795.628
2. Total operaciones financieras (c+d)	184.099.643	126.649.002	57.450.641
RESULTADO PRESUPUESTARIO DEL EJERCICIO (1+2)	375.330.693	321.482.940	53.847.753

GTOS 011



VICEPRESIDENCIA

PRIMERA DEL GOBIERNO

MINISTERIO

DE HACIENDA

PRESUPUESTO DE INGRESOS

RECAUDACIÓN POR OFICINAS

HASTA EL 31 DE OCTUBRE DE 2025

INTERVENCIÓN GENERAL DE LA
ADMINISTRACIÓN DEL ESTADO

	1	2	3	Miles de euros
	RECAUDACIÓN ÍNTEGRA	DEVOLUCIONES	RECAUDACIÓN NETA (1-2)	
PAÍS VASCO				
ARABA/ÁLAVA	7.085.028	3.672.300	3.412.728	
GUIPÚZKOA	958.667	2.295.743	-1.337.076	
BIZKAIA	469.689	67.122	402.567	
	5.656.672	1.309.435	4.347.237	
CATALUÑA				
BARCELONA	64.385.539	12.004.735	52.380.804	
GIRONA	55.532.759	9.892.855	45.639.904	
LLEIDA	3.894.894	984.965	2.909.929	
TARRAGONA	1.923.434	478.082	1.445.352	
	3.034.452	648.833	2.385.619	
GALICIA				
A CORUÑA	12.922.009	2.927.118	9.994.891	
LUGO	7.322.442	1.640.926	5.681.516	
OURENSE	907.385	265.022	642.363	
PONTEVEDRA	867.880	166.692	701.188	
VIGO	1.512.460	377.695	1.134.765	
	2.311.842	476.783	1.835.059	
ANDALUCÍA				
ALMERÍA	26.937.032	6.302.030	20.635.002	
CÁDIZ	2.131.710	971.855	1.159.855	
CÓRDOBA	2.222.129	533.867	1.688.262	
GRANADA	1.927.817	539.074	1.388.743	
HUELVA	2.227.122	545.004	1.682.118	
JAÉN	1.092.238	539.279	552.959	
MÁLAGA	1.269.481	386.555	882.926	
SEVILLA	6.605.900	1.145.888	5.460.012	
JEREZ FRONTERA	8.950.682	1.493.301	7.457.381	
	509.953	147.207	362.746	
PRINCIPADO DE ASTURIAS				
OVIEDO	4.015.441	1.002.856	3.012.585	
GUJÓN	2.886.654	738.980	2.147.674	
	1.128.787	263.876	864.911	
CANTABRIA				
	5.227.412	2.336.173	2.891.239	

ING 006



VICEPRESIDENCIA
PRIMERA DEL GOBIERNO
MINISTERIO
DE HACIENDA

PRESUPUESTO DE INGRESOS
RECAUDACIÓN POR OFICINAS
HASTA EL 31 DE OCTUBRE DE 2025

INTERVENCIÓN GENERAL DE LA
ADMINISTRACIÓN DEL ESTADO

Miles de euros			
	1	2	3
	RECAUDACIÓN ÍNTEGRA	DEVOLUCIONES	RECAUDACIÓN NETA (1-2)
LA RIOJA	1.479.397	360.113	1.119.284
REGIÓN DE MURCIA	5.666.169	1.642.168	4.024.001
MURCIA	4.661.834	1.269.576	3.392.258
CARTAGENA	1.004.335	372.592	631.743
COMUNIDAD VALENCIANA	26.146.530	4.889.510	21.257.020
ALICANTE	7.012.762	1.273.033	5.739.729
CASTELLÓN DE LA PLANA	2.463.181	835.816	1.627.365
VALENCIA	16.670.587	2.780.661	13.889.926
ARAGÓN	7.406.584	1.659.937	5.746.647
HUESCA	975.931	321.020	654.911
TERUEL	415.966	113.385	302.581
ZARAGOZA	6.014.687	1.225.532	4.789.155
CASTILLA-LA MANCHA	6.186.031	1.591.417	4.594.614
ALBACETE	1.151.714	327.142	824.572
CIUDAD REAL	1.254.995	361.524	893.471
CUENCA	462.171	192.162	270.009
GUADALAJARA	763.482	184.621	578.861
TOLEDO	2.553.669	525.968	2.027.701
CANARIAS	5.021.261	977.316	4.043.945
LAS PALMAS	3.062.176	510.053	2.552.123
SANTA CRUZ DE TENERIFE	1.959.085	467.263	1.491.822
NAVARRA	1.061.720	1.399.077	-337.357
EXTREMADURA	2.558.118	660.157	1.897.961
BADAJOS	1.824.676	447.451	1.377.225
CÁCERES	733.442	212.706	520.736

ING 006



VICEPRESIDENCIA
PRIMERA DEL GOBIERNO
MINISTERIO
DE HACIENDA

PRESUPUESTO DE INGRESOS
RECAUDACIÓN POR OFICINAS
HASTA EL 31 DE OCTUBRE DE 2025

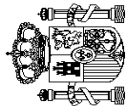
INTERVENCIÓN GENERAL DE LA
ADMINISTRACIÓN DEL ESTADO

Miles de euros			
	1	2	3
	RECAUDACIÓN ÍNTEGRA	DEVOLUCIONES	RECAUDACIÓN NETA (1-2)
ILLES BALEARS	8.161.000	1.112.097	7.048.903
COMUNIDAD DE MADRID	141.637.187	18.198.601	123.438.586
CASTILLA Y LEÓN	8.195.205	2.247.920	5.947.285
ÁVILA	272.968	76.833	196.135
BURGOS	1.411.403	385.452	1.025.951
LEÓN	1.130.604	352.256	778.348
PALENCIA	486.117	140.932	345.185
SALAMANCA	912.874	227.540	685.334
SEGOVIA	534.538	160.703	373.835
SORIA	315.506	76.856	238.650
VALLADOLID	2.766.106	703.847	2.062.259
ZAMORA	365.089	123.501	241.588
CEUTA	109.041	28.124	80.917
MELILLA	67.371	27.202	40.169
S.G. TESORO Y P.F.	213.350.792	119.588.109	93.762.683
TOTALES	547.618.867	182.626.960	364.991.907

ING 006

VICEPRESIDENCIA
PRIMERA DEL GOBIERNO

MINISTERIO
DE HACIENDA



PRESUPUESTO DE GASTOS
PAGOS APLICADOS A PRESUPUESTOS. SECCIONES
HASTA EL 31 DE OCTUBRE DE 2025

INTERVENCIÓN GENERAL DE LA
ADMINISTRACIÓN DEL ESTADO

	2025				2024				TASAS VARIACIÓN			Miles de euro
	PRESUPUESTO CORRIENTE		PRESUPUESTOS CERRADOS	TOTAL	PRESUPUESTO CORRIENTE		PRESUPUESTOS CERRADOS	TOTAL	1/4	2/5	3/6	
	1	2	3	4	5	6						
CASA DE SU MAJESTAD EL REY CORTES GENERALES TRIBUNAL DE CUENTAS TRIBUNAL CONSTITUCIONAL CONSEJO DE ESTADO DEUDA PÚBLICA CLASES PASIVAS CONSEJO GENERAL DEL PODER JUDICIAL APORTAC. AL MUTUALISMO ADMINISTRATIVO CONTRATACIÓN CENTRALIZADA ASUNTOS EXT., U. E. Y COOPERACIÓN PRESIDENCIA, JUSTICIA Y REL. CORTES DEFENSA HACIENDA INTERIOR TRANSPORTES Y MOVILIDAD SOSTENIBLE EDUCACIÓN, F. PROFESIONAL Y DEPORTES TRABAJO Y ECONOMÍA SOCIAL INDUSTRIA Y TURISMO AGRICULTURA, PESCA Y ALIMENTACIÓN POLÍTICA TERRITORIAL Y MEM. DEMOCR. TRANSICIÓN ECOLÓGICA Y RETO DEMOGR. CULTURA VIVIENDA Y AGENDA URBANA SANIDAD ECONOMÍA, COMERCIO Y EMPRESA CIENCIA, INNOVACIÓN Y UNIVERSIDADES DERECHOS SOC., CONSUMO Y AGENDA 2030 IGUALDAD JUVENTUD E INFANCIA INCLUSIÓN, S.S. Y MIGRACIONES PARA LA TRANSF. DIGITAL Y LA FUNCIÓN PÚBL.	8.431	-	-	8.431	8.431	-	-	8.431	-	-	-	
	268.013	-	-	268.013	268.013	-	-	268.013	-	-	-	
	56.821	430	430	57.251	54.895	13	-	54.908	3,5	-	4,3	
	20.615	34	34	20.649	19.112	344	-	19.456	7,9	-90,1	6,1	
	9.133	26	26	9.159	8.970	-	-	8.970	1,8	-	2,1	
	147.446.120	111.480	111.480	147.557.600	130.422.615	7	-	130.422.622	13,1	-	13,1	
	18.414.513	159	159	18.414.672	17.378.184	203	-	17.378.387	6,0	-21,7	6,0	
	53.120	952	952	54.072	48.798	740	-	49.538	8,9	28,6	9,2	
	1.721.119	441.880	441.880	2.162.999	1.515.738	404.592	-	1.920.320	13,5	9,2	12,6	
	256.681	1.137	1.137	257.818	252.848	3.422	-	256.270	1,5	-66,8	0,6	
	1.081.210	181.441	181.441	1.262.651	994.180	224.024	-	1.218.204	8,8	-19,0	3,6	
	2.038.789	45.878	45.878	2.084.667	1.992.486	35.144	-	2.027.630	2,3	30,5	2,8	
	10.053.355	1.059.915	1.059.915	11.113.270	8.510.708	874.518	-	9.385.226	18,1	21,2	18,4	
	3.567.564	971.785	971.785	4.539.349	15.927.843	248.466	-	16.176.309	-77,6	291,1	-71,9	
	8.314.739	117.456	117.456	8.432.195	8.157.635	99.911	-	8.257.546	1,9	17,6	2,1	
	5.844.319	2.393.972	2.393.972	8.238.291	6.111.153	3.258.432	-	9.369.585	-4,4	-26,5	-12,1	
	2.163.246	84.766	84.766	2.248.012	2.087.054	309.505	-	2.396.559	3,7	-72,6	-6,2	
	355.214	111.034	111.034	466.248	342.595	243.955	-	586.550	3,7	-54,5	-20,5	
	1.812.549	1.991.019	1.991.019	3.803.568	1.222.461	1.917.808	-	3.140.269	48,3	3,8	21,1	
	946.698	116.561	116.561	1.063.259	777.696	533.044	-	1.310.740	21,7	-78,1	-18,9	
	2.083.061	44.923	44.923	2.127.984	285.430	34.934	-	320.364	-	28,6	-	
	4.578.920	1.689.376	1.689.376	6.268.296	3.688.544	2.276.172	-	5.964.716	24,1	-25,8	5,1	
	441.460	152.126	152.126	593.586	482.613	124.933	-	607.546	-8,5	21,8	-2,3	
	473.782	12.843	12.843	486.625	516.672	32.467	-	549.139	-8,3	-60,4	-11,4	
	630.246	8.970	8.970	639.216	1.004.609	557.085	-	1.561.674	-37,3	-98,4	-59,1	
	2.349.020	617.370	617.370	2.966.390	2.071.558	496.790	-	2.568.348	13,4	24,3	15,5	
	1.724.130	982.431	982.431	2.706.561	1.365.581	2.064.074	-	3.429.655	26,3	-52,4	-21,1	
	3.536.424	90.977	90.977	3.627.401	4.132.703	48.207	-	4.180.910	-14,4	88,7	-13,2	
	78.699	18.959	18.959	97.658	343.046	23.048	-	366.094	-77,1	-17,7	-73,3	
45.409	10.625	10.625	56.034	103.714	40.318	-	144.032	-56,2	-73,6	-61,1		
38.733.084	180.431	180.431	38.913.515	31.351.848	114.790	-	31.466.638	23,5	57,2	23,7		
778.529	1.519.277	1.519.277	2.297.806	1.360.752	1.006.001	-	2.366.753	-42,8	51,0	-2,9		

GTOS 010



VICEPRESIDENCIA
PRIMERA DEL GOBIERNO
MINISTERIO
DE HACIENDA

PRESUPUESTO DE GASTOS
PAGOS APLICADOS A PRESUPUESTOS, SECCIONES
HASTA EL 31 DE OCTUBRE DE 2025

INTERVENCIÓN GENERAL DE LA
ADMINISTRACIÓN DEL ESTADO

	2025				2024			TASAS VARIACIÓN			Miles de euro		
	PRESUPUESTO CORRIENTE		PRESUPUESTOS CERRADOS		TOTAL		PRESUPUESTO CORRIENTE		PRESUPUESTOS CERRADOS			TOTAL	
	1	2	3	4	5	6	7	8	9	10		11	12
RELACIONES FINANCIERAS CON LA U. E. FONDO DE CONTINGENCIA FONDOS DE COMPENSACIÓN INTERTERRIT. OTRAS RELAC. FINANC. CON ENTES TERRIT. SISTEMAS DE FINANC. DE ENTES TERRIT.		12.753.001	-	12.753.001	8.815.120	-	8.815.120	44,7	-	44,7	-	44,7	
		-	-	-	-	-	-	-	-	-	-	-	
		105.154	-	105.154	119.903	-	119.903	-12,3	-	-12,3	-	-12,3	
		218.194	-	218.194	984.416	100.000	1.084.416	-77,8	-	-77,8	-	-79,9	
		34.810.593	-	34.810.593	38.016.002	-	38.016.002	-8,4	-	-8,4	-	-8,4	
TOTALES	307.771.955	12.958.233	320.730.188	290.743.926	15.072.917	305.816.843	5,9	-14,0	4,9				

GTOS 010

GTOS 010



VICEPRESIDENCIA
PRIMERA DEL GOBIERNO
MINISTERIO
DE HACIENDA

PRESUPUESTO DE INGRESOS
RECAUDACIÓN NETA APLICADA A PRESUPUESTOS. CAPÍTULO
HASTA EL 31 DE OCTUBRE DE 2025

INTERVENCIÓN GENERAL DE LA
ADMINISTRACIÓN DEL ESTADO

Miles de euro							
	2025			2024			TASAS VARIACIÓN 3/6
	PRESUPUESTO CORRIENTE	PRESUPUESTOS CERRADOS	TOTAL	PRESUPUESTO CORRIENTE	PRESUPUESTOS CERRADOS	TOTAL	
1	2	3	4	5	6		
1. IMPUESTOS DIRECTOS Y COTIZACIONES SOCIALES							
Impuesto sobre la renta de las personas físicas	98.818.913	1.827.929	100.646.842	86.373.511	1.840.516	88.214.027	14,1
Impuesto sobre sociedades	54.651.731	888.040	55.539.771	47.777.135	933.496	48.710.631	14,0
Impuesto sobre la renta de no residentes	35.045.524	884.706	35.930.230	33.686.541	865.680	34.552.221	4,0
Impuesto sobre sucesiones y donaciones	4.173.179	35.011	4.208.190	3.194.468	30.271	3.224.739	30,5
Impuesto sobre el patrimonio	128.235	10.730	138.965	167.136	5.857	172.993	-19,7
Imp. prod. y alnac. de energía eléct. y comb.	81.746	2.985	84.731	95.048	2.849	97.897	-13,4
Cuota de derechos pasivos	1.450.760	6.350	1.457.110	553.463	1.889	555.352	162,4
Cuota de formación profesional	591.379	-	591.379	632.191	-	632.191	-6,5
Otros impuestos directos y extinguidos	1.252.611	-	1.252.611	229.000	-	229.000	-
	1.443.748	107	1.443.855	38.529	474	39.003	-
2. IMPUESTOS INDIRECTOS							
Impuesto sobre el valor añadido	59.118.569	903.942	60.022.511	50.933.873	753.831	51.687.704	16,1
Impuestos especiales	46.055.754	882.092	46.937.846	39.303.369	722.129	40.025.498	17,3
Tráfico exterior	7.737.210	13.673	7.750.883	6.739.064	15.359	6.754.423	14,8
Otros impuestos indirectos y extinguidos	2.288.694	5.502	2.294.196	2.114.555	14.895	2.129.450	7,7
	3.036.911	2.675	3.039.586	2.776.885	1.448	2.778.333	9,4
3. TASAS, PRECIOS PÚBLICOS Y OTROS INGRESOS							
	7.200.478	607.318	7.807.796	11.290.274	621.366	11.911.640	-34,5
4. TRANSFERENCIAS CORRIENTES							
	6.657.503	4.235	6.661.738	8.873.410	9.675	8.883.085	-25,0
5. INGRESOS PATRIMONIALES							
	6.564.101	21.475	6.585.576	6.565.046	25.775	6.590.821	-0,1
6. ENAJENACIÓN DE INVERSIONES REALES							
	2.492.531	6.278	2.498.809	955.929	10.571	966.500	158,5
7. TRANSFERENCIAS DE CAPITAL							
	184.750	-	184.750	915.522	-	915.522	-79,8
TOTAL OPERACIONES NO FINANCIERAS							
	181.036.845	3.371.177	184.408.022	165.907.565	3.261.734	169.169.299	9,0
8. ACTIVOS FINANCIEROS							
	10.314.809	466.845	10.781.654	1.232.262	994.421	2.226.683	-
9. PASIVOS FINANCIEROS							
	173.640.253	-	173.640.253	157.749.022	-	157.749.022	10,1
TOTAL OPERACIONES FINANCIERAS							
	183.955.062	466.845	184.421.907	158.981.284	994.421	159.975.705	15,3
T O T A L E S				324.888.849	4.256.155	329.145.004	12,1

ING 001



VICEPRESIDENCIA
PRIMERA DEL GOBIERNO
MINISTERIO
DE HACIENDA

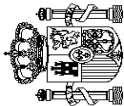
PRESUPUESTO DE INGRESOS
RECAUDACIÓN NETA APLICADA A PRESUPUESTOS. OFICINAS
HASTA EL 31 DE OCTUBRE DE 2025

INTERVENCIÓN GENERAL DE LA
ADMINISTRACIÓN DEL ESTADO

Miles de euros							
	2025				2024		TASAS VARIACIÓN 3/6
	PRESUPUESTO CORRIENTE	PRESUPUESTOS CERRADOS	TOTAL	PRESUPUESTO CORRIENTE	PRESUPUESTOS CERRADOS	TOTAL	
PAÍS VASCO	1	2	3	4	5	6	
		3.412.728	47.994	3.460.722	3.988.618	94.169	4.082.787
		-1.337.076	13.521	-1.323.555	-632.868	24.505	-608.363
		402.567	4.139	406.706	420.075	10.240	430.315
BIZKAIA		4.347.237	30.334	4.377.571	4.201.411	59.424	4.260.835
CATALUÑA		52.380.804	679.941	53.060.745	50.002.498	670.790	50.673.288
		45.639.904	551.826	46.191.730	43.724.681	540.058	44.264.739
		2.909.929	62.564	2.972.493	2.698.591	45.308	2.743.899
		1.445.352	22.506	1.467.858	1.271.945	24.081	1.296.026
TARRAGONA		2.385.619	43.045	2.428.664	2.307.281	61.343	2.368.624
GALICIA		9.994.891	176.712	10.171.603	9.120.198	182.955	9.303.153
		5.681.516	42.488	5.724.004	5.410.529	59.072	5.469.601
		642.363	8.961	651.324	556.388	12.954	569.342
		701.188	10.250	711.438	627.390	16.811	644.201
PONTEVEDRA		1.134.765	23.464	1.158.229	1.031.712	22.281	1.053.993
		1.835.059	91.549	1.926.608	1.494.179	71.837	1.566.016
ANDALUCÍA		20.635.002	470.575	21.105.577	18.677.395	501.938	19.179.333
		1.159.855	47.435	1.207.290	970.297	40.485	1.010.782
		1.688.262	46.633	1.734.895	1.611.401	50.311	1.661.712
		1.388.743	33.796	1.422.539	1.317.289	24.917	1.342.206
GRANADA		1.682.118	37.771	1.719.889	1.507.081	36.405	1.543.486
		552.959	24.279	577.238	515.029	22.400	537.429
HUELVA		882.926	22.736	905.662	749.250	19.588	768.838
		5.460.012	137.444	5.597.456	4.909.081	146.890	5.055.971
MÁLAGA		7.457.381	110.074	7.567.455	6.772.242	150.869	6.923.111
		362.746	10.407	373.153	325.725	10.073	335.798
JEREZ FRONTERA							
PRINCIPADO DE ASTURIAS		3.012.585	56.804	3.069.389	2.900.003	50.013	2.950.016
		2.147.674	42.386	2.190.060	2.087.728	34.317	2.122.045
		864.911	14.418	879.329	812.275	15.696	827.971
CANTABRIA		2.891.239	34.297	2.925.536	3.125.880	41.483	3.167.363

ING 005

VICEPRESIDENCIA
PRIMERA DEL GOBIERNO
MINISTERIO
DE HACIENDA



PRESUPUESTO DE INGRESOS
RECAUDACIÓN NETA APLICADA A PRESUPUESTOS. OFICINAS
HASTA EL 31 DE OCTUBRE DE 2025

INTERVENCIÓN GENERAL DE LA
ADMINISTRACIÓN DEL ESTADO

	Miles de euros					
	2025			2024		
	PRESUPUESTO CORRIENTE	PRESUPUESTOS CERRADOS	TOTAL	PRESUPUESTO CORRIENTE	PRESUPUESTOS CERRADOS	TOTAL
1	2	3	4	5	6	
LA RIOJA	1.119.284	15.776	1.135.060	1.021.873	13.685	1.035.558
REGIÓN DE MURCIA	4.024.001	72.229	4.096.230	3.583.298	78.806	3.662.104
MURCIA	3.392.258	60.816	3.453.074	3.052.140	67.525	3.119.665
CARTAGENA	631.743	11.413	643.156	531.158	11.281	542.439
COMUNIDAD VALENCIANA	21.257.020	290.861	21.547.881	18.590.133	288.928	18.859.061
ALICANTE	5.739.729	101.136	5.840.865	4.790.828	86.177	4.877.005
CASTELLÓN DE LA PLANA	1.627.365	35.342	1.662.707	1.524.828	40.341	1.565.169
VALENCIA	13.889.926	154.383	14.044.309	12.274.477	142.410	12.416.887
ARAGÓN	5.746.647	65.647	5.812.294	5.539.653	62.930	5.602.583
HUESCA	654.911	10.718	665.629	616.718	10.313	627.031
TERUEL	302.581	3.965	306.546	279.601	3.775	283.376
ZARAGOZA	4.789.155	50.964	4.840.119	4.643.334	48.842	4.692.176
CASTILLA-LA MANCHA	4.594.614	163.761	4.758.375	4.128.481	84.591	4.213.072
ALBACETE	824.572	97.688	922.260	760.159	14.332	774.491
CIUDAD REAL	893.471	17.571	911.042	712.073	16.627	728.700
CUENCA	270.009	5.817	275.826	224.831	230.674	230.674
GUADALAJARA	578.861	10.407	589.268	545.145	13.207	558.352
TOLEDO	2.027.701	32.278	2.059.979	1.886.273	34.582	1.920.855
CANARIAS	4.043.945	112.822	4.156.767	3.656.677	102.119	3.758.796
LAS PALMAS	2.552.123	63.846	2.615.969	2.258.906	60.178	2.319.084
SANTA CRUZ DE TENERIFE	1.491.822	48.976	1.540.798	1.397.771	41.941	1.439.712
NAVARRA	-337.357	12.401	-324.956	-168.602	27.490	-141.112
EXTREMADURA	1.897.961	42.675	1.940.636	1.807.292	37.199	1.844.491
BADAJOS	1.377.225	32.621	1.409.846	1.329.481	25.864	1.355.345
CÁCERES	520.736	10.054	530.790	477.811	11.335	489.146
			</			

ING 005



VICEPRESIDENCIA
PRIMERA DEL GOBIERNO
MINISTERIO
DE HACIENDA

PRESUPUESTO DE INGRESOS
RECAUDACIÓN NETA APLICADA A PRESUPUESTOS. OFICINAS
HASTA EL 31 DE OCTUBRE DE 2025

INTERVENCIÓN GENERAL DE LA
ADMINISTRACIÓN DEL ESTADO

Miles de euro									
	2025				2024		TASAS VARIACIÓN 3/6		
	PRESUPUESTO CORRIENTE		PRESUPUESTOS CERRADOS	TOTAL	PRESUPUESTO CORRIENTE	PRESUPUESTOS CERRADOS		TOTAL	
	1	2	3	4	5	6			
ILLES BALEARS		7.048.903		126.719	7.175.622	6.389.527	98.736	6.488.263	10,6
COMUNIDAD DE MADRID		123.438.586		1.339.283	124.777.869	112.584.706	1.812.479	114.397.185	9,1
CASTILLA Y LEÓN		5.947.285		123.636	6.070.921	5.435.691	121.001	5.556.692	9,3
ÁVILA		196.135		5.018	201.153	174.268	4.106	178.374	12,8
BURGOS		1.025.951		20.528	1.046.479	940.741	19.288	960.029	9,0
LEÓN		778.348		22.153	800.501	707.871	18.693	726.564	10,2
PALENCIA		345.185		7.991	353.176	305.022	7.667	312.689	12,9
SALAMANCA		685.334		13.475	698.809	608.577	12.455	621.032	12,5
SEGOVIA		373.835		11.888	385.723	340.310	6.455	346.765	11,2
SORIA		238.650		3.981	242.631	228.327	3.239	231.566	4,8
VALLADOLID		2.062.259		31.131	2.093.390	1.907.934	43.748	1.951.682	7,3
ZAMORA		241.588		7.471	249.059	222.641	5.350	227.991	9,2
CEUTA		80.917		2.282	83.199	70.004	3.186	73.190	13,7
MELILLA		40.169		2.199	42.368	38.640	2.521	41.161	2,9
S.G. TESORO Y P.F.		93.762.683		1.408	93.764.091	74.396.884	1.136	74.398.020	26,0
T O T A L E S		364.991.907		3.838.022	368.829.929	324.888.849	4.256.155	329.145.004	12,1

IG 005

ING 005



VICEPRESIDENCIA
PRIMERA DEL GOBIERNO
MINISTERIO
DE HACIENDA

OPERACIONES NO PRESUPUESTARIAS
MOVIMIENTO POR OPERACIONES NO PRESUPUESTARIAS
HASTA EL 31 DE OCTUBRE DE 2025

INTERVENCIÓN GENERAL DE LA
ADMINISTRACIÓN DEL ESTADO

	1	2	3	4	Miles de euros
	SALDO INICIAL	INGRESOS	PAGOS	SALDO FINAL	
1. OPERACIONES NO FINANCIERAS NO PRESUPUESTARIAS					
1.1. PAGOS PENDIENTES DE APLICACIÓN	-206.176	25.017.701	37.256.820	-12.445.295	
1.2. INGRESOS PENDIENTES DE APLICACIÓN	-248.999	374.594.517	372.434.958	1.910.560	
TOTAL OPERACIONES NO FINANCIERAS	-455.175	399.612.218	409.691.778	-10.534.735	
2. OPERACIONES FINANCIERAS					
2.1 RECURSOS LOCALES E INSTITUCIONALES	-325.906	4.956.874	3.868.386	762.582	
2.2. C/C EN EFECTIVO CON CORPORACIONES LOCALES	371.270	117.204	679.646	-191.172	
2.3. OTRAS OPERACIONES	-1.302.038	1.049.622.992	1.058.013.061	-9.692.107	
2.3.1. Deudores	-11.412.744	68.547.611	67.732.270	-10.597.403	
2.3.2. Pagos pendientes de aplicación	-768	5.513	5.743	-998	
2.3.3. Acreedores	9.907.330	120.347.131	108.109.052	22.145.409	
2.3.4. Ingresos pendientes de aplicación	233.858	749.978.534	750.968.390	-755.998	
2.3.5. Operaciones entre oficinas y otras agrupaciones	-29.714	110.744.203	131.197.606	-20.483.117	
TOTAL OPERACIONES FINANCIERAS	-1.256.674	1.054.697.070	1.062.561.093	-9.120.697	
TOTALES	-1.711.849	1.454.309.288	1.472.252.871	-19.655.432	

TES 003



VICEPRESIDENCIA
PRIMERA DEL GOBIERNO

MINISTERIO
DE HACIENDA

OPERACIONES NO PRESUPUESTARIAS
DEUDORES
HASTA EL 31 DE OCTUBRE DE 2025

INTERVENCIÓN GENERAL DE LA
ADMINISTRACIÓN DEL ESTADO

	1	2	3	4	Miles de euros
	SALDO INICIAL	INGRESOS	PAGOS	SALDO FINAL	
OPERACIONES FINANCIERAS					
Anticipos FEAGA	-	-	-	-	
Anticipos A.E.A.T para pago devoluciones tributarias	-127.669	61.276.004	61.552.779	-404.444	
Anticipos CC.AA. Ampliación aplaz. liq.2008/2009	-6.548.532	780.694	-	-5.767.838	
Anticipos a Entidades Locales	-	-	-	-	
Anticipos FEAGA	-4.012.621	5.150.455	4.573.619	-3.435.785	
Anticipos FEADER	-721.011	1.320.344	1.587.000	-987.667	
Demas conceptos	-2.911	20.114	18.872	-1.669	
TOTALES	-11.412.744	68.547.611	67.732.270	-10.597.403	

TES 004



VICEPRESIDENCIA
PRIMERA DEL GOBIERNO
MINISTERIO
DE HACIENDA

OPERACIONES NO PRESUPUESTARIAS
PAGOS PENDIENTES DE APLICACIÓN
HASTA EL 31 DE OCTUBRE DE 2025

INTERVENCIÓN GENERAL DE LA
ADMINISTRACIÓN DEL ESTADO

	1	2	3	4	Miles de euros
	SALDO INICIAL	INGRESOS	PAGOS	SALDO FINAL	
OPERACIONES NO FINANCIERAS					
Anticipos Recursos IVA	-	1.812.088	1.995.577	-183.489	
Anticipos Recursos RNB	-	8.178.840	8.178.840	-	
Anticipos Recursos Propios de la U.E.	-	1.619.550	1.792.466	-172.916	
Anticipos U.E. Fondo Europeo Desarrollo	-	47.941	47.941	-	
Otros Anticipos a la U.E.	-	-	36.298	-36.298	
FNMT Gastos acuñación moneda a reembolsar	-4.070	33.028	56.400	-27.442	
Anticipos a Comunidades Autónomas	-	28.475	28.475	-	
Anticipos CC.AA Ley 22/2009 Sistema Financiación	-	4.010.000	4.010.000	-	
Anticipos a Entidades Locales. LPGE	-	11.298	13.976	-2.678	
Transferencias del Fondo de Garantía de CC.AA.	-	8.695.226	19.754.741	-11.059.515	
Aport. UE por R.P., Residuos envases plástico no reciclados	-	491.229	885.972	-394.743	
Ayudas RDL 6/2022 Gestionadas por la AEAT	483	3.014	8.362	-4.865	
Ayudas RDL 11/2022 Gestionadas por la AEAT	2.954	1.654	296	4.312	
Ayudas RDL 14/2022 Gestionadas por la AEAT	-38	1	357	-394	
Ayudas RDL 20/2022 Gestionadas por la AEAT	-2.558	1.290	10.120	-11.388	
Ayudas RDL 5/2023 Gestionadas por la AEAT	-5.375	24	4.083	-9.434	
Ayudas RDL 6/2024 Gestionadas por la AEAT	-34.370	1.275	71.865	-104.960	
Avales ejecutados	-14.634	14.840	247.329	-247.123	
Demás Conceptos	-148.568	67.928	113.722	-194.362	
TOTAL OPERACIONES NO FINANCIERAS	-206.176	25.017.701	37.256.820	-12.445.295	
OPERACIONES FINANCIERAS					
Demás Conceptos	-768	5.513	5.743	-998	
TOTAL OPERACIONES FINANCIERAS	-768	5.513	5.743	-998	
TOTALS	-206.944	25.023.214	37.262.563	-12.446.293	

TES 005



VICEPRESIDENCIA
PRIMERA DEL GOBIERNO
MINISTERIO
DE HACIENDA

OPERACIONES NO PRESUPUESTARIAS
ACREEDORES
HASTA EL 31 DE OCTUBRE DE 2025

INTERVENCIÓN GENERAL DE LA
ADMINISTRACIÓN DEL ESTADO

	1	2	3	4	Miles de euros
	SALDO INICIAL	INGRESOS	PAGOS	SALDO FINAL	
OPERACIONES FINANCIERAS					
Letras del Tesoro	-	87.370.896	82.414.670	4.956.226	
FNMT emisión moneda metálica pte. aplicar	-	136.093	36.953	99.140	
AEAT Acreedor Impuesto (Patrim., Transp., Hidroc.y Juego)	-14	2.948.575	2.948.636	-75	
Fondos U.E.	1.590.242	13.755.316	12.870.738	2.474.820	
Fondos FEDER	3.741.211	1.318.067	1.335.401	3.723.877	
Fondo Social Europeo	781.769	749.317	844.494	686.592	
Fondos FEOGA-Orientación	253.782	76.386	165.797	164.371	
Fondo de Transición Justa	98.856	4.344	89.069	14.131	
F.S.E. Fondos empleo, educ. formación y econ. social	189.533	1.578	24.921	166.190	
Mecanismo Recuperación y Resiliencia	-	7.129.629	142	7.129.487	
Otros Fondos Europeos	39.649	48.425	38.131	49.943	
Demás Conceptos	3.212.302	6.808.505	7.340.100	2.680.707	
TOTALES	9.907.330	120.347.131	108.109.052	22.145.409	

TES 006



VICEPRESIDENCIA
PRIMERA DEL GOBIERNO
MINISTERIO
DE HACIENDA

OPERACIONES NO PRESUPUESTARIAS
INGRESOS PENDIENTES DE APLICACIÓN
HASTA EL 31 DE OCTUBRE DE 2025

INTERVENCIÓN GENERAL DE LA
ADMINISTRACIÓN DEL ESTADO

	1	2	3	4	Miles de euros
	SALDO INICIAL	INGRESOS	PAGOS	SALDO FINAL	
OPERACIONES NO FINANCIERAS					
Variación del BE Pdtie Aplicación	-	-	-	-	
Cobros EE.CC pendientes aplicación Autoliquidaciones	371	316.975.394	316.966.126	9.639	
Cobros EE.CC pendientes aplicación. LPA	-	26.200.437	26.199.889	548	
Cobros EE.CC pdtes apli. LPA Tributarias	-	14.949.845	14.468.469	481.376	
Cobros EE.CC pdtes apli. LPA Aduanas	-	7.513.936	7.107.482	406.454	
Cobros EE.CC pdtes apli. LPA No Tribut.	-	3.679.367	3.679.354	13	
Cobros EE.CC Tasas del Estado	-	636.093	636.077	16	
C/C Tributaria	-311.186	42.468	-160.973	-107.745	
Tasas y Exacciones Parafiscales	35.103	414.185	414.185	35.103	
Demás Conceptos	26.713	4.182.792	3.124.349	1.085.156	
TOTAL OPERACIONES NO FINANCIERAS	-248.999	374.594.517	372.434.958	1.910.560	
OPERACIONES FINANCIERAS					
Cobros en Banco de España pendientes de aplicación	-	746.546.834	746.546.834	-	
Tasas Financieras	193.134	1.727.212	1.799.979	120.367	
Demás Conceptos	40.724	1.704.488	2.621.577	-876.365	
TOTAL OPERACIONES FINANCIERAS	233.858	749.978.534	750.968.390	-755.998	
TOTALES	-15.141	1.124.573.051	1.123.403.348	1.154.562	

TES 007



VICEPRESIDENCIA
PRIMERA DEL GOBIERNO
MINISTERIO
DE HACIENDA

OPERACIONES NO PRESUPUESTARIAS
OTRAS AGRUPACIONES
HASTA EL 31 DE OCTUBRE DE 2025

INTERVENCIÓN GENERAL DE LA
ADMINISTRACIÓN DEL ESTADO

	1	2	3	4	Miles de euros
	SALDO INICIAL	INGRESOS	PAGOS	SALDO FINAL	
OPERACIONES FINANCIERAS					
Movimientos internos de Tesorería	-238.192	4.890	16.445	-249.747	
Remesas de efectivo	-	-	-	-	
Operaciones de intercambio financiero	-	1.784	4.460	-2.676	
Retenciones Capital Mobiliario en Intereses Deuda Pública.	197.996	5.727.608	4.065.436	1.860.168	
Compraventas dobles de valores	-	105.000.018	127.100.000	-22.099.982	
Demás conceptos	10.482	9.903	11.265	9.120	
TOTALES	-29.714	110.744.203	131.197.606	-20.483.117	

TES 008