

III. OTRAS DISPOSICIONES

MINISTERIO DE HACIENDA

7950 *Resolución de 1 de abril de 2026, de la Intervención General de la Administración del Estado, por la que se publican las «Operaciones de ejecución del Presupuesto del Estado y de sus modificaciones y operaciones de Tesorería» del mes de febrero de 2026.*

En aplicación de lo dispuesto en el artículo 136 de la Ley General Presupuestaria se hacen públicas las «Operaciones de ejecución del Presupuesto del Estado y de sus modificaciones y operaciones de Tesorería» correspondientes al mes de febrero de 2026.

Madrid, 1 de abril de 2026.–El Interventor General de la Administración del Estado, Pablo Arellano Pardo.


**VICEPRESIDENCIA
 PRIMERA DEL GOBIERNO
 MINISTERIO
 DE HACIENDA**

**MOVIMIENTO DEL TESORO
 HASTA EL 28 DE FEBRERO DE 2026**

INTERVENCIÓN GENERAL DE LA
 ADMINISTRACIÓN DEL ESTADO

		Miles de euros	
PAGOS	COBROS	PAGOS	COBROS
PRESUPUESTO CORRIENTE	PRESUPUESTO CORRIENTE	46.680.026	80.884.055
1. GASTOS DE PERSONAL	1. IMPUESTOS DIRECTOS Y COTIZACIONES SOCIALES	3.086.032	13.802.978
2. GASTOS EN BIENES Y SERVICIOS	2. IMPUESTOS INDIRECTOS	308.478	18.151.552
3. GASTOS FINANCIEROS	3. TASAS, PRECIOS PÚBLICOS Y OTROS INGRESOS	4.078.568	897.471
4. TRANSFERENCIAS CORRIENTES	4. TRANSFERENCIAS CORRIENTES	16.927.483	852.155
6. INVERSIONES REALES	5. INGRESOS PATRIMONIALES	671.836	476.282
7. TRANSFERENCIAS DE CAPITAL	6. ENAJENACIÓN DE INVERSIONES REALES	155.494	1.153.730
8. ACTIVOS FINANCIEROS	7. TRANSFERENCIAS DE CAPITAL	61.376	136.402
9. PASIVOS FINANCIEROS	8. ACTIVOS FINANCIEROS	21.380.759	1.782.610
	9. PASIVOS FINANCIEROS		43.630.875
PRESUPUESTOS CERRADOS	PRESUPUESTOS CERRADOS	12.160.714	1.121.555
OPERACIONES NO PRESUPUESTARIAS	OPERACIONES NO PRESUPUESTARIAS	274.732.621	264.090.953
TOTAL PAGOS	TOTAL COBROS	333.573.361	346.096.563
SUPERÁVIT DE TESORERÍA		12.523.202	

TES 001

VICEPRESIDENCIA
PRIMERA DEL GOBIERNO
MINISTERIO
DE HACIENDA

ESTADO DE LA TESORERÍA
HASTA EL 28 DE FEBRERO DE 2026

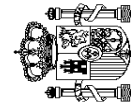
INTERVENCIÓN GENERAL DE LA
ADMINISTRACIÓN DEL ESTADO

Miles de euros	
	IMPORTES
1. COBROS	346.096.563
(+) del Presupuesto corriente	80.884.055
(+) de Presupuestos cerrados	1.121.555
(+) de operaciones no presupuestarias	264.090.953
2. PAGOS	333.573.361
(+) del Presupuesto corriente	46.680.026
(+) de Presupuestos cerrados	12.160.714
(+) de operaciones no presupuestarias	274.732.621
I. FLUJO NETO DE LA TESORERÍA DEL EJERCICIO	12.523.202
3. SALDO INICIAL TESORERÍA	25.447.381
II. SALDO FINAL DE TESORERÍA (1-2+3)	37.970.563

TES 002

NOTA: Los datos reflejados en este informe se refieren exclusivamente a las cuentas operativas del Tesoro y no a la totalidad de las cuentas que conforman la posición del Estado en el Banco de España.
(<http://bde.es/webbde/es/estadis/infoest/e0605.pdf>)

**VICEPRESIDENCIA
PRIMERA DEL GOBIERNO
MINISTERIO
DE HACIENDA**



**PRESUPUESTO DE GASTOS
ESTADO DE EJECUCIÓN. SECCIONES
HASTA EL 28 DE FEBRERO DE 2026**

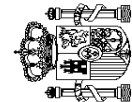
INTERVENCIÓN GENERAL DE LA
ADMINISTRACIÓN DEL ESTADO

	CRÉDITOS PRESUPUESTARIOS			GASTOS COMPROMETIDOS	OBLIGACIONES RECONOCIDAS NETAS	PAGOS REALIZADOS	OBLIGACIONES PENDIENTES DE PAGO	REMANENTES DE CRÉDITO
	MODIFICACIONES		DEFINITIVOS					
	1	2	3					
CASA DE SU MAJESTAD EL REY	8.431	-	8.431	8.431	8.431	8.431	-	-
CORTES GENERALES	268.015	-	268.015	67.003	67.003	67.003	-	201.012
TRIBUNAL DE CUENTAS	78.374	189	78.562	17.855	10.663	10.639	24	67.899
TRIBUNAL CONSTITUCIONAL	30.484	-	30.484	6.810	3.374	3.366	8	27.110
CONSEJO DE ESTADO	14.687	-	14.687	11.703	1.632	1.632	-	13.055
DEUDA PÚBLICA	128.796.841	-	128.796.841	31.198.881	27.898.680	25.468.945	2.429.735	100.898.161
CLASES PASIVAS	20.499.793	-	20.499.793	20.499.793	3.523.685	3.523.419	266	16.976.108
CONSEJO GENERAL DEL PODER JUDICIAL	78.340	-	78.340	22.066	10.208	10.086	122	68.132
APORTAC. AL MUTUALISMO ADMINISTRATIVO	2.379.468	-	2.379.468	2.260.505	359.021	-	359.021	2.020.447
CONTRATACIÓN CENTRALIZADA	317.072	10.766	327.837	314.531	37.878	35.127	2.751	289.959
ASUNTOS EXT., U. E. Y COOPERACIÓN	1.941.192	-53	1.941.139	810.386	324.074	211.565	112.509	1.617.065
PRESIDENCIA, JUSTICIA Y REL. CORTES	2.487.239	15.494	2.502.733	2.207.454	355.162	334.969	20.193	2.147.571
DEFENSA	12.827.182	758.972	13.586.152	11.443.588	1.579.728	1.531.876	47.852	12.006.424
HACIENDA	19.236.181	645.393	19.881.575	2.387.733	473.868	290.680	183.188	19.407.707
INTERIOR	10.299.254	426.923	10.886.174	8.678.202	1.492.200	1.488.758	33.442	9.193.974
TRANSPORTES Y MOVILIDAD SOSTENIBLE	11.450.634	485.312	11.935.946	4.794.919	727.311	630.778	96.533	11.208.635
EDUCACIÓN, F. PROFESIONAL Y DEPORTES	6.730.815	72.068	6.802.885	892.157	322.631	293.603	29.028	6.480.254
TRABAJO Y ECONOMÍA SOCIAL	476.788	149.621	626.412	436.006	55.239	13.439	41.800	571.173
INDUSTRIA Y TURISMO	8.417.070	12.770	8.429.840	1.676.235	14.152	14.152	-	8.415.688
AGRICULTURA, PESCA Y ALIMENTACIÓN	1.079.857	3.021.439	4.101.296	284.217	18.968	18.240	728	4.082.328
POLÍTICA TERRITORIAL Y MEM. DEMOCR.	411.422	2.043.067	2.454.490	305.454	51.098	49.966	1.132	2.403.392
TRANSICIÓN ECOLÓGICA Y RETO DEMOCR.	11.302.124	450.933	11.753.054	1.032.948	51.091	17.448	33.643	11.701.963
CULTURA	1.043.429	4.225	1.047.656	562.456	55.216	17.810	37.406	992.440
VIVIENDA Y AGENDA URBANA	3.484.530	3	3.484.533	128.738	4.951	4.867	84	3.479.582
SANIDAD	1.271.962	26.734	1.298.699	341.983	17.589	9.783	7.806	1.281.110
ECONOMÍA, COMERCIO Y EMPRESA	2.508.706	10.819.934	13.328.640	1.061.836	239.458	183.487	55.971	13.089.182
CIENCIA, INNOVACIÓN Y UNIVERSIDADES	7.448.277	-26	7.448.251	437.713	143.032	142.947	85	7.305.219
DERECHOS SOC., CONSUMO Y AGENDA 2030	4.241.122	1.501	4.242.624	3.709.836	617.973	617.923	50	3.624.651
IGUALDAD	502.932	1	502.933	50.766	5.368	3.769	1.599	497.565
JUVENTUD E INFANCIA	161.395	-	161.395	24.789	3.694	1.601	2.093	157.702
INCLUSIÓN, S.S. Y MIGRACIONES	45.613.609	135.800	45.749.409	35.566.597	6.619.226	6.615.874	3.352	39.130.183
PARA LA TRANSF. DIGITAL Y LA FUNCIÓN PÚBL.	5.486.423	-1	5.486.421	149.872	25.915	16.500	9.415	5.460.506

Miles de euros

GTOS 007

**VICEPRESIDENCIA
PRIMERA DEL GOBIERNO
MINISTERIO
DE HACIENDA**



**PRESUPUESTO DE GASTOS
ESTADO DE EJECUCIÓN. SECCIONES
HASTA EL 28 DE FEBRERO DE 2026**

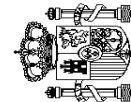
INTERVENCIÓN GENERAL DE LA
ADMINISTRACIÓN DEL ESTADO

Miles de euros

	CRÉDITOS PRESUPUESTARIOS		GASTOS COMPROMETIDOS	OBLIGACIONES RECONOCIDAS NETAS	PAGOS REALIZADOS	OBLIGACIONES PENDIENTES DE PAGO	REMANENTES DE CRÉDITO
	INICIALES	MODIFICACIONES					
1	2	3	4	5	6	7	8
RELACIONES FINANCIERAS CON LA U. E.	18.042.850	-	18.042.850	-	-	-	18.042.850
FONDO DE CONTINGENCIA	3.964.420	-688.503	3.265.917	-	-	-	3.265.917
FONDOS DE COMPENSACIÓN INTERTERRIT.	582.430	-1	582.429	15.779	4.320	11.459	566.650
OTRAS RELAC. FINANC. CON ENTES TERRIT.	2.291.135	-	2.291.135	9.700	-	-	2.291.135
SISTEMAS DE FINANC. DE ENTES TERRIT.	45.087.970	7.193.345	52.281.314	26.411.386	5.067.023	513.469	46.700.802
TOTALES	380.822.453	25.575.906	406.398.361	157.828.328	46.680.026	4.034.784	355.683.551

GTOS 007

VICEPRESIDENCIA
PRIMERA DEL GOBIERNO
MINISTERIO
DE HACIENDA



ESTADO DE EJECUCIÓN. ÁREAS DE GASTO Y POLÍTICAS
HASTA EL 28 DE FEBRERO DE 2026

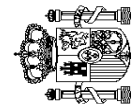
INTERVENCIÓN GENERAL DE LA
ADMINISTRACIÓN DEL ESTADO

Miles de euros

	CRÉDITOS PRESUPUESTARIOS			4	5	6	7	8	
	1	2							3
		INICIALES	MODIFICACIONES						
0. TRANSFERENCIAS INTERNAS									
0. Transferencias Internas	60.621.342	2.655.928	63.277.273	42.013.686	7.913.872	7.466.829	447.043	55.363.401	
	60.621.342	2.655.928	63.277.273	42.013.686	7.913.872	7.466.829	447.043	55.363.401	
1. SERVICIOS PÚBLICOS BÁSICOS									
1. Justicia	25.354.023	947.494	26.301.514	21.991.988	3.483.761	3.411.120	72.641	22.817.753	
2. Defensa	2.206.815	-223	2.206.592	1.960.356	321.688	320.059	1.629	1.884.904	
3. Seguridad ciudadana e instituciones penitenciarias	12.062.213	703.964	12.766.175	10.875.948	1.480.999	1.444.929	36.070	11.285.176	
4. Política Exterior y Cooperación para el desarrollo	9.791.539	243.337	10.034.874	8.589.124	1.466.594	1.433.492	33.102	8.568.280	
	1.293.456	416	1.293.873	566.560	214.480	212.640	1.840	1.079.393	
2. ACTUACIONES DE PROTECCIÓN Y PROMOCIÓN SOCIAL									
1. Pensiones	27.299.377	170.979	27.470.359	21.802.505	3.602.473	3.597.461	5.012	23.867.886	
3. Servicios sociales y Promoción social	20.508.611	-	20.508.611	20.504.582	3.524.756	3.524.478	278	16.983.855	
4. Fomento del empleo	1.852.600	138.705	1.991.307	868.747	54.406	51.085	3.321	1.936.901	
6. Acceso a la vivienda y Fomento de la edificación	1.268.536	497	1.269.032	171.019	2.009	1.703	306	1.267.023	
8. Gestión y administ. de Trabajo y Economía social	3.483.630	3	3.483.633	128.738	4.951	4.867	84	3.478.682	
9. Gestión y admón. de Inclusión, Segur. Soc. y Migración	118.901	31.478	150.382	92.187	10.925	10.045	880	139.457	
	67.099	296	67.394	37.232	5.426	5.283	143	61.968	
3. PRODUCCIÓN BIENES PÚB. CARÁCTER PREFERENTE									
1. Sanidad	6.955.607	133.989	7.089.602	1.332.281	382.072	350.960	31.112	6.707.530	
2. Educación	1.119.693	60.068	1.179.764	480.859	42.376	40.942	1.434	1.137.388	
3. Cultura	5.227.699	71.506	5.299.207	726.856	321.052	292.338	28.714	4.978.155	
	608.215	2.415	610.631	124.566	18.644	17.680	964	591.987	
4. ACTUACIONES DE CARÁCTER ECONÓMICO									
1. Agricultura, Pesca y Alimentación	39.152.062	10.057.361	49.209.418	8.304.310	834.723	730.993	103.730	48.374.695	
2. Industria y Energía	738.818	798.050	1.536.868	274.665	18.968	18.240	728	1.517.900	
3. Comercio, Turismo y Pymes	5.986.220	41.516	6.027.737	182.390	20.870	17.007	3.863	6.006.867	
4. Subvenciones al transporte	2.980.768	1.878.407	4.859.175	228.021	17.049	16.575	474	4.842.126	
	3.446.330	7.760	3.454.090	1.345.892	404.630	371.240	33.390	3.049.460	

GTOS 008

VICEPRESIDENCIA
PRIMERA DEL GOBIERNO
MINISTERIO
DE HACIENDA



ESTADO DE EJECUCIÓN. ÁREAS DE GASTO Y POLÍTICAS
HASTA EL 28 DE FEBRERO DE 2026

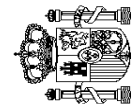
INTERVENCIÓN GENERAL DE LA
ADMINISTRACIÓN DEL ESTADO

Miles de euros

	CRÉDITOS PRESUPUESTARIOS			4	5	6	7	8					
	1	2	3						4	5	6	7	8
5. Infraestructuras y Ecosistemas Resilientes	10.906.082	7.609.397	18.515.475	4.045.565	304.422	239.504	64.918	18.211.053					
6. Investigación, desarrollo, innovación y digital.	14.084.158	143.560	14.227.716	1.979.836	23.624	23.470	154	14.204.092					
9. Otras actuaciones de carácter económico	1.009.686	-421.329	588.357	247.941	45.160	44.957	203	543.197					
9. ACTUACIONES DE CARÁCTER GENERAL	221.440.042	11.610.155	233.050.195	62.383.558	34.497.909	31.122.663	3.375.246	198.552.286					
1. Órganos Constitucionales, Gobierno y otros	511.703	189	511.891	193.727	105.642	104.647	995	406.249					
2. Servicios de carácter general	25.514.500	227.774	25.742.274	3.926.210	854.404	435.270	419.134	24.887.870					
3. Administración Financiera y Tributaria	343.430	2.194.244	2.537.674	634.494	42.545	42.111	434	2.495.129					
4. Transferencias a otras Administraciones Públicas	66.273.568	9.187.948	75.461.515	26.430.246	5.596.638	5.071.690	524.948	69.864.877					
5. Deuda Pública	128.796.841	-	128.796.841	31.198.881	27.898.680	25.468.945	2.429.735	100.898.161					
TOTALES	380.822.453	25.575.906	406.398.361	157.828.328	50.714.810	46.680.026	4.034.784	355.683.551					

GTOS 008

VICEPRESIDENCIA
PRIMERA DEL GOBIERNO
MINISTERIO
DE HACIENDA



PRESUPUESTO DE GASTOS
ESTADO DE EJECUCIÓN. POR ARTICULOS
HASTA EL 28 DE FEBRERO DE 2026

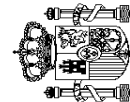
INTERVENCIÓN GENERAL DE LA
ADMINISTRACIÓN DEL ESTADO

	CRÉDITOS PRESUPUESTARIOS				GASTOS COMPROMETIDOS	OBLIGACIONES RECONOCIDAS NETAS	PAGOS REALIZADOS	OBLIGACIONES PENDIENTES DE PAGO	REMANENTES DE CRÉDITO
	MODIFICACIONES		DEFINITIVOS						
	1	2	3	4					
1. GASTOS DE PERSONAL									
10. Altos Cargos	20.470.539	140.751	20.611.292	18.798.895	3.447.754	3.086.032	361.722	17.163.538	
11. Personal Eventual	86.750	740	87.490	48.195	17.832	17.832	-	69.658	
12. Funcionarios	71.246	1.617	72.864	51.044	13.597	13.597	-	59.267	
13. Laborales	15.048.485	29.303	15.077.790	13.745.579	2.447.451	2.447.358	93	12.630.339	
14. Otro Personal	768.106	18.796	786.904	641.983	101.335	101.332	3	685.569	
15. Incentivos al rendimiento	72.707	-	72.707	17.535	17.535	17.535	-	55.172	
16. Cuotas, prestac. y gts. sociales a cargo empleador	855.623	69.762	925.385	835.707	161.589	161.586	3	763.796	
17. Presidencia española del Consejo de la U.E.	3.557.879	20.510	3.578.385	3.404.186	688.415	326.792	361.623	2.889.970	
19. Mecanismo de Recuperación y Resiliencia	-	23	9.767	-	-	-	-	-	
	9.743							9.767	
2. GASTOS CORRIENTES EN BIENES Y SERVICIOS									
20. Arrendamientos y cánones	4.909.266	568.084	5.467.355	3.111.726	374.832	308.478	66.354	5.092.523	
21. Reparaciones, mantenimiento y conservación	175.991	8.538	184.526	142.672	12.989	12.305	684	171.537	
22. Material, suministros y otros	406.332	14.628	420.960	235.591	23.096	20.421	2.675	397.864	
23. Indemnizaciones por razón del servicio	3.975.103	496.527	4.473.636	2.699.768	318.313	259.487	58.826	4.155.323	
24. Gastos de publicaciones	317.289	17.990	335.281	25.744	19.385	15.585	3.800	315.896	
25. Conciertos de asistencia sanitaria	4.989	310	5.299	1.011	299	285	14	5.000	
27. Compras, suministros y otros gastos	15.077	-	15.077	903	750	395	355	14.327	
29. Gtos ctes bienes y servicios: Mecanismo Recuper. y Resil.	-	-	-	-	-	-	-	-	
	14.485	18.091	32.576	6.037	-	-	-	32.576	
3. GASTOS FINANCIEROS									
30. De deuda pública en euros	31.329.773	209	31.329.982	5.791.653	4.101.854	4.078.568	23.286	27.228.128	
31. De préstamos en euros	30.481.830	-	30.481.830	5.124.954	4.063.968	4.063.959	9	26.417.862	
32. De deuda pública en moneda extranjera	734.711	-	734.711	631.318	36.949	14.223	22.726	697.762	
33. De préstamos en moneda extranjera	48.300	-	48.300	33.068	6	6	-	48.294	
34. De depósitos y fianzas	10.256	-	10.256	75	4	4	-	10.252	
35. Intereses de demora y otros gastos financieros	11	-	11	3	3	3	-	8	
	54.665	209	54.874	2.235	924	373	551	53.950	

Miles de euros

GTOS 009

**VICEPRESIDENCIA
PRIMERA DEL GOBIERNO
MINISTERIO
DE HACIENDA**



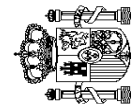
**PRESUPUESTO DE GASTOS
ESTADO DE EJECUCIÓN. POR ARTICULOS
HASTA EL 28 DE FEBRERO DE 2026**

INTERVENCIÓN GENERAL DE LA
ADMINISTRACIÓN DEL ESTADO

Miles de euros

	CRÉDITOS PRESUPUESTARIOS			GASTOS COMPROMETIDOS	OBLIGACIONES RECONOCIDAS NETAS	PAGOS REALIZADOS	OBLIGACIONES PENDIENTES DE PAGO	REMANENTES DE CRÉDITO	
	INICIALES	MODIFICACIONES							DEFINITIVOS
		2	3						
1	2	3	4	5	6	7	8		
4. TRANSFERENCIAS CORRIENTES									
41. A Organismos Autónomos	142.240.808	10.596.879	152.837.686	91.639.095	17.916.863	16.927.483	989.380	134.920.823	
42. A la Seguridad Social	2.176.432	2.224.797	4.401.230	951.021	100.080	2.946	97.134	4.301.150	
43. A otras Entid. del S.P. Admin. Estatal. Ppto limitativo	38.676.381	13.365	38.689.747	38.395.544	7.188.917	7.180.883	8.034	31.500.830	
44. A soc. ent. púb. fundac y resto entid. Sector Púb.	2.938.952	49.492	2.988.445	2.084.291	431.378	145.939	285.439	2.557.067	
45. A Comunidades Autónomas	2.727.343	13.077	2.740.420	2.033.330	325.818	323.502	2.316	2.414.602	
46. A Entidades Locales	28.024.191	3.464.968	31.489.160	6.179.816	1.537.994	1.024.162	513.832	29.951.166	
47. A empresas privadas	22.888.638	4.245.443	27.134.079	20.273.084	4.045.064	4.044.893	171	23.089.015	
48. A familias e instituciones sin fines de lucro	682.401	159.004	841.404	103.892	18.185	8.611	9.574	823.219	
49. Al exterior	24.991.930	129.690	25.121.620	21.337.396	3.999.316	3.948.186	51.130	21.122.304	
	19.134.540	297.043	19.431.581	280.721	270.111	248.361	21.750	19.161.470	
5. FONDO DE CONTINGENCIA Y OTROS IMPREVISTOS									
50. Dotación al Fondo de Contingencia de ejecución ppriaria.	3.964.420	-698.503	3.265.917	-	-	-	-	3.265.917	
	3.964.420	-698.503	3.265.917	-	-	-	-	3.265.917	
6. INVERSIONES REALES									
60. Inv.nueva en infraestr. y bienes destinados uso general	11.062.253	1.722.829	12.785.080	9.203.301	747.102	671.836	75.266	12.037.978	
61. Inv.reposición infraestr.y bienes destinados uso general	1.147.421	-178.175	969.246	746.575	54.566	44.502	10.064	914.680	
62. Inv.nueva asociada funcionamiento operativo servicios	1.720.961	308.909	2.029.870	1.825.020	162.633	125.705	36.928	1.867.237	
63. Inv.reposición asoci. funcionamiento operativo servicios	404.864	26.320	431.184	279.420	12.113	7.642	4.471	419.071	
64. Gastos de inversiones de carácter inmaterial	410.744	759.390	1.170.135	251.697	9.327	6.886	2.441	1.160.808	
65. Inversiones militares en infraestructura y otros bienes	421.776	29.589	451.366	301.275	7.415	6.056	1.359	443.951	
66. Inv. militares asoci. funcionamiento operativo servicios	5.246.648	-509	5.246.138	5.105.022	453.956	452.990	966	4.792.182	
67. Gastos militares de inversiones de carácter inmaterial	437.533	418.446	855.979	243.083	9.668	6.708	2.960	846.311	
68. Inv. reales. Presidencia española Consejo Unión Europea	27.013	891	27.904	18.330	-	-	-	27.904	
69. Inversiones reales. Mecanismo Recuper. y Resil.	-	-	-	2	-	-	-	-	
	1.245.293	357.968	1.603.258	432.877	37.424	21.347	16.077	1.565.834	
7. TRANSFERENCIAS DE CAPITAL									
71. A Organismos Autónomos	29.188.004	1.938.795	31.126.797	1.339.039	226.879	155.494	71.385	30.899.918	
72. A la Seguridad Social	1.149.231	77.926	1.227.157	190.971	16.404	-	16.404	1.210.753	
73. A otras Entid. del S.P. Admin. Estatal. Ppto limitativo	34.482	348	34.830	12.365	1.854	1.854	-	32.976	
74. A soc. ent. púb. emp. fundac y resto entid. Sector Púb.	5.637.932	290.000	5.927.932	376.568	175.248	135.216	40.032	5.752.684	
	8.844.060	37.473	8.881.532	133.946	5.395	5.387	8	8.876.137	

GTOS 009



PRESUPUESTO DE GASTOS
ESTADO DE EJECUCIÓN. POR ARTICULOS
HASTA EL 28 DE FEBRERO DE 2026

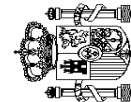
INTERVENCIÓN GENERAL DE LA
ADMINISTRACIÓN DEL ESTADO

Miles de euros

	CRÉDITOS PRESUPUESTARIOS				GASTOS COMPROMETIDOS	OBLIGACIONES RECONOCIDAS NETAS	PAGOS REALIZADOS	OBLIGACIONES PENDIENTES DE PAGO	REMANENTES DE CRÉDITO
	MODIFICACIONES		DEFINITIVOS						
	1	2	3	4					
75. A Comunidades Autónomas	6.487.485	-624.057	5.863.427	275.968	15.779	4.320	11.459	5.847.648	
76. A Entidades Locales	1.429.513	2.011.407	3.440.920	1.192	6	5	1	3.440.914	
77. A empresas privadas	5.020.318	31.587	5.051.905	167.014	11.923	8.457	3.466	5.039.982	
78. A familias e instituciones sin fines de lucro	405.108	116.227	521.335	175.791	270	255	15	521.065	
79. Al exterior	179.875	-2.116	177.759	5.224	-	-	-	177.759	
TOTAL OPERACIONES NO FINANCIERAS	243.165.063	14.259.044	257.424.109	129.883.709	26.815.284	25.227.891	1.587.393	230.608.825	
8. ACTIVOS FINANCIEROS	40.135.457	11.316.862	51.452.319	2.535.147	101.767	61.376	40.391	51.350.552	
82. Concesión de préstamos al Sector Público	14.964.979	-	14.964.979	280.718	1.115	1.115	-	14.963.864	
83. Concesión de préstamos fuera del Sector Público	3.687.789	11.786.862	15.474.651	1.896.458	7.863	7.189	674	15.466.788	
84. Constitución de depósitos y fianzas	471	-	471	51	1	1	-	470	
85. Adquisición de acciones y particip. del Sector Púb.	736.794	-10.000	726.794	234.788	-	-	-	726.794	
86. Adquisición de acciones y particip. fuera del Sector P.úb.	250	-	250	-	-	-	-	250	
87. Aportaciones patrimoniales	20.608.623	-470.000	20.138.623	-	-	-	-	20.138.623	
88. Dotaciones	-	10.000	10.000	-	-	-	-	10.000	
89. Suscripción acciones y aport.fondos org. internacionales	136.551	-	136.551	123.132	92.788	53.071	39.717	43.763	
9. PASIVOS FINANCIEROS	97.521.933	-	97.521.933	25.409.472	23.797.759	21.390.759	2.407.000	73.724.174	
90. Amortización de deuda pública en euros	90.987.663	-	90.987.663	21.299.791	21.299.791	21.299.791	-	69.687.872	
91. Amortización de préstamos en euros	6.534.078	-	6.534.078	4.109.675	2.497.962	90.962	2.407.000	4.036.116	
92. Amortización de deuda pública en moneda extranjera	-	-	-	-	-	-	-	-	
93. Amortización de préstamos en moneda extranjera	-	-	-	-	-	-	-	-	
94. Devolución de depósitos y fianzas	191	-	191	6	6	6	-	185	
95. Puesta en circulación de moneda metálica	1	-	1	-	-	-	-	1	
TOTAL OPERACIONES FINANCIERAS	137.657.390	11.316.862	148.974.252	27.944.619	23.899.526	21.452.135	2.447.391	125.074.726	
TOTALES	380.822.453	25.575.906	406.398.361	157.828.328	50.714.810	46.680.026	4.034.784	355.683.551	

GTOS 009

**VICEPRESIDENCIA
PRIMERA DEL GOBIERNO
MINISTERIO
DE HACIENDA**



**PRESUPUESTO DE GASTOS
MODIFICACIONES DE CRÉDITO. POR SECCIONES
HASTA EL 28 DE FEBRERO DE 2026**

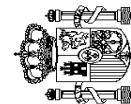
INTERVENCIÓN GENERAL DE LA
ADMINISTRACIÓN DEL ESTADO

Miles de euros

	1	2	3	4	5		6	7	8	9	10
					POSITIVAS	NEGATIVAS					
CASA DE SU MAJESTAD EL REY	-	-	-	-	-	-	-	-	-	-	-
CORTES GENERALES	-	-	-	-	-	-	-	-	-	-	-
TRIBUNAL DE CUENTAS	-	-	-	1.972	-1.972	-	-	189	-	-	189
TRIBUNAL CONSTITUCIONAL	-	-	-	-	-	-	-	-	-	-	-
CONSEJO DE ESTADO	-	-	-	500	-500	-	-	-	-	-	-
DEUDA PÚBLICA	-	-	-	-	-	-	-	-	-	-	-
CLASES PASIVAS	-	-	-	-	-	-	-	-	-	-	-
CONSEJO GENERAL DEL PODER JUDICIAL	-	-	-	300	-300	-	-	-	-	-	-
APORTAC. AL MUTUALISMO ADMINISTRATIVO	-	-	-	-	-	-	-	-	-	-	-
CONTRATACIÓN CENTRALIZADA	-	-	-	10.766	-9.847	-	-	-	-	-	10.766
ASUNTOS EXT., U. E. Y COOPERACIÓN	-	-	-	9.794	-	-	-	-	-	-	-53
PRESIDENCIA, JUSTICIA Y REL. CORTES	-	-	40	26.117	-16.589	-	4.005	1.961	-40	-	15.494
DEFENSA	-	-	688.647	2.590	-	-	3.016	54.861	-143	1	758.972
HACIENDA	620.000	-	-	6.811	-31.875	-	3.023	47.434	-	-	645.393
INTERIOR	200.000	-	691	87.360	-87.434	-	183.089	43.908	-691	-	426.923
TRANSPORTES Y MOVILIDAD SOSTENIBLE	163.330	-	20.000	201.426	-201.441	-	300.266	21.731	-20.000	-	485.312
EDUCACIÓN, F. PROFESIONAL Y DEPORTES	-	-	-	326.609	-326.815	-	40.066	32.208	-	-	72.068
TRABAJO Y ECONOMÍA SOCIAL	-	-	-	6.443	-6.443	-	149.416	205	-	-	149.621
INDUSTRIA Y TURISMO	-	-	331	8.071	-8.071	-	12.770	12.770	-331	-	12.770
AGRICULTURA, PESCA Y ALIMENTACIÓN	2.938.583	-	-	16.116	-16.116	-	77.721	5.135	-	-	3.021.439
POLÍTICA TERRITORIAL Y MEM. DEMOCR.	2.000.000	906	405	15.819	-1.063	-	1.971	25.072	-43	-	2.043.067
TRANSICIÓN ECOLÓGICA Y RETO DEMOGR.	331.190	-	2.910	56.222	-68.338	-	131.838	21	-2.910	-	450.933
CULTURA	-	-	4.428	10.033	-10.027	-	3.938	281	-4.428	-	4.225
VIVIENDA Y AGENDA URBANA	-	-	1.920	102.070	-102.068	-	-	-	-1.919	-	3
SANIDAD	-	-	-	413.768	-415.272	-	14.650	13.590	-	-2	26.734
ECONOMÍA, COMERCIO Y EMPRESA	-	-	-	970.000	-970.080	-	10.816.844	3.170	-	-	10.819.934
CIENCIA, INNOVACIÓN Y UNIVERSIDADES	-	-	-	339.925	-339.951	-	-	-	-	-	-26
DERECHOS SOC., CONSUMO Y AGENDA 2030	-	-	-	6.959	-5.458	-	-	-	-	-	1.501
IGUALDAD	-	-	-	74.391	-74.391	-	1	-	-	-	1
JUVENTUD E INFANCIA	-	-	-	1.426	-1.426	-	-	-	-161	-	-
INCLUSIÓN, S.S. Y MIGRACIONES	-	-	161	6.461	-6.461	-	135.800	-	-	-	135.800
PARA LA TRANSF. DIGITAL Y LA FUNCIÓN PÚBL.	-	-	-	423.897	-423.898	-	-	-	-	-	-1

GTOS M01

VICEPRESIDENCIA
PRIMERA DEL GOBIERNO
MINISTERIO
DE HACIENDA



**PRESUPUESTO DE GASTOS
MODIFICACIONES DE CRÉDITO. POR SECCIONES
HASTA EL 28 DE FEBRERO DE 2026**

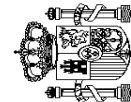
INTERVENCIÓN GENERAL DE LA
ADMINISTRACIÓN DEL ESTADO

Miles de euros

	1	2	3	4	TRANSFERENCIAS DE CRÉDITO		6	7	8	9	10
					POSITIVAS	NEGATIVAS					
RELACIONES FINANCIERAS CON LA U. E.	-	-	-	-	-	-	-	-	-	-	-
FONDO DE CONTINGENCIA	-	-	65.752	-	-	-	-	-	-764.255	-	-688.503
FONDOS DE COMPENSACIÓN INTERTERRIT.	-	-	-	-	-	83.340	-	-	-83.341	-	-1
OTRAS RELAC. FINANC. CON ENTES TERRIT.	-	-	-	-	-	-	-	-	-	-	-
SISTEMAS DE FINANC. DE ENTES TERRIT.	320.000	6.867.949	-	-	-	5.396	-	-	-	-	7.193.345
TOTALES	6.573.103	6.868.855	795.285	3.125.846	-3.125.836	11.954.380	262.536	-878.262	-1	25.575.906	

GTOS.M01

VICEPRESIDENCIA
PRIMERA DEL GOBIERNO
MINISTERIO
DE HACIENDA



PRESUPUESTO DE GASTOS
MODIFICACIONES DE CRÉDITO. ÁREAS DE GASTO Y POLÍTICAS
HASTA EL 28 DE FEBRERO DE 2026

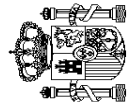
INTERVENCIÓN GENERAL DE LA
ADMINISTRACIÓN DEL ESTADO

Miles de euros

	1	2	3	4	5		6	7	8	9	10
					POSITIVAS	NEGATIVAS					
	CRÉDITOS EXTRAORDINARIOS	SUPLEMENTOS DE CRÉDITO	AMPLIACIONES DE CRÉDITO	TRANSFERENCIAS DE CRÉDITO	INCORPOR. REMANENTES DE CRÉDITO	CRÉDITOS GENERADOS POR INGRESOS	BAJAS POR ANULACIÓN Y RECTIFICAC.	OTRAS MODIFICACIONES	TOTAL		
0. TRANSFERENCIAS INTERNAS											
0. Transferencias Internas	2.229.040	-	-	347.054	80.815	54.817	-	-	-	-	2.655.928
	2.229.040	-	-	347.054	80.815	54.817	-	-	-	-	2.655.928
1. SERVICIOS PÚBLICOS BÁSICOS											
1. Justicia	200.000	-	699.272	112.947	776	51.124	-874	1	1	1	947.494
2. Defensa	-	-	-	13.953	776	1.757	-40	-	-	-	-223
3. Seguridad ciudadana e Instituciones penitenciarias	-	-	698.647	-	-	5.459	-143	1	1	1	703.964
4. Política Exterior y Cooperación para el desarrollo	200.000	-	556	86.998	-	43.908	-691	-	-	-	243.337
	-	-	69	11.996	-	-	-	-	-	-	416
2. ACTUACIONES DE PROTECCIÓN Y PROMOCIÓN SOCIAL											
1. Pensiones	-	-	2.081	191.006	161.580	6.089	-2.080	-	-	-	170.979
3. Servicios sociales y Promoción social	-	-	-	-	-	-	-	-	-	-	-
4. Fomento del empleo	-	-	161	82.245	129.293	5.884	-161	-	-	-	138.705
6. Acceso a la vivienda y Fomento de la edificación	-	-	-	277	231	-	-	-	-	-	497
8. Gestión y admnist. de Trabajo y Economía social	-	-	1.920	102.070	-	-	-1.919	-	-	-	3
9. Gestión y admón. de Inclusión, Segur. Soc. y Migración	-	-	-	6.164	25.549	205	-	-	-	-	31.478
	-	-	-	250	6.507	-	-	-	-	-	296
3. PRODUCCIÓN BIENES PÚBL. CARÁCTER PREFERENTE											
1. Sanidad	-	-	4.359	745.657	56.751	82.072	-4.428	-2	-2	-2	133.989
2. Educación	-	-	-	411.106	14.650	49.583	-	-	-	-	60.068
3. Cultura	-	-	4.359	326.720	39.504	32.208	-	-	-	-	71.506
	-	-	-	7.831	2.597	281	-4.428	-	-	-	2.415
4. ACTUACIONES DE CARÁCTER ECONÓMICO											
1. Agricultura, Pesca y Alimentación	1.139.580	-	23.127	899.528	9.967.024	42.394	-23.241	-	-	-	10.057.361
2. Industria y Energía	724.250	-	-	16.116	68.665	5.135	-	-	-	-	798.050
3. Comercio, Turismo y Pymes	-	-	980	14.399	46.051	45	-147	-	-	-	41.516
4. Subvenciones al transporte	-	-	-	196.444	2.656.263	2.800	-184	-	-	-	1.878.407
	-	-	-	9.722	-	-	-	-	-	-	7.760

GTOS M03

VICEPRESIDENCIA
PRIMERA DEL GOBIERNO
MINISTERIO
DE HACIENDA



PRESUPUESTO DE GASTOS
MODIFICACIONES DE CRÉDITO. ÁREAS DE GASTO Y POLÍTICAS
HASTA EL 28 DE FEBRERO DE 2026

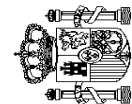
INTERVENCIÓN GENERAL DE LA
ADMINISTRACIÓN DEL ESTADO

Miles de euros

	1	2	3	4	5		6	7	8	9	10
					POSITIVAS	NEGATIVAS					
5. Infraestructuras y Ecosistemas Resilientes	415.330	-	-	22.147	198.323	-209.152	7.183.966	21.693	-22.910	-	7.609.397
6. Investigación, desarrollo, innovación y digital.	-	-	-	-	463.711	-344.913	12.079	12.663	-	-	143.560
9. Otras actuaciones de carácter económico	-	-	-	-	813	-422.180	-	38	-	-	-421.329
9. ACTUACIONES DE CARÁCTER GENERAL	3.004.483	6.868.855	66.446	66.446	829.654	-25.118	1.687.434	26.040	-847.639	-	11.610.155
1. Órganos Constitucionales, Gobierno y otros	-	-	-	-	2.472	-2.472	-	189	-	-	189
2. Servicios de carácter general	684.483	906	66.446	66.446	42.480	-22.046	194.094	25.709	-764.298	-	227.774
3. Administración Financiera y Tributaria	-	-	-	-	784.702	-600	1.410.000	142	-	-	2.194.244
4. Transferencias a otras Administraciones Públicas	2.320.000	6.867.949	-	-	-	-	83.340	-	-83.341	-	9.187.948
5. Deuda Pública	-	-	-	-	-	-	-	-	-	-	-
TOTALES	6.573.103	6.868.855	795.285	795.285	3.125.846	-3.125.836	11.954.380	262.536	-878.262	-1	25.575.906

GTOS M03

VICEPRESIDENCIA
PRIMERA DEL GOBIERNO
MINISTERIO
DE HACIENDA



PRESUPUESTO DE GASTOS
MODIFICACIONES DE CRÉDITO. ARTÍCULOS
HASTA EL 28 DE FEBRERO DE 2026

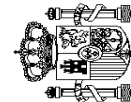
INTERVENCIÓN GENERAL DE LA
ADMINISTRACIÓN DEL ESTADO

Miles de euros

	1	2	3	4	5		6	7	8	9	10
					POSITIVAS	NEGATIVAS					
CRÉDITOS EXTRAORDINARIOS											
SUPLEMENTOS DE CRÉDITO											
AMPLIACIONES DE CRÉDITO											
TRANSFERENCIAS DE CRÉDITO											
INCORPOR. REMANENTES DE CRÉDITO											
CRÉDITOS GENERADOS POR INGRESOS											
BAJAS POR ANULACIÓN Y RECTIFICAC.											
OTRAS MODIFICACIONES											
TOTAL MODIFICACIONES											
1. GASTOS DE PERSONAL											
10. Altos Cargos	40.000	906	71.231	115.197	-103.172	265	25.071	-8.747	-	140.751	
11. Personal Eventual	-	68	-	734	-62	-	-	-	-	740	
12. Funcionarios	40.000	721	60.345	37.163	-100.926	127	-	-8.127	-	1.617	
13. Laborales	-	22	-	1.969	-2.062	11	18.856	-	-	29.303	
14. Otro Personal	-	-	-	-	-	-	-	-	-	18.796	
15. Incentivos al rendimiento	-	95	-	69.667	-	-	-	-	-	-	
16. Cuotas, prestac. y gts. sociales a cargo empleador	-	-	10.886	4.047	-122	104	6.215	-620	-	69.762	
17. Presidencia española del Consejo de la U.E.	-	-	-	-	-	-	-	-	-	20.510	
19. Mecanismo de Recuperación y Resiliencia	-	-	-	-	-	23	-	-	-	-	
2. GASTOS CORRIENTES EN BIENES Y SERVICIOS											
20. Arrendamientos y cánones	496	-	230.319	240.385	-15.578	40.228	62.236	-	-2	558.084	
21. Reparaciones, mantenimiento y conservación	-	-	-	6.108	-755	-	3.185	-	-	8.538	
22. Material, suministros y otros	496	-	-	3.701	-2.275	1.378	11.824	-	-	14.628	
23. Indemnizaciones por razón del servicio	-	-	230.319	228.419	-10.898	3.135	47.058	-	-2	498.527	
24. Gastos de publicaciones	-	-	-	1.771	-1.574	17.624	169	-	-	17.990	
25. Conciertos de asistencia sanitaria	-	-	-	386	-76	-	-	-	-	310	
27. Compras, suministros y otros gastos	-	-	-	-	-	-	-	-	-	-	
29. Gtos ctes bienes y servicios:Mecanismo Recuper. y Resil.	-	-	-	-	-	18.091	-	-	-	18.091	
3. GASTOS FINANCIEROS											
30. De deuda pública en euros	-	-	-	310	-101	-	-	-	-	209	
31. De préstamos en euros	-	-	-	-	-	-	-	-	-	-	
32. De deuda pública en moneda extranjera	-	-	-	-	-	-	-	-	-	-	
33. De préstamos en moneda extranjera	-	-	-	-	-	-	-	-	-	-	
34. De depósitos y fianzas	-	-	-	-	-	-	-	-	-	-	
35. Intereses de demora y otros gastos financieros	-	-	-	310	-101	-	-	-	-	209	

GTOS M02

VICEPRESIDENCIA
PRIMERA DEL GOBIERNO
MINISTERIO
DE HACIENDA



**PRESUPUESTO DE GASTOS
MODIFICACIONES DE CREDITO. ARTICULOS
HASTA EL 28 DE FEBRERO DE 2026**

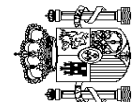
INTERVENCIÓN GENERAL DE LA
ADMINISTRACIÓN DEL ESTADO

Miles de euros

	1	2	3	4	5		6	7	8	9	10
					POSITIVAS	NEGATIVAS					
75. A Comunidades Autónomas	-	-	-	117.313	-734.788	86.390	2.288	-95.260	-	-	-624.057
76. A Entidades Locales	2.020.000	-	-	1.100	-9.768	75	-	-	-	-	2.011.407
77. A empresas privadas	125.000	-	-	29.473	-425.779	290.210	12.683	-	-	-	31.587
78. A familias e instituciones sin fines de lucro	95.000	-	-	20.033	-27.318	28.512	-	-	-	-	116.227
79. Al exterior	-	-	-	200	-2.316	-	-	-	-	-	-2.116
TOTAL OPERACIONES NO FINANCIERAS	6.073.103	6.868.855	785.285	2.155.828	-2.155.836	1.137.536	262.536	-868.262	-1	-	14.259.044
8. ACTIVOS FINANCIEROS											
82. Concesión de préstamos al Sector Público	500.000	-	10.000	970.018	-970.000	10.816.844	-	-10.000	-	-	11.316.862
83. Concesión de préstamos fuera del Sector Público	-	-	-	-	-	-	-	-	-	-	-
84. Constitución de depósitos y fianzas	-	-	-	970.018	-	10.816.844	-	-	-	-	11.786.862
85. Adquisición de acciones y particip. del Sector Púb.	-	-	-	-	-	-	-	-10.000	-	-	-10.000
86. Adquisición de acciones y particip.fuera del Sector P.Úb.	-	-	-	-	-	-	-	-	-	-	-
87. Aportaciones patrimoniales	500.000	-	-	-	-970.000	-	-	-	-	-	-470.000
88. Dotaciones	-	-	10.000	-	-	-	-	-	-	-	10.000
89. Suscripción acciones y aport.fondos org. internacionales	-	-	-	-	-	-	-	-	-	-	-
9. PASIVOS FINANCIEROS											
90. Amortización de deuda pública en euros	-	-	-	-	-	-	-	-	-	-	-
91. Amortización de préstamos en euros	-	-	-	-	-	-	-	-	-	-	-
92. Amortización de deuda pública en moneda extranjera	-	-	-	-	-	-	-	-	-	-	-
93. Amortización de préstamos en moneda extranjera	-	-	-	-	-	-	-	-	-	-	-
94. Devolución de depósitos y fianzas	-	-	-	-	-	-	-	-	-	-	-
95. Puesta en circulación de moneda metálica	-	-	-	-	-	-	-	-	-	-	-
TOTAL OPERACIONES FINANCIERAS	500.000	-	10.000	970.018	-970.000	10.816.844	-	-10.000	-	-	11.316.862
TOTALES	6.573.103	6.868.855	795.285	3.125.846	-3.125.836	11.954.380	262.536	-878.262	-1	-	25.575.906

GTOS M02

**VICEPRESIDENCIA
PRIMERA DEL GOBIERNO
MINISTERIO
DE HACIENDA**



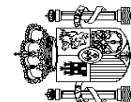
**PRESUPUESTO DE INGRESOS
ESTADO DE EJECUCIÓN. ARTÍCULOS
HASTA EL 28 DE FEBRERO DE 2026**

INTERVENCIÓN GENERAL DE LA
ADMINISTRACIÓN DEL ESTADO

	1	2	3	4
	PREVISIONES PRESUPUESTARIAS	DERECHOS RECONOCIDOS NETOS	RECAUDACIÓN NETA	DERECHOS PENDIENTES DE COBRO (2-3)
1. IMPUESTOS DIRECTOS Y COTIZACIONES SOCIALES				
10. Sobre la renta	86.428.536	16.082.225	13.802.978	2.279.247
11. Sobre el capital	82.829.188	15.184.161	12.927.597	2.256.564
12. Cotizaciones sociales	196.348	60.568	46.725	13.843
13. Sobre producc. y almac. energía eléctric. y comb.	1.950.000	382.300	382.300	-
19. Otros impuestos directos	1.453.000	455.186	446.346	8.840
	-	10	10	-
2. IMPUESTOS INDIRECTOS				
21. Sobre el valor añadido	57.809.239	21.694.826	18.151.552	3.543.274
22. Sobre consumos específicos	42.491.467	20.191.065	16.680.420	3.510.645
23. Sobre tráfico exterior	9.398.663	261.044	251.155	9.889
28. Otros impuestos indirectos	2.756.494	511.995	490.382	21.613
	3.162.615	730.722	729.595	1.127
3. TASAS, PRECIOS PÚBLICOS Y OTROS INGRESOS				
30. Tasas	10.778.946	1.769.553	897.471	872.082
31. Precios públicos	773.593	158.008	147.602	10.406
32. Otros ingresos procedentes de prestación de servicios	202	2.258	2.158	100
33. Venta de bienes	742.905	43.844	43.844	-
38. Reintegros de operaciones corrientes	4.804	16.079	16.079	-
39. Otros ingresos	1.449.639	74.049	69.184	4.865
	7.807.803	1.475.315	618.604	856.711
4. TRANSFERENCIAS CORRIENTES				
41. De Organismos Autónomos	13.556.039	852.155	852.155	-
42. De la Seguridad Social	307.171	44.490	44.490	-
43. De otras Entid. del S.P. Admin. Estatal. Ppto limitativo	443.596	-	-	-
44. De sociedades, entes p. emp., fundac. y resto entrid. SP	25.146	4.683	4.683	-
45. De Comunidades Autónomas	285	16	16	-
46. De Entidades Locales	6.356.299	746.540	746.540	-
47. De empresas privadas	1.803.990	20.327	20.327	-
48. De familias e instituciones sin fines de lucro	113.675	27.940	27.940	-
49. Del exterior	55	-	-	-
	4.505.822	8.159	8.159	-

ING 018

VICEPRESIDENCIA
PRIMERA DEL GOBIERNO
MINISTERIO
DE HACIENDA



PRESUPUESTO DE INGRESOS
ESTADO DE EJECUCIÓN. ARTÍCULOS
HASTA EL 28 DE FEBRERO DE 2026

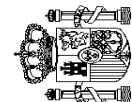
INTERVENCIÓN GENERAL DE LA
ADMINISTRACIÓN DEL ESTADO

Miles de euros

	1	2	3	4
	PREVISIONES PRESUPUESTARIAS	DERECHOS RECONOCIDOS NETOS	RECAUDACIÓN NETA	DERECHOS PENDIENTES DE COBRO (2-3)
5. INGRESOS PATRIMONIALES				
51. Intereses de anticipos y préstamos concedidos	6.170.903	476.449	476.282	167
52. Intereses de depósitos	900.887	5.394	5.227	167
53. Dividendos y participaciones en beneficios	50.675	159.194	159.194	-
54. Rentas de bienes inmuebles	2.589.386	-3.266	-3.266	-
55. Productos de concesiones y aprovechch. especiales	850	2.477	2.477	-
59. Otros ingresos patrimoniales	2.626.708	312.459	312.459	-
	2.397	191	191	-
6. ENAJENACIÓN DE INVERSIONES REALES				
60. De terrenos	106.200	1.154.113	1.153.730	383
61. De las demás inversiones	3.500	844	844	-
68. Reintegros por operaciones de capital	32.300	2	2	-
	70.400	1.153.267	1.152.884	383
7. TRANSFERENCIAS DE CAPITAL				
71. De Organismos Autónomos	14.155.141	136.402	136.402	-
72. De la Seguridad Social	16.809	176	176	-
73. De otras Entid. del S.P. Admin. Estatal. Ppto limitativo	-	-	-	-
74. De soc., ent. públ. emp., fundac. y resto entid. SP	2	18	18	-
75. De Comunidades Autónomas	90	230	230	-
76. De Entidades Locales	1.869	300	300	-
77. De empresas privadas	-	-	-	-
78. De familias e instituciones sin fines de lucro	-	-	-	-
79. Del exterior	14.136.371	135.678	135.678	-
TOTAL OPERACIONES NO FINANCIERAS	189.005.004	42.165.723	35.470.570	6.695.153
8. ACTIVOS FINANCIEROS				
82. Reintegro préstamos concedidos al SP	3.539.164	1.800.080	1.782.610	17.470
83. Reintegro préstamos concedidos fuera del SP	880.334	44.068	41.761	2.307
84. Devolución de depósitos y fianzas	2.112.453	1.755.590	1.740.427	15.163
85. Enajenación de acciones y particip. del sector público	20	4	4	-
86. Enajenación de acciones y participaciones de fuera S.P.	3.659	418	418	-
88. Devolución aportaciones patrimoniales	-	-	-	-
	542.698	-	-	-

ING 018

VICEPRESIDENCIA
PRIMERA DEL GOBIERNO
MINISTERIO
DE HACIENDA



INTERVENCIÓN GENERAL DE LA
ADMINISTRACIÓN DEL ESTADO

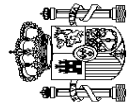
**PRESUPUESTO DE INGRESOS
ESTADO DE EJECUCIÓN. ARTÍCULOS
HASTA EL 28 DE FEBRERO DE 2026**

Miles de euros

	1	2	3	4
	PREVISIONES PRESUPUESTARIAS	DERECHOS RECONOCIDOS NETOS	RECAUDACIÓN NETA	DERECHOS PENDIENTES DE COBRO (2-3)
9. PASIVOS FINANCIEROS				
90. Emisión deuda pública en euros	-	43.630.875	43.630.875	-
91. Prestamos recibidos en euros	-	43.630.875	43.630.875	-
92. Emisión deuda pública en moneda extranjera	-	-	-	-
93. Prestamos recibidos en moneda extranjera	-	-	-	-
94. Depósitos y fianzas recibidos	-	-	-	-
95. Puesta en circulación de moneda metálica	-	-	-	-
TOTAL OPERACIONES FINANCIERAS	3.539.164	45.430.955	45.413.485	17.470
TOTALES	192.544.168	87.596.678	80.884.055	6.712.623

ING 018

VICEPRESIDENCIA
PRIMERA DEL GOBIERNO
MINISTERIO
DE HACIENDA



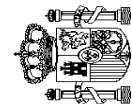
RESULTADO PRESUPUESTARIO DEL EJERCICIO
HASTA EL 28 DE FEBRERO DE 2026

INTERVENCIÓN GENERAL DE LA
ADMINISTRACIÓN DEL ESTADO

	Miles de euros			
	1	2	3	(1-2)
	DERECHOS RECONOCIDOS NETOS	OBLIGACIONES RECONOCIDAS NETAS		IMPORTE
a. Operaciones corrientes	40.875.208	25.841.303		15.033.905
b. Operaciones de capital	1.290.515	973.981		316.534
1. Total operaciones no financieras (a+b)	42.165.723	26.815.284		15.350.439
c. Activos financieros	1.800.080	101.767		1.698.313
d. Pasivos financieros	43.630.875	23.797.759		19.833.116
2. Total operaciones financieras (c+d)	45.430.955	23.899.526		21.531.429
RESULTADO PRESUPUESTARIO DEL EJERCICIO (1+2)	87.596.678	50.714.810		36.881.868

GTOS 011

VICEPRESIDENCIA
PRIMERA DEL GOBIERNO
MINISTERIO
DE HACIENDA



**PRESUPUESTO DE INGRESOS
RECAUDACIÓN POR OFICINAS
HASTA EL 28 DE FEBRERO DE 2026**

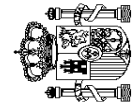
INTERVENCIÓN GENERAL DE LA
ADMINISTRACIÓN DEL ESTADO

	1	2	3
	RECAUDACIÓN ÍNTEGRA	DEVOLUCIONES	RECAUDACIÓN NETA (1-2)
PAÍS VASCO			
ARABA/ALAVA	1.014.558	1.624.189	-609.631
GUIPÚZKOA	60.868	8.982	51.886
BIZKAIA	94.577	6.102	88.475
	859.113	1.609.105	-749.992
CATALUÑA			
BARCELONA	12.806.987	2.744.449	10.062.538
GIRONA	11.020.966	2.489.585	8.531.381
LLEIDA	780.782	113.268	667.514
TARRAGONA	411.190	67.791	343.399
	594.049	73.805	520.244
GALICIA			
A CORUÑA	2.649.106	442.018	2.207.088
LUGO	1.500.365	316.766	1.183.599
OURENSE	183.921	22.123	161.798
PONTEVEDRA	188.622	15.754	172.868
VIGO	318.843	42.608	276.235
	457.355	44.767	412.588
ANDALUCÍA			
ALMERÍA	5.609.030	718.077	4.890.953
CÁDIZ	378.193	78.477	299.716
CÓRDOBA	436.994	59.147	377.847
GRANADA	392.337	50.149	342.188
HUELVA	463.121	57.406	405.715
JAÉN	207.770	61.433	146.337
MÁLAGA	247.100	54.341	192.759
SEVILLA	1.288.738	144.705	1.144.033
JEREZ FRONTERA	2.087.154	207.953	1.885.201
	107.623	10.466	97.157
PRINCIPADO DE ASTURIAS			
OVIEDO	859.904	106.970	752.934
GIJÓN	616.973	80.364	536.609
	242.931	26.606	216.325
CANTABRIA			
	650.312	1.822.972	-1.172.660

Miles de euros

ING 006

VICEPRESIDENCIA
PRIMERA DEL GOBIERNO
MINISTERIO
DE HACIENDA



**PRESUPUESTO DE INGRESOS
RECAUDACIÓN POR OFICINAS
HASTA EL 28 DE FEBRERO DE 2026**

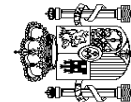
INTERVENCIÓN GENERAL DE LA
ADMINISTRACIÓN DEL ESTADO

	1	2	3
	RECAUDACIÓN ÍNTEGRA	DEVOLUCIONES	RECAUDACIÓN NETA (1-2)
LA RIOJA	314.931	52.415	262.516
REGIÓN DE MURCIA	1.161.543	174.234	987.309
MURCIA	960.885	130.208	830.677
CARTAGENA	200.658	44.026	156.632
COMUNIDAD VALENCIANA	5.142.741	683.946	4.458.795
ALICANTE	1.338.587	166.601	1.171.986
CASTELLÓN DE LA PLANA	505.357	113.226	392.131
VALENCIA	3.298.797	404.119	2.894.678
ARAGÓN	1.546.339	152.341	1.393.998
HUESCA	188.267	32.978	155.289
TERUEL	83.902	10.971	72.931
ZARAGOZA	1.274.170	108.392	1.165.778
CASTILLA-LA MANCHA	1.301.765	133.296	1.168.469
ALBACETE	227.856	24.184	203.672
CIUDAD REAL	273.382	27.911	245.471
CUENCA	90.488	18.324	72.164
GUADALAJARA	150.426	19.604	130.822
TOLEDO	559.613	43.273	516.340
CANARIAS	1.022.287	115.043	907.244
LAS PALMAS	646.376	61.515	584.861
SANTA CRUZ DE TENERIFE	375.911	53.528	322.383
NAVARRA	95.344	27.999	67.345
EXTREMADURA	533.844	51.212	482.632
BADAJOS	392.724	34.343	358.381
CÁCERES	141.120	16.869	124.251

Miles de euros

ING 006

VICEPRESIDENCIA
PRIMERA DEL GOBIERNO
MINISTERIO
DE HACIENDA



**PRESUPUESTO DE INGRESOS
RECAUDACIÓN POR OFICINAS
HASTA EL 28 DE FEBRERO DE 2026**

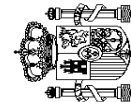
INTERVENCIÓN GENERAL DE LA
ADMINISTRACIÓN DEL ESTADO

Miles de euros

	1	2	3	RECAUDACIÓN NETA (1-2)
	RECAUDACIÓN ÍNTEGRA	DEVOLUCIONES		
ILLES BALEARS				1.286.172
COMUNIDAD DE MADRID	1.419.120	132.948		25.870.962
CASTILLA Y LEÓN	29.167.766	3.296.804		
ÁVILA	1.801.202	243.988		1.557.214
BURGOS	59.949	4.227		55.722
LEÓN	307.485	48.712		288.773
PALENCIA	238.403	36.193		202.210
SALAMANCA	98.788	7.583		91.205
SEGOVIA	197.478	19.581		177.897
SORIA	106.124	21.034		85.090
VALLADOLID	64.819	4.779		60.040
ZAMORA	650.798	91.390		559.408
CEUTA	77.358	10.489		66.869
MELILLA	27.468	4.283		23.185
S.G. TESORO Y P.F.	17.197	2.018		15.179
	48.910.266	22.638.453		26.271.813
TOTALES	116.051.710	35.167.655		80.884.055

ING 006

VICEPRESIDENCIA
PRIMERA DEL GOBIERNO
MINISTERIO
DE HACIENDA



INTERVENCIÓN GENERAL DE LA
ADMINISTRACIÓN DEL ESTADO

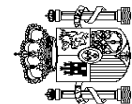
**PRESUPUESTO DE GASTOS
PAGOS APLICADOS A PRESUPUESTOS. SECCIONES
HASTA EL 28 DE FEBRERO DE 2026**

	2026				2025			TASAS VARIACIÓN		
	PRESUPUESTO 2026		PRESUPUESTO 2025		PRESUPUESTO 2025			PRESUPUESTO 2025		
	1	2	3	4	5	6	1/4	2/5	3/6	
CASA DE SU MAJESTAD EL REY	8.431	250	8.681	8.431	-	8.431	-	-	3,0	
CORTES GENERALES	67.003	-	67.003	67.003	-	67.003	-	-	-	
TRIBUNAL DE CUENTAS	10.639	15	10.654	9.691	430	10.121	9,8	-96,5	5,3	
TRIBUNAL CONSTITUCIONAL	3.366	873	4.239	3.217	34	3.251	4,6	-	30,4	
CONSEJO DE ESTADO	1.632	5	1.637	1.583	26	1.609	3,1	-80,8	1,7	
DEUDA PÚBLICA	25.468.945	105.361	25.574.306	24.549.646	111.480	24.661.126	3,7	-5,5	3,7	
CLASES PASIVAS	3.523.419	117	3.523.536	3.326.603	99	3.326.702	5,9	18,2	5,9	
CONSEJO GENERAL DEL PODER JUDICIAL	10.086	360	10.446	8.043	952	8.995	25,4	-62,2	16,1	
CONSEJO GENERAL DEL PODER ADMINISTRATIVO	-	285.377	285.377	122.000	287.910	409.910	-	-0,9	-30,4	
APORTAC. AL MUTUALISMO ADMINISTRATIVO	35.127	5.484	40.611	24.299	1.137	25.436	44,6	-	59,7	
CONTRATACIÓN CENTRALIZADA	211.965	9.418	220.983	165.368	72.238	237.606	27,9	-87,0	-7,0	
ASUNTOS EXT., U. E. Y COOPERACIÓN	334.969	37.381	372.350	331.446	36.591	368.037	1,1	2,2	1,2	
PRESIDENCIA, JUSTICIA Y REL. CORTES	1.531.876	357.152	1.889.028	1.003.938	981.542	1.985.480	52,6	-63,6	-4,9	
DEFENSA	290.680	2.458.658	2.749.338	252.419	260.629	513.048	15,2	-	-	
HACIENDA	1.458.758	93.656	1.552.414	1.372.808	108.813	1.481.621	6,3	-13,9	4,8	
INTERIOR	630.778	1.059.469	1.690.247	942.931	1.238.920	2.181.851	-33,1	-14,5	-22,5	
TRANSPORTES Y MOVILIDAD SOSTENIBLE	293.603	22.797	316.400	310.252	27.814	338.066	-5,4	-18,0	-6,4	
EDUCACIÓN, F. PROFESIONAL Y DEPORTES	13.439	41.000	54.439	13.270	24.501	37.771	1,3	67,3	44,1	
TRABAJO Y ECONOMÍA SOCIAL	14.152	3.269.147	3.283.299	11.180	1.868.088	1.879.268	26,6	75,0	74,7	
INDUSTRIA Y TURISMO	18.240	57.974	76.214	74.698	78.668	153.366	-75,6	-26,3	-50,3	
AGRICULTURA, PESCA Y ALIMENTACIÓN	49.966	40.765	90.731	1.516.983	44.709	1.561.702	-96,7	-8,8	-94,2	
POLÍTICA TERRITORIAL Y MEM. DEMOCR.	17.448	574.538	591.986	545.353	246.033	791.386	-96,8	133,5	-25,2	
TRANSICIÓN ECOLÓGICA Y RETO DEMOGR.	17.810	116.197	134.007	19.874	87.140	107.014	-10,4	33,3	25,2	
CULTURA	4.867	367.724	372.591	2.869	11.926	14.795	69,6	-	-	
VIVIENDA Y AGENDA URBANA	9.783	21.626	31.409	9.317	4.832	14.149	5,0	-	122,0	
SANIDAD	183.487	945.848	1.129.335	208.498	80.840	289.338	-12,0	-	290,3	
ECONOMÍA, COMERCIO Y EMPRESA	142.947	229.521	372.468	189.063	219.841	408.904	-24,4	4,4	-8,9	
CIENCIA, INNOVACIÓN Y UNIVERSIDADES	617.923	35.916	653.839	617.595	82.698	700.293	0,1	-56,6	-6,6	
DERECHOS SOC., CONSUMO Y AGENDA 2030	3.769	22.775	26.544	4.762	9.480	14.242	-20,9	140,2	86,4	
IGUALDAD	1.601	102.562	104.163	7.440	8.864	14.242	12,4	-	-	
JUVENTUD E INFANCIA	6.615.874	63.665	6.679.539	6.610.171	160.431	6.770.602	0,1	-60,3	-1,3	
INCLUSIÓN, S.S. Y MIGRACIONES	16.500	1.835.083	1.851.583	13.878	729.584	743.462	18,9	151,5	149,0	

Miles de euros

GTOS 010

VICEPRESIDENCIA
PRIMERA DEL GOBIERNO
MINISTERIO
DE HACIENDA



**PRESUPUESTO DE GASTOS
PAGOS APLICADOS A PRESUPUESTOS. SECCIONES
HASTA EL 28 DE FEBRERO DE 2026**

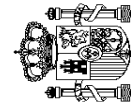
INTERVENCIÓN GENERAL DE LA
ADMINISTRACIÓN DEL ESTADO

Miles de euros

	2026			2025			TASAS VARIACIÓN		
	1 PRESUPUESTO CORRIENTE	2 PRESUPUESTOS CERRADOS	3 TOTAL	4 PRESUPUESTO CORRIENTE	5 PRESUPUESTOS CERRADOS	6 TOTAL	1/4	2/5	3/6
RELACIONES FINANCIERAS CON LA U. E.	-	-	-	14	-	14	-	-	-
FONDO DE CONTINGENCIA	-	-	-	-	-	-	-	-	-
FONDOS DE COMPENSACIÓN INTERTERRIT.	4.320	-	4.320	-	-	-	-	-	-
OTRAS RELAC. FINANC. CON ENTES TERRIT.	-	-	-	-	-	-	-	-	-
SISTEMAS DE FINANC. DE ENTES TERRIT.	5.067.023	-	5.067.023	4.310.980	-	4.310.980	17,5	-	17,5
TOTALES	46.680.026	12.160.714	58.840.740	46.649.617	6.784.826	53.434.443	0,1	79,2	10,1

GTOS 010

VICEPRESIDENCIA
PRIMERA DEL GOBIERNO
MINISTERIO
DE HACIENDA

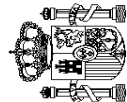


**PRESUPUESTO DE INGRESOS
RECAUDACIÓN NETA APLICADA A PRESUPUESTOS. CAPÍTULOS
HASTA EL 28 DE FEBRERO DE 2026**

INTERVENCIÓN GENERAL DE LA
ADMINISTRACIÓN DEL ESTADO

	2026				2025			TASAS VARIACIÓN 3/6	
	PRESUPUESTO CORRIENTE		PRESUPUESTOS CERRADOS		PRESUPUESTO CORRIENTE		PRESUPUESTOS CERRADOS		TOTAL
	1	2	3	4	5	6			
1. IMPUESTOS DIRECTOS Y COTIZACIONES SOCIALES									
Impuesto sobre la renta de las personas físicas	13.802.978	487.678	14.290.656	10.904.373	507.127	11.411.500	25,2		
Impuesto sobre sociedades	17.551.742	271.638	17.823.380	16.904.343	242.141	17.146.484	3,9		
Impuesto sobre la renta de no residentes	-6.276.058	185.161	-6.090.897	-7.739.269	235.466	-7.503.803	-18,8		
Impuesto sobre sucesiones y donaciones	1.108.493	10.378	1.118.871	991.978	21.482	1.013.460	10,4		
Impuesto sobre el patrimonio	47.576	18.546	66.122	23.920	4.042	27.962	136,5		
Imp. prod. y almac. de energía eléctric. y comb.	1.377	783	2.160	1.158	1.087	2.245	-3,8		
Cuota de derechos pasivos	446.346	613	446.959	477.518	2.841	480.359	-7,0		
Cuota de formación profesional	124.192	-	124.192	123.530	-	123.530	0,5		
Otros impuestos directos y extinguidos	258.108	-	258.108	121.289	-	121.289	112,8		
	541.202	559	541.761	-94	68	-26	-		
2. IMPUESTOS INDIRECTOS									
Impuesto sobre el valor añadido	18.151.552	359.482	18.511.034	16.817.877	334.855	17.152.732	7,9		
Impuestos especiales	16.680.420	338.920	17.019.340	15.484.756	325.944	15.810.700	7,6		
Tráfico exterior	251.155	12.178	263.333	227.984	5.392	233.376	12,8		
Otros impuestos indirectos y extinguidos	490.382	8.160	498.542	449.603	1.777	449.380	10,9		
	729.595	224	729.819	657.534	1.742	659.276	10,7		
3. TASAS, PRECIOS PÚBLICOS Y OTROS INGRESOS									
	897.471	117.932	1.015.403	813.569	146.188	959.757	5,8		
4. TRANSFERENCIAS CORRIENTES									
	862.155	21.605	873.760	962.613	4.235	966.848	-9,6		
5. INGRESOS PATRIMONIALES									
	476.282	8.012	484.294	607.989	18.601	626.590	-22,7		
6. ENAJENACIÓN DE INVERSIONES REALES									
	1.153.730	5.429	1.159.159	109.901	3.833	113.734	-		
7. TRANSFERENCIAS DE CAPITAL									
	136.402	406	136.808	102.273	-	102.273	33,8		
TOTAL OPERACIONES NO FINANCIERAS									
	35.470.570	1.000.544	36.471.114	30.318.595	1.014.839	31.333.434	16,4		
8. ACTIVOS FINANCIEROS									
	1.782.610	121.011	1.903.621	2.052.818	441.419	2.494.237	-23,7		
9. PASIVOS FINANCIEROS									
	43.630.875	-	43.630.875	42.280.412	-	42.280.412	3,2		
TOTAL OPERACIONES FINANCIERAS									
	45.413.485	121.011	45.534.496	44.333.230	441.419	44.774.649	1,7		
TOTALES	80.884.055	1.121.555	82.005.610	74.651.825	1.456.258	76.108.083	7,7		

ING 001



INTERVENCIÓN GENERAL DE LA
ADMINISTRACIÓN DEL ESTADO

PRESUPUESTO DE INGRESOS
RECAUDACIÓN NETA APLICADA A PRESUPUESTOS. OFICINAS
HASTA EL 28 DE FEBRERO DE 2026

Miles de euros

	2026			2025			TASAS VARIACIÓN 3/6
	PRESUPUESTO CORRIENTE	PRESUPUESTOS CERRADOS	TOTAL	PRESUPUESTO CORRIENTE	PRESUPUESTOS CERRADOS	TOTAL	
PAÍS VASCO	1	2	3	4	5	6	
ARABA/ÁLAVA	-609.631	34.874	-574.757	-327.842	41.104	-286.738	100,4
GUIPUZKOA	51.886	9.917	61.803	30.249	13.002	43.251	42,9
BIZKAIA	88.475	1.844	90.319	100.022	2.478	102.500	-11,9
	-749.992	23.113	-726.879	-458.113	25.624	-432.489	68,1
CATALUÑA	10.062.538	207.439	10.269.977	8.501.459	223.931	8.725.390	17,7
BARCELONA	8.531.381	176.240	8.707.621	7.107.547	194.751	7.302.298	19,2
GIRONA	667.514	12.211	679.725	599.401	12.174	611.575	11,1
LLEIDA	343.399	5.206	348.605	311.074	7.339	318.413	9,5
TARRAGONA	520.244	13.782	534.026	483.437	9.667	493.104	8,3
GALICIA	2.207.088	94.586	2.301.674	1.645.314	38.639	1.683.953	36,7
A CORUÑA	1.183.599	69.237	1.252.836	731.012	13.711	744.723	68,2
LUGO	161.798	2.817	164.615	150.182	3.574	153.756	7,1
OURENSE	172.868	3.357	176.225	164.342	3.852	168.194	4,8
PONTEVEDRA	276.235	5.670	281.905	242.346	6.024	248.370	13,5
VIGO	412.588	13.505	426.093	357.432	11.478	368.910	15,5
ANDALUCÍA	4.890.953	132.726	5.023.679	4.297.260	129.763	4.427.023	13,5
ALMERIA	299.716	14.747	314.463	214.522	14.357	228.879	37,4
CÁDIZ	377.847	11.199	389.046	359.039	14.621	373.660	4,1
CÓRDOBA	342.188	7.629	349.817	293.354	8.835	302.189	15,8
GRANADA	405.715	16.202	421.917	347.910	9.919	357.829	17,9
HUELVA	146.337	8.058	154.395	116.961	6.110	123.071	25,5
JAÉN	192.759	6.062	198.821	192.783	6.028	198.811	-
MÁLAGA	1.144.033	35.519	1.179.552	1.054.798	35.740	1.090.538	8,2
SEVILLA	1.885.201	30.365	1.915.566	1.633.185	30.789	1.663.974	15,1
JEREZ FRONTERA	97.157	2.945	100.102	84.708	3.364	88.072	13,7
PRINCIPADO DE ASTURIAS	752.934	15.091	768.025	617.068	15.542	632.610	21,4
OVIEDO	536.609	10.985	547.594	408.260	11.676	419.936	30,4
GIJÓN	216.325	4.106	220.431	208.808	3.866	212.674	3,6
CANTABRIA	-1.172.660	12.430	-1.160.230	-1.269.079	19.466	-1.249.613	-7,2

ING 005


**VICEPRESIDENCIA
PRIMERA DEL GOBIERNO**
**MINISTERIO
DE HACIENDA**

**INTERVENCIÓN GENERAL DE LA
ADMINISTRACIÓN DEL ESTADO**
PRESUPUESTO DE INGRESOS
RECAUDACIÓN NETA APLICADA A PRESUPUESTOS. OFICINAS
HASTA EL 28 DE FEBRERO DE 2026

Miles de euros

	2025			2026			TASAS VARIACIÓN 3/6
	PRESUPUESTO CORRIENTE	PRESUPUESTOS CERRADOS	TOTAL	PRESUPUESTO CORRIENTE	PRESUPUESTOS CERRADOS	TOTAL	
LA RIOJA	262.516	4.255	266.771	230.017	5.109	235.126	13,5
REGIÓN DE MURCIA	987.309	26.032	1.013.341	900.592	24.501	925.093	9,5
MURCIA	830.677	23.509	854.186	757.225	21.143	778.368	9,7
CARTAGENA	156.632	2.523	159.155	143.367	3.358	146.725	8,5
COMUNIDAD VALENCIANA	4.458.795	78.551	4.537.346	4.377.805	79.438	4.457.243	1,8
ALICANTE	1.171.986	28.561	1.200.547	1.060.928	25.850	1.086.778	10,5
CASTELLÓN DE LA PLANA	392.131	9.766	401.897	340.090	10.540	350.630	14,6
VALENCIA	2.894.678	40.224	2.934.902	2.976.787	43.048	3.019.835	-2,8
ARAGÓN	1.393.998	26.301	1.420.299	1.083.573	27.443	1.111.016	27,8
HUESCA	155.289	4.255	159.544	134.382	4.454	138.836	14,9
TERUEL	72.931	1.479	74.410	58.504	1.445	59.949	24,1
ZARAGOZA	1.165.778	20.567	1.186.345	890.687	21.544	912.231	30,0
CASTILLA-LA MANCHA	1.168.469	28.271	1.196.740	1.056.434	106.647	1.163.081	2,9
ALBACETE	203.672	3.953	207.625	186.118	88.005	274.123	-24,3
CIUDAD REAL	245.471	5.178	250.649	206.390	4.143	210.533	19,1
CUENCA	72.164	1.775	73.939	71.516	2.045	73.561	0,5
GUADALAJARA	130.822	3.197	134.019	121.025	3.234	124.259	7,9
TOLEDO	516.340	14.168	530.508	471.385	9.220	480.605	10,4
CANARIAS	907.244	23.805	931.049	793.367	31.361	824.728	12,9
LAS PALMAS	584.861	11.998	596.859	521.959	17.326	539.285	10,7
SANTA CRUZ DE TENERIFE	322.383	11.807	334.190	271.408	14.035	285.443	17,1
NAVARRA	67.345	1.847	69.192	38.598	3.264	41.862	65,3
EXTREMADURA	482.632	10.705	493.337	408.992	19.668	428.660	15,1
BADAJOS	358.381	8.023	366.404	302.686	16.973	319.659	14,6
CÁCERES	124.251	2.682	126.933	106.306	2.695	109.001	16,5

ING 005


**VICEPRESIDENCIA
 PRIMERA DEL GOBIERNO
 MINISTERIO
 DE HACIENDA**

**INTERVENCIÓN GENERAL DE LA
 ADMINISTRACIÓN DEL ESTADO**
**PRESUPUESTO DE INGRESOS
 RECAUDACIÓN NETA APLICADA A PRESUPUESTOS. OFICINAS
 HASTA EL 28 DE FEBRERO DE 2026**

Miles de euros

	2026		2025		TASAS VARIACIÓN 3/6	
	PRESUPUESTO CORRIENTE 1	PRESUPUESTOS CERRADOS 2	PRESUPUESTO CORRIENTE 4	PRESUPUESTOS CERRADOS 5		TOTAL 6
ILLES BALEARS	1.286.172	65.915	1.352.087	1.188.408	1.238.129	9,2
COMUNIDAD DE MADRID	25.870.962	306.238	26.177.200	21.546.279	22.131.691	18,3
CASTILLA Y LEÓN	1.557.214	51.624	1.608.838	1.381.673	1.434.814	12,1
ÁVILA	55.722	851	56.573	52.909	54.815	3,2
BURGOS	258.773	8.347	267.120	236.833	247.365	8,0
LEÓN	202.210	5.813	208.023	189.303	198.170	5,0
PALENCIA	91.205	5.620	96.825	85.162	89.574	8,1
SALAMANCA	177.897	3.184	181.081	158.405	162.489	11,4
SEGOVIA	85.090	2.398	87.488	71.105	73.992	18,2
SORIA	60.040	670	60.710	52.902	54.843	10,7
VALLADOLID	559.408	23.293	582.701	474.542	490.302	18,8
ZAMORA	66.869	1.448	68.317	60.512	63.264	8,0
CEUTA	23.185	394	23.579	21.889	22.261	5,9
MELILLA	15.179	365	15.544	11.310	11.686	33,0
S.G. TESORO Y P.F.	26.271.813	106	26.271.919	28.148.708	28.150.068	-6,7
TOTALES	80.884.055	1.121.555	82.005.610	74.651.825	76.108.083	7,7

ING 005

VICEPRESIDENCIA
PRIMERA DEL GOBIERNO
MINISTERIO
DE HACIENDA

OPERACIONES NO PRESUPUESTARIAS
MOVIMIENTO POR OPERACIONES NO PRESUPUESTARIAS
HASTA EL 28 DE FEBRERO DE 2026

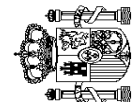
INTERVENCIÓN GENERAL DE LA
ADMINISTRACIÓN DEL ESTADO

Miles de euros

	1	2	3	4
	SALDO INICIAL	INGRESOS	PAGOS	SALDO FINAL
1. OPERACIONES NO FINANCIERAS NO PRESUPUESTARIAS				
1.1. PAGOS PENDIENTES DE APLICACIÓN	-921.456	1.454.168	7.232.324	-6.699.612
1.2. INGRESOS PENDIENTES DE APLICACIÓN	-279.539	78.808.074	77.100.625	1.427.910
TOTAL OPERACIONES NO FINANCIERAS	-1.200.995	80.262.242	84.332.949	-5.271.702
2. OPERACIONES FINANCIERAS				
2.1 RECURSOS LOCALES E INSTITUCIONALES	-369.086	1.235.693	156.869	709.738
2.2. C/C EN EFECTIVO CON CORPORACIONES LOCALES	373.060	2	204.139	168.923
2.3. OTRAS OPERACIONES	-1.555.264	182.583.016	190.038.664	-9.000.912
2.3.1. Deudores	-11.465.109	16.443.413	12.222.604	-7.244.300
2.3.2. Pagos pendientes de aplicación	-1.263	467	242	-1.038
2.3.3. Acreedores	9.747.509	27.141.728	23.442.486	13.446.751
2.3.4. Ingresos pendientes de aplicación	240.390	138.291.405	139.210.207	-678.412
2.3.5. Operaciones entre oficinas y otras agrupaciones	-76.791	716.003	15.163.125	-14.523.913
TOTAL OPERACIONES FINANCIERAS	-1.551.290	183.828.711	190.399.672	-8.122.251
TOTALES	-2.752.285	264.090.953	274.732.621	-13.393.953

TES 003

VICEPRESIDENCIA
PRIMERA DEL GOBIERNO
MINISTERIO
DE HACIENDA



**OPERACIONES NO PRESUPUESTARIAS
DEUDORES**
HASTA EL 28 DE FEBRERO DE 2026

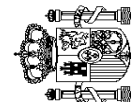
INTERVENCIÓN GENERAL DE LA
ADMINISTRACIÓN DEL ESTADO

Miles de euros

	1	2	3	4
	SALDO INICIAL	INGRESOS	PAGOS	SALDO FINAL
OPERACIONES FINANCIERAS				
Anticipos FEAGA	-	-	-	-
Anticipos A. E. A. T para pago devoluciones tributarias	-291.137	12.273.650	12.183.757	-201.244
Anticipos CC.AA. Ampliación aplaz. liq.2008/2009	-5.611.699	156.139	-	-5.455.560
Anticipos a Entidades Locales	-	-	-	-
Anticipos FEAGA	-4.281.830	3.774.727	-	-507.103
Anticipos FEADER	-1.277.316	233.536	34.000	-1.077.780
Demas conceptos	-3.127	5.361	4.847	-2.613
TOTALES	-11.465.109	16.443.413	12.222.604	-7.244.300

TES 004

VICEPRESIDENCIA
PRIMERA DEL GOBIERNO
MINISTERIO
DE HACIENDA



OPERACIONES NO PRESUPUESTARIAS
PAGOS PENDIENTES DE APLICACIÓN
HASTA EL 28 DE FEBRERO DE 2026

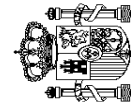
INTERVENCIÓN GENERAL DE LA
ADMINISTRACIÓN DEL ESTADO

Miles de euros

	1	2	3	4
	SALDO INICIAL	INGRESOS	PAGOS	SALDO FINAL
OPERACIONES NO FINANCIERAS				
Anticipos Recursos IVA	-	-	436.003	-436.003
Anticipos Recursos RNB	-	-	2.362.873	-2.362.873
Anticipos Recursos Propios de la U.E.	-	-	387.551	-387.551
Anticipos U.E. Fondo Europeo Desarrollo	-	-	23.727	-23.727
Otros Anticipos a la U.E.	-	-	-	-
FNMT Gastos acuñación moneda a reembolsar	-6.364	9.240	-	2.876
Anticipos a Comunidades Autónomas	-	4.320	-	-11.459
Anticipos CC.AA Ley 22/2009 Sistema Financiación	-	-	15.779	-200.000
Anticipos a Entidades Locales, LPGE	-	-	200.000	-
Transferencias del Fondo de Garantía de CC.AA.	-	1.435.977	-	-2.213.112
Aport. UE por R.P., Residuos envases plástico no reciclados	-	-	3.649.089	-148.774
Ayudas RDL 6/2022 Gestionadas por la AEAT	2.800	372	145	3.027
Ayudas RDL 11/2022 Gestionadas por la AEAT	4.729	22	260	4.491
Ayudas RDL 14/2022 Gestionadas por la AEAT	-173	-	-	-173
Ayudas RDL 20/2022 Gestionadas por la AEAT	-782	610	638	-810
Ayudas RDL 5/2023 Gestionadas por la AEAT	-323	-	367	-690
Ayudas RDL 6/2024 Gestionadas por la AEAT	-120	2	4.945	-5.063
Avales ejecutados	-792.381	-	-	-792.381
Demás Conceptos	-128.842	3.625	2.173	-127.390
TOTAL OPERACIONES NO FINANCIERAS	-921.456	1.454.168	7.232.324	-6.699.612
OPERACIONES FINANCIERAS				
Demás Conceptos	-1.263	467	242	-1.038
TOTAL OPERACIONES FINANCIERAS	-1.263	467	242	-1.038
TOTALES	-922.719	1.454.635	7.232.566	-6.700.650

TES 005

**VICEPRESIDENCIA
PRIMERA DEL GOBIERNO
MINISTERIO
DE HACIENDA**



**OPERACIONES NO PRESUPUESTARIAS
ACREEDORES
HASTA EL 28 DE FEBRERO DE 2026**

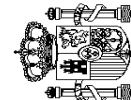
INTERVENCIÓN GENERAL DE LA
ADMINISTRACIÓN DEL ESTADO

Miles de euros

	1	2	3	4
	SALDO INICIAL	INGRESOS	PAGOS	SALDO FINAL
OPERACIONES FINANCIERAS				
Letras del Tesoro	-	18.426.239	16.550.012	1.876.227
FNMT emisión moneda metálica pte. aplicar	-	13.181	-	13.181
AEAT Acreedor Impuesto (Patrim., Transp., Hidroc. y Juego)	-57	142.664	142.742	-135
Fondos U.E.	2.339.789	3.335.439	5.258.892	416.336
Fondos FEDER	3.599.468	2.521.863	145.870	5.975.461
Fondo Social Europeo	681.134	1.583.241	16.703	2.247.672
Fondos FEOGA-Orientación	166.276	121.110	26.181	261.205
Fondo de Transición Justa	14.131	13.031	-	27.162
F.S.E. Fondos empleo, educ. formación y econ. social	166.190	-	-	166.190
Mecanismo Recuperación y Resiliencia	-	-	-	-
Otros Fondos Europeos	39.807	2.193	10.613	31.387
Demás Conceptos	2.740.771	982.767	1.291.473	2.432.065
TOTALES	9.747.509	27.141.728	23.442.486	13.446.751

TES 006

VICEPRESIDENCIA
PRIMERA DEL GOBIERNO
MINISTERIO
DE HACIENDA



**OPERACIONES NO PRESUPUESTARIAS
INGRESOS PENDIENTES DE APLICACIÓN
HASTA EL 28 DE FEBRERO DE 2026**

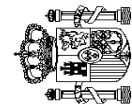
INTERVENCIÓN GENERAL DE LA
ADMINISTRACIÓN DEL ESTADO

Miles de euros

	1	2	3	4
	SALDO INICIAL	INGRESOS	PAGOS	SALDO FINAL
OPERACIONES NO FINANCIERAS				
Variación del BE P'dte Aplicación	-	7.062	-	7.062
Cobros EE.CC pendientes aplicación Autoliquidaciones	489	64.289.758	64.285.587	4.660
Cobros EE.CC pendientes aplicación. LPA	-	6.861.734	6.860.471	1.263
Cobros EE.CC pdtes apli. LPA Tributarias	-	3.009.530	2.260.410	749.120
Cobros EE.CC pdtes apli. LPA Aduanas	-	1.411.030	1.365.002	46.028
Cobros EE.CC pdtes apli. LPA No Tribut.	-	2.429.335	2.429.317	18
Cobros EE.CC Tasas del Estado	-	78.709	78.709	-
C/C Tributaria	-321.976	16.919	28.587	-333.644
Tasas y Exacciones Parafiscales	35.103	50.481	48.606	36.978
Demás Conceptos	6.845	653.516	-256.064	916.425
TOTAL OPERACIONES NO FINANCIERAS	-279.539	78.808.074	77.100.625	1.427.910
OPERACIONES FINANCIERAS				
Cobros en Banco de España pendientes de aplicación	-	138.797.798	138.797.798	-
Tasas Financieras	202.203	240.161	259.447	182.917
Demás Conceptos	38.187	-746.554	152.962	-861.329
TOTAL OPERACIONES FINANCIERAS	240.390	138.291.405	139.210.207	-678.412
T O T A L E S	-39.149	217.099.479	216.310.832	749.498

TES 007

VICEPRESIDENCIA
PRIMERA DEL GOBIERNO
MINISTERIO
DE HACIENDA



OPERACIONES NO PRESUPUESTARIAS
OTRAS AGRUPACIONES
HASTA EL 28 DE FEBRERO DE 2026

INTERVENCIÓN GENERAL DE LA
ADMINISTRACIÓN DEL ESTADO

Miles de euros

	1	2	3	4
	SALDO INICIAL	INGRESOS	PAGOS	SALDO FINAL
OPERACIONES FINANCIERAS				
Movimientos internos de Tesorería	-248.349	-	-	-248.349
Remesas de efectivo	-	-	-	-
Operaciones de intercambio financiero	-	-	-	-
Retenciones Capital Mobiliario en Intereses Deuda Pública.	159.669	712.732	159.669	712.732
Compraventas dobles de valores	-	16	15.000.000	-14.999.984
Demás conceptos	11.889	3.255	3.456	11.688
TOTALES	-76.791	716.003	15.163.125	-14.523.913

TES 008