

## III. OTRAS DISPOSICIONES

### MINISTERIO DE HACIENDA

- 9938** *Resolución de 4 de mayo de 2026, de la Intervención General de la Administración del Estado, por la que se publican las «Operaciones de ejecución del Presupuesto del Estado y de sus modificaciones y operaciones de Tesorería» del mes de marzo de 2026.*

En aplicación de lo dispuesto en el artículo 136 de la Ley General Presupuestaria se hacen públicas las «Operaciones de ejecución del Presupuesto del Estado y de sus modificaciones y operaciones de Tesorería» correspondientes al mes de marzo de 2026.

Madrid, 4 de mayo de 2026.–El Interventor General de la Administración del Estado, Pablo Arellano Pardo.



MINISTERIO  
DE HACIENDA

MOVIMIENTO DEL TESORO  
HASTA EL 31 DE MARZO DE 2026

INTERVENCIÓN GENERAL DE LA  
ADMINISTRACIÓN DEL ESTADO

Miles de euros

	PAGOS	COBROS
PRESUPUESTO CORRIENTE	66.530.334	108.280.269
1. GASTOS DE PERSONAL	5.114.192	15.591.392
2. GASTOS EN BIENES Y SERVICIOS	696.426	20.859.336
3. GASTOS FINANCIEROS	5.104.799	1.738.364
4. TRANSFERENCIAS CORRIENTES	29.946.805	1.446.878
6. INVERSIONES REALES	1.020.053	3.125.501
7. TRANSFERENCIAS DE CAPITAL	707.786	1.279.513
8. ACTIVOS FINANCIEROS	142.507	342.387
9. PASIVOS FINANCIEROS	23.797.766	1.795.214
		62.101.684
PRESUPUESTOS CERRADOS	13.490.589	1.662.005
OPERACIONES NO PRESUPUESTARIAS	406.953.558	391.051.563
<b>TOTAL PAGOS</b>	<b>486.974.481</b>	<b>500.993.837</b>
<b>SUPERÁVIT DE TESORERÍA</b>	<b>14.019.356</b>	

TES 001

ESTADO DE LA TESORERÍA HASTA EL 31 DE MARZO DE 2026		INTERVENCIÓN GENERAL DE LA ADMINISTRACIÓN DEL ESTADO
		Miles de euros
		IMPORTE
<b>1. COBROS</b>		500.993.837
	(+) del Presupuesto corriente	108.280.269
	(+) de Presupuestos cerrados	1.662.005
	(+) de operaciones no presupuestarias	391.051.563
<b>2. PAGOS</b>		486.974.481
	(+) del Presupuesto corriente	66.530.334
	(+) de Presupuestos cerrados	13.490.589
	(+) de operaciones no presupuestarias	406.953.558
<b>I. FLUJO NETO DE LA TESORERÍA DEL EJERCICIO</b>		14.019.356
<b>3. SALDO INICIAL TESORERÍA</b>		25.447.381
<b>II. SALDO FINAL DE TESORERÍA (1-2+3)</b>		39.466.737

TES 002

NOTA: Los datos reflejados en este informe se refieren exclusivamente a las cuentas operativas del Tesoro y no a la totalidad de las cuentas que conforman la posición del Estado en el Banco de España.  
(<http://bde.es/webbde/es/estadis/infoes/infoes/e0605.pdf>)



MINISTERIO  
DE HACIENDA

PRESUPUESTO DE GASTOS  
ESTADO DE EJECUCIÓN. SECCIONES  
HASTA EL 31 DE MARZO DE 2026

INTERVENCIÓN GENERAL DE LA  
ADMINISTRACIÓN DEL ESTADO

	CRÉDITOS PRESUPUESTARIOS				GASTOS COMPROMETIDOS	OBLIGACIONES RECONOCIDAS NETAS	PAGOS REALIZADOS	OBLIGACIONES PENDIENTES DE PAGO	REMANENTES DE CRÉDITO		
	INICIALES		MODIFICACIONES							DEFINITIVOS	
	1	2	3	4						5	6
CASA DE SU MAJESTAD EL REY	8.431	-	8.431	8.431	8.431	8.431	8.431	-	-		
CORTES GENERALES	268.015	-	268.015	134.006	134.006	134.006	134.006	-	134.009		
TRIBUNAL DE CUENTAS	78.374	190	78.562	22.993	16.052	16.052	16.051	1	62.510		
TRIBUNAL CONSTITUCIONAL	30.484	-	30.484	8.609	5.579	5.579	5.579	-	24.905		
CONSEJO DE ESTADO	14.687	-	14.687	11.957	2.554	2.554	2.516	38	12.133		
DEUDA PÚBLICA	128.796.841	-	128.796.841	31.988.626	28.104.856	28.104.856	28.096.992	7.864	100.691.985		
CLASES PASIVAS	20.499.793	-	20.499.793	20.499.793	5.300.553	5.300.553	5.300.268	285	15.199.240		
CONSEJO GENERAL DEL PODER JUDICIAL	78.340	1.177	79.517	26.236	15.203	15.203	15.050	153	64.314		
APORTAC. AL MUTUALISMO ADMINISTRATIVO	2.379.468	-	2.379.468	2.260.505	553.333	553.333	409.386	143.947	1.826.135		
CONTRATACIÓN CENTRALIZADA	317.072	26.674	343.745	314.531	60.412	60.412	53.577	6.835	283.333		
ASUNTOS EXT., U. E. Y COOPERACIÓN	1.941.192	-1.703	1.939.489	897.211	458.497	458.497	278.651	179.846	1.480.992		
PRESIDENCIA, JUSTICIA Y REL. CORTES	2.487.239	41.069	2.528.309	2.296.365	604.004	604.004	569.270	34.734	1.924.305		
DEFENSA	12.827.182	2.280.846	15.108.021	11.183.344	2.327.742	2.327.742	2.273.531	54.211	12.780.279		
HACIENDA	19.236.181	1.243.658	20.479.841	2.411.979	873.923	873.923	439.027	434.896	19.605.918		
INTERIOR	10.259.254	602.134	10.861.383	8.938.079	2.315.786	2.315.786	2.297.124	18.662	8.545.597		
TRANSPORTES Y MOVILIDAD SOSTENIBLE	11.450.634	1.010.151	12.460.786	7.042.712	1.666.208	1.666.208	1.569.920	96.288	10.794.578		
EDUCACIÓN, F. PROFESIONAL Y DEPORTES	6.730.815	72.126	6.802.943	1.639.695	590.344	590.344	441.613	138.731	6.222.599		
TRABAJO Y ECONOMÍA SOCIAL	476.788	175.654	652.444	441.516	109.796	109.796	30.638	79.158	542.648		
INDUSTRIA Y TURISMO	8.417.070	1.042.047	9.459.118	1.867.285	187.457	187.457	18.168	169.289	9.271.661		
AGRICULTURA, PESCA Y ALIMENTACIÓN	1.079.857	3.849.744	4.929.602	366.063	124.525	124.525	51.996	72.529	4.805.077		
POLÍTICA TERRITORIAL Y MEM. DEMOCR.	411.422	2.210.294	2.621.715	473.194	81.905	81.905	78.675	3.230	2.539.810		
TRANSICIÓN ECOLÓGICA Y RETO DEMOCR.	11.302.124	1.372.960	12.675.081	5.222.534	1.903.917	1.903.917	257.916	1.646.001	10.771.164		
CULTURA	1.043.429	9.443	1.052.879	588.215	146.230	146.230	36.714	109.516	906.649		
VIVIENDA Y AGENDA URBANA	3.484.530	103.681	3.588.211	213.343	17.018	17.018	13.262	3.756	3.571.193		
SANIDAD	1.271.962	68.281	1.340.255	379.054	48.864	48.864	46.117	2.747	1.291.391		
ECONOMÍA, COMERCIO Y EMPRESA	2.508.706	12.401.147	14.909.853	1.971.607	1.164.377	1.164.377	1.097.667	66.710	13.745.476		
CIENCIA, INNOVACIÓN Y UNIVERSIDADES	7.442.277	-6.207	7.442.070	1.163.639	178.973	178.973	176.564	2.409	7.263.097		
DERECHOS SOC., CONSUMO Y AGENDA 2030	4.241.122	5.557	4.246.679	3.732.446	932.954	932.954	928.048	4.906	3.313.725		
IGUALDAD	502.932	-1.149	501.781	52.076	14.009	14.009	5.717	8.292	487.772		
JUVENTUD E INFANCIA	161.395	1.024	162.420	26.083	5.598	5.598	2.445	3.153	156.822		
INCLUSIÓN, S. S. Y MIGRACIONES	45.613.609	424.232	46.037.844	36.787.699	8.980.376	8.980.376	8.824.275	156.101	37.057.468		
PARA LA TRANSF. DIGITAL Y LA FUNCIÓN PÚBL.	5.486.423	184.571	5.670.993	160.722	40.992	40.992	26.967	14.025	5.630.001		

GTOS 007



**MINISTERIO DE HACIENDA**

**PRESUPUESTO DE GASTOS  
ESTADO DE EJECUCIÓN. SECCIONES  
HASTA EL 31 DE MARZO DE 2026**

INTERVENCIÓN GENERAL DE LA  
ADMINISTRACIÓN DEL ESTADO

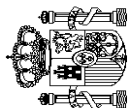
	CRÉDITOS PRESUPUESTARIOS				GASTOS COMPROMETIDOS	OBLIGACIONES RECONOCIDAS NETAS	PAGOS REALIZADOS	OBLIGACIONES PENDIENTES DE PAGO	REMANENTES DE CRÉDITO
	INICIALES		DEFINITIVOS						
	1	2	3	4					
RELACIONES FINANCIERAS CON LA U. E.	18.042.850	-	18.042.850	5.710.778	5.710.778	5.710.778	5.710.778	-	12.332.072
FONDO DE CONTINGENCIA	3.964.420	-1.084.496	2.879.924	-	-	-	-	-	2.879.924
FONDOS DE COMPENSACIÓN INTERTERRIT.	582.430	-1	582.429	15.779	15.779	15.779	15.779	-	566.650
OTRAS RELAC. FINANC. CON ENTES TERRIT.	2.291.135	-1.189.047	1.102.088	10.216	10.216	516	516	-	1.101.572
SISTEMAS DE FINANC. DE ENTES TERRIT.	45.087.970	7.018.892	52.106.862	26.443.985	26.443.985	7.297.100	7.297.100	-	44.809.762
<b>TOTALES</b>	<b>380.822.453</b>	<b>31.862.949</b>	<b>412.685.413</b>	<b>173.960.306</b>	<b>173.960.306</b>	<b>66.530.334</b>	<b>66.530.334</b>	<b>3.458.313</b>	<b>342.696.766</b>

Miles de euros

GTOS 007

	CRÉDITOS PRESUPUESTARIOS						OBLIGACIONES RECONOCIDAS NETAS	PAGOS REALIZADOS	OBLIGACIONES PENDIENTES DE PAGO	REMANENTES DE CRÉDITO
	INICIALES	MODIFICACIONES	DEFINITIVOS		GASTOS COMPROMETIDOS					
			3	4						
1	2	3	4	5	6	7	8			
<b>0. TRANSFERENCIAS INTERNAS</b>	60.621.342	4.170.549	64.791.896	13.086.618	46.275.612	10.343.258	2.743.360	51.705.278		
0. Transferencias internas	60.621.342	4.170.549	64.791.896	13.086.618	46.275.612	10.343.258	2.743.360	51.705.278		
<b>1. SERVICIOS PÚBLICOS BÁSICOS</b>	25.354.023	2.332.386	27.686.400	5.265.799	21.863.550	5.181.910	83.889	22.420.601		
1. Justicia	2.206.815	-8.836	2.197.979	539.519	1.974.295	530.783	8.736	1.658.460		
2. Defensa	12.062.213	2.041.640	14.103.847	2.166.642	10.535.342	2.131.078	35.564	11.937.205		
3. Seguridad ciudadana e Instituciones penitenciarias	9.791.539	299.798	10.091.333	2.264.973	8.740.493	2.248.397	16.576	7.826.360		
4. Política Exterior y Cooperación para el desarrollo	1.293.456	-216	1.293.241	294.665	613.420	271.652	23.013	998.576		
<b>2. ACTUACIONES DE PROTECCIÓN Y PROMOCIÓN SOCIAL</b>	27.299.377	612.701	27.912.083	5.450.419	22.129.387	5.425.692	24.727	22.461.664		
1. Pensiones	20.508.611	-	20.508.611	5.302.159	20.504.731	5.301.874	285	15.206.452		
3. Servicios sociales y Promoción social	1.852.600	469.935	2.322.537	97.846	1.085.406	78.166	19.680	2.224.691		
4. Fomento del empleo	1.268.536	5.183	1.273.719	4.649	187.060	4.299	350	1.269.070		
6. Acceso a la vivienda y Fomento de la edificación	3.483.630	103.681	3.587.311	17.018	213.343	13.262	3.756	3.570.293		
8. Gestión y administ. de Trabajo y Economía social	118.901	31.511	150.414	20.025	95.826	19.472	553	130.389		
9. Gestión y admón. de Inclusión, Segur. Soc. y Migración	67.099	2.391	69.491	8.722	43.021	8.619	103	60.769		
<b>3. PRODUCCIÓN BIENES PÚB. CARÁCTER PREFERENTE</b>	6.955.607	24.640	6.980.262	573.095	2.078.416	565.692	7.403	6.407.167		
1. Sanidad	1.119.693	-42.451	1.077.251	94.358	533.052	90.681	3.677	982.893		
2. Educación	5.227.699	71.563	5.299.263	442.771	1.397.211	441.322	1.449	4.856.492		
3. Cultura	608.215	-4.472	603.748	35.966	148.153	33.689	2.277	567.782		
<b>4. ACTUACIONES DE CARÁCTER ECONÓMICO</b>	39.152.062	14.071.856	53.223.914	2.099.151	11.526.528	1.796.259	300.892	51.124.763		
1. Agricultura, Pesca y Alimentación	738.818	1.128.503	1.867.322	54.460	286.094	51.996	2.464	1.812.862		
2. Industria y Energía	5.986.220	12.065.023	18.051.243	42.885	719.689	37.199	5.686	18.008.358		
3. Comercio, Turismo y Pymes	2.980.768	-645.121	2.335.647	51.948	394.242	28.455	23.493	2.283.699		
4. Subvenciones al transporte	3.446.330	37.760	3.484.090	753.082	1.608.220	690.979	62.103	2.731.008		

GTOS 008



MINISTERIO  
DE HACIENDA

MINISTERIO DE HACIENDA  
PRESUPUESTO DE GASTOS  
ESTADO DE EJECUCIÓN. ÁREAS DE GASTO Y POLÍTICAS  
HASTA EL 31 DE MARZO DE 2026

INTERVENCIÓN GENERAL DE LA  
ADMINISTRACIÓN DEL ESTADO

	Miles de euros							
	CRÉDITOS PRESUPUESTARIOS			GASTOS COMPROMETIDOS	OBLIGACIONES RECONOCIDAS NETAS	PAGOS REALIZADOS	OBLIGACIONES PENDIENTES DE PAGO	REMANENTES DE CRÉDITO
	INICIALES	MODIFICACIONES	DEFINITIVOS					
5. Infraestructuras y Ecosistemas Resilientes	10.906.082	1.431.241	12.337.319	6.181.521	894.674	857.769	36.905	11.442.645
6. Investigación, desarrollo, innovación y digital.	14.084.158	417.487	14.501.643	2.052.428	233.986	64.140	169.846	14.267.657
9. Otras actuaciones de carácter económico	1.009.686	-363.037	646.650	284.334	68.116	67.721	395	578.534
<b>9. ACTUACIONES DE CARÁCTER GENERAL</b>	<b>221.440.042</b>	<b>10.650.817</b>	<b>232.090.858</b>	<b>70.086.813</b>	<b>43.513.565</b>	<b>43.215.523</b>	<b>298.042</b>	<b>188.577.293</b>
1. Órganos Constitucionales, Gobierno y otros	511.703	2.690	514.391	270.642	190.051	190.012	39	324.340
2. Servicios de carácter general	25.514.500	1.111.858	26.626.359	4.843.582	2.114.083	1.825.756	288.327	24.512.276
3. Administración Financiera y Tributaria	343.430	1.555.701	1.899.131	662.546	81.654	79.842	1.812	1.817.477
4. Transferencias a otras Administraciones Públicas	66.273.568	7.980.568	74.254.136	32.320.417	13.022.921	13.022.921	-	61.231.215
5. Deuda Pública	128.796.841	-	128.796.841	31.989.626	28.104.856	28.096.992	7.864	100.691.985
<b>TOTALES</b>	<b>380.822.453</b>	<b>31.862.949</b>	<b>412.685.413</b>	<b>173.960.306</b>	<b>69.988.647</b>	<b>66.530.334</b>	<b>3.458.313</b>	<b>342.696.766</b>

GTOS 008



MINISTERIO  
DE HACIENDA

PRESUPUESTO DE GASTOS  
ESTADO DE EJECUCIÓN. POR ARTICULOS  
HASTA EL 31 DE MARZO DE 2026

INTERVENCIÓN GENERAL DE LA  
ADMINISTRACIÓN DEL ESTADO

	CRÉDITOS PRESUPUESTARIOS			GASTOS COMPROMETIDOS	OBLIGACIONES RECONOCIDAS NETAS	PAGOS REALIZADOS	OBLIGACIONES PENDIENTES DE PAGO	REMANENTES DE CRÉDITO					
	1	2							4	5	6	7	8
		INICIALES	MODIFICACIONES										
<b>1. GASTOS DE PERSONAL</b>	20.470.539	143.778	20.614.320	18.998.423	5.263.029	5.114.192	148.837	15.351.291					
10. Altos Cargos	86.750	1.284	88.038	59.655	31.809	31.732	77	56.229					
11. Personal Eventual	71.246	1.819	73.066	56.217	22.571	22.571	-	50.495					
12. Funcionarios	15.048.485	-9.237	15.039.250	13.807.214	3.720.661	3.720.644	17	11.318.589					
13. Laborales	768.106	19.248	787.355	651.394	155.546	155.515	31	631.809					
14. Otro Personal	72.707	-	72.707	72.283	30.305	30.305	-	42.402					
15. Incentivos al rendimiento	855.623	86.301	941.924	912.270	244.804	244.757	47	697.120					
16. Cuotas, prestac. y gts. sociales a cargo empleador	3.557.879	39.628	3.597.502	3.436.170	1.057.331	908.666	148.665	2.540.171					
17. Presidencia española del Consejo de la U.E.	-	-	-	-	-	-	-	-					
19. Mecanismo de Recuperación y Resiliencia	9.743	4.735	14.478	3.220	2	2	-	14.476					
<b>2. GASTOS CORRIENTES EN BIENES Y SERVICIOS</b>	4.909.266	1.496.099	6.405.371	3.684.296	762.746	696.426	66.320	5.642.625					
20. Arrendamientos y cánones	175.991	80.855	256.841	195.628	35.898	31.207	4.691	220.943					
21. Reparaciones, mantenimiento y conservación	406.332	102.327	508.659	261.653	55.583	53.125	2.458	453.076					
22. Material, suministros y otros	3.975.103	1.215.249	5.190.363	3.142.955	609.775	556.674	53.101	4.580.588					
23. Indemnizaciones por razón del servicio	317.289	64.565	381.853	59.556	52.501	48.891	3.610	329.352					
24. Gastos de publicaciones	4.989	161	5.151	1.355	610	590	20	4.541					
25. Conciertos de asistencia sanitaria	15.077	-	15.077	2.433	2.354	2.258	96	12.723					
27. Compras, suministros y otros gastos	-	-	-	-	-	-	-	-					
29. Gtos cites bienes y servicios: Mecanismo Recuper. y Resil.	14.485	32.942	47.427	20.716	6.025	3.681	2.344	41.402					
<b>3. GASTOS FINANCIEROS</b>	31.329.773	789.575	32.119.348	7.386.142	5.113.000	5.104.799	8.201	27.006.348					
30. De deuda pública en euros	30.481.830	-	30.481.830	5.915.699	4.253.854	4.253.702	152	26.227.976					
31. De préstamos en euros	734.711	-	734.711	631.318	53.239	45.527	7.712	681.472					
32. De deuda pública en moneda extranjera	48.300	-	48.300	33.068	6	6	-	48.294					
33. De préstamos en moneda extranjera	10.256	-	10.256	75	4	4	-	10.252					
34. De depósitos y fianzas	11	-	11	5	5	5	-	6					
35. Intereses de demora y otros gastos financieros	54.665	789.575	844.240	805.977	805.892	805.555	337	38.348					

GTOS 009

	PRESUPUESTO DE GASTOS ESTADO DE EJECUCIÓN. POR ARTICULOS HASTA EL 31 DE MARZO DE 2026						REMANENTES DE CRÉDITO	
	CRÉDITOS PRESUPUESTARIOS			GASTOS COMPROMETIDOS	PAGOS REALIZADOS	OBLIGACIONES RECONOCIDAS NETAS		
	INICIALES	MODIFICACIONES	DEFINITIVOS					
	1	2	3	4	5	6	7	8
<b>4. TRANSFERENCIAS CORRIENTES</b>	142.240.808	10.712.352	152.953.167	98.780.040	31.164.270	29.946.805	1.217.465	121.788.897
41. A Organismos Autónomos	2.176.432	2.718.974	4.895.409	1.177.764	405.573	6.355	399.218	4.489.836
42. A la Seguridad Social	38.676.381	106.374	38.782.756	38.401.399	9.818.085	9.677.874	140.211	28.964.671
43. A otras Entid. del S.P. Admin. Estatal. Ppto limitativo	2.938.952	244.525	3.183.478	2.131.963	775.121	328.949	446.172	2.408.357
44. A soc. ent. pub. emp. fundac y resto entid. Sector Púb.	2.727.343	236.951	2.964.293	2.142.380	618.491	488.997	129.494	2.345.802
45. A Comunidades Autónomas	28.024.191	3.565.941	31.590.136	6.193.229	1.539.304	1.538.827	477	30.050.832
46. A Entidades Locales	22.888.638	2.881.108	25.769.746	20.308.253	5.761.886	5.761.886	51	20.007.809
47. A empresas privadas	682.401	465.692	1.148.092	109.200	24.384	23.112	1.272	1.123.708
48. A familias e instituciones sin fines de lucro	24.991.930	193.045	25.184.977	22.245.853	6.175.236	6.111.936	63.300	19.009.741
49. Al exterior	19.134.540	299.742	19.434.280	6.069.999	6.046.139	6.008.869	37.270	13.388.141
<b>5. FONDO DE CONTINGENCIA Y OTROS IMPREVISTOS</b>	3.964.420	-1.084.496	2.879.924	-	-	-	-	2.879.924
50. Dotación al Fondo de Contingencia de ejecución pptaia.	3.964.420	-1.084.496	2.879.924	-	-	-	-	2.879.924
<b>6. INVERSIONES REALES</b>	11.062.253	3.371.111	14.433.361	9.315.985	1.081.871	1.020.053	61.818	13.351.490
60. Inv.nueva en infraestr. y bienes destinados uso general	1.147.421	-161.582	985.839	791.153	89.453	85.136	4.317	896.386
61. Inv.reposición infraestr y bienes destinados uso general	1.720.961	422.906	2.143.867	1.861.023	260.351	240.234	20.117	1.883.516
62. Inv.nueva asociada funcionamiento operativo servicios	404.864	96.660	501.524	297.082	46.234	40.389	5.845	455.290
63. Inv.reposición asoc. funcionamiento operativo servicios	410.744	777.941	1.188.686	281.609	41.396	34.387	7.009	1.147.290
64. Gastos de inversiones de carácter inmaterial	421.776	70.495	492.272	335.210	42.425	38.005	4.420	449.847
65. Inversiones militares en infraestructura y otros bienes	5.246.648	670.380	5.917.028	4.527.085	482.529	479.128	3.401	5.434.499
66. Inv. militares asoc. funcionamiento operativo servicios	437.533	551.352	988.885	300.346	25.471	19.486	5.985	963.414
67. Gastos militares de inversiones de carácter inmaterial	27.013	891	27.904	19.509	484	164	320	27.420
68. Inv. reales. Presidencia española Consejo Unión Europea	-	-	-	2	-	-	-	-
69. Inversiones reales. Mecanismo Recuper. y Resil.	1.245.293	942.068	2.187.356	902.966	93.528	83.124	10.404	2.093.828
<b>7. TRANSFERENCIAS DE CAPITAL</b>	29.188.004	4.314.082	33.502.085	7.852.171	2.494.189	707.786	1.786.403	31.007.896
71. A Organismos Autónomos	1.149.231	-200.632	948.599	364.376	165.570	2.295	163.275	783.029
72. A la Seguridad Social	34.482	-278	34.204	12.713	2.786	2.786	-	31.418
73. A otras Entid. del S.P. Admin. Estatal. Ppto limitativo	5.637.932	1.301.586	6.939.518	4.184.481	1.918.707	325.018	1.593.689	5.020.811
74. A soc. ent. pub. emp. fundac y resto entid. Sector Púb.	8.844.060	299.142	9.143.203	1.508.207	353.288	330.101	23.187	8.789.915

GTOS 009



MINISTERIO  
DE HACIENDA

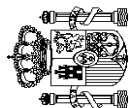
PRESUPUESTO DE GASTOS  
ESTADO DE EJECUCIÓN. POR ARTICULOS  
HASTA EL 31 DE MARZO DE 2026

INTERVENCIÓN GENERAL DE LA  
ADMINISTRACIÓN DEL ESTADO

	CRÉDITOS PRESUPUESTARIOS			GASTOS COMPROMETIDOS	OBLIGACIONES RECONOCIDAS NETAS	PAGOS REALIZADOS	OBLIGACIONES PENDIENTES DE PAGO	REMANENTES DE CRÉDITO
	INICIALES	MODIFICACIONES	DEFINITIVOS					
75. A Comunidades Autónomas	6.487.485	-824.617	5.662.867	451.049	16.174	15.779	395	5.646.693
76. A Entidades Locales	1.429.513	1.997.134	3.426.646	342.702	911	45	866	3.425.735
77. A empresas privadas	5.020.318	1.254.018	6.274.336	808.942	21.059	21.059	-	6.253.277
78. A familias e instituciones sin fines de lucro	405.108	487.195	892.303	174.761	10.954	5.963	4.991	881.349
79. Al exterior	179.875	534	180.409	4.940	4.740	4.740	-	175.669
<b>TOTAL OPERACIONES NO FINANCIERAS</b>	<b>243.165.063</b>	<b>19.742.501</b>	<b>262.907.576</b>	<b>146.017.057</b>	<b>45.879.105</b>	<b>42.590.061</b>	<b>3.289.044</b>	<b>217.028.471</b>
<b>8. ACTIVOS FINANCIEROS</b>	<b>40.135.457</b>	<b>12.120.448</b>	<b>52.255.904</b>	<b>2.533.770</b>	<b>311.776</b>	<b>142.507</b>	<b>169.269</b>	<b>51.944.128</b>
82. Concesión de préstamos al Sector Público	14.964.979	-63.221	14.901.758	280.718	13.239	12.444	795	14.888.519
83. Concesión de préstamos fuera del Sector Público	3.687.789	1.745.603	5.433.391	1.897.926	178.269	9.795	168.474	5.255.122
84. Constitución de depósitos y fianzas	471	168.608	169.079	120	50	50	-	169.029
85. Constitución de acciones y particip. del Sector Púb.	736.794	-103.387	633.407	234.788	-	-	-	633.407
86. Adquisición de acciones y particip. fuera del Sector Púb.	250	-	250	-	-	-	-	250
87. Aportaciones patrimoniales	20.608.623	10.362.845	30.971.468	-	-	-	-	30.971.468
88. Dotaciones	-	10.000	10.000	-	-	-	-	10.000
89. Suscripción acciones y aport. fondos org. internacionales	136.551	-	136.551	120.218	120.218	120.218	-	16.333
<b>9. PASIVOS FINANCIEROS</b>	<b>97.521.933</b>	<b>-</b>	<b>97.521.933</b>	<b>25.409.479</b>	<b>23.797.766</b>	<b>23.797.766</b>	<b>-</b>	<b>73.724.167</b>
90. Amortización de deuda pública en euros	90.987.663	-	90.987.663	21.299.791	21.299.791	21.299.791	-	69.687.872
91. Amortización de préstamos en euros	6.534.078	-	6.534.078	4.109.675	2.497.962	2.497.962	-	4.036.116
92. Amortización de deuda pública en moneda extranjera	-	-	-	-	-	-	-	-
93. Amortización de préstamos en moneda extranjera	-	-	-	-	-	-	-	-
94. Devolución de depósitos y fianzas	191	-	191	13	13	13	-	178
95. Puesta en circulación de moneda metálica	1	-	1	-	-	-	-	1
<b>TOTAL OPERACIONES FINANCIERAS</b>	<b>137.657.390</b>	<b>12.120.448</b>	<b>149.777.837</b>	<b>27.943.249</b>	<b>24.109.542</b>	<b>23.940.273</b>	<b>169.269</b>	<b>125.668.295</b>
<b>TOTALES</b>	<b>380.822.453</b>	<b>31.862.949</b>	<b>412.685.413</b>	<b>173.960.306</b>	<b>69.988.647</b>	<b>66.530.334</b>	<b>3.458.313</b>	<b>342.696.766</b>

Miles de euros

GTOS 009


**MINISTERIO  
DE HACIENDA**
**PRESUPUESTO DE GASTOS  
MODIFICACIONES DE CRÉDITO. POR SECCIONES  
HASTA EL 31 DE MARZO DE 2026**

 INTERVENCIÓN GENERAL DE LA  
ADMINISTRACIÓN DEL ESTADO

	Miles de euros											
	1	2	3	4	5		6	7	8	9	10	
					CRÉDITOS EXTRAORDINARIOS	SUPLEMENTOS DE CRÉDITO						AMPLIACIONES DE CRÉDITO
CASA DE SU MAJESTAD EL REY	-	-	-	-	-	-	-	-	-	-	-	-
CORTES GENERALES	-	-	-	-	-	-	-	-	-	-	-	-
TRIBUNAL DE CUENTAS	-	-	-	-	-	-	-	-	-	-	-	-
TRIBUNAL CONSTITUCIONAL	-	-	-	2.534	-2.533	-	-	189	-	-	-	190
CONSEJO DE ESTADO	-	-	-	-	-	-	-	-	-	-	-	-
DEUDA PÚBLICA	-	-	-	500	-500	-	-	-	-	-	-	-
CLASES PASIVAS	-	-	-	-	-	-	-	-	-	-	-	-
CONSEJO GENERAL DEL PODER JUDICIAL	-	-	-	894	-894	-	-	1.177	-	-	-	1.177
APORTAC. AL MUTUALISMO ADMINISTRATIVO	-	-	-	-	-	-	-	-	-	-	-	-
CONTRATACIÓN CENTRALIZADA	-	-	-	-	-	-	-	-	-	-	-	-
ASUNTOS EXT., U. E. Y COOPERACIÓN	-	-	-	25.547	-11.755	-	-	1.127	-	-	-	26.674
PRESIDENCIA, JUSTICIA Y REL. CORTES	-	-	-	10.052	-11.755	-	-	-	-	-	-	-1.703
DEFENSA	-	-	40	66.224	-31.216	-	4.005	2.056	-40	-	-	41.069
HACIENDA	-	-	725.647	1.372.387	-3.397	-	83.789	102.562	-143	-	1	2.280.846
INTERIOR	1.074.000	-	-	157.223	-206.239	-	3.184	215.490	-	-	-	1.243.658
TRANSPORTES Y MOVILIDAD SOSTENIBLE	200.000	-	12.203	118.141	-119.844	-	304.789	99.050	-12.205	-	-	602.134
EDUCACIÓN, F. PROFESIONAL Y DEPORTES	163.330	30.000	20.000	1.399.324	-1.393.035	-	781.979	28.553	-20.000	-	-	1.010.151
TRABAJO Y ECONOMÍA SOCIAL	-	-	-	372.785	-372.990	-	40.123	32.208	-	-	-	72.126
INDUSTRIA Y TURISMO	400.000	-	246	32.443	-6.443	-	149.416	238	-246	-	-	175.654
AGRICULTURA, PESCA Y ALIMENTACIÓN	3.765.583	300.000	331	127.017	-127.015	-	230.654	111.391	-331	-	-	1.042.047
POLÍTICA TERRITORIAL Y MEM. DEMOCR.	2.058.192	906	1.464	25.377	-30.879	-	78.073	11.590	-	-	-	3.849.744
TRANSICIÓN ECOLÓGICA Y RETO DEMOGR.	1.123.690	135.000	4.477	21.222	-26.015	-	130.162	25.466	-1.103	-	-	2.210.294
CULTURA	-	-	4.477	744.912	-774.783	-	141.696	2.445	-2.910	-	-	1.372.960
VIVIENDA Y AGENDA URBANA	-	-	4.477	63.212	-63.256	-	9.165	322	-4.477	-	-	9.443
SANIDAD	-	-	1.920	125.790	-120.915	-	98.805	-	-1.919	-	-	103.681
ECONOMÍA, COMERCIO Y EMPRESA	368	-	2.169	962.845	-964.360	-	55.735	14.063	-2.169	-2	-	68.281
CIENCIA, INNOVACIÓN Y UNIVERSIDADES	-	-	779.161	11.016.871	-11.016.951	-	10.818.528	803.170	-	-	-	12.401.147
DERECHOS SOC., CONSUMO Y AGENDA 2030	-	-	-	343.131	-349.338	-	-	-	-	-	-	-6.207
IGUALDAD	-	-	-	7.959	-6.521	-	3.529	590	-	-	-	5.557
JUVENTUD E INFANCIA	-	-	310	81.203	-82.352	-	1	-	-311	-	-	-1.149
INCLUSIÓN, S. S. Y MIGRACIONES	-	-	161	1.964	-2.052	-	1.112	-	-161	-	-	1.024
PARA LA TRANSF. DIGITAL Y LA FUNCIÓN PÚBL.	27.684	259.031	-	11.126	-11.264	-	137.655	-	-	-	-	424.232
	-	-	-	424.991	-424.992	-	184.572	-	-	-	-	184.571

GTOS M01



**MINISTERIO DE HACIENDA**  
**PRESUPUESTO DE GASTOS**  
**MODIFICACIONES DE CRÉDITO. POR SECCIONES**  
**HASTA EL 31 DE MARZO DE 2026**

INTERVENCIÓN GENERAL DE LA  
ADMINISTRACIÓN DEL ESTADO

	Miles de euros										
	1	2	3	4	5		6	7	8	9	10
	CRÉDITOS EXTRAORDINARIOS	SUPLEMENTOS DE CRÉDITO	AMPLIACIONES DE CRÉDITO	TRANSFERENCIAS DE CRÉDITO		INCORPOR. REMANENTES DE CRÉDITO	CRÉDITOS GENERADOS POR INGRESOS	BAJAS POR ANULACION Y RECTIFICAC.	OTRAS MODIFICACIONES	TOTAL MODIFICACIONES	
RELACIONES FINANCIERAS CON LA U. E.	-	-	-	-	-	-	-	-	-	-	-
FONDO DE CONTINGENCIA	-	-	66.120	-	-	-	-	-1.150.616	-	-	-1.084.496
FONDOS DE COMPENSACIÓN INTERTERRIT.	-	-	-	-	-	83.340	-	-83.341	-	-	-1
OTRAS RELAC. FINANC. CON ENTES TERRIT.	3.000	-	-	174.453	-1.339.500	-	-	-27.000	-	-	-1.189.047
SISTEMAS DE FINANC. DE ENTES TERRIT.	320.000	6.867.949	-	-	-174.453	5.396	-	-	-	-	7.018.892
<b>TOTALES</b>	<b>9.135.847</b>	<b>7.592.886</b>	<b>1.617.159</b>	<b>17.690.127</b>	<b>-17.663.492</b>	<b>13.345.708</b>	<b>1.451.687</b>	<b>-1.306.972</b>	<b>-1</b>	<b>31.862.949</b>	

GTOS M01

	PRESUPUESTO DE GASTOS MODIFICACIONES DE CREDITO. ÁREAS DE GASTO Y POLITICAS HASTA EL 31 DE MARZO DE 2026										Miles de euros		
	TRANSFERENCIAS DE CREDITO		AMPLIACIONES DE CREDITO	SUPLEMENTOS DE CREDITO	3	4	INCORPOR. REMANENTES DE CREDITO		7	8		9	10
	POSITIVAS	NEGATIVAS					6	5					
<b>0. TRANSFERENCIAS INTERNAS</b>	1												
0. Transferencias internas				45.000	-	877.057	-701.845	215.924	222.873	-	-	4.170.549	
			45.000			877.057	-701.845	215.924	222.873			4.170.549	
<b>1. SERVICIOS PUBLICOS BASICOS</b>													
1. Justicia		200.000			737.770	1.413.871	-166.662	4.555	155.239	-12.388	1	2.332.386	
2. Defensa						19.249	-31.850	776	3.029	-40		-8.836	
3. Seguridad ciudadana e Instituciones penitenciarias					725.647	1.265.797	-3.397	575	53.160	-143	1	2.041.640	
4. Política Exterior y Cooperación para el desarrollo		200.000			12.054	116.068	-118.373	3.204	99.050	-12.205		299.798	
					69	12.757	-13.042					-216	
<b>2. ACTUACIONES DE PROTECCIÓN Y PROMOCIÓN SOCIAL</b>													
1. Pensiones		27.684		259.031	2.928	272.418	-262.873	309.438	6.712	-2.637		612.701	
3. Servicios sociales y Promoción social													
4. Fomento del empleo		27.684		259.031	762	93.923	-91.128	173.661	6.474	-472		469.935	
6. Acceso a la vivienda y Fomento de la edificación						41.649	-41.382	4.916				5.183	
8. Gestión y administ. de Trabajo y Economía social					1.920	125.790	-120.915	98.805		-1.919		103.681	
9. Gestión y admón. de Inclusión, Segur. Soc. y Migración					246	6.164	-440	25.549	238	-246		31.511	
						4.892	-9.008	6.507				2.391	
<b>3. PRODUCCIÓN BIENES PÚB. CARÁCTER PREFERENTE</b>													
1. Sanidad					6.286	936.100	-1.050.492	56.808	82.586	-6.646	-2	24.640	
2. Educación					1.878	550.779	-657.643	14.650	50.056	-2.169	-2	-42.451	
3. Cultura						331.524	-331.730	39.561	32.208			71.563	
					4.408	53.797	-61.119	2.597	322	-4.477		-4.472	
<b>4. ACTUACIONES DE CARÁCTER ECONÓMICO</b>													
1. Agricultura, Pesca y Alimentación		1.876.580		420.000	23.127	12.988.836	-13.101.379	10.931.217	956.716	-23.241		14.071.866	
2. Industria y Energía		1.051.250				25.377	-28.379	68.665	11.590			1.128.503	
3. Comercio, Turismo y Pymes		410.000		390.000	980	10.557.315	-280.950	187.768	800.057	-147		12.065.023	
4. Subvenciones al transporte				30.000		237.757	-3.674.750	2.750.204	41.852	-184		-645.121	
						9.722	-1.962					37.760	

GTOS M03



MINISTERIO  
DE HACIENDA

PRESUPUESTO DE GASTOS  
MODIFICACIONES DE CRÉDITO. ÁREAS DE GASTO Y POLITICAS  
HASTA EL 31 DE MARZO DE 2026

INTERVENCIÓN GENERAL DE LA  
ADMINISTRACIÓN DEL ESTADO

	Miles de euros										
	1	2	3	4	5		6	7	8	9	10
	CRÉDITOS EXTRAORDINARIOS	SUPLEMENTOS DE CRÉDITO	AMPLIACIONES DE CRÉDITO	TRANSFERENCIAS DE CRÉDITO		INCORPOR. REMANENTES DE CRÉDITO	CRÉDITOS GENERADOS POR INGRESOS	BAJAS POR ANULACIÓN Y RECTIFICAC.	OTRAS MODIFICACIONES	TOTAL MODIFICACIONES	
				POSITIVAS	NEGATIVAS						
5. Infraestructuras y Ecosistemas Resilientes	415.330	-	22.147	1.650.733	-8.338.407	7.673.545	30.803	-22.910	-	1.431.241	
6. Investigación, desarrollo, innovación y digital.	-	-	-	480.913	-354.540	218.874	72.240	-	-	417.487	
9. Otras actuaciones de carácter económico	-	-	-	27.019	-422.391	32.161	174	-	-	-363.037	
<b>9. ACTUACIONES DE CARÁCTER GENERAL</b>	<b>3.520.043</b>	<b>6.868.855</b>	<b>847.048</b>	<b>1.201.845</b>	<b>-2.380.241</b>	<b>1.827.766</b>	<b>27.561</b>	<b>-1.262.060</b>	<b>-</b>	<b>10.650.817</b>	
1. Organos Constitucionales, Gobierno y otros	-	-	-	5.574	-3.073	-	189	-	-	2.690	
2. Servicios de carácter general	1.138.851	906	846.937	237.036	-202.945	215.562	27.230	-1.151.719	-	1.111.858	
3. Administración Financiera y Tributaria	-	-	-	784.782	-639.384	1.410.161	142	-	-	1.555.701	
4. Transferencias a otras Administraciones Públicas	2.381.192	6.867.949	111	174.453	-1.534.839	202.043	-	-110.341	-	7.980.568	
5. Deuda Pública	-	-	-	-	-	-	-	-	-	-	
<b>TOTALES</b>	<b>9.135.847</b>	<b>7.592.886</b>	<b>1.617.159</b>	<b>17.690.127</b>	<b>-17.663.492</b>	<b>13.345.708</b>	<b>1.451.687</b>	<b>-1.306.972</b>	<b>-1</b>	<b>31.862.949</b>	

GTOS M03



**MINISTERIO DE HACIENDA**  
**PRESUPUESTO DE GASTOS**  
**MODIFICACIONES DE CREDITO. ARTICULOS**  
**HASTA EL 31 DE MARZO DE 2026**

INTERVENCIÓN GENERAL DE LA  
ADMINISTRACIÓN DEL ESTADO

	Miles de euros										
	1	2	3	4	5		6	7	8	9	10
					POSITIVAS	NEGATIVAS					
CRÉDITOS EXTRAORDINARIOS	SUPLEMENTOS DE CREDITO	AMPLIACIONES DE CREDITO	TRANSFERENCIAS DE CREDITO		INCORPOR. REMANENTES DE CREDITO	CRÉDITOS GENERADOS POR INGRESOS	BAJAS POR ANULACIÓN Y RECTIFICAC.	OTRAS MODIFICACIONES	TOTAL MODIFICACIONES		
<b>1. GASTOS DE PERSONAL</b>											
10. Altos Cargos	40.000	906	86.576	160.466	-157.910	12.187	25.649	-24.096	-	143.778	
11. Personal Eventual	-	68	-	1.278	-62	-	-	-	-	1.284	
12. Funcionarios	-	-	-	1.819	-	-	-	-	-	1.819	
13. Laborales	40.000	721	60.345	66.787	-154.026	246	166	-23.476	-	-9.237	
14. Otro Personal	-	22	-	2.155	-2.086	11	19.146	-	-	19.248	
15. Incentivos al rendimiento	-	-	-	-	-	-	-	-	-	-	
16. Cuotas, prestac. y gts. sociales a cargo empleador	-	95	-	79.155	-	7.029	22	-	-	86.301	
17. Presidencia española del Consejo de la U.E.	-	-	26.231	9.272	-1.736	166	6.315	-620	-	39.628	
19. Mecanismo de Recuperación y Resiliencia	-	-	-	-	-	4.735	-	-	-	4.735	
<b>2. GASTOS CORRIENTES EN BIENES Y SERVICIOS</b>											
20. Arrendamientos y cánones	28.180	259.031	230.319	821.959	-51.492	106.991	101.113	-	-2	1.496.099	
21. Reparaciones, mantenimiento y conservación	-	-	-	80.743	-3.259	5	3.366	-	-	80.855	
22. Material, suministros y otros	-	-	-	91.587	-2.860	1.378	12.222	-	-	102.327	
23. Indemnizaciones por razón del servicio	28.180	259.031	230.319	596.963	-37.832	54.856	83.734	-	-2	1.215.249	
24. Gastos de publicaciones	-	-	-	52.272	-7.308	17.810	1.791	-	-	64.565	
25. Conciertos de asistencia sanitaria	-	-	-	394	-233	-	-	-	-	161	
27. Compras, suministros y otros gastos	-	-	-	-	-	-	-	-	-	-	
29. Gtos ctes bienes y servicios:Mecanismo Recuper. y Resil.	-	-	-	-	-	32.942	-	-	-	32.942	
<b>3. GASTOS FINANCIEROS</b>											
30. De deuda pública en euros	368	-	779.161	10.321	-275	-	-	-	-	789.575	
31. De préstamos en euros	-	-	-	-	-	-	-	-	-	-	
32. De deuda pública en moneda extranjera	-	-	-	-	-	-	-	-	-	-	
33. De préstamos en moneda extranjera	-	-	-	-	-	-	-	-	-	-	
34. De depósitos y fianzas	-	-	-	-	-	-	-	-	-	-	
35. Intereses de demora y otros gastos financieros	368	-	779.161	10.321	-275	-	-	-	-	789.575	

GTOS M02



MINISTERIO  
DE HACIENDA

PRESUPUESTO DE GASTOS  
MODIFICACIONES DE CREDITO. ARTICULOS  
HASTA EL 31 DE MARZO DE 2026

INTERVENCIÓN GENERAL DE LA  
ADMINISTRACIÓN DEL ESTADO

	Miles de euros										
	1	2	3	4	5		6	7	8	9	10
					POSITIVAS	NEGATIVAS					
CRÉDITOS EXTRAORDINARIOS	SUPLEMENTOS DE CREDITO	AMPLIACIONES DE CREDITO	TRANSFERENCIAS DE CREDITO		INCORPOR. REMANENTES DE CREDITO	CRÉDITOS GENERADOS POR INGRESOS	BAJAS POR ANULACIÓN Y RECTIFICAC.	OTRAS MODIFICACIONES	TOTAL MODIFICACIONES		
<b>4. TRANSFERENCIAS CORRIENTES</b>											
41. A Organismos Autónomos	3.658.100	6.987.949	37.143	1.857.255	-2.377.506	281.963	294.448	-27.000	-	10.712.352	
42. A la Seguridad Social	2.649.850	-	-	27.890	-39.366	80.600	-	-	-	2.718.974	
43. A otras Entid. del S.P. Admin. Estatal. Ppto limitativo	-	-	-	380.042	-283.048	1.855	7.525	-	-	106.374	
44. A soc, ent, pub ,emp, fundac y resto entid. Sector Púb.	-	-	-	30.940	-1.763	-	215.348	-	-	244.525	
45. A Comunidades Autónomas	-	30.000	-	193.609	-21.437	-	34.779	-	-	236.951	
46. A Entidades Locales	353.000	3.780.656	-	803.223	-430.983	16.408	-	-27.000	-	3.565.941	
47. A empresas privadas	640.250	-	-	4.713	-1.343.698	113.437	-	-	-	2.881.108	
48. A familias e instituciones sin fines de lucro	15.000	-	37.143	5.665	-210.180	29.957	31.910	-	-	465.692	
49. Al exterior	-	-	-	109.884	-40.598	39.706	4.886	-	-	193.045	
				301.289	-6.433	-	-	-	-	299.742	
<b>5. FONDO DE CONTINGENCIA Y OTROS IMPREVISTOS</b>											
50. Dotación al Fondo de Contingencia de ejecución pptaria.	-	-	66.120	-	-	-	-	-1.150.616	-	-1.084.496	
<b>6. INVERSIONES REALES</b>											
60. Inv.nueva en infraestr. y bienes destinados uso general	771.617	-	407.840	1.295.536	-238.857	998.576	136.398	-	1	3.371.111	
61. Inv.reposición infraestr.y bienes destinados uso general	107.630	-	-	19.016	-181.065	-	467	-	-	-161.582	
62. Inv.nueva asociada funcionamiento operativo servicios	-	-	-	291.626	-	-	23.650	-	-	422.906	
63. Inv.reposición asoc. funcionamiento operativo servicios	663.987	-	-	51.635	-28.381	1.870	71.536	-	-	96.660	
64. Gastos de inversiones de carácter inmaterial	-	-	-	42.765	-7.895	57.464	22.304	-	-684	777.941	
65. Inversiones militares en infraestructura y otros bienes	-	-	-	86.961	-21.516	-	4.234	-	816	70.495	
66. Inv. militares asoc. funcionamiento operativo servicios	-	-	-	670.118	-	671	771	-	-1.180	670.380	
67. Gastos militares de inversiones de carácter inmaterial	-	-	407.840	128.894	-	1.024	13.436	-	158	551.352	
68. Inv. reales. Presidencia española Consejo Unión Europea	-	-	-	-	-	-	-	-	891	891	
69. Inversiones reales. Mecanismo Recuper. y Resil.	-	-	-	-	-	937.547	-	-	-	-	
				4.521	-	-	-	-	-	942.068	
<b>7. TRANSFERENCIAS DE CAPITAL</b>											
71. A Organismos Autónomos	4.137.582	345.000	-	2.361.069	-3.653.960	1.128.963	90.688	-95.260	-	4.314.082	
72. A la Seguridad Social	79.190	-	-	53.129	-343.071	10.120	-	-	-	-200.632	
73. A otras Entid. del S.P. Admin. Estatal. Ppto limitativo	-	-	-	21.819	-22.097	-	-	-	-	-278	
74. A soc, ent, pub ,emp, fundac y resto entid. Sector Púb.	782.500	45.000	-	363.237	-12.500	123.349	-	-	-	1.301.586	
	277.700	-	-	1.118.304	-1.158.668	55.120	6.686	-	-	299.142	

GTOS M02



MINISTERIO  
DE HACIENDA

PRESUPUESTO DE GASTOS  
MODIFICACIONES DE CREDITO. ARTICULOS  
HASTA EL 31 DE MARZO DE 2026

INTERVENCIÓN GENERAL DE LA  
ADMINISTRACIÓN DEL ESTADO

	Miles de euros										
	1	2	3	4	5		6	7	8	9	10
					POSITIVAS	NEGATIVAS					
	CRÉDITOS EXTRAORDINARIOS	SUPLEMENTOS DE CREDITO	AMPLIACIONES DE CREDITO	TRANSFERENCIAS DE CREDITO		INCORPOR. REMANENTES DE CREDITO	CRÉDITOS GENERADOS POR INGRESOS	BAJAS POR ANULACIÓN Y RECTIFICAC.	OTRAS MODIFICACIONES	TOTAL MODIFICACIONES	
75. A Comunidades Autónomas	-	-	-	232.017	-1.166.421	197.596	7.451	-95.260	-	-824.617	
76. A Entidades Locales	2.078.192	-	-	27.954	-406.668	297.656	-	-	-	1.997.134	
77. A empresas privadas	475.000	300.000	-	509.111	-499.963	400.919	76.551	-	-7.600	1.254.018	
78. A familias e instituciones sin fines de lucro	445.000	-	-	32.648	-42.256	44.203	-	-	7.600	487.195	
79. Al exterior	-	-	-	2.850	-2.316	-	-	-	-	534	
<b>TOTAL OPERACIONES NO FINANCIERAS</b>	<b>8.635.847</b>	<b>7.592.886</b>	<b>1.607.159</b>	<b>6.506.606</b>	<b>-6.480.000</b>	<b>2.528.680</b>	<b>648.296</b>	<b>-1.296.972</b>	<b>-1</b>	<b>19.742.501</b>	
<b>8. ACTIVOS FINANCIEROS</b>	<b>500.000</b>	<b>-</b>	<b>10.000</b>	<b>11.183.521</b>	<b>-11.183.492</b>	<b>10.817.028</b>	<b>803.391</b>	<b>-10.000</b>	<b>-</b>	<b>12.120.448</b>	
82. Concesión de préstamos al Sector Público	-	-	-	-	-63.221	-	-	-	-	-63.221	
83. Concesión de préstamos fuera del Sector Público	-	-	-	970.028	-10.044.844	10.817.028	3.391	-	-	1.745.603	
84. Constitución de depósitos y fianzas	-	-	-	168.648	-40	-	-	-	-	168.608	
85. Adquisición de acciones y particip. del Sector Púb.	-	-	-	-	-93.387	-	-	-10.000	-	-103.387	
86. Adquisición de acciones y particip. fuera del Sector Púb.	-	-	-	-	-	-	-	-	-	-	
87. Aportaciones patrimoniales	500.000	-	-	10.044.845	-982.000	-	800.000	-	-	10.362.845	
88. Dotaciones	-	-	10.000	-	-	-	-	-	-	10.000	
89. Suscripción acciones y aport.fondos org. internacionales	-	-	-	-	-	-	-	-	-	-	
<b>9. PASIVOS FINANCIEROS</b>	<b>-</b>	<b>-</b>	<b>-</b>	<b>-</b>	<b>-</b>	<b>-</b>	<b>-</b>	<b>-</b>	<b>-</b>	<b>-</b>	
90. Amortización de deuda pública en euros	-	-	-	-	-	-	-	-	-	-	
91. Amortización de préstamos en euros	-	-	-	-	-	-	-	-	-	-	
92. Amortización de deuda pública en moneda extranjera	-	-	-	-	-	-	-	-	-	-	
93. Amortización de préstamos en moneda extranjera	-	-	-	-	-	-	-	-	-	-	
94. Devolución de depósitos y fianzas	-	-	-	-	-	-	-	-	-	-	
95. Puesta en circulación de moneda metálica	-	-	-	-	-	-	-	-	-	-	
<b>TOTAL OPERACIONES FINANCIERAS</b>	<b>500.000</b>	<b>-</b>	<b>10.000</b>	<b>11.183.521</b>	<b>-11.183.492</b>	<b>10.817.028</b>	<b>803.391</b>	<b>-10.000</b>	<b>-</b>	<b>12.120.448</b>	
<b>TOTALES</b>	<b>9.135.847</b>	<b>7.592.886</b>	<b>1.617.159</b>	<b>17.690.127</b>	<b>-17.663.492</b>	<b>13.345.708</b>	<b>1.451.687</b>	<b>-1.306.972</b>	<b>-1</b>	<b>31.862.949</b>	

GTOS M02



MINISTERIO  
DE HACIENDA

PRESUPUESTO DE INGRESOS  
ESTADO DE EJECUCIÓN. ARTÍCULOS  
HASTA EL 31 DE MARZO DE 2026

INTERVENCIÓN GENERAL DE LA  
ADMINISTRACIÓN DEL ESTADO

	1	2	3	4	Miles de euros
	PREVISIONES PRESUPUESTARIAS	DERECHOS RECONOCIDOS NETOS	RECAUDACIÓN NETA	DERECHOS PENDIENTES DE COBRO (2-3)	
<b>1. IMPUESTOS DIRECTOS Y COTIZACIONES SOCIALES</b>					
10. Sobre la renta	86.428.536	18.008.198	15.591.392	2.416.806	
11. Sobre el capital	82.829.188	16.931.886	14.532.965	2.398.921	
12. Cotizaciones sociales	196.348	63.626	54.186	9.440	
13. Sobre producc. y almac. energía eléctric. y comb.	1.950.000	554.432	554.432	-	
19. Otros impuestos directos	1.453.000	458.253	449.808	8.445	
	-	1	1	-	
<b>2. IMPUESTOS INDIRECTOS</b>					
21. Sobre el valor añadido	57.809.239	24.158.455	20.859.336	3.299.119	
22. Sobre consumos específicos	42.491.467	21.755.961	18.541.498	3.214.463	
23. Sobre tráfico exterior	9.398.663	714.113	638.717	75.396	
28. Otros impuestos indirectos	2.756.494	752.003	743.234	8.769	
	3.162.615	936.378	935.887	491	
<b>3. TASAS, PRECIOS PÚBLICOS Y OTROS INGRESOS</b>					
30. Tasas	10.778.946	2.916.683	1.738.364	1.178.319	
31. Precios públicos	773.593	109.331	98.139	11.192	
32. Otros ingresos procedentes de prestación de servicios	202	4.283	4.183	100	
33. Venta de bienes	742.905	211.542	211.542	-	
38. Reintegros de operaciones corrientes	4.804	18.164	18.156	8	
39. Otros ingresos	1.449.639	686.457	674.810	11.647	
	7.807.803	1.886.906	731.534	1.155.372	
<b>4. TRANSFERENCIAS CORRIENTES</b>					
41. De Organismos Autónomos	13.556.039	1.446.878	1.446.878	-	
42. De la Seguridad Social	307.171	108.689	108.689	-	
43. De otras Entidad. del S.P. Admin. Estatal. Ppto limitativo	443.596	-	-	-	
44. De sociedades, entes p. emp., fundac. y resto entid. SP	25.146	5.630	5.630	-	
45. De Comunidades Autónomas	285	47	47	-	
46. De Entidades Locales	6.356.299	1.234.617	1.234.617	-	
47. De empresas privadas	1.803.990	31.317	31.317	-	
48. De familias e instituciones sin fines de lucro	113.675	45.577	45.577	-	
49. Del exterior	55	-	-	-	
	4.505.822	21.001	21.001	-	

ING 018



MINISTERIO  
DE HACIENDA

INTERVENCIÓN GENERAL DE LA  
ADMINISTRACIÓN DEL ESTADO

**PRESUPUESTO DE INGRESOS  
ESTADO DE EJECUCIÓN. ARTÍCULOS  
HASTA EL 31 DE MARZO DE 2026**

	1	2	3	4	Miles de euros
	PREVISIONES PRESUPUESTARIAS	DERECHOS RECONOCIDOS NETOS	RECAUDACIÓN NETA	DERECHOS PENDIENTES DE COBRO (2-3)	
<b>5. INGRESOS PATRIMONIALES</b>					
51. Intereses de anticipos y préstamos concedidos	6.170.903	3.125.501	3.125.501	-	-
52. Intereses de depósitos	900.887	2.135.083	2.135.083	-	-
53. Dividendos y participaciones en beneficios	50.675	301.347	301.347	-	-
54. Rentas de bienes inmuebles	2.589.386	207.502	207.502	-	-
55. Productos de concesiones y aprovech. especiales	850	2.500	2.500	-	-
59. Otros ingresos patrimoniales	2.626.708	457.261	457.261	-	-
	2.397	21.808	21.808	-	-
	106.200	1.283.355	1.279.513	3.842	3.842
<b>6 . ENAJENACIÓN DE INVERSIONES REALES</b>					
60. De terrenos	3.500	1.190	1.190	-	-
61. De las demás inversiones	32.300	252	252	-	-
68. Reintegros por operaciones de capital	70.400	1.281.913	1.278.071	3.842	3.842
	14.155.141	342.387	342.387	-	-
<b>7. TRANSFERENCIAS DE CAPITAL</b>					
71. De Organismos Autónomos	16.809	338	338	-	-
72. De la Seguridad Social	-	-	-	-	-
73. De otras Entid. del S.P. Admin. Estatal. Ppto limitativo	-	-	-	-	-
74. De soc., ent. públ. emp., fundac. y resto entid. SP	2	18	18	-	-
75. De Comunidades Autónomas	90	230	230	-	-
76. De Entidades Locales	1.869	300	300	-	-
77. De empresas privadas	-	-	-	-	-
78. De familias e instituciones sin fines de lucro	-	-	-	-	-
79. Del exterior	14.136.371	341.501	341.501	-	-
	189.005.004	51.281.457	44.383.371	6.898.086	6.898.086
<b>TOTAL OPERACIONES NO FINANCIERAS</b>					
	3.539.164	1.823.400	1.795.214	28.186	28.186
<b>8. ACTIVOS FINANCIEROS</b>					
82. Reintegro préstamos concedidos al SP	880.334	44.311	44.172	139	139
83. Reintegro préstamos concedidos fuera del SP	2.112.453	1.778.618	1.750.571	28.047	28.047
84. Devolución de depósitos y fianzas	20	4	4	-	-
85. Enajenación de acciones y partic. del sector público	3.659	467	467	-	-
86. Enajenación de acciones y participaciones de fuera S.P.	-	-	-	-	-
88. Devolución aportaciones patrimoniales	542.698	-	-	-	-

ING 018



MINISTERIO  
DE HACIENDA

MINISTERIO DE ECONOMÍA Y SOSTENIBILIDAD  
INTERVENCIÓN GENERAL DE LA  
ADMINISTRACIÓN DEL ESTADO

**PRESUPUESTO DE INGRESOS  
ESTADO DE EJECUCIÓN. ARTÍCULOS  
HASTA EL 31 DE MARZO DE 2026**

Miles de euros

	1	2	3	4
	PREVISIONES PRESUPUESTARIAS	DERECHOS RECONOCIDOS NETOS	RECAUDACIÓN NETA	DERECHOS PENDIENTES DE COBRO (2-3)
<b>9. PASIVOS FINANCIEROS</b>				
90. Emisión deuda pública en euros	-	62.101.684	62.101.684	-
91. Prestamos recibidos en euros	-	62.101.684	62.101.684	-
92. Emisión deuda pública en moneda extranjera	-	-	-	-
93. Préstamos recibidos en moneda extranjera	-	-	-	-
94. Depósitos y fianzas recibidos	-	-	-	-
95. Puesta en circulación de moneda metálica	-	-	-	-
<b>TOTAL OPERACIONES FINANCIERAS</b>	3.539.164	63.925.084	63.896.898	28.186
<b>T O T A L E S</b>	<b>192.544.168</b>	<b>115.206.541</b>	<b>108.280.269</b>	<b>6.926.272</b>

ING 018



**RESULTADO PRESUPUESTARIO DEL EJERCICIO  
HASTA EL 31 DE MARZO DE 2026**

INTERVENCIÓN GENERAL DE LA  
ADMINISTRACIÓN DEL ESTADO

Miles de euros

	1	2	3	IMPORTE (1-2)
	DERECHOS RECONOCIDOS NETOS	OBLIGACIONES RECONOCIDAS NETAS		
a. Operaciones corrientes	49.655.715	42.303.045		7.352.670
b. Operaciones de capital	1.625.742	3.576.060		-1.950.318
<b>1. Total operaciones no financieras (a+b)</b>	<b>51.281.457</b>	<b>45.879.105</b>		<b>5.402.352</b>
c. Activos financieros	1.823.400	311.776		1.511.624
d. Pasivos financieros	62.101.684	23.797.766		38.303.918
<b>2. Total operaciones financieras (c+d)</b>	<b>63.925.084</b>	<b>24.109.542</b>		<b>39.815.542</b>
<b>RESULTADO PRESUPUESTARIO DEL EJERCICIO (1+2)</b>	<b>115.206.541</b>	<b>69.988.647</b>		<b>45.217.894</b>

GTOS 011



**MINISTERIO DE HACIENDA**

**PRESUPUESTO DE INGRESOS RECAUDACIÓN POR OFICINAS**  
HASTA EL 31 DE MARZO DE 2026

INTERVENCIÓN GENERAL DE LA ADMINISTRACIÓN DEL ESTADO

	Miles de euros		
	1	2	3
	RECAUDACIÓN INTEGRAL	DEVOLUCIONES	RECAUDACIÓN NETA (1-2)
<b>PAÍS VASCO</b>	1.494.618	1.657.449	-162.831
ARABA/ÁLAVA	83.588	12.148	71.440
GUIPÚZKOA	134.902	7.793	127.109
BIZKAIA	1.276.128	1.637.508	-361.380
<b>CATALUÑA</b>	16.534.599	3.246.473	13.288.126
BARCELONA	14.351.190	2.840.196	11.510.994
GIRONA	935.841	168.465	767.376
LLEIDA	493.927	107.441	386.486
TARRAGONA	753.641	130.371	623.270
<b>GALICIA</b>	3.296.459	584.089	2.712.370
A CORUÑA	1.882.974	403.375	1.479.599
LUGO	216.566	30.163	186.403
OURENSE	222.149	25.976	196.173
PONTEVEDRA	373.086	57.975	315.111
VIGO	601.684	66.600	535.084
<b>ANDALUCÍA</b>	6.810.621	939.628	5.870.993
ALMERIA	466.753	115.482	351.271
CÁDIZ	538.104	74.357	463.747
CÓRDOBA	477.526	61.986	415.540
GRANADA	546.060	74.581	471.479
HUELVA	249.868	69.033	180.835
JAÉN	289.704	69.022	220.682
MÁLAGA	1.533.094	190.788	1.342.306
SEVILLA	2.585.575	270.043	2.315.532
JEREZ FRONTERA	123.937	14.336	109.601
<b>PRINCIPADO DE ASTURIAS</b>	1.062.813	134.012	928.801
OVIEDO	776.918	97.768	679.150
GIJÓN	285.895	36.244	249.651
<b>CANTABRIA</b>	945.658	1.850.670	-905.012

ING 006



**MINISTERIO DE HACIENDA**  
**PRESUPUESTO DE INGRESOS**  
**RECAUDACIÓN POR OFICINAS**  
**HASTA EL 31 DE MARZO DE 2026**

INTERVENCIÓN GENERAL DE LA ADMINISTRACIÓN DEL ESTADO

	Miles de euros		
	1	2	3
	RECAUDACIÓN INTEGRAL	DEVOLUCIONES	RECAUDACIÓN NETA (1-2)
<b>LA RIOJA</b>	386.476	63.485	322.991
<b>REGIÓN DE MURCIA</b>	1.427.473	225.791	1.201.682
MURCIA	1.177.208	172.309	1.004.899
CARTAGENA	250.265	53.482	196.783
<b>COMUNIDAD VALENCIANA</b>	6.584.094	896.435	5.687.659
ALICANTE	1.587.209	209.927	1.377.282
CASTELLÓN DE LA PLANA	608.890	156.100	452.790
VALENCIA	4.387.995	530.408	3.857.587
<b>ARAGÓN</b>	1.918.545	244.208	1.674.337
HUESCA	220.825	55.500	165.325
TERUEL	98.481	14.350	84.131
ZARAGOZA	1.599.239	174.358	1.424.881
<b>CASTILLA-LA MANCHA</b>	1.584.613	205.846	1.378.767
ALBACETE	274.320	38.803	235.517
CIUDAD REAL	332.122	45.063	287.059
CUENCA	107.806	26.441	81.365
GUADALAJARA	184.785	29.157	155.628
TOLEDO	685.580	66.382	619.198
<b>CANARIAS</b>	1.257.914	141.639	1.116.275
LAS PALMAS	800.188	76.969	723.219
SANTA CRUZ DE TENERIFE	457.726	64.670	393.056
<b>NAVARRA</b>	253.597	549.534	-295.937
<b>EXTREMADURA</b>	644.180	93.261	550.919
BADAJOS	482.387	58.027	424.360
CÁCERES	161.793	35.234	126.559

ING 006



**MINISTERIO DE HACIENDA**

**PRESUPUESTO DE INGRESOS RECAUDACIÓN POR OFICINAS**  
HASTA EL 31 DE MARZO DE 2026

INTERVENCIÓN GENERAL DE LA ADMINISTRACIÓN DEL ESTADO

Miles de euros

	1	2	3
	RECAUDACIÓN INTEGRAL	DEVOLUCIONES	RECAUDACIÓN NETA (1-2)
<b>ILLES BALEARS</b>	1.688.556	164.643	1.523.913
<b>COMUNIDAD DE MADRID</b>	39.150.867	4.623.589	34.527.278
<b>CASTILLA Y LEÓN</b>	2.114.491	307.826	1.806.665
ÁVILA	67.687	6.782	60.905
BURGOS	366.062	63.250	302.812
LEÓN	277.043	50.704	226.339
PALENCIA	117.746	12.541	105.205
SALAMANCA	229.531	26.004	203.527
SEGOVIA	124.535	24.094	100.441
SORIA	77.644	6.583	71.061
VALLADOLID	765.581	103.983	661.598
ZAMORA	88.662	13.885	74.777
<b>CEUTA</b>	30.036	5.074	24.962
<b>MELILLA</b>	20.549	2.734	17.815
<b>S.G. TESORO Y P.F.</b>	72.337.212	35.326.716	37.010.496
<b>TOTALES</b>	<b>159.543.371</b>	<b>51.263.102</b>	<b>108.280.269</b>

ING 006



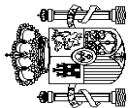
**MINISTERIO DE HACIENDA**

**PRESUPUESTO DE GASTOS  
PAGOS APLICADOS A PRESUPUESTOS. SECCIONES  
HASTA EL 31 DE MARZO DE 2026**

INTERVENCIÓN GENERAL DE LA  
ADMINISTRACIÓN DEL ESTADO

	2026				2025			TASAS VARIACIÓN			
	PRESUPUESTO CORRIENTE		PRESUPUESTOS CERRADOS		PRESUPUESTO CORRIENTE		PRESUPUESTOS CERRADOS		TOTAL		
	1	2	3	4	5	6	1/4	2/5	3/6		
CASA DE SU MAJESTAD EL REY	8.431	250	8.681	8.431	-	8.431	-	-	3,0		
CORTES GENERALES	134.006	-	134.006	134.006	-	134.006	-	-	-		
TRIBUNAL DE CUENTAS	16.051	15	16.066	15.119	430	15.549	6,2	-96,5	3,3		
TRIBUNAL CONSTITUCIONAL	5.579	873	6.452	5.324	34	5.358	4,8	-	20,4		
CONSEJO DE ESTADO	2.516	5	2.521	2.438	26	2.464	3,2	-80,8	2,3		
DEUDA PÚBLICA	28.096.892	105.361	28.202.353	24.878.139	111.480	24.989.619	12,9	-5,5	12,9		
CLASES PASIVAS	5.300.268	125	5.300.393	4.994.926	159	4.995.085	6,1	-21,4	6,1		
CONSEJO GENERAL DEL PODER JUDICIAL	15.050	360	15.410	13.405	952	14.357	12,3	-62,2	7,3		
AFORTAC. AL MUTUALISMO ADMINISTRATIVO	409.386	293.177	702.563	317.742	296.895	614.637	28,8	-1,3	14,3		
CONTRATACIÓN CENTRALIZADA	53.577	5.484	59.061	57.465	1.137	58.602	-6,8	-	0,8		
ASUNTOS EXT., U. E. Y COOPERACIÓN	278.651	42.996	321.647	244.270	112.988	357.258	14,1	-61,9	-10,0		
PRESIDENCIA, JUSTICIA Y REL. CORTES	569.270	44.582	613.852	537.829	39.731	577.560	5,8	12,2	6,3		
DEFENSA	2.273.531	357.164	2.630.695	1.844.716	1.008.339	2.853.055	23,2	-64,6	-7,8		
HACIENDA	439.027	2.461.657	2.900.684	451.716	261.276	712.992	-2,8	-	-		
INTERIOR	2.297.124	93.958	2.391.082	2.183.477	108.830	2.292.307	5,2	-13,7	4,3		
TRANSPORTES Y MOVILIDAD SOSTENIBLE	1.569.920	1.380.005	2.949.925	1.323.533	1.240.491	2.564.024	18,6	11,2	15,1		
EDUCACIÓN, F. PROFESIONAL Y DEPORTES	441.613	23.966	465.579	965.745	27.814	993.559	-54,3	-13,8	-53,1		
TRABAJO Y ECONOMÍA SOCIAL	30.638	74.105	104.743	24.486	54.153	78.639	25,1	36,8	33,2		
INDUSTRIA Y TURISMO	18.168	3.297.538	3.315.706	41.380	1.878.454	1.919.834	-56,1	75,5	72,7		
AGRICULTURA, PESCA Y ALIMENTACIÓN	51.996	57.982	109.978	120.839	78.925	199.764	-57,0	-26,5	-44,9		
POLÍTICA TERRITORIAL Y MEM. DEMOCR.	78.675	41.098	119.773	1.817.831	44.730	1.862.561	-95,7	-8,1	-93,6		
TRANSICIÓN ECOLÓGICA Y RETO DEMOGR.	257.916	992.920	1.250.836	1.704.699	469.560	2.174.259	-84,9	111,5	-42,5		
CULTURA	36.714	142.684	179.398	38.561	112.816	151.377	-4,8	26,5	18,5		
VIVIENDA Y AGENDA URBANA	13.262	367.732	380.994	11.532	11.943	23.475	15,0	-	-		
SANIDAD	46.117	21.626	67.743	18.136	5.059	23.195	154,3	-	192,1		
ECONOMÍA, COMERCIO Y EMPRESA	1.097.667	945.848	2.043.515	342.940	92.398	435.338	220,1	-	-		
CIENCIA, INNOVACIÓN Y UNIVERSIDADES	176.564	539.074	715.638	395.435	312.417	707.852	-55,3	72,5	1,1		
DERECHOS SOC., CONSUMO Y AGENDA 2030	928.048	46.189	974.237	933.822	83.674	1.017.496	-0,6	-44,8	-4,3		
IGUALDAD	5.717	24.315	30.032	8.889	9.480	18.369	-35,7	156,5	63,5		
JUVENTUD E INFANCIA	2.445	102.749	105.194	2.283	7.440	9.723	7,1	-	-		
INCLUSIÓN, S.S. Y MIGRACIONES	8.824.275	63.665	8.887.940	7.897.817	160.431	8.058.248	11,7	-60,3	10,3		
PARA LA TRANSF. DIGITAL Y LA FUNCIÓN PÚBL.	26.967	1.963.086	1.990.053	20.909	923.967	944.876	29,0	112,5	110,6		

GTOS 010



**MINISTERIO DE HACIENDA**

**PRESUPUESTO DE GASTOS  
PAGOS APLICADOS A PRESUPUESTOS. SECCIONES  
HASTA EL 31 DE MARZO DE 2026**

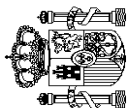
INTERVENCIÓN GENERAL DE LA  
ADMINISTRACIÓN DEL ESTADO

	Miles de euros									
	2026			2025			TASAS VARIACIÓN			
	1	2	3	4	5	6	1/4	2/5	3/6	
RELACIONES FINANCIERAS CON LA U. E.										
FONDO DE CONTINGENCIA	5.710.778	-	-	5.710.778	-	-	1.361.671	-	-	-
FONDOS DE COMPENSACIÓN INTERTERRIT.	15.779	-	-	15.779	-	-	28.475	-	-	-
OTRAS RELAC. FINANC. CON ENTES TERRIT.	516	516	-	516	-	-	-	-	-	-44,6
SISTEMAS DE FINANC. DE ENTES TERRIT.	7.297.100	-	-	7.297.100	-	-	6.465.280	12,9	-	12,9
<b>TOTALES</b>	<b>66.530.334</b>	<b>13.490.589</b>	<b>80.020.923</b>	<b>59.213.266</b>	<b>7.456.029</b>	<b>66.669.295</b>	<b>12,4</b>	<b>80,9</b>	<b>20,0</b>	

GTOS 010

	Miles de euros						TASAS VARIACIÓN 3/6
	2026			2025			
	1	2	3	4	5	6	
	PRESUPUESTO CORRIENTE	PRESUPUESTOS CERRADOS	TOTAL	PRESUPUESTO CORRIENTE	PRESUPUESTOS CERRADOS	TOTAL	
<b>1. IMPUESTOS DIRECTOS Y COTIZACIONES SOCIALES</b>							
Impuesto sobre la renta de las personas físicas	15.591.392	787.576	16.378.968	8.129.271	715.325	8.844.596	85,2
Impuesto sobre sociedades	20.416.492	422.532	20.839.024	13.810.437	363.100	14.173.537	47,0
Impuesto sobre la renta de no residentes	-6.286.529	329.121	-5.957.408	-7.708.938	313.624	-7.395.314	-19,4
Impuesto sobre sucesiones y donaciones	1.272.818	12.598	1.285.416	991.284	25.658	1.016.942	26,4
Impuesto sobre el patrimonio	56.018	20.624	76.642	26.947	6.379	33.326	130,0
Imp. prod. y almac. de energía eléct. y comb.	2.060	1.320	3.380	1.781	2.037	3.818	-11,5
Cuota de derechos pasivos	449.808	796	450.604	481.757	4.454	486.211	-7,3
Cuota de formación profesional	164.177	-	164.177	161.737	-	161.737	1,5
Otros impuestos directos y extinguidos	390.255	-	390.255	364.740	-	364.740	7,0
	-873.707	585	-873.122	-174	73	-101	-
<b>2. IMPUESTOS INDIRECTOS</b>							
Impuesto sobre el valor añadido	20.859.336	506.822	21.366.158	18.147.197	448.598	18.595.795	14,9
Impuestos especiales	18.541.498	483.543	19.025.041	16.762.111	436.061	17.198.172	10,6
Tráfico exterior	638.717	13.856	652.573	729	8.848	9.577	-
Otros impuestos indirectos y extinguidos	743.234	8.811	752.045	723.252	1.891	725.143	3,7
	935.887	612	936.499	661.105	1.798	662.903	41,3
<b>3. TASAS, PRECIOS PÚBLICOS Y OTROS INGRESOS</b>							
	1.736.364	203.322	1.941.686	1.678.532	242.450	1.920.982	1,1
<b>4. TRANSFERENCIAS CORRIENTES</b>							
	1.446.878	21.605	1.468.483	1.531.664	4.235	1.535.899	-4,4
<b>5. INGRESOS PATRIMONIALES</b>							
	3.125.501	8.620	3.134.121	2.494.874	20.010	2.514.884	24,6
<b>6. ENAJENACIÓN DE INVERSIONES REALES</b>							
	1.279.513	5.471	1.284.984	167.089	3.904	170.993	-
<b>7. TRANSFERENCIAS DE CAPITAL</b>							
	342.387	406	342.793	150.532	-	150.532	127,7
<b>TOTAL OPERACIONES NO FINANCIERAS</b>							
	44.383.371	1.533.822	45.917.193	32.299.159	1.434.522	33.733.681	36,1
<b>8. ACTIVOS FINANCIEROS</b>							
	1.795.214	128.183	1.923.397	2.197.644	450.495	2.648.139	-27,4
<b>9. PASIVOS FINANCIEROS</b>							
	62.101.684	-	62.101.684	62.602.706	-	62.602.706	-0,8
<b>TOTAL OPERACIONES FINANCIERAS</b>							
	63.896.898	128.183	64.025.081	64.800.350	450.495	65.250.845	-1,9
<b>T O T A L E S</b>	<b>108.280.269</b>	<b>1.662.005</b>	<b>109.942.274</b>	<b>97.099.509</b>	<b>1.885.017</b>	<b>98.984.526</b>	<b>11,1</b>

ING 001

MINISTERIO  
DE HACIENDAPRESUPUESTO DE INGRESOS  
RECAUDACIÓN NETA APLICADA A PRESUPUESTOS. CAPÍTULOS  
HASTA EL 31 DE MARZO DE 2026INTERVENCIÓN GENERAL DE LA  
ADMINISTRACIÓN DEL ESTADO

**MINISTERIO DE HACIENDA**  
**INTERVENCIÓN GENERAL DE LA ADMINISTRACIÓN DEL ESTADO**

**PRESUPUESTO DE INGRESOS**  
**RECAUDACIÓN NETA APLICADA A PRESUPUESTOS. OFICINAS**  
**HASTA EL 31 DE MARZO DE 2026**

Miles de euros

	2026				2025			TASAS VARIACIÓN 3/6
	PRESUPUESTO 2026		TOTAL	PRESUPUESTO CORRIENTE	PRESUPUESTOS CERRADOS		TOTAL	
	1	2			3	4		
<b>PAÍS VASCO</b>								
ARABA/ÁLAVA	-162.831	35.994	-126.837	-139.809	42.024	-97.785	29,7	
GUIPÚZKOA	71.440	10.181	81.621	39.781	13.224	53.005	54,0	
BIZKAIA	127.109	2.083	129.192	128.589	2.699	131.288	-1,6	
	-361.380	23.730	-337.650	-308.179	26.101	-282.078	19,7	
<b>CATALUÑA</b>								
BARCELONA	13.288.126	318.494	13.606.620	9.786.839	306.984	10.093.823	34,8	
GIRONA	11.510.994	254.074	11.765.068	8.305.662	264.310	8.569.972	37,3	
LLEIDA	767.376	18.150	785.526	618.883	17.165	636.048	23,5	
TARRAGONA	386.486	8.632	395.118	324.440	9.891	334.331	18,2	
	623.270	37.638	660.908	537.854	15.618	553.472	19,4	
<b>GALICIA</b>								
A CORUÑA	2.712.370	113.509	2.825.879	1.775.349	51.580	1.826.929	54,7	
LUGO	1.479.599	78.633	1.558.232	819.704	17.938	837.642	86,0	
OURENSE	186.403	3.914	190.317	152.749	5.059	157.808	20,6	
PONTEVEDRA	196.173	5.406	201.579	174.898	5.090	179.988	12,0	
VIGO	315.111	9.240	324.351	261.916	9.088	271.004	19,7	
	535.084	16.316	551.400	366.082	14.405	380.487	44,9	
<b>ANDALUCÍA</b>								
ALMERÍA	5.870.993	207.505	6.078.498	4.601.604	197.884	4.799.488	26,6	
CÁDIZ	351.271	24.791	376.062	213.383	20.169	233.552	61,0	
CÓRDOBA	463.747	17.267	481.014	402.596	20.111	422.707	13,8	
GRANADA	415.540	12.451	427.991	326.691	14.317	341.008	25,5	
HUELVA	471.479	22.742	494.221	369.636	15.101	384.737	28,5	
JÁEN	180.835	11.568	192.403	124.403	8.574	132.977	44,7	
MÁLAGA	220.682	9.496	230.178	206.280	8.404	214.684	7,2	
SEVILLA	1.342.306	57.004	1.399.310	1.157.371	53.353	1.210.724	15,6	
JEREZ FRONTERA	2.315.532	47.480	2.363.012	1.710.703	53.281	1.763.984	34,0	
	109.601	4.706	114.307	90.541	4.574	95.115	20,2	
<b>PRINCIPADO DE ASTURIAS</b>								
OVIEDO	928.801	21.761	950.562	690.703	29.469	720.172	32,0	
GIJÓN	679.150	15.704	694.854	461.062	24.020	485.082	43,2	
	249.651	6.057	255.708	229.641	5.449	235.090	8,8	
<b>CANTABRIA</b>								
	-905.012	15.822	-889.190	-1.253.695	22.578	-1.231.117	-27,8	

ING 005

	Miles de euros					
	2026			2025		
	1	2	3	4	5	6
	PRESUPUESTO CORRIENTE	PRESUPUESTO CERRADOS	TOTAL	PRESUPUESTO CORRIENTE	PRESUPUESTOS CERRADOS	TOTAL
<b>LA RIOJA</b>	322.991	5.909	328.900	239.264	8.090	247.354
<b>REGIÓN DE MURCIA</b>						
MURCIA	1.201.682	37.633	1.239.315	926.446	33.903	960.349
CARTAGENA	1.004.899	33.400	1.038.299	774.491	29.147	803.638
	196.783	4.233	201.016	151.955	4.756	156.711
<b>COMUNIDAD VALENCIANA</b>						
ALICANTE	5.687.659	125.184	5.812.843	4.824.690	113.138	4.937.828
CASTELLÓN DE LA PLANA	1.377.282	45.034	1.422.316	1.126.442	40.587	1.167.029
VALENCIA	452.790	13.555	466.345	337.462	14.055	351.517
	3.857.587	66.595	3.924.182	3.360.786	58.496	3.419.282
<b>ARAGÓN</b>						
HUESCA	1.674.337	34.916	1.709.253	1.230.452	34.012	1.264.464
TERUEL	165.325	5.592	170.917	143.909	5.548	149.457
ZARAGOZA	84.131	2.107	86.238	63.292	1.802	65.094
	1.424.881	27.217	1.452.098	1.023.251	26.662	1.049.913
<b>CASTILLA-LA MANCHA</b>						
ALBACETE	1.378.767	43.799	1.422.566	1.110.823	116.540	1.227.363
CIUDAD REAL	235.517	5.842	241.359	197.608	90.132	287.740
CUENCA	287.059	9.198	296.257	223.349	6.480	229.829
GUADALAJARA	81.365	2.687	84.052	73.215	2.950	76.165
TOLEDO	155.628	4.816	160.444	138.314	4.550	142.864
	619.198	21.256	640.454	478.337	12.428	490.765
<b>CANARIAS</b>						
LAS PALMAS	1.116.275	45.125	1.161.400	826.399	48.198	874.597
SANTA CRUZ DE TENERIFE	723.219	25.850	749.069	537.299	28.519	565.818
	393.056	19.275	412.331	289.100	19.679	308.779
<b>NAVARRA</b>						
	-295.937	4.707	-291.230	-204.752	4.953	-199.799
<b>EXTREMADURA</b>						
BADAJOS	550.919	17.031	567.950	416.063	23.929	439.992
CÁCERES	424.360	12.291	436.651	308.895	19.688	328.583
	126.559	4.740	131.299	107.168	4.241	111.409



MINISTERIO  
DE HACIENDA

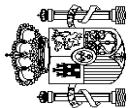
MINISTERIO GENERAL DE LA  
ADMINISTRACIÓN DEL ESTADO

**PRESUPUESTO DE INGRESOS  
RECAUDACIÓN NETA APLICADA A PRESUPUESTOS. OFICINAS**  
HASTA EL 31 DE MARZO DE 2026

Miles de euros

	2026			2025			TASAS VARIACIÓN 3/6
	PRESUPUESTO CORRIENTE	PRESUPUESTOS CERRADOS	TOTAL	PRESUPUESTO CORRIENTE	PRESUPUESTOS CERRADOS	TOTAL	
ILLES BALEARS	1	2	3	4	5	6	25,5
COMUNIDAD DE MADRID	1.523.913	86.345	86.345	1.610.258	1.219.801	62.894	1.282.695
CASTILLA Y LEÓN	34.527.278	478.945	478.945	35.006.223	26.850.159	7.19.769	27.569.928
ÁVILA	1.806.665	67.292	67.292	1.873.957	1.442.957	66.307	1.509.264
BURGOS	60.905	1.437	1.437	62.342	54.441	2.704	57.145
LEÓN	302.812	9.982	9.982	312.794	254.601	11.955	266.556
PALENCIA	226.339	11.303	11.303	237.642	191.735	12.707	204.442
SALAMANCA	105.205	6.294	6.294	111.499	88.137	5.068	93.205
SEGOVIA	203.527	4.812	4.812	208.339	166.260	5.788	172.048
SORIA	100.441	3.021	3.021	103.462	74.993	3.464	78.457
VALLADOLID	71.061	991	991	72.052	58.096	2.191	60.287
ZAMORA	661.598	26.677	26.677	688.275	493.639	18.711	512.350
	74.777	2.775	2.775	77.552	61.055	3.719	64.774
CEUTA	24.962	773	773	25.735	23.875	636	24.511
MELILLA	17.815	775	775	18.590	13.317	724	14.041
S.G. TESORO Y P.F.	37.010.496	486	486	37.010.982	42.719.024	1.405	42.720.429
<b>TOTALES</b>	<b>106.280.269</b>	<b>1.662.005</b>	<b>1.662.005</b>	<b>109.942.274</b>	<b>97.099.509</b>	<b>1.885.017</b>	<b>98.984.526</b>

ING 005



**MINISTERIO  
DE HACIENDA**

**OPERACIONES NO PRESUPUESTARIAS  
MOVIMIENTO POR OPERACIONES NO PRESUPUESTARIAS  
HASTA EL 31 DE MARZO DE 2026**

INTERVENCIÓN GENERAL DE LA  
ADMINISTRACIÓN DEL ESTADO

Miles de euros

	1	2	3	4	SALDO FINAL
	SALDO INICIAL	INGRESOS	PAGOS	SALDO FINAL	
<b>1. OPERACIONES NO FINANCIERAS NO PRESUPUESTARIAS</b>					
1.1. PAGOS PENDIENTES DE APLICACIÓN	-921.456	8.560.041	12.300.644	-4.662.059	
1.2. INGRESOS PENDIENTES DE APLICACIÓN	-279.539	101.874.570	100.295.569	1.299.462	
<b>TOTAL OPERACIONES NO FINANCIERAS</b>	-1.200.995	110.434.611	112.596.213	-3.362.597	
<b>2. OPERACIONES FINANCIERAS</b>					
2.1 RECURSOS LOCALES E INSTITUCIONALES	-369.086	1.286.900	357.941	559.873	
2.2. C/C EN EFECTIVO CON CORPORACIONES LOCALES	373.060	2	243.069	129.993	
2.3. OTRAS OPERACIONES	-1.555.264	279.330.050	293.756.335	-15.981.549	
2.3.1. Deudores	-11.465.109	19.769.066	15.259.798	-6.955.841	
2.3.2. Pagos pendientes de aplicación	-1.263	591	655	-1.327	
2.3.3. Acreedores	9.747.509	39.148.237	37.142.496	11.753.250	
2.3.4. Ingresos pendientes de aplicación	240.390	204.687.693	205.475.829	-547.746	
2.3.5. Operaciones entre oficinas y otras agrupaciones	-76.791	15.724.463	35.877.557	-20.229.885	
<b>TOTAL OPERACIONES FINANCIERAS</b>	-1.551.290	280.616.952	294.357.345	-15.291.683	
<b>T O T A L E S</b>	<b>-2.752.285</b>	<b>391.051.563</b>	<b>406.953.558</b>	<b>-18.654.280</b>	

TES 003



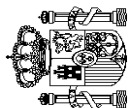
**OPERACIONES NO PRESUPUESTARIAS  
DEUDORES**  
HASTA EL 31 DE MARZO DE 2026

INTERVENCIÓN GENERAL DE LA  
ADMINISTRACIÓN DEL ESTADO

	1	2	3	4
	SALDO INICIAL	INGRESOS	PAGOS	SALDO FINAL
<b>OPERACIONES FINANCIERAS</b>				
Anticipos FEAGA	-	-	-	-
Anticipos A.E.A.T para pago devoluciones tributarias	-291.137	15.328.526	15.096.944	-59.555
Anticipos CC.AA. Ampliación aplaz. Iiq. 2008/2009	-5.611.699	234.208	-	-5.377.491
Anticipos a Entidades Locales	-	-	-	-
Anticipos FEAGA	-4.281.830	3.788.363	85.000	-578.467
Anticipos FEADER	-1.277.316	409.944	69.996	-937.368
Demas conceptos	-3.127	8.025	7.858	-2.960
<b>T O T A L E S</b>	<b>-11.465.109</b>	<b>19.769.066</b>	<b>15.259.798</b>	<b>-6.955.841</b>

Miles de euros

TES 004


**MINISTERIO  
DE HACIENDA**
**OPERACIONES NO PRESUPUESTARIAS  
PAGOS PENDIENTES DE APLICACIÓN  
HASTA EL 31 DE MARZO DE 2026**

 INTERVENCIÓN GENERAL DE LA  
ADMINISTRACIÓN DEL ESTADO

	1	2	3	4	Miles de euros
	SALDO INICIAL	INGRESOS	PAGOS	SALDO FINAL	
<b>OPERACIONES NO FINANCIERAS</b>					
Anticipos Recursos IVA	-	634.187	634.187	-	
Anticipos Recursos RNB	-	4.326.112	4.326.112	-	
Anticipos Recursos Propios de la U.E.	-	387.551	387.551	-207.565	
Anticipos U.E. Fondo Europeo Desarrollo	-	-	23.727	-23.727	
Otros Anticipos a la U.E.	-	-	-	-	
FNMT Gastos acuñación moneda a reembolsar	-6.364	9.240	19.988	-17.112	
Anticipos a Comunidades Autónomas	-	15.779	15.779	-	
Anticipos CC-AA Ley 22/2009 Sistema Financiación	-	-	600.000	-600.000	
Anticipos a Entidades Locales. LPGE	-	-	-	-	
Transferencias del Fondo de Garantía de CC-AA.	-	2.163.966	5.473.633	-3.319.667	
Aport. UE por R.P., Residuos envases plástico no reciclados	-	216.398	216.398	-	
Ayudas RDL 6/2022 Gestionadas por la AEAT	2.800	520	245	3.075	
Ayudas RDL 11/2022 Gestionadas por la AEAT	4.729	47	864	3.912	
Ayudas RDL 14/2022 Gestionadas por la AEAT	-173	-	361	-534	
Ayudas RDL 20/2022 Gestionadas por la AEAT	-782	940	1.136	-978	
Ayudas RDL 5/2023 Gestionadas por la AEAT	-323	-	849	-1.172	
Ayudas RDL 6/2024 Gestionadas por la AEAT	-120	5	5.365	-5.480	
Ayudas directas a empresas y profesionales R.D.L. 5/2026	-	-	670	-670	
Ayudas RDL 7/2026 Gestionadas por la AEAT	-	-	-	-	
Avales ejecutados	-792.381	792.381	286.721	-286.721	
Demás Conceptos	-128.842	22.915	99.493	-205.420	
	-921.456	8.560.041	12.300.644	-4.662.059	
<b>TOTAL OPERACIONES NO FINANCIERAS</b>					
<b>OPERACIONES FINANCIERAS</b>					
Demás Conceptos	-1.263	591	655	-1.327	
<b>TOTAL OPERACIONES FINANCIERAS</b>	-1.263	591	655	-1.327	
<b>T O T A L E S</b>	<b>-922.719</b>	<b>8.560.632</b>	<b>12.301.299</b>	<b>-4.663.386</b>	

TES 005



MINISTERIO  
DE HACIENDA

OPERACIONES NO PRESUPUESTARIAS  
ACREEDORES  
HASTA EL 31 DE MARZO DE 2026

INTERVENCIÓN GENERAL DE LA  
ADMINISTRACIÓN DEL ESTADO

Miles de euros

	1	2	3	4	SALDO FINAL
	SALDO INICIAL	INGRESOS	PAGOS		
<b>OPERACIONES FINANCIERAS</b>					
Letras del Tesoro	-	27.217.209	24.941.246		2.275.963
FNMT emisión moneda metálica pte. aplicar	-	27.062	-		27.062
AEAT Acreedor Impuesto (Patrim., Transp., Hidrocy Juego)	-57	267.755	268.074		-376
Fondos U.E.	2.339.789	5.772.052	7.253.197		858.644
Fondos FEDER	3.599.468	2.555.786	1.370.593		4.784.661
Fondo Social Europeo	681.134	1.602.656	1.442.163		841.627
Fondos FEOGA-Orientación	166.276	121.131	27.957		259.450
Fondo de Transición Justa	14.131	63.708	-		77.839
F.S.E. Fondos empleo, educ. formación y econ. social	166.190	-	-		166.190
Mecanismo Recuperación y Resiliencia	-	-	-		-
Otros Fondos Europeos	39.807	5.336	21.699		23.444
Demás Conceptos	2.740.771	1.515.542	1.817.567		2.438.746
<b>TOTALES</b>	<b>9.747.509</b>	<b>39.148.237</b>	<b>37.142.496</b>		<b>11.753.250</b>

TES 006



**OPERACIONES NO PRESUPUESTARIAS  
INGRESOS PENDIENTES DE APLICACIÓN  
HASTA EL 31 DE MARZO DE 2026**

INTERVENCIÓN GENERAL DE LA  
ADMINISTRACIÓN DEL ESTADO

	1	2	3	4	Miles de euros
	SALDO INICIAL	INGRESOS	PAGOS	SALDO FINAL	
<b>OPERACIONES NO FINANCIERAS</b>					
Variación del BE Pcte Aplicación	-	-	-	-	
Cobros EE.CC pendientes aplicación Autoliquidaciones	489	82.352.031	82.014.650	337.870	
Cobros EE.CC pendientes aplicación. LPA	-	9.130.258	9.130.258	-	
Cobros EE.CC pdtes apli. LPA Tributarias	-	4.261.953	4.114.449	147.504	
Cobros EE.CC pdtes apli. LPA Aduanas	-	2.111.033	2.063.157	47.876	
Cobros EE.CC pdtes apli. LPA No Tribut.	-	2.741.435	2.741.369	66	
Cobros EE.CC Tasas del Estado	-	128.315	120.344	7.971	
C/C Tributaria	-321.976	152.849	111.869	-280.996	
Tasas y Exacciones Parafiscales	35.103	58.535	58.534	35.104	
Demás Conceptos	6.845	938.161	-59.061	1.004.067	
<b>TOTAL OPERACIONES NO FINANCIERAS</b>	<b>-279.539</b>	<b>101.874.570</b>	<b>100.295.569</b>	<b>1.299.462</b>	
<b>OPERACIONES FINANCIERAS</b>					
Cobros en Banco de España pendientes de aplicación	-	204.980.526	204.980.526	-	
Tasas Financieras	202.203	410.043	339.096	273.150	
Demás Conceptos	38.187	-702.876	156.207	-820.896	
<b>TOTAL OPERACIONES FINANCIERAS</b>	<b>240.390</b>	<b>204.687.693</b>	<b>205.475.829</b>	<b>-547.746</b>	
<b>TOTALES</b>	<b>-39.149</b>	<b>306.562.263</b>	<b>305.771.398</b>	<b>751.716</b>	

TES 007



**OPERACIONES NO PRESUPUESTARIAS  
OTRAS AGRUPACIONES  
HASTA EL 31 DE MARZO DE 2026**

INTERVENCIÓN GENERAL DE LA  
ADMINISTRACIÓN DEL ESTADO

Miles de euros

	1	2	3	4	SALDO FINAL
	SALDO INICIAL	INGRESOS	PAGOS	SALDO FINAL	SALDO FINAL
<b>OPERACIONES FINANCIERAS</b>					
Movimientos internos de Tesorería	-248.349	-	11	-248.360	
Remesas de efectivo	-	-	-	-	
Operaciones de intercambio financiero	-	-	-	-	
Retenciones Capital Mobiliario en Intereses Deuda Pública.	159.669	719.166	872.401	6.434	
Compraventas dobles de valores	-	15.000.011	35.000.000	-19.999.989	
Demás conceptos	11.889	5.286	5.145	12.030	
<b>TOTALES</b>	<b>-76.791</b>	<b>15.724.463</b>	<b>35.877.557</b>	<b>-20.229.885</b>	

TES 008