

# BOLETIN OFICIAL DEL ESTADO

Año XIV

Lunes 25 de julio de 1949

Fascículo único

## ADMINISTRACION CENTRAL

### MINISTERIO DE LA GOBERNACION

#### Subsecretaría

Sección Especial de Estadística del Ministerio  
y Delegación del Instituto Nacional de Estadística

#### ESTADISTICAS DE LA DIRECCION GENERAL DE ADMINISTRACION LOCAL (VIDA LOCAL)

Presupuestos municipales y provinciales ordinarios  
del año 1947. Extraordinarios y situación econó-  
mica, deuda e inventario de los patrimonios muni-  
cipales y provinciales en 31 de diciembre de 1946.  
Comparación de los presupuestos del 1940 al 1947.



**MINISTERIO DE LA GOBERNACION**

**SUBSECRETARIA**

*Examinados los trabajos que se señalan en el índice que se acompaña, referentes a presupuestos, deuda y situación económica de las Corporaciones Municipales y Provinciales realizados por la SECCIÓN ESPECIAL DE ESTADÍSTICA DE ESTE MINISTERIO, dependiente de la Subsecretaría, publíquese en Suplemento en el BOLETIN OFICIAL DEL ESTADO.*

*Madrid, 10 de marzo de 1949.*

El Subsecretario.

**PEDRO FERNANDEZ VALLADARES**



## INDICE DE TRABAJOS

### PRESUPUESTOS MUNICIPALES ORDINARIOS DE 1947, EXTRAORDINARIOS EN VIGOR EN 31-12-1946 Y SITUACION ECONOMICA

	Páginas
<b>En números absolutos:</b>	
Total de los presupuestos de Ingresos de cada Municipio, por Provincias y grupos de población...	5
<b>INGRESOS</b> , por Provincias y Capítulos, de los Municipios hasta 1.000 habitantes; de 1.001 a 5.000; de 5.001 a 20.000; de 20.001 a 100.000, y de más de 100.000 (población de derecho)...	32
Resumen, por Capítulos, de cada uno de los grupos anteriores...	36
Resumen, por Capítulos, de cada una de las Provincias...	36
Resumen, por Capítulos, de cada Capital...	38
<b>GASTOS</b> , por Provincias y Capítulos, de los Municipios; hasta 1.000 habitantes; de 1.001 a 5.000; de 5.001 a 20.000; de 20.001 a 100.000, y de más de 100.000...	40
Resumen, por Capítulos, de cada uno de los grupos anteriores...	49
Resumen, por Capítulos, de cada una de las Provincias...	50
Resumen, por Capítulos, de cada una de las Capitales...	52
Presupuestos de Gastos, por Capitales, Provincias y Provincias sin Capital...	54
Orden descendente del total de los presupuestos de Gastos de las Capitales, Provincias y Provincias sin las Capitales...	55
Presupuestos de 1.000.000 de pesetas y más, por Provincias, y orden ascendente general...	57
Número de Municipios de que consta, en 1947, cada grupo de población, por Provincias...	58
Clasificación, por Provincias, de los Ayuntamientos, según la cuantía de sus presupuestos de Ingresos...	59
Presupuestos extraordinarios de las Provincias, por grupos de Municipios y de las Capitales...	60
Situación económica, Deuda y Patrimonio de los Municipios: hasta 1.000 habitantes; de 1.001 a 5.000; de 5.001 a 20.000; de 20.001 a 100.000; de más de 100.000; y grupos de población (éstos de 1944, 45 y 46)...	62
Idem id. id. de las Provincias...	74
Idem id. id. de las Capitales...	76
<b>En números relativos:</b>	
Comparación de los Presupuestos de Ingresos de 1940 a 1947, con porcentajes del total y de aumento en 1947, Provincias y Capitales...	78
Idem id. id. de 1924-25 al 1947, con porcentajes de aumento, Provincias y Capitales...	80
Promedio de presupuestos, por Provincias, de Municipios hasta 1.000 habitantes...	82
Tanto por ciento que representa cada Capítulo con respecto al total de España, en cada grupo de población, en Ingresos, 1945, 46 y 47...	82
Tanto por ciento que representa cada Capítulo con respecto al total del presupuesto de cada Provincia, en Ingresos...	86
Idem id. id. de cada Capital, en Ingresos...	88
Idem id. id. de cada grupo de población, en Gastos, 1945, 46 y 47...	90
Idem id. id. de cada Provincia, en Gastos...	92
Idem id. id. de cada Capital, en Gastos...	94
Orden descendente del presupuesto total y del tanto por ciento anterior por Capítulos, en los grupos de población, en las Provincias y en las Capitales, en Ingresos y Gastos, así como en Provincias sin Capitales...	96
Ingresos y gastos por habitante, en las Provincias y en las Capitales...	98
Presupuestos totales y tanto por habitante, en las Provincias sin incluir las Capitales...	99
Orden descendente del tanto por habitante, Ingresos y Gastos, en las Capitales y Provincias, y desviaciones o diferencias respecto al promedio total...	100
Presupuestos Municipales de Gastos en las Provincias sin Capitales, en millones, y porcentajes y diferencias entre los de 1940 y 1947...	101
Comparación de los de 1924-25 con los de 1947, y porcentajes...	102
Deuda por habitante en las Capitales y Provincias sin las Capitales, y Deuda total en las Provincias (1944, 45 y 46)...	104
Orden descendente del tanto por habitante (Deuda) en las Capitales y Provincias sin Capitales, y tanto por ciento que representa la Deuda con relación al total...	105
Resumen de presupuestos de Gastos y Deuda, por grupos de población, Provincias, Capitales y Provincias sin Capitales, tanto por ciento con respecto al total por habitante, y promedio por Municipio (1945, 46 y 1947)...	106
Números índices, por capítulos, de los Ingresos y Gastos totales, Capitales, Provincias, gastos en Capitales y Provincias sin Capitales...	108
Presupuestos municipales de Alava y Navarra (números absolutos y relativos)...	110
Total de presupuestos municipales ordinarios, incluidas Alava y Navarra...	111
Comparación de los presupuestos municipales (Provincias de régimen común), desde 1924-25-1947...	119
Presupuestos ordinarios Locales y Deuda en relación con los del Estado...	120

## PRESUPUESTOS PROVINCIALES DE 1947, EXTRAORDINARIOS EN VIGOR EN 31-12-1946, Y SITUACION ECONOMICA

Páginas

### En números absolutos:

<b>INGRESOS Y GASTOS</b> , por Capítulos, de las Diputaciones Provinciales de régimen común, Cabildos Insulares y Mancomunidades Interinsulares... ..	122
Fondo de Compensación consignado... ..	124
Capítulo sexto de Gastos por Artículos... ..	126
Comparación de los presupuestos provinciales de 1946 y 1947... ..	127
Presupuestos ordinarios provinciales de 1947 por orden descendente de su importancia... ..	127
Situación económica, Deuda, fincas y valores mobiliarios... ..	128
Presupuestos extraordinarios provinciales en vigor en 31-12-1946... ..	130
Compensación (1946 y 47)... ..	131

### En números relativos:

Tanto por ciento que representa cada capítulo de Ingresos y de Gastos con respecto al total del presupuesto, en cada una de las Entidades provinciales citadas... ..	132
Capítulo octavo de Gastos, sin personal, orden descendente del tanto por ciento... ..	136
Suma del tanto por ciento de los capítulos sexto, octavo y undécimo, por Provincias y orden descendente... ..	136
Totales de Ingresos y Gastos por Provincias y tanto por habitantes en cada una de ellas... ..	137
Orden descendente del tanto por habitante y desviaciones o diferencias con respecto al <b>promedio total</b> ... ..	137
Orden descendente, por Capítulos, del presupuesto total y tanto por ciento que representa cada capítulo con respecto al total del presupuesto... ..	138
Comparación de los presupuestos de Ingresos de 1940 con los de 1947 y de 1924-25 con los de 1947 y tanto por ciento de aumento... ..	138
Deuda con relación al total del presupuesto ordinario (1945, 46 y 47)... ..	139
Números índices, por Capítulos, de Ingresos y Gastos ... ..	140
Ingresos y Gastos y números relativos de las Diputaciones de Alava y Navarra... ..	142
Observaciones... ..	147

## GRAFICOS

Comparativo de los presupuestos municipales del 1940 al 47 de las Capitales y Provincias.

Ingresos y Gastos municipales, porcentaje del total de capítulos en 1947.

Capítulos segundo, noveno y décimo de Ingresos (tanto por ciento con respecto al total en cada grupo de población).

Idem id. id. en los Capítulos primero, sexto y octavo de Gastos municipales.

Desarrollo de los presupuestos municipales ordinarios de Barcelona, Madrid, Valencia, Bilbao y Sevilla del 1924-25 al 1947.

Presupuesto y Deuda, por grupos de población, números absolutos y relativos.

Municipios, habitantes, Presupuestos y Deuda por grupos población, Provincias y Capitales.

Números índices del total de Ingresos desde 1940, Capitales y Provincias y de Gastos desde 1924-25 (Provincias de régimen común), total de España.

Comparativo de los presupuestos provinciales de 1940 al 47 y tanto por ciento que representan los capítulos con respecto al total de los presupuestos.

Presupuestos ordinarios, Locales y Deuda en relación con la del Estado (1940 al 47).



MINISTERIO DE LA GOBERNACION

ESTADISTICAS DE LA DIRECCION GENERAL DE ADMINISTRACION LOCAL

SUBSECRETARIA

(Vida Local)

(Sección Especial de Estadística)

Cifras del total de los presupuestos ordinarios de INGRESOS del año 1947 de cada uno de los Municipios de España que constituyen los grupos de población:

Municipios hasta 1.000 habitantes de Derecho; de 1.001 a 5.000; de 5.001 a 20.000; de 20.001 a 100.000 y de más de 100.000

ALAVA		ALBACETE		ALBACETE		ALICANTE	
Hasta 1.000 habitantes	PESETAS	Hasta 1.000 habitantes	PESETAS	De 5.001 a 20.000 habitantes	PESETAS	De 1.001 a 5.000 habitantes	PESETAS
Alegria	88.156,11	Cotillas	53.150,46	Elche de la Sierra	199.348,24	Bañeres	182.392,88
Antofiana	22.186,55	Golosalvo	20.645,85	Lezuza	159.504,54	Benejúzar	139.150,00
Añana	45.468,94	Montalvos	23.351,58	Munera	168.837,93	Benejúzar	109.433,80
Apellániz	21.584,20	Pozo Lorente	125.500,00	Nerplo	167.961,89	Benferri	31.108,83
Arlucea	20.026,23	Recueja	36.591,48	Roda (La)	692.034,20	Benlarrés	80.447,50
Armiñón	41.214,52	Villa de Vés	49.461,53	Tarazona de la Mancha	354.025,11	Benidorm	58.365,83
Arrastaria	39.322,49	Villatoya	17.493,06	Tobarra	620.754,65	Benijofar	33.620,38
Araya	58.302,42	Villavallente	30.500,00	Yeste	229.870,66	Benilloba	54.710,77
Arrázua-Ubarrundia	52.225,76					Benitachell	64.071,91
Baños de Ebro	79.656,48	De 1.001 a 5.000 habitantes		De 20.001 a 100.000 habitantes		Blar	150.317,65
Barriobusto	30.558,28	Abengibre	42.038,94	Albacete	8.171.192,68	Bigastro	89.271,30
Berantevilla	71.272,07	Alatoz	64.581,02	Hellín	2.471.594,87	Calpe	94.527,42
Bergüenda	60.298,57	Albatana	71.488,00	Villarrobledo	1.393.352,76	Callosa de Ensarriá	193.951,54
Bernedo	45.320,88	Alborrea	85.882,59			Campello	144.765,71
Corres	10.292,45	Alcadozo	63.741,42	(I.) Este Presupuesto es pró-		Cañada	56.350,98
Cripán	43.420,41	Alcalá del Júcar	145.231,36	rrroga del del año anterior.		Castalla	211.892,26
Cuartango	49.372,22	Alpera	219.248,22			Castell de Castells	43.670,75
Elburgo	31.974,57	Ayna	178.874,30			Catral	121.830,77
Elvillar	70.044,20	Balazote	88.854,41			Cox	98.052,39
Foronda	65.442,17	Balsa de Vés	57.545,25			Daya Nueva	42.245,38
Gamboa	52.476,70	Ballestero	81.749,86			Finestrat	77.819,21
Gauna	16.428,15	Barrax	146.940,33			Formentera Segura	51.626,08
Iruña	20.897,59	Blenservida	124.360,92			Gata de Gorgos	137.221,85
Iruñáiz	41.805,09	Bogarra	146.103,93			Granja de Rocamora	37.106,88
Labraza	28.677,51	Bonete	84.360,88			Guardamar Segura	148.498,41
Lagrán	48.330,85	Carcelén	72.000,67			Hondón las Nieves	71.412,26
Laminoria	19.698,75	Casas Ibáñez	278.416,76			Ibi	229.627,00
Lapuebla de Labarca	147.000,00	Casas de Juan Núñez (I.)	99.590,93			Jacarilla	31.509,61
Leza	34.193,09	Casas de Lázaro	70.499,11			Jalón	72.597,01
Los Huetos	17.766,63	Casas de Vés	84.474,58			Jorcha	67.210,47
Marquinez	20.352,57	Cenizate	51.771,19			Monforte del Cid	122.525,46
Mendoza	20.333,00	Corralrubio	61.553,88			Muchamiel	184.759,97
Moreda	68.094,20	Férez	53.657,50			Muro del Alcoy	199.029,05
Nanclares	45.169,08	Fuentsanta	46.285,46			Nucia (La)	54.300,00
Navaridas	37.189,27	Fuenteálamo	149.000,00			Ondara	188.620,46
Oquendo	31.486,07	Fuentealbilla	90.197,07			Onil	173.000,00
Orbiso	18.944,27	Gineta (La)	246.528,46			Orba	49.688,43
Oteo	7.029,81	Herrera (La)	49.366,75			Pedreguer	140.897,67
Peñacerrada	49.482,06	Higuera	117.848,71			Penaguila	47.894,96
Pipaón	20.325,36	Hoya Gonzalo	81.081,79			Planes	73.100,01
Quintana	13.917,52	Jorquera	86.528,85			Palon	43.640,48
Ribera Baja	52.444,02	Letur (I.)	106.814,10			Rafal	39.500,07
Salcedo	49.053,46	Liétor	125.204,13			Redován	88.241,33
Salinillas	26.682,72	Madriguera	195.000,00			Itelcu	92.650,62
Samaniego	41.107,26	Mahora	135.000,00			Rojales	140.213,63
San Román	11.027,27	Masegoso	42.826,85			Romana (La)	92.544,93
Valderejo	10.215,90	Minaya	110.341,41			Salinas	28.648,91
Valle de Arana	34.792,62	Molinos	188.495,00			San Fulgencio	63.171,03
Villabuena	61.741,51	Montealegre del Castillo	184.202,00			S. Juan de Alicante	145.848,47
Yécora	64.504,26	Motilleja	37.688,75			S. Miguel de Salinas	43.054,21
Zalduendo	30.447,56	Navas de Jorquera	55.115,00			Sax	195.198,95
Zambrana	56.565,12	Ontur	340.000,00			Sella	55.305,87
		Ossa de Montiel	128.611,09			Tarbená	43.000,00
De 1.001 a 5.000 habitantes		Paterna del Madera	119.788,70			Tenlida	127.131,89
Amurrio	175.419,65	Peñas de San Pedro	125.000,00			Tibi	97.964,63
Aramayona	107.182,34	Peñascosa	151.634,67			Torremanzanas	66.740,23
Arcenlega	70.651,20	Petrola	104.369,85			Vall de Gallinera	70.500,00
Aspárrena	107.820,07	Povedilla	59.699,54			Vall de Sagunt	29.225,07
Ayala	116.672,19	Pozohondo	123.459,20			Vergel	106.406,63
Barrundia	75.867,78	Pozuelo	98.327,20				
Campezo	77.866,32	Riónar	192.486,72			De 5.001 a 20.000 habitantes	
Cicostia	52.294,93	Robledo	72.685,31			Almoradí	383.081,23
Elclego	200.792,81	Salobre	70.848,93			Altea	181.041,23
Labastida	170.000,00	San Pedro	82.740,21			Aspe	592.989,62
Laguardia	352.540,89	Socovos	61.774,54			Benisa	255.224,52
Lanciego	145.211,14	Valdezanga	116.441,82			Callosa de Segura	628.510,87
Lezama	55.224,01	Vianos	110.913,31			Cocentaina	403.755,01
Llodio	335.216,29	Villalgordo Júcar (I.)	68.874,99			Crevillente	526.825,90
Oyón	108.580,19	Villamalea (I.)	142.750,00			Denia	774.621,76
Ribera Alta	83.510,71	Villapalacios	99.822,24			Dolores	207.898,60
Salvaterra	281.845,31	Villaverde del Guadalupe	182.633,93			Jávea	360.228,03
San Millán	116.841,32	Viveros	57.368,01			Jijona	486.000,00
Urcabustáiz	72.204,11					Monóvar	760.519,40
Valdegovía	173.207,07	De 5.001 a 20.000 habitantes				Novelda	751.193,64
Villarreal	69.070,56	Alcaraz (I.)	255.692,15			Pego	684.548,78
Zuya	120.358,33	Almansa	1.593.990,86			Petrer	233.578,38
		Bonillo	203.962,52			Pinoso	324.170,00
De 20.001 a 100.000 habitantes		Caudete	357.059,52			Santa Pola	380.111,73
Vitoria	14.019.258,54	Chinchilla	415.204,52			S. Vicente Raspeig	252.625,60
						Torreveja	472.643,68
						Villajoyosa	608.000,00
						Villena	1.437.092,78



Cifras del total de los presupuestos ordinarios de Ingresos de cada uno de los Municipios de España

ALICANTE		ALMERIA		AVILA		AVILA	
De 20.001 a 100.000 habitantes	PESETAS	De 1.001 a 5.000 habitantes	PESETAS	Hasta 1.000 habitantes	PESETAS	Hasta 1.000 habitantes	PESETAS
Alcoy .....	4.800.000,00	Parque .....	48.811,90	Espinosa de los Ca- balleros .....	27.000,00	Peñalba de Avila....	13.105,00
Alicante .....	10.487.133,33	Tijola .....	291.548,92	Flores de Avila....	52.005,00	Poveda .....	7.797,93
Elche .....	3.575.889,50	Turre .....	81.132,00	Fresnedilla .....	35.182,59	Pozanco .....	15.179,35
Elda .....	1.591.881,97	Utiella del Campa .....	44.349,05	Fresno (El) .....	16.953,40	Puerto de Castilla...	33.492,00
Orhuela .....	2.173.212,74	Velesique .....	27.198,82	Fuente el Sáuz.....	22.190,50	Pradosegar .....	19.830,97
(I.) Este Presupuesto es pró- rroga del del año anterior.		Viator .....	111.734,41	Puentes de Año.....	30.691,25	Rasueros .....	52.697,24
		Zurgena .....	83.172,87	Gallegos de Altami- ros .....	28.318,67	Riocabado .....	17.781,15
		De 5.001 a 20.000 ha- bitantes		Gallegos de Sobrinos	22.600,22	Rivilla de Barajas...	34.382,00
		Adra .....	702.505,17	Garganta del Villar.	14.683,38	Salobral .....	10.321,60
		Albox .....	554.814,35	Gemuño .....	13.087,54	Salvadiós .....	26.222,00
		Berja .....	827.237,20	Gilbuena .....	31.346,30	San Bartolomé de Béjar .....	37.897,38
		Cuevas Almanzora...	621.299,00	Gil García .....	19.996,40	San Bartolomé de Corneja .....	13.495,95
		Dalias .....	445.417,68	Gimialcón .....	23.828,31	San Bartolomé de Tormes .....	15.000,00
		Huércal-Overa .....	866.480,56	Gotarradura .....	19.215,07	Sanchorraja .....	12.507,20
		Lubrín .....	105.020,88	Grajos .....	37.175,78	San Esteban de los Patos .....	9.859,63
		Nívar .....	361.353,35	Grandes y San Mar- tin .....	14.033,00	San Esteban de Za- pardiell .....	20.002,79
		Orla .....	159.826,65	Gutierre-Muñoz .....	27.576,05	San García de Ingel- mos .....	39.618,08
		Serón .....	244.875,92	Herguljuela (La)...	28.500,00	San Juan de la Enci- nilla .....	36.500,00
		Sorbas .....	187.728,22	Hernansancho .....	34.021,95	San Lorenzo de Tor- mes .....	13.541,69
		Vélez Blanco .....	377.032,38	Herrador (El) .....	78.943,77	San Martín de la Vega del Alberche..	63.717,85
		Vélez Rubio .....	596.009,54	Herreros de Suso...	27.000,00	San Martín del Pim- pollar .....	25.385,84
		Vera .....	224.721,70	Higuera de las Due- ñas .....	77.199,99	San Miguel de Cor- neja .....	29.847,26
		De 20.001 a 100.000 habitantes		Hija de Dios (La)...	8.992,54	San Pascual .....	17.915,69
		Almeria .....	8.339.197,14	Horcajo de la Ribera	40.028,86	San Pedro del Arroyo	42.076,09
		(I.) Este Presupuesto es pró- rroga del del año anterior.		Hornillo (El) .....	188.500,00	Santa Cruz de Pina- res .....	84.378,17
				Hoyorredondo .....	23.571,84	Santa Lucía de la Sierra .....	18.185,00
				Hoyos del Collado...	10.450,41	Santa María del Arroyo .....	18.949,71
				Hoyos del Espino...	41.748,06	Santa María de los Caballeros .....	28.405,77
				Hoyos de Miguel Mu- ñoz .....	16.817,91	Santiago del Collado.	27.027,55
				Hurtumpascual .....	19.155,20	Santo Domingo de las Posadas .....	18.028,45
				Junclana .....	23.788,65	Santo Tomé de Za- barcos .....	17.000,00
				Langa .....	46.610,19	San Vicente de Aré- valo .....	34.080,84
				Lastra del Cano (La)	21.024,85	Serrada (La) .....	11.054,29
				Losar (El) .....	34.557,46	Sigüera .....	16.385,56
				Llanos de Tormes (Los) .....	19.494,00	Sinlabajos .....	21.089,00
				Malpartida de Cor- neja .....	26.638,95	Solana de Béjar....	38.500,20
				Mambias .....	36.300,71	Solana de Rioalmar..	40.261,30
				Mancera de Arriba...	24.926,48	Sotalbo .....	17.948,55
				Manjabálago .....	15.773,34	Tiñosillos .....	22.899,11
				Marlín .....	15.104,37	Tolbaños .....	38.497,43
				Martiberro .....	30.430,67	Tormellas .....	30.000,00
				Mediana de Voltoya.	19.518,24	Tornadizos de Avila.	35.300,20
				Mengamunoz .....	9.546,50	Tortoles .....	19.465,84
				Mesegar de Corneja..	21.784,50	Torre (La) .....	14.017,86
				Mirón (El) .....	39.705,19	Tremedal .....	13.922,00
				Mironcillo .....	9.136,93	Umbrias .....	30.000,00
				Mirueña .....	37.550,00	Urraca Miguel.....	30.400,86
				Monsalpe .....	22.540,69	Valdecasa .....	12.525,24
				Moraleja de Mataca- bras .....	18.654,98	Vega de Santa María	24.719,56
				Muñico .....	25.310,91	Velavos .....	57.884,74
				Muñochas .....	8.927,40	Vicelozano .....	18.081,71
				Muñogallindo .....	31.562,64	Villafior .....	26.421,06
				Muñogrande .....	31.602,97	Villanueva Gómez (I.)	29.990,96
				Muñomer del Peco...	18.633,13	Villanueva del Aceral	18.284,00
				Muñopepe .....	6.419,09	Villar de Corneja....	20.128,70
				Muñosancho .....	25.670,08	Villarejo del Valle...	41.650,00
				Muñotello .....	29.547,37	Villatoro .....	47.462,25
				Narrillos del Alamo.	47.322,50	Villegra de Morafia.	24.457,24
				Narrillos del Rebo- llar .....	11.449,08	Vita .....	14.000,00
				Narrillos de San Leo- nardo .....	21.810,91	Zanardiell de la Ca- ñada .....	24.458,25
				Narros del Castillo...	44.554,19	Zanardiell de la Ri- bera .....	32.573,20
				Narros del Puerto...	8.446,52	Zarza (La) .....	22.963,62
				Narros de Saldueña.	20.316,49	De 1.001 a 5.000 habitantes	
				Navacepeda de Tor- mes .....	39.842,80	Adrada (La) .....	245.871,66
				Navacepedilla de Cor- neja .....	38.179,07	Arenal (El) .....	238.005,55
				Nava del Barco.....	28.000,00	Arévalo .....	760.119,19
				Navadijos .....	14.070,97	Barco de Avila (El).	248.640,48
				Navahondilla .....	26.556,02	Barraco .....	176.470,20
				Navalperal de Pinares	36.254,16	Beccas .....	88.000,00
				Navalperal de Tormes	100.000,00	Bohoyo .....	79.860,81
				Navaquejera .....	32.440,00	Bonilla de la Sierra.	33.745,71
				Navarredonda de la Sierra .....	12.838,30	Burgohondo .....	94.129,98
				Navarredondilla .....	142.656,87	Cabezas del Villar...	87.823,65
				Navatejares .....	21.979,42	Cardenosa .....	78.184,00
				Neila S. Miguel (I.).	27.481,00	Casavieja .....	435.019,06
				Niharra .....	22.528,86	Casillas .....	50.000,00
				Ojos Albos .....	13.377,89	Cebreros .....	228.836,75
				Orbita .....	25.492,00		
				Oro (El) .....	24.500,00		
				Padiernos .....	29.389,58		
				Pajares de Adaja....	22.023,28		
				Papatrigo .....	34.936,92		
				Parral (El) .....	34.801,92		
				Pascualcobo .....	14.812,08		
				Pedro Rodriguez.....	22.023,28		
				Peguerinos (L) .....	34.900,00		
					26.385,31		
					224.271,88		







Cifras del total de los presupuestos ordinarios de Ingresos de cada uno de los Municipios de España

BARCELONA		BARCELONA		BARCELONA		BARCELONA	
Hasta 1.000 habitantes	PESETAS	De 1.001 a 5.000 habitantes	PESETAS	De 1.001 a 5.000 habitantes	PESETAS	De 20.001 a 100.000 habitantes	PESETAS
Masias de Roda .....	49.767,00	Alolla .....	177.500,00	San Justo de Desverp .....	352.697,50	Badalona .....	6.389.728,89
Matadepera .....	92.827,93	Ametlla (La) .....	73.518,75	San Lorenzo de Hor-	71.711,23	Hospitalet .....	5.667.000,00
Monistrol Calders ...	49.409,81	Arenys de Munt .....	242.588,86	tóns .....	109.400,00	Manresa: Interior ...	5.560.433,76
Montanyola .....	19.784,55	Argentona .....	249.554,33	San Lorenzo Savall...	68.800,00	Idem: Ensanche .....	272.550,00
Montclar (I.) .....	13.081,00	Artés .....	199.500,00	San Martín de Tor-	66.314,58	Mataró: Interior ...	4.568.900,15
Montmajor .....	44.812,12	Aviá .....	77.000,00	rruella .....	184.995,87	Idem: Ensanche .....	322.342,01
Montmanéu .....	20.713,65	Avinyó .....	98.967,00	San Martín de Tous.	38.668,44	Sabadell: Interior ...	10.265.623,63
Montmany .....	49.006,32	Avinyonet .....	88.821,59	San Martín de Sarroca	159.354,00	Idem: Ensanche .....	1.111.900,00
Montseny (I.) .....	26.076,00	Balenya (I.) .....	69.848,73	San Mateo de Bages	191.999,50	Tarasa .....	7.378.108,46
Mura .....	33.627,00	Balsareny .....	130.559,23	(I.) .....	83.091,49	De 100.001 y más	
Nou (La) .....	26.900,00	Cabrera de Mataró..	83.732,00	San Pedro de Premiá	91.272,63	habitantes	
Olesa Bonesvall (I.)	15.788,74	Calaf .....	155.000,00	San Pedro de Ribas.	133.265,00	Barcelona: Interior	212.806.813,48
Olivella .....	14.973,09	Caldas de Mombuy..	412.266,42	San Pedro de Riude-		Idem: Ensanche ...	21.408.000,00
Orís .....	55.846,47	Callús .....	69.431,88	vitlles .....		(I.) Este Presupuesto es pró-	
Orpi .....	22.898,73	Canet de Mar (I.)...	383.246,31	San Pedro de Torelló		rogia del del año anterior.	
Orrius .....	26.418,64	Capellades .....	186.397,00	(I.) .....	81.785,06		
Pachs .....	25.620,20	Cardedeu .....	174.943,73	San Pol de Mar .....			
Perafita .....	32.578,27	Caserrás (I.) .....	81.809,14	San Quintín de Me-			
Ponllnyá .....	33.575,51	Castelladral .....	171.181,99	diona .....			
Pontóns .....	17.718,00	Castellar .....	288.047,23	San Quirico de Be-			
Prats del Rey .....	66.043,43	Castellbisbal .....	166.855,90	sora .....	149.395,35		
Prút (I.) .....	17.984,78	Castelldefels .....	351.266,90	San Quirico Tarrasa.	93.785,37		
Puigdalba (I.) .....	16.128,26	Castellet y Gornal...	67.488,87	San Saturnino de			
Pujalt .....	19.339,45	Castelltersol .....	172.802,54	Noya .....	430.920,72		
Quart (La) .....	12.793,63	Castellvel y Vilar ..	182.750,00	San Vicente de Cas-			
Rajadell (I.) .....	25.897,03	Castellvi de la Marca	65.288,80	tellet .....	199.950,00		
Rellnás .....	43.229,30	Centellas .....	230.553,77	San Vicente dels			
Rubió (I.) .....	20.925,55	Cervelló (I.) .....	75.325,70	Horts .....	247.300,00		
Sacás (I.) .....	22.055,86	Corbera de Llobregat	86.435,10	San Vicente de To-			
Salavinera .....	13.995,00	Espigas .....	360.885,92	rrelló .....	81.070,47		
Saldés .....	63.876,24	Foigaras (I.) .....	37.994,00	San Vicente de To-			
S. Acisclo de Vallalta	69.939,00	Fonollosa (I.) .....	31.406,88	rrelló .....			
S. Agustín Llusanés..	12.174,88	Fonttrubi .....	76.866,83	Santa Coloma de Cer-			
S. Andrés Barca (I.)	93.902,05	Franquesas del Va-		velló .....	90.350,50		
S. Bartolomé Grau ..	33.602,80	llés (Las) .....	218.816,64	Sta. Eulalia de Ron-			
S. Baudillo Llusanés.	44.106,50	Garriga (La) .....	283.375,00	sana .....	65.370,70		
S. Cipriano Vallalta.	31.256,50	Gelida .....	178.401,00	Sta. Margarita y			
S. Cugat, Sasgarrigas.	39.783,50	Gironella .....	285.000,00	Monjos (I.) .....	110.274,00		
S. Esteban de Palau-		Granada (La) .....	81.517,38	Sta. M.ª de Barbara.	136.640,96		
tordera .....	56.231,31	Guardiola de Berga..	100.799,60	Sta. M.ª de Corcó ..	204.000,00		
S. Esteban de Sasro-		Gurb .....	92.333,00	Sta. M.ª de Oló .....	52.000,00		
virós (I.) .....	65.734,99	Ilacuna (La) .....	73.441,44	Sta. M.ª de Palautor-			
S. Felix Saserra .....	41.731,70	Llinás .....	141.868,68	dera (I.) .....	205.885,90		
S. Jaime de Frontan-		Llissa de Munt .....	57.913,10	Sta. Perpetua de la			
vá (I.) .....	7.513,89	Malgrat .....	333.114,94	Maguda .....	233.914,64		
S. Juan Fabregas (I.)	19.834,94	Martorellas (I.) .....	74.804,35	Sardanola .....	495.013,65		
S. Martín de Cente-		Masias de San Hipó-		Senmanat (I.) .....	206.959,63		
llas (I.) .....	25.902,75	lito de Voltregá ...	158.082,78	Seixchs .....	95.905,00		
S. Martín Bés (I.) ...	18.698,00	Masquefa .....	98.868,37	Seva .....	70.100,50		
S. Martín de Riude-		Mediona .....	60.017,60	Subiráta .....	127.427,50		
peras .....	42.500,50	Móngat .....	416.576,30	Surla .....	255.370,77		
S. Martín de Sasga-		Monistrol .....	230.023,25	Taradell (I.) .....	163.465,08		
volas .....	35.500,00	Montesolú .....	77.763,31	Tevá .....	130.847,17		
S. Pedro Vilamajor..	68.696,00	Montmeló .....	90.315,16	Tiana .....	199.912,78		
S. Quirico Safaja ...	16.570,56	Montornés del Vallés	116.552,19	Tona (I.) .....	139.929,50		
S. Salvador de Guar-		Moyá .....	215.138,39	Tordera .....	178.209,93		
diola .....	83.800,00	Navarclés .....	84.000,00	Torre-Lavit .....	101.416,37		
S. Saturnino Oso-		Odena .....	88.708,80	Torrellas de Foix (I)	51.612,41		
mort (I.) .....	20.235,60	Olbán .....	45.580,85	Vallirana .....	132.397,98		
S. Vicente Mont-Alt.	121.799,00	Olérdola .....	105.914,86	Viladecáns .....	410.967,57		
Sta. Cecilia de Mont-		Olost .....	63.858,37	Vilatorta, S Julián de	89.470,47		
serrat .....	20.000,00	Orlsta .....	72.180,15	Vilovi .....	74.768,64		
Sta. Cecilia de Volt-		Palafolls .....	55.868,45	De 5.001 a 20.000			
regá .....	13.905,00	Paláu de Plegamans.	100.791,30	habitantes			
Sta. Eugenia Berga..	25.732,38	Palleja .....	78.696,00	Arenys de Mar .....	635.000,00		
Sta. Eulalia de Ri-		Papiol .....	199.541,43	Berga .....	930.758,56		
uprimer .....	33.478,95	Parés .....	158.920,77	Calella .....	832.395,48		
Sta. Fe del Panadés.	20.923,52	Piera .....	187.582,57	Cardona .....	345.718,59		
Sta. Margarita Mom-		Plerola .....	64.646,10	Cornellá .....	1.467.000,00		
búy (I.) .....	87.261,50	Pineda .....	219.859,56	Esparraguera .....	216.588,84		
Sta. María de Besora	12.479,18	Plá del Panadés (I.)	65.540,53	Gavá .....	513.000,00		
Sta. María Marlés (I.)	21.700,00	Pobla de Clara-		Granollers (I.) .....	1.924.769,13		
Sta. M.ª de Martore-		munt (La) .....	62.939,66	Izualda .....	3.162.849,00		
llas de Arriba (I.)	15.913,00	Pobla de Llílet (La)	192.664,33	Manlleu .....	525.820,42		
Sta. M.ª de Miralles.	20.926,53	Prats de Llusanés ...	111.046,35	Martorell .....	580.000,00		
Sta. Susana .....	44.922,33	Premiá de Mar .....	588.868,14	Masnou .....	606.367,14		
Sobremunt (I.) .....	8.525,00	Ripollat .....	213.568,83	Molins de Rey .....	771.928,00		
Sora .....	28.073,58	Roca (La) .....	217.395,04	Mollet .....	840.000,00		
Tabérnolas (I.) .....	14.570,00	Rocafort y Vilumara	77.506,00	Moncada y Reixach.	594.000,00		
Tàgamanent .....	17.505,20	Roda del Ter .....	341.338,03	Olesa de Montserrat.	490.000,00		
Talamanca .....	13.190,50	Sampedor .....	118.490,11	Prat del Llobregat..	1.300.946,89		
Tavertet .....	30.977,18	San Andrés de Lle-		Pulgrèig .....	451.905,79		
Torre de Claramunt.	37.652,80	vaneras .....	105.156,22	Rubi .....	670.000,00		
Torrellas de Llobre-		San Antonio de Vi-		Sallent .....	624.634,28		
gat .....	64.108,48	lamajor .....	229.880,08	San Adrián de Besós.	815.000,00		
Ullastrell .....	51.974,46	San Celoni .....	498.854,82	San Baudillo de Llo-			
Vacarissas .....	66.471,00	San Clemente de Llo-		bregat .....	932.000,00		
Vallbona .....	75.914,21	bregat .....	68.920,70	San Cugat del Vallés	1.087.371,48		
Vallcebre (I.) .....	37.208,51	San Fausto de Camp-		San Feliú de Llobre-			
Valldán .....	21.400,00	centellas .....	83.720,22	gat (I.) .....	667.899,87		
Vallgorguina .....	46.803,50	San Feliú de Codinas	330.000,00	Sta. Coloma de Gra-			
Vallromanas .....	24.836,39	San Fructuoso de		manet .....	947.000,00		
Veciana .....	26.011,82	Bages .....	111.877,14	Sitges .....	1.072.259,95		
Vilada .....	40.140,90	San Ginés de Vilasar	251.232,59	Torelló (I.) .....	417.500,00		
Viladecaballs .....	34.748,06	San Hipólito de Vol-		Vich .....	2.738.865,83		
Vilanova del Camí ...	36.521,10	ttregá .....	150.000,00	Vilafraanca del Pana-			
Vilanova de Sau .....	44.018,70	San Juan Despi .....	248.018,06	dés .....	1.688.567,88		
Villalba Saserra .....	10.762,70	San Juan de Vilasar.	437.478,84	Villanueva y Geltrú	2.405.737,18		
Viver y Serratelx (I.)	18.516,87						

## BURGOS

Hasta 1.000 habitantes	PESETAS
Abajas .....	10.598,23
Acedillo .....	7.998,03
Adrada de Haza .....	27.808,60
Aforados de Moneo...	37.662,00
Agés .....	8.549,98
Aguas Cándidas .....	14.490,75
Aguilar de Bureba...	12.777,00
Albillos .....	13.717,49
Alcocero de Mola ...	12.173,40
Alfoz de Santa Gadea	30.211,97
Altable .....	11.214,38
Amaya .....	18.008,21
Ameyugo .....	15.413,54
Angux .....	35.623,04
Arandilla .....	34.513,48
Arauzo de Salce .....	14.980,48
Arauzo de Torre .....	16.294,27
Arcos .....	21.682,48
Arenillas Riopisuega	28.537,84
Arenillas Villadiego...	15.232,81
Arlanzón .....	45.765,28
Arrava de Oca .....	11.210,55
Arroyal .....	9.347,95
Atapuerca .....	17.198,01
Ausines (Los) .....	18.648,00
Avellanosa del Pá-	
ramo .....	10.129,15
Avellanosa de Muño.	22.320,38
Behabón de Esgueva.	31.360,63
Balbases (Los) .....	44.353,00
Bañuelos de Bureba.	10.613,23
Barbadillo Herreros...	73.362,89
Barbadillo Mercado...	46.048,79
Barbadillo del Pez...	61.016,22
Barcina de los Montes	18.526,89
Barrio de Muño .....	5.416,96
Barrio de San Felices	27.830,27
Barrios Bureba (Los)	38.230,75
Barrios de Collina ...	10.801,35
Barrios de Villadiego	7.475,01
Bascuñana .....	16.640,48
Belbimbre .....	9.880,65
Bentretén .....	18.645,25
Berberana .....	18.020,71
Berlangas de Roa ...	30.062,20
Berzosa de Bureba...	20.342,00
Boada de Roa .....	24.570,00
Bozob .....	17.881,95
Brazcorta .....	16.940,25
Bucedo .....	19.861,12
Buniel .....	27.560,60
Busto de Bureba ...	50.000,00
Cabañes de Esgueva.	31.692,15
Cabezón de la Sierra	37.854,52
Cabia .....	28.844,22
Caleruega .....	44.399,00
Camero .....	15.595,98
Campillo de Aranda.	25.063,21
Campolara .....	13.106,89
Canicosa de la Sierra.	145.214,50
Cartabrana .....	31.272,20
Cañizar de los Alos.	15.235,29
Carazo .....	49.190,00
Carcedo de Bureba...	10.589,50
Carcedo de Burgos...	18.370,00
Cardeñadillo .....	28.854,10
Cardeñajimeno .....	12.617,69
Cardeñuela Riopico...	8.064,00
Carrias .....	14.710,76
Cascatares de Bureba	15.500,00
Cascatares de la Sie-	
rra .....	10.059,18
Castallanos de Castro	9.581,96
Castil de Carrias ...	10.046,11



Cifras del total de los presupuestos ordinarios de Ingresos de cada uno de los Municipios de España

BURGOS		BURGOS		BURGOS		BURGOS	
Hasta 1.000 habitantes	PESETAS	Hasta 1.000 habitantes	PESETAS	Hasta 1.000 habitantes	PESETAS	Hasta 1.000 habitantes	PESETAS
Castil de Lences	7.950,27	Junta de Rio de Losa	28.164,00	Quintanaélez	21.627,11	Santovenia de Oca...	6.987,09
Castildelgado	12.322,78	Junta de San Martín de Losa	22.173,00	Quintanalara	9.738,00	San Vicente del Valle	8.473,00
Castil de Peones	15.567,75	Junta de Villalba de Losa	17.712,00	Quintanaloma	12.450,24	Sarracín	20.509,28
Castriño de la Reina	54.885,41	Jurisdicción de Lara	9.940,50	Quintanaloranco	29.858,00	Sedano	51.131,78
Castriño del Val	32.855,66	Jurisdicción de San Zadornil	96.980,00	Quintanamavirgo	26.293,16	Secquera de Haza (La)	14.411,50
Castriño de Marcia	34.599,49	Lences	9.799,00	Quintanaortuño	15.209,00	Solarana	28.610,84
Castriño de Riopisuerga	14.633,46	Lodoso	10.073,64	Quintanaapalla	7.565,65	Solas de Bureba	8.829,38
Castriño de Solarena	23.311,58	Madrigal del Monte	13.289,00	Quintanaraya	35.925,70	Solduengo	17.170,94
Castriño de Matajudíos	20.730,00	Madrigalejo del Monte	13.648,00	Quintanarroz	7.624,70	Sordillos	10.729,40
Castrovído	11.164,24	Mahamud	40.768,83	Quintanavides	19.207,32	Sotopalacios	23.835,00
Cayuela	10.905,24	Mambrillas de Castrejón	35.278,49	Quintanilla del Agua	43.385,00	Sotovellos	9.551,00
Cebreco	14.390,00	Mambrillas de Lara	15.107,50	Quintanilla de la Mata	25.476,00	Sotragero	11.142,87
Celada del Camino	20.222,94	Mambrillas de Lara	28.502,00	Quintanilla del Coco	19.916,00	Sotresgudo	33.900,45
Celadas (Las)	7.141,05	Mambrillas de Lara	7.670,00	Quintanilla Pedro Abarca	8.257,90	Susinos del Páramo	9.700,00
Celadilla Sotobrin	15.035,00	Manciles	8.152,55	Quintanilla San García	17.639,00	Tamarón	12.007,04
Cernégula	7.711,50	Mansilla de Burgos	7.394,50	Quintanilla Sobresierra	31.811,29	Tapia de Villadiego	53.424,86
Cerradón de Juarros	13.726,00	Marmellar de Abajo	4.612,20	Quintanilla Somuño	17.665,90	Tardajos	35.407,90
Ciadona	25.010,06	Marmellar de Arriba	13.036,24	Quintanilla Vivar	18.299,52	Tejada	18.147,00
Cilaperlata	39.624,15	Masa	10.050,00	Rabanera del Pinar	41.623,06	Terminón	7.803,05
Cilleruelo de Abajo	38.154,81	Mazuela	16.113,69	Rábanos	15.903,00	Terradillos de Esgueva	22.602,02
Cilleruelo de Arriba	14.865,00	Medinilla de la Dehesa	6.224,00	Rabés de las Calzadas	15.602,53	Tineblas de la Sierra	7.460,00
Ciruelos de Cervera	36.941,75	Milagros	29.666,52	Rebolledas (Las)	6.406,79	Tobar	9.300,00
Cituros del Páramo	9.909,79	Miraveche	32.165,00	Rebolledo de la Torre	29.084,50	Tobos y Rahedo	10.832,69
Coculina	12.580,16	Modubar de la Emparedada	12.253,78	Redecilla del Camino	26.924,77	Tordomar	21.721,40
Cogollos	21.547,16	Molina de Ubierna (La)	12.851,00	Redecilla del Campo	26.000,00	Tordueles	20.500,00
Contreras	21.718,00	Monasterio de la Sierra	12.093,71	Regumiel de la Sierra	99.788,90	Torrealla	23.934,04
Cornadilla	37.505,00	Monasterio de Rodilla	32.809,94	Reinosa	14.277,00	Torreclara	9.061,00
Cornisa del Conde	22.305,20	Moncalvillo	75.668,85	Renuncio	18.129,06	Torrepedre	19.694,13
Cubillo del Campo	16.111,00	Monterrubio de Demanda	73.891,71	Retuerta	27.464,42	Tosantos	11.525,06
Cubo de Bureba	33.954,26	Montorio	15.890,23	Revilla (La)	19.709,00	Tranellos (Los)	9.171,25
Cueva de Juarrós	16.781,23	Moradillo de Roa	22.255,00	Revilla Cabriada	25.114,00	Tubilla del Agua	27.119,85
Cueva de Roa (La)	15.296,22	Moradillo de Sedano	10.698,56	Revilla del Campo	16.702,57	Tubilla del Lago	39.089,35
Cuevas de Amaya	12.283,20	Nava de Roa	64.228,25	Revillarruz	12.932,80	Ubierna	29.423,05
Cuevas de San Clemente	34.415,85	Navas de Bureba	10.667,29	Revilla Vallejera	24.486,21	Urbel del Castillo	14.218,43
Encio	10.371,08	Nebreda	17.500,00	Rezmondo	6.979,62	Urrez	29.988,15
Escalada	15.400,00	Neila	88.775,45	Riocavado de la Sierra	49.422,25	Valcárceres (Los)	12.244,97
Espinosa de Cervera	20.502,42	Nidagüila	14.662,92	Riocerezo	12.813,21	Valcavado de Roa	24.208,03
Espinosa del Camino	13.048,81	Nuez de Abajo (La)	8.482,50	Rioseras	31.557,42	Valdeande	66.820,97
Estépar	19.879,00	Omedillo de Roa	51.071,60	Robredo Temño	13.614,67	Valdeateja	12.545,46
Eterna	7.671,40	Omiños de Muñó	6.987,00	Rojas	15.642,10	Valdeateja	44.916,38
Fontioso	24.107,50	Omiños de Sasamón	26.507,42	Ros	10.543,95	Valdorros	8.707,00
Frantovinez	18.089,85	Omiños de la Picaza	17.134,43	Rovuela de Riofranco	37.506,83	Valmala	44.000,00
Fresneda de la Sierra	10.492,50	Orquillas	12.144,73	Rubena	16.089,59	Vallarta de Bureba	23.513,45
Fresneña	24.805,50	Orbaneja del Castillo	13.800,00	Rubledo de Abajo	9.904,01	Valle de Oca	29.114,00
Fresnillo de las Dueñas	29.615,50	Orbaneja de Riopico	9.486,28	Rucandio	12.396,72	Valle de Zamanzas	18.000,00
Fresno de Riothón	27.760,00	Orán	47.450,00	Salas de Bureba	33.057,32	Valle de Zamanzas	12.473,00
Fresno de Rodilla	7.816,00	Padilla de Abajo	27.784,48	Salazar de Amaya	14.238,89	Valles de Palenzuela	25.447,00
Frias	68.845,15	Padilla de Arriba	22.671,07	Saldaña de Burgos	12.080,96	Valluércanes	22.018,95
Fuentebureba	21.841,00	Padrones de Bureba	27.380,90	Salguero de Juarros	11.893,67	Valluércanes	14.059,00
Fuentelcásped	42.437,80	Palacios de Benaver	10.530,79	Salinillas de Bureba	10.212,65	Vegas (Las)	33.091,00
Fuentelcásped	32.172,00	Palacios de Riopisuerga	11.434,81	San Adrián de Juarros	10.089,00	Vid (La)	33.091,00
Fuentemolinos	26.135,15	Palazuelos de la Sierra	16.721,90	Sandoval de la Reina	20.226,35	Vid de Bureba (La)	14.116,00
Fuentemolinos	26.149,63	Palazuelos de Muñó	12.791,81	San Juan del Monte	39.359,66	Vileña	11.116,76
Fuentemolinos	26.149,63	Páramo del Arroyo	4.608,32	San Mamés de Burgos	15.777,03	Viloria de Rioja	17.511,76
Fuentespina	26.872,10	Pardilla	17.120,93	San Martín de Rubiales	46.045,66	Vilviestre de Muñó	7.439,00
Galarde	22.698,50	Parte de Bureba (La)	26.909,14	San Millán de Lara	27.024,35	Villacueva de Roa	30.375,49
Galbarros	10.030,50	Partido de la Sierra en Tobalina	18.511,66	San Pedro Samuel	5.313,00	Villacueva la Sombría	16.443,50
Gallaga (La)	43.655,27	Pedro de Duero	18.030,09	San Quirce de Riopisuerga	30.622,00	Villaespana	13.783,14
Gamonal de Riopico	86.415,39	Pedrosa del Páramo	13.587,71	Santa Cecilia	19.853,00	Villafranca Montes de Oca	46.645,30
Garganchón	8.619,60	Pedrosa del Príncipe	53.780,00	Santa Cruz de Juarros	22.786,55	Villafria de Burgos	18.573,00
Gredilla de Sedano	15.637,94	Pedrosa de Río Urbel	16.541,71	Santa Cruz de la Salceda	46.154,32	Villagalljo	10.121,00
Gredilla la Polera	12.881,85	Peñalba de Castro	15.062,60	Santa Cruz del Valle Urbián	34.000,00	Villagonzalo Pedernales	42.478,00
Grijalba	29.311,69	Peral de Arlanza	38.717,85	Santa Gadea del Cid	31.258,60	Villagüérrez	11.398,68
Grisaleña	23.627,80	Pesquera de Ebro	10.435,10	Santa Inés	22.008,14	Villahizau de Treviño	42.286,90
Gredilla de Villanar	19.815,47	Piedra (La)	25.511,92	Santa María Ayanúñez	12.738,79	Villaiba de Duero	36.523,66
Guzmán	34.198,87	Piernigas	11.022,00	Santa María del Invierno	17.272,77	Villalbilla de Burgos	22.661,13
Hacinas	41.877,15	Pineda de la Sierra	19.696,25	Santa María Mercadillo	24.848,44	Villalbilla de Gumiel	28.385,24
Haza	32.029,50	Pinada Trasmonte	20.106,00	Santa María Rivarredonda	36.508,00	Villalbilla de Villadiego	9.151,16
Hermosilla	14.055,40	Pinilla de los Barruecos	141.305,00	Santa María Tajadura	5.566,95	Villaldemiro	19.932,12
Hinestrosa	20.560,00	Pinilla de los Moros	9.571,35	Santa Olalla de Bureba	11.221,57	Villalmanzo	37.535,68
Hinojar del Rey	12.744,70	Pinilla Trasmonte	46.605,19	Santibáñez Esgueva	21.587,66	Villamartin de Villadiego	11.265,70
Hontanas	16.654,18	Pino de Bureba	23.321,40	Santibáñez del Valle	14.837,04	Villamayor de los Montes	43.815,00
Hontangas	22.497,36	Prádanos de Bureba	15.278,00	Santibáñez Zarzaguda	62.252,99	Villamayor de Treviño	19.912,01
Hontomin	16.550,34	Presencio	36.112,93			Villambistia	23.530,71
Hontoria de la Cantera	14.682,43	Puebla de Arganzón (La)	50.891,00			Villamedianilla	8.346,00
Hontoria de Valdearados	50.674,46	Puentedura	18.258,00			Villamiel de la Sierra	19.642,95
Hormaza	10.866,96	Puras de Villafranca	9.329,75			Villangómez	32.300,95
Hormazas (Las)	13.793,47	Quemada	34.298,45			Villanueva de Argaño	10.680,04
Hornillos del Camino	7.046,44	Quintanabureba	12.695,00			Villanueva de Carazo	28.590,00
Hortigüela	16.156,11	Quintana del Pidio	21.387,95			Villanueva de Gumiel	77.527,07
Hoyales de Roa	49.627,70	Quintanadueñas	23.755,96			Villanueva de Odra	28.680,00
Hoyuelos de la Sierra	13.582,19					Villanueva de Puerta	10.644,77
Huérmedes	24.324,40					Villanueva Río Ubierna	13.803,14
Huronca	6.988,60						
Ibeas de Juarros	28.993,93						
Ibrillos	18.850,60						
Iglesarrubia	21.645,85						
Iglesias	43.241,68						
Isar	13.912,22						
Itero del Castillo	20.824,00						
Jaramillo de la Fuente	28.782,07						
Jaramillo Quemado	10.188,18						







Cifras del total de los presupuestos ordinarios de Ingresos de cada uno de los Municipios de España

C A D I Z		CASTELLON DE LA PLANA		CIUDAD REAL		CIUDAD REAL	
De 5.001 a 20.000 habitantes	PESETAS	Hasta 1.000 habitantes	PESETAS	Hasta 1.000 habitantes	PESETAS	De 5.001 a 20.000 habitantes	PESETAS
Barbate .....	893.638,21	Vall de Almonacid... ..	80.991,44	Fontanarejo .....	34.965,62	Sta. Cruz de Mudela .....	540.148,34
Barrios (Los) .....	418.964,50	Villanueva de Almonacid... ..	22.513,67	Luciana .....	98.107,31	Socuellamos .....	965.483,21
Bornos .....	412.347,49	Villanueva de Viver... ..	19.977,01	Navalpino .....	68.102,91	Solana (La) .....	914.406,61
Conil .....	365.149,99	Villar de Canes .....	19.469,30	Návas de Estena .....	31.000,00	Torraja de Calatrava .....	333.651,21
Chiclana .....	1.590.970,79	Villorcas .....	13.919,87	Poblete .....	30.000,06	Torreblanca .....	255.130,09
Chipiona .....	490.297,41	Zorita .....	47.900,56	Valdemanco del Estercas (I.) .....	20.000,00	Villahermosa .....	322.500,00
Jimena .....	584.964,37	<b>De 1.001 a 5.000 habitantes</b>		Villar del Pozo .....	31.840,53	Villarrubia de los Ojos .....	479.978,79
Medina .....	1.172.996,31	Adzaneta .....	81.019,45	<b>De 1.001 a 5.000 habitantes</b>		Viso del Marqués .....	381.021,75
Olvra .....	723.901,45	Alcalá de Chivert .....	380.151,85	Abenojar .....	159.205,07	<b>De 20.001 a 100.000 habitantes</b>	
Prado del Rey .....	300.147,06	Albocácer .....	129.386,03	Agudo .....	157.315,05	Alcázar de San Juan .....	1.785.000,00
Puerto Real .....	1.262.028,12	Alcoba .....	209.437,65	Alamilla .....	94.206,44	Ciudad Real .....	3.575.608,76
Rota .....	861.074,81	Almenara .....	119.371,14	Albaladejo .....	147.918,13	Puertollano .....	2.647.326,87
San Roque .....	867.460,94	Almora .....	184.289,00	Alcalá de Calatrava .....	86.391,82	Tomelloso .....	2.560.709,00
Setenil .....	239.151,73	Arés del Maestro .....	57.945,80	Alcubillas .....	99.722,04	Valdepeñas .....	2.525.000,00
Tarifa .....	1.571.743,52	Artana .....	134.139,65	Aldeanueva del Rey .....	231.878,18	<b>(I.) Este Presupuesto es prórroga del del año anterior.</b>	
Trebutena .....	311.833,17	Bechl .....	92.981,50	Alhambra .....	177.653,28	<b>C O R D O B A</b>	
Utrique .....	399.970,50	Begis .....	39.239,85	Almadenejos .....	97.500,00	<b>Hasta 1.000 habitantes</b>	
Véjer .....	910.679,62	Benasal .....	122.953,24	Almedina .....	78.488,00	Fuente La Lancha... ..	60.384,67
Villamartín .....	555.856,20	Benicastro .....	149.865,04	Almuradiel .....	98.987,50	Granjuela (La) .....	73.370,54
<b>De más de 20.000 habitantes</b>		Benlloch .....	99.380,88	Anchuras .....	39.786,79	<b>De 1.001 a 5.000 habitantes</b>	
Algeciras .....	3.988.011,36	Borriol .....	124.364,76	Arenas de San Juan .....	125.240,90	Alcaracejos .....	130.860,74
Cádiz .....	15.077.403,59	Cabanes .....	193.835,25	Argamasilla de Calatrava .....	289.001,83	Añora .....	138.473,90
Ceuta .....	9.558.535,56	Calig .....	125.626,35	Arroba de los Montes .....	58.339,08	Blázquez (Los) .....	71.804,77
Jerez .....	10.774.721,92	Canet lo Roig .....	98.447,95	Ballesteros .....	72.044,98	Blázquez (Los) .....	71.804,77
La Línea .....	4.910.976,69	Castellfort .....	60.304,86	Brazatorras .....	187.991,78	Conquista .....	114.828,32
Puerto Santa María .....	3.682.396,64	Castelnovo .....	96.223,16	Cabezarrubias del Puerto .....	95.000,00	Dos Torres .....	277.340,85
San Fernando .....	4.704.173,08	Castillo de Villama-lefa .....	33.700,50	Carrión de Calatrava .....	330.610,28	Encinas Reales .....	129.850,00
Sanlúcar .....	3.515.579,54	Cati .....	56.050,73	Carrizosa .....	78.858,83	Espiel .....	294.324,46
<b>CASTELLON DE LA PLANA</b>		Caudiel .....	88.258,79	Castell de Santiago .....	154.819,91	Fuente Tojar .....	96.227,32
<b>Hasta 1.000 habitantes</b>		Cervera del Maestre .....	116.043,22	Corral de Calatrava .....	123.732,33	Guadalcázar .....	88.049,76
Ahín .....	22.098,52	Cinctorres .....	726,50	Cózar .....	135.930,58	Guijo (El) .....	50.929,29
Alcudia de Veo .....	37.808,30	Cirat .....	43.902,33	Chilón .....	244.495,79	Hornachuelos .....	313.387,77
Alfondeguilla .....	49.987,51	Cortes de Arenoso .....	49.422,00	Fernancaballero .....	164.823,16	Montalbán .....	271.650,00
Algimia de Almonacid .....	45.440,01	Cuevas de Vinromá .....	166.875,49	Fuencaliente .....	156.558,82	Montemayor .....	364.040,09
Almedijar .....	14.818,98	Culla .....	97.465,86	Fuencaliente .....	156.558,82	Monturque .....	171.476,92
Arañuel .....	25.358,03	Chert .....	121.565,65	Fuencaliente .....	156.558,82	Moriles (Los) .....	189.774,29
Argente .....	20.662,08	Chilches .....	115.000,00	Fuencaliente .....	156.558,82	Obejo .....	79.950,00
Ayódar .....	37.206,31	Esland .....	63.500,00	Fuencaliente .....	156.558,82	Palenciana .....	70.079,19
Azuébar .....	45.028,24	Forcall .....	71.692,50	Fuencaliente .....	156.558,82	Pedro Abad .....	403.715,23
Ballestar .....	15.503,33	Gátova .....	58.385,03	Fuencaliente .....	156.558,82	Pedroche .....	231.530,58
Barracas .....	34.402,70	Jana (La) .....	136.063,80	Fuencaliente .....	156.558,82	San Sebastián de los Ballesteros .....	109.849,47
Ecl .....	7.315,57	Jérica .....	110.659,37	Fuencaliente .....	156.558,82	Santa Eufemia .....	217.413,56
Benafer .....	24.386,22	Lucena .....	159.479,42	Fuencaliente .....	156.558,82	Torrecañete .....	143.263,49
Benafijos .....	24.656,51	Ludiente .....	31.098,05	Fuencaliente .....	156.558,82	Valenzuela .....	129.599,09
Bojar .....	18.000,00	Moncófar .....	226.268,95	Fuencaliente .....	156.558,82	Valsequillo .....	105.079,07
Campo de Arenoso .....	24.853,11	Oropesa .....	116.311,85	Fuencaliente .....	156.558,82	Victoria (Im) .....	122.319,77
Castell de Cabres .....	19.100,00	Peñíscola .....	133.782,55	Fuencaliente .....	156.558,82	Villafraanca .....	339.484,60
Corachar .....	10.775,00	Puebla de Arenoso .....	70.964,13	Fuencaliente .....	156.558,82	Villaharta .....	61.904,42
Costur .....	27.231,13	Rosell .....	112.018,78	Fuencaliente .....	156.558,82	Villanueva del Duque .....	213.430,75
Chiva de Morella .....	14.320,40	Salsadella .....	85.000,00	Fuencaliente .....	156.558,82	Villanueva del Rey .....	202.003,72
Chodos .....	28.187,10	San Jorge .....	76.261,12	Fuencaliente .....	156.558,82	Villaralto .....	185.500,00
Chóvar .....	33.900,00	Santa Magdalena .....	62.773,67	Fuencaliente .....	156.558,82	Viso (El) .....	291.397,86
Espadilla .....	17.675,47	San Mateo .....	230.409,41	Fuencaliente .....	156.558,82	Zuheros .....	101.882,17
Fanzara .....	46.385,25	Sierra Engarcerán .....	77.554,48	Fuencaliente .....	156.558,82	<b>De 5.001 a 20.000 habitantes</b>	
Figueroles .....	29.857,37	Soneja .....	64.000,00	Fuencaliente .....	156.558,82	Adamuz .....	260.242,69
Frades .....	6.839,81	Tirig .....	51.683,65	Fuencaliente .....	156.558,82	Agitar de la Frontera .....	1.355.987,80
Fuente la Reina .....	20.003,23	Toro (El) .....	45.316,66	Fuencaliente .....	156.558,82	Almedinilla .....	298.601,90
Fuentes de Ayódar .....	13.100,84	Torreblanca .....	205.890,00	Fuencaliente .....	156.558,82	Almodóvar del Río .....	348.405,92
Gabriel .....	43.790,52	Traiguera .....	134.027,02	Fuencaliente .....	156.558,82	Belalcázar .....	619.700,84
Geldo .....	30.410,76	Useras .....	86.939,26	Fuencaliente .....	156.558,82	Bémez .....	1.121.468,52
Higuera .....	17.850,62	Vall d'Alba .....	110.000,00	Fuencaliente .....	156.558,82	Benamejí .....	274.011,37
Llosa (La) .....	64.500,00	Vallbona .....	52.133,99	Fuencaliente .....	156.558,82	Bufalanca .....	1.410.090,66
Mata de Morella (La) .....	25.980,50	Villafarnés .....	131.024,75	Fuencaliente .....	156.558,82	Cafiete de las Torres .....	433.548,29
Matet .....	28.946,57	Villafraanca del Cid... ..	140.194,89	Fuencaliente .....	156.558,82	Carcahuy .....	456.540,54
Montán .....	43.687,59	Villahermosa del Río .....	112.350,09	Fuencaliente .....	156.558,82	Cardeña .....	282.017,51
Montanejos .....	44.101,38	Villanueva de Alcolea .....	89.730,24	Fuencaliente .....	156.558,82	Carlota (La) .....	307.712,16
Navajas .....	86.500,00	Villavieja .....	134.476,32	Fuencaliente .....	156.558,82	Carpio (El) .....	457.000,00
Olocau del Rey .....	23.070,00	Vistabella .....	80.931,90	Fuencaliente .....	156.558,82	Castro del Río .....	1.900.000,00
Ortells .....	15.334,37	Viver .....	105.171,72	Fuencaliente .....	156.558,82	Dofia Mencía .....	365.000,00
Palanques .....	8.055,00	Zucaina .....	38.547,26	Fuencaliente .....	156.558,82	Espejo .....	526.755,20
Pavías .....	26.763,78	<b>De 5.001 a 20.000 habitantes</b>		Fuencaliente .....	156.558,82	Fernán-Núñez .....	813.999,04
Pina de Montalgrao .....	40.278,88	Almazora .....	744.413,21	Fuencaliente .....	156.558,82	Fuente Ovejuna .....	1.019.867,13
Portell de Morella .....	30.807,98	Benicarló .....	847.494,37	Fuencaliente .....	156.558,82	Fuente Palmera .....	218.881,80
Puebla de Benifasar .....	25.981,57	Burjassota .....	1.624.783,39	Fuencaliente .....	156.558,82	Hinojosa del Duque .....	1.104.144,80
Puebla-Tornesa .....	87.100,68	Morella .....	414.965,05	Fuencaliente .....	156.558,82	Iznájar .....	663.433,88
Ribsalbes .....	48.301,49	Nules .....	586.743,48	Fuencaliente .....	156.558,82	Laguarda .....	418.501,81
Sacafiet .....	14.175,00	Onda .....	646.469,05	Fuencaliente .....	156.558,82	Montoro .....	1.290.000,00
San Rafael del Río .....	51.881,65	Segorbe .....	627.990,47	Fuencaliente .....	156.558,82	Nueva Carteva .....	325.248,84
Sarratella .....	15.228,25	Vall de Uxó .....	607.700,00	Fuencaliente .....	156.558,82	Palma del Río .....	842.939,45
Sot de Ferrer .....	51.862,30	Vinaroz .....	840.655,00	Fuencaliente .....	156.558,82	Posadas .....	498.389,30
Sueras .....	38.812,31	<b>De 20.001 a 100.000 habitantes</b>		Fuencaliente .....	156.558,82	Pozoblanco .....	1.550.000,00
Tales .....	48.463,68	Castellón .....	4.775.758,97	Fuencaliente .....	156.558,82	Rambla (La) .....	835.284,75
Teresa .....	40.499,30	Villarreal .....	1.491.608,40	Fuencaliente .....	156.558,82	Rute .....	930.000,00
Tudolella .....	26.582,91	<b>CIUDAD REAL</b>		Fuencaliente .....	156.558,82	Santaella .....	405.528,13
Toga .....	17.872,13	<b>Hasta 1.000 habitantes</b>		Fuencaliente .....	156.558,82		
Torás .....	30.305,59	Cañada de Calatrava .....	25.734,48	Fuencaliente .....	156.558,82		
Torraja del Pinar .....	21.447,05	Caracuel .....	29.962,15	Fuencaliente .....	156.558,82		
Torrechiva .....	18.383,48			Fuencaliente .....	156.558,82		
Torre Embesora .....	12.582,09			Fuencaliente .....	156.558,82		
Torre Endomélech .....	31.812,27			Fuencaliente .....	156.558,82		
Vallat .....	11.478,22			Fuencaliente .....	156.558,82		



Cifras del total de los presupuestos ordinarios de Ingresos de cada uno de los Municipios de España

CORDOBA		CORUÑA (LA)		CUENCA		CUENCA	
De 5.001 a 20.000 habitantes	PESETAS	De 5.001 a 20.000 habitantes	PESETAS	Hasta 1.000 habitantes	PESETAS	Hasta 1.000 habitantes	PESETAS
Villa del Río .....	453.445,00	Puentedeume (I.) ...	326.196,89	Fuertescusa .....	22.236,23	Villalgordo del Marquesado .....	17.100,99
V.º de Córdoba .....	819.075,81	Puentes de G.º Rodríguez .....	147.847,15	Gabaldón .....	27.892,68	Villanueva de Guadamejud .....	18.422,72
Villaviciosa .....	397.904,49	Rianjo .....	218.872,11	Garaballa .....	28.412,33	Villanueva Escuderos .....	18.717,85
<b>De 20.000 a 100.000 habitantes</b>		Rois .....	170.000,00	Gasca .....	18.261,93	Villar de Domingo García .....	38.728,71
Baena .....	1.967.350,44	Sada .....	265.294,80	Graja de Campalbo .....	17.985,44	Villar de la Encina .....	38.991,34
Cabra .....	1.950.000,00	San Saturnino .....	154.511,56	Graja de Iniesta .....	22.725,97	Villar del Agulla .....	32.428,42
Lucena .....	2.414.988,39	Santa Comba .....	348.060,46	Hinojosa (La) .....	41.290,43	Villar del Horno .....	20.882,93
Montilla .....	2.480.937,95	Sobrado de los Monjes .....	106.497,07	Hito (El) .....	37.195,24	Villar del Infantado .....	18.000,06
Peñarroya-Pueblon.º .....	2.093.830,00	Son .....	344.107,10	Hontecillas .....	32.905,89	Villar del Maestre .....	19.842,76
Puente-Genil .....	2.600.000,00	Teo .....	182.302,47	Horcajada Torre .....	27.358,40	Villar del Saz Arcas .....	27.457,75
Priego de Córdoba .....	2.078.185,00	Tordoya (I.) .....	65.931,82	Huelamo .....	91.507,07	Villar Saz Navalón .....	13.145,90
<b>De 100.001 y más habitantes</b>		Touro .....	147.642,47	Huclives .....	35.725,56	Villarejo Peñuela .....	8.629,55
Córdoba .....	17.729.974,21	Trazo .....	125.968,20	Huerguina .....	19.576,71	Villarejo Espartal .....	14.157,09
		Valdovino .....	220.214,12	Huerta Obispaña .....	30.386,92	Villarejo Periesteban .....	21.537,51
		Vedra .....	104.546,35	Huerta Marquesado .....	42.300,00	Villarejo Seco .....	12.648,15
		Vimianzo .....	208.000,00	Jábaga .....	25.789,50	Villarejo Sobrehuerta .....	15.167,57
		Zás .....	202.168,65	Jabalera .....	22.384,68	Villarrubio .....	38.841,15
				Laguna Marquesado .....	43.550,00	Villaverde Pasacomsol .....	22.500,88
				Laguna Seca .....	51.766,03	Villora .....	33.326,79
				Loranca del Campo .....	23.886,34	Vindel .....	9.864,20
				Majadas (Las) .....	110.055,93	Yémeda .....	18.246,00
				Mariana .....	93.000,00	Zafra de Zancara .....	36.552,31
				Masegosa .....	58.314,26	Zafrilla .....	69.852,18
				Mazarulleque .....	25.258,93	Zarzuela .....	31.343,70
				Melgosa (La) .....	7.451,97		
				Mchorte .....	11.848,00	<b>De 1.001 a 5.000 habitantes</b>	
				Moncalvillo Huete .....	20.237,85	Albalate Bogueras .....	29.000,00
				Monreal del Llano .....	13.397,95	Alberca de Zancara .....	97.677,89
				Monteagudo Salinas .....	32.001,15	Allaguilla .....	83.993,67
				Mota de Altarejos .....	7.953,05	Almarcha (La) .....	42.723,64
				Naharros .....	21.264,29	Almendros .....	43.294,85
				Narhoneta .....	22.346,27	Almodóvar del Pinar .....	247.063,53
				Navalón .....	18.083,86	Almonacid del Marquesado .....	46.923,67
				Olmeda de la Cuesta .....	13.865,38	Altarcjos .....	31.411,12
				Olmeda del Rey .....	39.002,06	Barajas de Melo .....	104.968,43
				Olmedilla de Alarcón .....	21.120,65	Belluchón .....	58.103,23
				Olmedilla de Eliz .....	10.496,03	Belmonte .....	152.000,00
				Olmedilla del Campo .....	25.222,20	Buenache de Alarcón .....	72.212,78
				Pajarón .....	32.713,29	Buendía .....	63.555,01
				Pajaroncillo .....	25.354,54	Campillo Altobuey .....	108.046,21
				Palomera .....	47.944,33	Cañalejas Arroyo .....	36.867,70
				Paracuellos .....	32.500,45	Cañada del Hoyo .....	38.699,04
				Paredes .....	11.412,09	Cañamares .....	34.775,98
				Parra de las Vegas .....	33.201,17	Cañaveras .....	49.876,56
				Pineda de Gigüela .....	23.162,86	Cañete .....	71.626,93
				Piqueras del Castillo .....	22.287,07	Carboneras de Guadamejud .....	53.528,11
				Portairubio de Guadamejud .....	28.893,67	Cardenete .....	76.416,81
				Portilla .....	40.939,54	Carrascosa Campo .....	79.500,86
				Poveda de Obispaña .....	18.365,34	Casas de Benitez .....	74.738,85
				Poyatos .....	20.767,48	Casas de Fernando Alonso .....	42.423,33
				Pozoseco .....	16.112,92	Casas de Haro .....	57.492,02
				Pozuelo (El) .....	29.258,03	Casas de los Pinos .....	38.863,34
				Puebla del Salvador .....	39.897,71	Casasimarro .....	142.051,32
				Rada de Haro .....	18.607,26	Castellón .....	42.662,74
				Reillo .....	30.864,48	Castillo Garcimufioz .....	55.639,39
				Ribagorda .....	17.019,67	Cervera del Llano .....	50.599,83
				Ribatajada .....	21.390,45	Enguifanos .....	171.701,04
				Ribatajadilla .....	13.859,54	Fuente de Pedro Naharro .....	115.440,24
				Rozalén del Monte .....	37.112,46	Fuentes .....	44.955,99
				Rubielos Altos .....	14.674,03	Garcinarro .....	40.049,80
				Rubielos Bajos .....	30.182,43	Gascuña .....	60.273,75
				Saceda del Río .....	27.305,13	Henarejos .....	66.907,55
				Saceda Trasierra .....	26.200,29	Herrumbler .....	49.450,35
				Sacedoncillo .....	7.072,76	Hinojosos (Los) .....	86.790,49
				Salinas del Manzano .....	44.140,65	Honrubia .....	84.253,44
				Salmeroncillos .....	30.560,80	Hontanaya .....	46.043,99
				San Martín Boniches .....	33.828,77	Horcajo de Santiago .....	196.579,17
				San Pedro Palmiches .....	17.975,25	Huete .....	194.073,79
				Sta. María del Val .....	22.252,63	Iniesta .....	202.733,50
				Solera de Gabaldón .....	47.879,60	Landete .....	112.259,16
				Sotoca .....	7.953,57	Ledania .....	117.468,82
				Sotos .....	43.934,85	Leganil .....	34.006,68
				Tejadillos .....	25.161,80	Mesas (Las) .....	112.143,04
				Tobar (El) .....	30.286,21	Minglanilla .....	220.356,52
				Tondos .....	12.345,30	Mira .....	107.880,53
				Tortola .....	9.403,73	Montalbano .....	46.961,26
				Torrejilla .....	30.045,65	Montalvo .....	58.256,98
				Torrubia del Castillo .....	9.731,03	Mota del Cuervo .....	184.695,90
				Tragacete .....	153.631,07	Motilla del Palancar .....	195.000,00
				Tribaldos .....	35.984,74	Moya .....	49.061,54
				Uña .....	29.681,13	Olivares del Júcar .....	60.693,49
				Valdecabras .....	29.057,07	Osa de la Vega .....	52.687,89
				Valdecolmenas Abajo .....	22.290,75	Palomares Campo .....	65.003,67
				Valdecolmenas Arriba .....	7.050,08	El Pedernoso .....	77.987,99
				Valdeganga Cuenca .....	9.000,98	Pedroñeras .....	238.448,57
				Valdemeca .....	70.296,24	Peral (El) .....	43.353,42
				Valdemorillo Sierra .....	69.864,70	Peraleja .....	36.510,51
				Valdemorillo del Rey .....	23.140,81	Pesquera (La) .....	36.566,80
				Valera de Arriba .....	44.831,26	Picazo (El) .....	69.179,76
				Valhermoso Fuente .....	21.983,92	Pinarejo .....	41.038,10
				Valparaíso de Abajo .....	26.682,60	Pozoamargo .....	42.362,91
				Valparaíso de Arriba .....	14.272,63	Pázzorrubio .....	81.052,67
				Valsalobre .....	21.228,09		
				Valtañado de Beteta .....	6.387,78		
				Valverdejo .....	23.072,45		
				Vega del Oodorno .....	43.224,34		
				Verdelpino de Huete .....	20.994,77		
				Villaconejos de Trabaque .....	38.437,98		



Cifras del total de los presupuestos ordinarios de Ingresos de cada uno de los Municipios de España

CUENCA		GERONA		GERONA		GERONA	
De 1.001 a 5.000 habitantes	PESETAS	Hasta 1.000 habitantes	PESETAS	Hasta 1.000 habitantes	PESETAS	De 1.001 a 5.000 habitantes	PESETAS
Priego	174.568,75	Espineivas	21.000,00	Ulla	22.000,00	Vall de Vianya	70.000,00
Provencio (El)	142.567,73	Espolla	52.536,10	Uilestret	40.375,76	Verges	65.000,00
Puebla de Almenara	49.877,00	Esponella	38.588,10	Urd	23.112,18	Vidreras	73.564,75
Quintanar del Rey	196.552,00	Fiassá	35.330,00	Urus	19.625,80	Vilademuls	67.374,30
Saslices	99.804,70	Foixa	30.542,56	Vallfogona	60.000,00	Vilallonga de Ter	68.600,00
Salvacafete	64.583,62	Fontanillas	20.000,00	Vall-Llobrega	15.001,80	Vilovi de Oñar	75.000,00
San Lorenzo de la Parrilla	132.758,92	Fontcuberta	34.720,89	Ventalló	55.000,00	De 5.001 a 20.000 habitantes	
Santa Cruz de Moya	85.795,44	Fonteta	24.614,01	Vidra	19.264,32	Bañolas	567.570,00
Sta. Maria del Campo Rus	67.419,08	Fornells de la Selva	40.000,00	Vilabertran	30.824,80	Blanes	548.731,89
Santa Maria de los Llanos	55.519,44	Fortia	38.000,00	Vilablareix	28.000,00	Cassá de la Selva	350.845,13
Sisante	115.892,20	Freixanet	33.950,00	Viladesens	25.317,66	Figueras	2.667.859,74
Taiyuclas	130.497,32	Garrigas	46.000,00	Vilademat	50.662,80	Olot	1.729.591,33
Tebar	61.132,04	Garrigolas	22.500,00	Viladonja	7.100,00	Palafrugell	730.608,54
Tinajas	76.807,88	Garriguella	48.135,96	Viadrau	70.000,00	Palanós	478.000,00
Torralba	47.397,63	Ger	33.600,73	Vilafant	29.000,00	Ripoll	560.000,00
Torrejuncillo del Rey	60.608,23	Gombreny	66.320,52	Vilahrur	14.500,00	Salt	280.935,00
Torrubia del Campo	43.792,48	Gualta	28.000,00	Vilajuiga	49.000,00	San Feliu de Guixols	1.031.509,01
Tresjuncos	78.928,25	Gulis de Cerdana	47.000,00	Villaliovent	18.282,45	De 20.001 a 100.000 habitantes	
Uclés	69.360,55	Isobol	20.851,22	Villamacolum	25.960,00	Gerona	3.998.200,00
Valdemoro Sierra	48.415,11	Jaire	31.498,66	Vilanalla	21.116,00	GRANADA	
Valdeolivias	75.648,15	Juanetas	19.921,21	Vilanova de la Muga	44.958,68	Hasta 1.000 habitantes	
Valera de Abajo	47.189,94	Juya	16.463,00	Villasaca	23.500,00	Acequias	13.274,35
Valverde del Júcar	107.917,77	Lladó	42.000,00	Vilatenim	17.500,00	Ambrós	31.274,19
Vara del Rey	79.199,25	Llambillas	16.591,83	Vilopriu	28.000,00	Beas de Granada	25.861,78
Vellisca	33.866,61	Llanás	41.640,00	Vlure	22.536,35	Béznar	28.908,47
Ventosa (La)	39.238,70	Llers	40.846,51	Vulpellach	20.749,71	Bubián	28.024,03
Villacusa de Haro	59.629,20	Llivia	50.500,00	De 1.001 a 5.000 habitantes		Cájar	37.790,99
Villagarcía del Llano	94.627,33	Madremaña	20.000,00	Aguilana	81.438,55	Calicasas	30.597,01
Villalba de la Sierra	62.589,28	Maranges	22.271,65	Amer	177.200,78	Caparacena	30.167,93
Villalba del Rey	59.501,97	Masarach	22.573,00	Anglés	190.700,00	Carataunas	21.024,97
Villalpardo	24.543,99	Masanas	27.190,00	Arbucias	217.381,00	Cenes	36.735,26
Villamayor Santiago	149.829,77	Maya de Moncal	28.494,75	Arbucias	217.381,00	Cónchar	27.000,00
Villanueva de Jara	172.428,09	Mediá	15.345,36	Armentera	62.432,75	Cherin	32.001,43
Villar de Canas	58.942,90	Mollet de Perelada	24.172,64	Bagur	63.016,66	Dúdar	11.521,59
Villar del Humo	49.905,70	Mollo	55.686,37	Bas	59.606,08	Esfeliana	30.043,64
Villar de Olalla	40.375,05	Monells	16.000,00	Begudá (San Joan les Fonts)	109.313,48	Ferrolera	27.536,19
Villarejo de Fuentes	88.635,40	Mont-ras	26.467,72	Besalú	48.489,94	Gabla Chica	25.479,71
Villares del Saz	60.701,57	Navata	41.000,00	Bescanó	106.000,00	Gobernador	25.346,54
Villarta	36.553,28	Ogassa	52.048,00	Bisbal (La)	599.811,82	Guájar Alto	28.445,51
Zarza de Tajo	46.712,71	Oix	30.000,00	Bordils	53.000,00	Guájar Fondón	18.826,42
De 5.001 a 20.000 habitantes		Ordís	20.000,00	Breda	84.500,00	Izbar y Tablate	27.676,56
San Clemente	379.747,89	Palau Santa Eulalia	14.800,00	Brufiola	39.350,00	Jete	27.117,79
Tarancón	629.294,17	Palau Sabadera	40.956,38	Cadaqués	50.000,00	Jorairátar	31.436,79
De 20.001 a 100.000 habitantes		Palau Sator	36.060,84	Caldas de Malavella	167.510,08	Jun	38.176,10
Cuenca	8.717.577,74	Palmerola	8.000,00	Calonge	140.000,00	Juviles	20.684,56
GERONA		Palol de Rebardit	23.500,00	Campdevanol	119.500,00	Laborcillas	41.962,27
Hasta 1.000 habitantes		Pardinas	31.915,38	Canet de Adri	40.000,00	Lentegí	21.263,50
Aiguaviva	25.894,32	Parlaba	28.912,93	Castellfollit la Roca	70.757,58	Lobras	37.030,83
Albaniá	17.800,00	Pau	30.000,00	Castelló de Ampurias	277.181,64	Mairena	33.056,65
Albóns	42.393,15	Pedret y Marsa	12.926,00	Castillo de Aro	70.000,00	Marchal	29.064,07
Alfar	24.315,00	Pera (La)	26.618,54	Cedra	94.500,00	Mecina Fondales	24.681,25
Alp	110.099,35	Peratallada	40.000,00	Cornellá del Terri	65.220,00	Melegís	35.970,21
Argelaguer	32.500,00	Piña (La)	17.358,77	Escala (La)	203.186,54	Murchas	23.452,22
Avignonet Puig-Ventós	30.025,00	Planolas	70.000,00	Hostalrich	71.123,00	Mondújar	20.327,79
Baget	25.436,96	Pont de Molins	25.000,00	Junquera (La)	80.373,78	Narila	15.554,32
Bajol (La)	16.000,00	Pontós	21.000,00	Lagostera	467.477,66	Nivar	25.852,90
Báscara	38.000,00	Puerto de la Selva	53.905,17	Llansá	65.829,45	Pampaneira	39.892,38
Bassagoda	19.632,06	Rabós	29.000,00	Lloret de Mar	282.500,00	Picena	43.565,83
Batet	22.600,00	Regencós	17.481,73	Llosas (Las)	47.579,25	Pinos Genil	40.511,25
Belcaire	45.500,00	Ridaura	30.500,00	Massanet de Cabrenys	72.208,00	Polcar	28.586,18
Beuda	23.000,00	Riells y Viabrea	26.000,00	Massanet de la Selva	87.700,00	Pórtugos	45.178,66
Bolvir	38.578,00	Riudellots de Selva	38.000,00	Mieras	40.000,00	Restábal	30.942,78
Borrassá	40.099,47	Riumors	26.210,80	Montagut	45.000,00	Saleres	26.518,24
Boadella	22.000,00	Rupit	32.700,00	Osor	58.692,90	Soportújar	32.512,61
Cabanas	63.200,00	Salas de Llerca	15.500,00	Pals	100.125,01	Trujillos	21.000,00
Cabanellas	24.582,28	San Andrés del Terri	29.406,73	Parroquia de Ripoll	46.800,00	Yázar	23.843,21
Calxans	19.979,90	San Andrés Salóu	13.750,00	Peralada	88.000,00	Yéren	35.315,77
Camós	27.747,00	San Aniol Finestras	35.194,31	Planas (Las)	111.500,00	Viznar	48.276,93
Campellas	78.000,00	San Clemente Sasebas	43.158,49	Porqueras	48.031,00	De 1.001 a 5.000 habitantes	
Campillonch	18.000,00	San Ferreol	30.424,00	Port-Bou	186.087,83	Albafuelas	127.509,07
Cantallops	41.415,98	San Jaime de Llerca	38.975,65	Presas (Las)	37.000,00	Agrón	27.658,58
Campmany	44.000,00	San Jordi Desvalls	46.000,00	Pulgercdá	311.834,53	Albolote	191.789,80
Caralps	73.000,00	San Juan de Mollet	17.864,05	Quart	46.100,46	Alamedilla	98.343,83
Casavells	22.893,84	San Julián de Ramis	21.674,55	Ribas de Fresser	292.465,75	Albondon	79.250,97
Castell Ampurdá	10.039,50	San Lorenzo Muga	22.110,38	Riudarenas	79.177,79	Albudián	30.421,41
Cerviá de Ter	38.875,96	San Martí	20.000,00	Rosas	188.307,09	Alcázar y Fregente	38.052,32
Cistella	32.449,70	San Miguel de Campmajor	53.900,00	San Daniel	55.000,00	Alcudia	65.335,97
Ciutana	22.998,77	San Miguel Fluviá	16.482,80	S. Feliu de Buxalléu	50.000,00	Aldaire	60.711,00
Cladells	18.915,30	San Mori	17.534,99	S. Feliu de Pallarol	54.328,19	Alfacar	147.597,58
Colera	20.099,16	San Pablo Segurles	45.000,00	S. Gregorio	78.000,00	Ahendin	276.408,18
Colomés	20.000,00	San Sadurní	31.343,73	S. Hilario Sacalm	225.898,01	Alcún de Ortega	67.876,28
Corsá	45.000,00	San Salvador Vianya	11.719,90	S. Juan de las Abadesas	222.867,22	Almegjar	55.868,27
Cresná	17.869,92	Santa Cristina Aro	68.535,15	S. Martín de Llémama	37.000,00	Aquilfe	59.719,87
Crullés	30.081,34	Santa Leocadia de Algama	12.115,67	S. Pedro Pescador	78.596,76	Arenas del Rey	75.204,99
Darnius	67.000,00	Sans	38.000,00	S. Privat de Bas	41.952,84	Armillá	95.371,85
Das	25.588,25	Selvá de Mar	13.136,44	Sta. Coloma de Farnés	335.000,00	Benalúa de Guadix	138.391,34
Dosquers	9.625,75	Serifá	35.013,86	Sta. Eugenia de Ter	64.100,00	Benalúa de las Villas	55.813,34
		Serra de Daró	28.565,89	Sta. Pau	99.950,25	Belicena	48.606,16
		Setcasas	29.000,00	Sarria de Ter	54.607,81		
		Susqueda	20.392,97	Sellera (La)	96.500,00		
		Tallada (La)	50.000,00	Sils	110.000,00		
		Tarabaus	10.564,59	Torroella de Montgri	369.375,50		
		Tarradas	30.000,00	Tortellá	57.469,00		
		Torrent	15.676,33	Tossa	93.292,23		
		Torreella de Fluviá	31.650,00				
		Tosas	34.500,00				
		Ultramort	25.000,00				



Cifras del total de los presupuestos ordinarios de Ingresos de cada uno de los Municipios de España

Table with 4 main columns: GRANADA, GRANADA, GUADALAJARA, GUADALAJARA. Each column lists municipalities and their corresponding budget amounts in Pesetas. The table is organized into sub-sections based on population size (e.g., 'De 1.001 a 5.000 habitantes').



Cifras del total de los presupuestos ordinarios de Ingresos de cada uno de los Municipios de España

Sigue GUADALAJARA

Hasta 1.000 habitantes	PESETAS
Pelegrina .....	17.360,00
Peñalba de la Sierra .....	21.281,48
Peñalén .....	284.710,18
Peralejos de las Truchas .....	27.000,00
Peralveche .....	30.000,00
Pinilla de Jadraque .....	11.017,89
Pinilla de Molina .....	19.103,89
Pioz .....	14.125,72
Piqueras .....	45.219,29
Pobo de Duenas (El) .....	28.771,84
Poveda de la Sierra .....	57.121,25
Poyos .....	20.863,47
Pozanco .....	14.000,00
Pozo de Almoguera .....	16.823,20
Pozo de Guadalajara .....	11.258,88
Pradena de Atienza .....	8.700,00
Prados Redondos .....	43.715,27
Puebla de Beleña .....	21.236,34
Puebla de Valles .....	15.888,47
Puerta (La) .....	12.530,00
Quer .....	19.000,00
Rebollosa de Hita .....	14.622,00
Rebollosa de Jadraque .....	6.000,00
Recuenca (El) .....	89.999,39
Renales .....	18.873,09
Renera .....	21.882,00
Retiendas .....	19.970,94
Riba de Saellces .....	17.036,00
Riba de Santiuste .....	18.979,81
Ribarredonda .....	12.000,00
Rillo de Gallo .....	52.200,00
Riofrio del Llano .....	15.636,72
Riosalido .....	21.971,27
Robledillo de Moherando .....	32.949,23
Robledo de Corpes .....	11.500,00
Romancos .....	25.207,00
Romanillos de Atienza .....	20.032,62
Romanones .....	28.518,11
Rueda de la Sierra .....	23.957,39
Rugilla .....	15.002,81
Sacacurbo .....	38.375,89
Saellces de la Sal .....	16.234,79
San Andrés del Congosto .....	14.543,85
San Andrés del Rey .....	13.435,90
Santa María del Espino .....	10.000,00
Santiuste .....	11.724,30
Sauca .....	19.930,00
Sayatón .....	31.291,16
Selas .....	78.801,64
Semillas .....	6.283,69
Setiles .....	29.750,00
Sienes .....	15.230,00
Solanillos del Extremo .....	13.569,82
Somolinos .....	9.302,13
Sotillo (El) .....	23.500,00
Sotoca de Tajo .....	7.024,41
Sotodosos .....	20.541,92
Tamajón .....	23.209,12
Taracena .....	21.422,24
Taragudo .....	6.145,39
Taravilla .....	20.800,00
Tartanedo .....	15.640,89
Terzaga .....	11.580,00
Terraza .....	9.870,66
Tierzo .....	24.500,00
Toba (La) .....	23.000,00
Tomelloso .....	15.251,23
Tordelrábano .....	11.020,06
Tordellego .....	25.824,16
Tordesilos .....	40.000,00
Torete .....	33.174,00
Torija .....	38.492,19
Torrebeña .....	20.961,05
Torreclilla del Ducado .....	6.256,16
Torreclilla de Valles .....	47.811,38
Torreclilla de Molina .....	20.121,63
Torreclilla de Jadraque .....	7.200,00
Torreclilla de Burgo .....	9.028,84
Torreclilla de Almedinas .....	7.861,70
Torreclilla del Rey .....	26.516,20
Torreclilla de Jadraque .....	5.807,55
Torreclilla de Campo .....	12.000,00
Torreclilla de Pinar .....	78.874,32
Torreclilla de Huelva .....	13.137,15
Torreclilla de Avilés (La) .....	7.980,00
Torreclilla de .....	5.240,90
Torreclilla de .....	20.100,00

GUADALAJARA

Hasta 1.000 habitantes	PESETAS
Tortola de Henares .....	29.400,72
Tortosa .....	9.996,00
Tortuero .....	10.854,50
Tortuera .....	40.000,00
Traza .....	60.000,00
Truque .....	35.314,72
Tumbo .....	30.000,00
Tumiel .....	6.521,15
Uceda .....	46.617,31
Ujaos .....	6.536,70
Usanos .....	37.600,00
Utande .....	18.904,71
Vado (El) .....	11.821,73
Valdarachas .....	7.933,92
Valdearenas .....	17.682,03
Valdeavellano .....	18.639,70
Valdeavuelo .....	17.060,00
Valdeconcha .....	28.566,80
Valdegrudas .....	16.551,30
Valdeagua .....	9.161,93
Valdeicubo .....	13.300,42
Valdenoñas .....	19.199,32
Valdeniño Fernández .....	29.403,23
Valdepenas Sierra .....	35.588,65
Valderrebollo .....	10.716,91
Val de San García .....	8.613,25
Valdesaz .....	14.814,23
Valdesotos .....	7.301,31
Valfermoso Monjas .....	11.848,46
Valfermoso Tajuña .....	25.465,48
Valfermoso .....	9.600,00
Vallelado del Rio .....	22.081,00
Valverde de Arroyos .....	10.577,46
Vegullas .....	8.870,00
Viana de Jadraque .....	8.700,00
Viana de Mondéjar .....	15.850,00
Villacadima .....	18.680,00
Villacorza .....	9.450,00
Villaescusa de Palos .....	8.164,00
Villanueva Alcorón .....	244.993,84
Villanueva Argeçilla .....	7.600,00
Villanueva la Torre .....	19.000,00
Villar de Cobeta .....	30.000,00
Villarejo de Medina .....	8.210,00
Villar de Jadraque .....	9.941,84
Villaseca de Henares .....	29.088,00
Villaseca de Uceda .....	11.247,26
Villaverde Ducado .....	14.793,67
Villaviciosa Tajuña .....	5.676,38
Villal de Mesa .....	22.429,84
Vinuelas .....	16.716,34
Yebes .....	14.006,31
Yela .....	11.229,56
Yélamos de Abajo .....	17.899,81
Yélamos de Arriba .....	19.482,25
Yunta (La) .....	32.848,00
Zaorejas .....	91.000,00
Zarzuela Jadraque .....	13.984,88
Zorita de los Canes .....	11.000,00
De 1.001 a 5.000 habitantes	
Albalate de Zorita .....	31.000,00
Albarras .....	41.653,12
Alcofer .....	54.606,29
Almoguera .....	53.709,12
Almonacid Zorita .....	47.471,01
Alustante .....	74.157,50
Atienza .....	122.624,23
Audón .....	62.500,00
Brihuega .....	127.312,22
Cifuentes .....	94.976,00
Checa .....	142.867,68
Horche .....	78.010,21
Humanes .....	81.878,14
Illana .....	98.020,40
Jadraque .....	122.544,41
Maranchón .....	81.405,68
Marchamalo .....	70.578,00
Mazuecos .....	49.000,00
Molina de Aragón .....	194.000,00
Mondéjar .....	106.379,92
Orea .....	99.650,40
Pastrana .....	140.000,00
Peñalver .....	93.000,00
Sacedón .....	112.075,05
Salmerón .....	37.867,48
Sigüenza .....	557.106,97
Tendilla .....	38.497,20
Yebra .....	51.647,21
Yunquera Henares .....	80.082,84
De 5.001 a 20.000 habitantes	
Guadalajara .....	2.205.000,00

GUIPUZCOA

Hasta 1.000 habitantes	PESETAS
Abalciqueta .....	68.898,00
Aduna .....	19.705,00
Aizarnazabal .....	12.255,80
Albiztur .....	35.553,00
Alquiza .....	19.333,18
Alzaga .....	9.050,00
Alzo .....	12.000,00
Anoeta .....	18.116,21
Arama .....	6.019,00
Baliarrain .....	7.500,00
Beizama .....	48.768,23
Beizunza .....	28.821,60
Berrobi .....	17.828,32
Cerain .....	22.152,85
Elduayen .....	14.636,28
Ezquologa .....	34.809,41
Gainza (prórroga) .....	7.923,07
Gaviria .....	59.083,33
Gaztelu .....	22.808,80
Goyaz .....	8.500,00
Iberniade .....	17.409,28
Elgueta .....	88.725,49
Icaztegueta .....	15.000,00
Ichaso .....	28.921,32
Irura .....	30.104,72
Isasondo .....	29.365,40
Larrauri .....	10.546,54
Leaburu .....	22.010,76
Legorreta .....	41.053,90
Lizarza .....	25.650,50
Mutiloa .....	16.000,00
Oaverria .....	26.250,00
Oreja .....	12.268,48
Orendain .....	15.000,00
Ormáiztegui .....	58.000,00
Salinas .....	45.406,40
Vidania .....	38.000,00
De 1.001 a 5.000 habitantes	
Alegria de Oria .....	100.000,00
Amezqueta .....	60.000,00
Andoain .....	265.408,10
Anzuola .....	112.055,60
Arcabalaeta .....	184.989,55
Asteasu .....	66.000,00
Alau .....	250.935,74
Aya .....	119.938,91
Berástegui .....	77.412,38
Cegama .....	101.018,80
Cestona .....	270.000,00
Cizurqui .....	84.000,00
Deva .....	270.965,00
Ibarte .....	67.568,25
Escoriaza .....	106.000,00
Guertaria .....	180.822,46
Idiazabal .....	52.762,00
Lazcano .....	120.270,00
Legazpia .....	256.000,00
Lezo .....	182.483,12
Orio .....	218.482,22
Oyarzun .....	319.508,66
Piacencia .....	345.180,91
Regil .....	51.000,00
Segura .....	102.000,00
Urdieta .....	188.407,92
Usurbil .....	146.029,08
Villabona .....	190.000,00
Villafraña (prórroga) .....	330.875,06
Villarreal .....	200.000,00
Zaldívar .....	71.309,06
Zumarraga .....	375.000,00
Zumaya .....	385.000,00
De 5.000 a 19.999 habitantes	
Azcotia .....	720.000,00
Azpetia .....	812.067,23
Basain .....	573.775,25
Eibar .....	2.540.000,00
Elgoibar .....	554.687,20
Fuenterrabia .....	1.059.544,30
Hernani .....	1.235.285,78
Iruñ .....	2.850.000,00
Mondragón .....	995.500,00
Motrico .....	286.616,63
Onate .....	597.045,12
Pasaia .....	2.144.662,28
Renteria .....	1.482.851,21
Tolosa .....	2.297.854,49
Vergara .....	1.070.000,00
Zarauz .....	900.000,00
De 20.000 a 99.999 habitantes	
San Sebastián .....	84.190.028,67

HUELVA

Hasta 1.000 habitantes	PESETAS
Berrocal .....	32.259,57
Castañedo del Robledo .....	66.252,64
Cortezar .....	60.673,40
Cumbres Enmedio .....	28.465,00
Granada de Río Tineto (La) .....	39.471,70
Linares de la Sierra .....	48.385,19
Marines (Los) .....	35.781,87
Nava (La) .....	102.331,10
Puerto-Moral .....	64.072,30
Valdelarco .....	67.815,68
Villanueva las Cruces .....	44.265,62
De 1.001 a 5.000 habitantes	
Alajar .....	113.288,75
Aljaraque .....	141.739,38
Almendro (El) .....	81.212,98
Arroyomolinos León .....	486.757,44
Basa .....	311.075,00
Bonares .....	248.469,98
Cabezas Rubias .....	52.000,00
Cala .....	196.381,03
Campillo (El) .....	93.394,94
Campofrío .....	63.042,51
Cañaveral de León .....	86.916,78
Corteconcepción .....	88.028,95
Cumbres Mayores .....	273.937,82
Cumbres de S. Bartolomé .....	108.268,49
Chucena .....	132.943,75
Escacena del Campo .....	142.740,75
Fuenteridos .....	76.827,35
Galarza .....	198.940,38
Granado (El) .....	55.247,38
Higuera de la Sierra .....	201.633,41
Hinojales .....	95.000,00
Jabugo .....	218.000,00
Lucena del Puerto .....	122.460,57
Manzanilla .....	187.490,00
Hinojos .....	468.403,36
Niebra .....	193.682,92
Palos de la Frontera .....	166.949,75
Paterna del Campo .....	236.805,02
Paymogo .....	97.763,00
Rosal de la Frontera .....	232.896,80
San Bartolomé de la Torre .....	99.801,86
San Juan del Puerto .....	210.000,00
Sanlúcar Guadiana .....	51.342,82
San Silvestre Guzmán .....	45.874,00
Sta. Ana la Real .....	81.753,30
Sta. Bárbara de Casa .....	98.295,98
Sta. Olalla del Cala .....	324.968,73
Villablanca .....	109.705,35
Villalba del Alcor .....	370.700,20
Villanueva los Castillejos .....	371.166,81
Villarrasa .....	237.448,51
Zufre .....	255.723,75
De 5.001 a 20.000 habitantes	
Almonaster la Real .....	255.040,57
Almonte .....	652.739,94
Alosno .....	207.232,87
Aracena .....	687.013,02
Aroche .....	750.654,71
Ayamonte .....	2.073.630,16
Bollullos del Condado .....	734.891,81
Cañanas .....	440.415,70
Cartaya .....	940.804,61
Cerro Andévalo (El) .....	207.773,65
Cortegana .....	480.433,90
Encinasola .....	856.110,85
Gibraleón .....	499.500,00
Isla Cristina .....	1.268.406,00
Lepoeder .....	587.400,64
Minas de Riotinto .....	599.590,00
Moguer .....	500.000,00
Nerva .....	655.304,58
Palma Condado (La) .....	724.920,31
Puebla de Guzmán .....	273.026,38
Rociana .....	468.403,03
Trigueros .....	445.061,42
Valverde del Camino .....	550.393,43
Zalamea la Real .....	272.567,87
De 20.001 a 100.000 habitantes	
Huelva .....	10.762.583,66
De 1.000 habitantes	
Abay .....	24.607,40
Ablego .....	42.046,06
Abizanda .....	12.127,12

HUESCA

Hasta 1.000 habitantes	PESETAS
Abay .....	24.607,40
Ablego .....	42.046,06
Abizanda .....	12.127,12



Cifras del total de los presupuestos ordinarios de Ingresos de cada uno de los Municipios de España

HUESCA		HUESCA		HUESCA		HUESCA	
Hasta 1.000 habitantes	PESETAS	Hasta 1.000 habitantes	PESETAS	Hasta 1.000 habitantes	PESETAS	Hasta 1.000 habitantes	PESETAS
Acín (I.)	33.222,95	Coscojuela de Sobrabe	10.888,54	Ortilla	52.171,68	Yebra de Basa (I.)	18.236,30
Acumuer (I.)	20.585,36	Coscollano (I.)	9.556,08	Osla	7.352,22	Yésero	8.899,68
Adahuesca (I.)	27.725,19	Osteán	25.890,34	Oso de Cinca	57.856,48	De 1.001 a 5.000 habitantes	
Aguas	12.822,94	Cregenzán	11.212,50	Palo	12.855,16	Agüero	64.281,95
Agualalu	8.624,11	Cuarque (I.)	10.903,99	Pallaruelo de Monegro	130.480,32	Albale de Cinca	77.310,11
Ainsa	26.101,28	Chalamera	20.399,75	Panticosa	8.707,42	Albelda	76.436,76
Aisa	68.743,40	Chia	12.864,38	Panzano	10.487,26	Alcalá de Gurra	78.119,13
Albalatillo	33.500,00	Chimillas (I.)	13.972,27	Peraltilla (I.)	21.637,32	Alcámpel	91.290,60
Albella y Jánovas	25.480,45	El Pueyo de Araguás	12.831,85	Perarrua	15.244,60	Alcolea de Cinca	110.000,00
Albero Alto	21.463,94	El Pueyo de Jaca	13.942,36	Pertusa	29.899,57	Alcubierre	121.248,24
Albero Bajo	16.245,19	El Tormillo	24.292,76	Piedrafita de Jaca	17.296,83	Almudévar	233.920,31
Alberuela de Lalleña (I.)	10.857,16	Embún	54.724,13	Pilzán	11.235,88	Almunia de San Juan	99.897,74
Alberuela de Tubo	18.087,79	Ena	13.001,26	Piracés	19.614,96	Altorricón	160.107,61
Alcalá del Obispo (I.)	14.172,00	Escarilla	18.514,08	Plan	38.415,00	Anso	504.533,79
Alerre (I.)	9.405,83	Esquer (I.)	9.985,42	Plasencia del Monte	31.722,09	Aren	44.999,17
Alfántega	18.855,98	Espés	7.837,07	Poleñino	35.610,99	Ayerbe	181.507,33
Alins del Monte	10.599,96	Esposa	16.000,00	Pomar de Cinca	71.273,77	Ballobar	117.066,54
Almuniente (I.)	37.510,58	Espuëndolas	10.133,68	Pozán de Vero	32.532,73	Belver de Cinca	94.868,62
Alquézar	23.730,39	Estada	23.068,71	Ponzano	27.958,73	Benabarre	79.697,51
Angués	65.625,58	Estilche de Cinca (I.)	21.394,51	Puertolas	32.527,03	Bérbegal	72.508,75
Aniés	27.192,18	Estopiñán	36.189,51	Pueyo de Fañanás (I.)	17.154,13	Bielsa	95.702,31
Antillón	21.143,85	Fago	72.413,49	Pueyo de Santa Cruz	28.508,37	Biescas	170.870,80
Anzánigo	17.715,85	Fanlo	21.534,47	Purroy de la Solana	11.844,06	Binaud	174.615,75
Apies	22.381,25	Fañanás (I.)	27.000,36	Quicena (I.)	11.820,81	Binéfar	525.836,63
Aquillué	14.984,92	Fet (I.)	7.439,72	Quinzano	14.734,30	Bolea	86.661,39
Aragués del Puerto	70.073,40	Fiscal	31.487,73	Radiquero	15.303,73	Boltaña	71.246,88
Arascúes	9.337,56	Foradada del Toscar	11.878,41	Rasál	26.793,89	Broto (I.)	22.347,60
Arbanlés (I.)	18.845,51	Gabasa	8.597,21	Riglos	16.132,34	Candanos (I.)	81.783,74
Arbués	13.886,98	Gavín	15.789,80	Roda de Isábena	9.821,04	Canfranc	196.855,62
Arcusa	11.522,84	Gerbe y Griebal	13.340,48	Rodellar (I.)	18.361,81	Castejón de Monegros	111.080,19
Argüeso (I.)	15.578,76	Gósera (I.)	18.783,31	Sabayés	12.207,00	El Grado	63.126,83
Arguis (I.)	10.427,28	Gistain	44.207,46	Sahún	17.269,38	Esplús	167.825,52
Aso de Sobremonte	20.738,72	Guasa	18.500,26	Salas Altas (I.)	36.670,82	Estadilla	110.200,94
Atarés	16.288,79	Guaso	12.073,36	Salas Bajas (I.)	26.178,82	Fonz	99.000,00
Azanuy	56.133,89	Güell	5.979,62	Sañilas (I.)	20.106,75	Grañén	169.324,64
Azara (I.)	23.308,18	Hoz de Barbastro	19.321,41	Salinas de Hoz	7.494,60	Gras	176.556,42
Azor (I.)	24.514,50	Hoz de Jaca	14.516,16	Salinas de Jaca	17.454,97	Gurra de Gallego	114.327,39
Bacells	28.817,26	Huerta de Vero	12.882,54	Sallent de Gallego	54.210,40	Hecho	195.155,76
Bailo	57.580,32	Huerto	41.569,62	Sangarrén	40.431,11	Lanala	120.287,10
Baldellou	27.806,97	Ibieca	14.731,14	San Juan de Plan	14.150,68	Monzón	500.000,00
Banarés	10.011,34	Igriés	21.954,49	Santa Cilia de Jaca	21.439,22	Morillo de Monclús	25.287,83
Banastás (I.)	5.996,82	Ilche	35.337,06	Sta. Cruz de la Serós	15.563,16	Ontiñena	113.879,74
Bandallés (I.)	7.828,44	Jabarrella (I.)	15.598,91	Sta. Engracia	21.629,92	Peñalba	139.397,49
Barbenuta	13.987,19	Jaca	44.096,50	Sta. Eulalia la Mayor	15.429,32	Peralta de Alcofea	57.390,56
Barbués (I.)	13.621,61	Javierregay	26.252,71	Santalecina (I.)	31.882,81	Peralta de la Sosa	63.428,06
Barbuñales	24.218,48	Javierrelatre	12.430,82	Santalestra	9.173,55	Robres	79.490,61
Bárcabo	19.975,34	Junzano	10.674,91	Sta. Maria de Bull	12.198,38	Sabinánigo	153.711,76
Bartuenga	16.028,44	Juseú	13.965,29	Santoréns	13.242,15	San Esteban de Litera	129.164,47
Béllias	14.800,31	Labata	12.365,76	Sardas	21.500,89	Sarriena	239.441,00
Benasque	212.563,93	Labuerda	14.728,42	Sarsa de Surta	11.438,32	Secorún (I.)	26.027,38
Bentué de Rasal	14.122,04	Lagarres	14.749,94	Sarsámarcuello	36.558,71	Sena	94.356,55
Beránuy	8.941,16	Lagunarota	20.893,20	Secastilla	27.061,12	Tamarite de Litera	427.625,09
Berdún	94.817,67	Laluenga	41.977,37	Sesa del Abadiado	8.602,20	Tardienta	198.822,56
Bergua-Basarán	10.401,10	Lalueza	48.457,04	Selra	13.771,65	Torrente de Cinca	132.443,34
Bernués	7.781,97	Lanuza	18.613,84	Selgua	48.100,43	Zaldin	154.432,50
Bescós de Garcipollera (I.)	17.863,55	Laperdiguera	15.698,22	Sonagüe y Sorripas (I.)	18.878,87	De 5.001 a 20.000 habitantes	
Bespén	59.924,30	La Puebla de Castro (I.)	40.000,00	Senés de Alcubierre	9.885,63	Barbastro	950.000,00
Betesa	10.414,55	La Puebla de Fantova	11.466,15	Serraduy	9.153,90	Fraga	656.425,92
Bierge (I.)	25.575,46	La Puebla de Roda	12.360,82	Sesa (I.)	44.288,53	Huesca	3.577.787,03
Biniés	14.859,13	Larús	19.646,82	Sesué	7.676,92	Jaca	1.468.424,71
Bisaurri	23.198,82	Lascasas (I.)	15.927,68	Steso de Huesca	12.781,89	(I) Este Presupuesto es prórroga del del año anterior.	
Biscarrués	44.362,38	Lascellas	19.797,80	Sieste	13.545,81	J A E N	
Blecuá	25.247,95	Lascuarre	20.000,00	Siétamo (I.)	20.307,70	Hasta 1.000 habitantes	PESETAS
Bonansa	13.707,21	Laspaules	10.402,22	Sinués	20.000,00	Cárcel	41.495,94
Bono	10.173,27	Laspuña (I.)	58.724,24	Sin y Salinas	17.949,50	Espelúy	65.593,77
Borau	74.000,00	Lastanosa	17.082,72	Sipán (I.)	8.209,34	Garciez	62.496,47
Botaya	7.968,60	Latre	10.752,11	Sopelra	14.999,49	Torrequebradilla	75.405,73
Buera	9.108,22	Lierta (I.)	16.579,10	Tabernas del Isuela (I.)	14.679,93	De 1.001 a 5.000 habitantes	
Burgasé	18.214,01	Liesa	12.135,85	Tella	23.327,64	Albanchez de Ubeda	150.825,40
Caglgar	11.163,92	Línás de Broto	25.551,30	Tierz (I.)	10.861,92	Aldeaquehada	76.620,00
Caladrones	9.970,41	Loarre	49.887,95	Toledo de la Nata	8.896,48	Arquillos	177.082,32
Calasanz	24.096,98	Loporzano	16.980,14	Tolva	18.967,78	Begijar	192.578,72
Calvera	7.965,50	Loscorrales	28.157,34	Torra	32.754,35	Bélmez de la Moraleda	114.266,17
Callén	15.989,36	Lupinién	56.265,55	Torraiba de Aragón	23.239,25	Benatae	78.583,05
Campo	48.626,19	Luzás (I.)	10.080,21	Torre La Ribera	10.447,13	Campillo de Arenas	290.792,58
Camporrrells	44.398,78	Marcén	28.098,90	Torres de Alcanadre	10.526,37	Canena	91.459,00
Capdesaso	27.767,94	Martes	17.083,26	Torres de Barbués (I.)	14.948,77	Carboneros	125.828,90
Capella	26.964,32	Mediano	10.787,89	Torres de Montes	25.009,79	Carchelejo	118.869,04
Cartirana-Larrés	19.240,61	Merli	8.392,69	Torres del Obispo	22.188,67	Cazalilla	143.282,30
Casbas de Huesca	23.240,35	Mipanas	6.614,21	Torruella de Aragón	13.038,61	Chiclana de Segura	186.751,91
Caserras del Castillo	8.339,83	Monesma de Benabarre (I.)	9.927,90	Tramacastilla de Tena	28.717,45	Chilluevar	156.876,02
Castanosa	8.128,22	Monflorite (I.)	14.618,50	Triste	22.075,49	Escañuela	95.676,03
Castejón del Puente	26.067,74	Montanuy	11.169,52	Urdués	45.035,47	Fralles	109.048,22
Castejón de Sobrarbe	11.119,34	Montañana (I.)	17.171,45	Usón	20.592,58	Fuerte del Rey	120.827,45
Castejón de Sos	20.897,39	Morranó	9.799,56	Valfarta	15.263,82		
Castelflorite	12.079,98	Muro de Roda	9.875,46	Valle de Bardagí	13.617,00		
Castiello de Jaca (I.)	26.015,06	Naval	38.792,19	Valle de Lierp	7.071,34		
Castigaleu (I.)	11.101,86	Nerli	5.424,38	Vellilla de Cinca	46.794,98		
Castillasabás	8.182,27	Nocito	10.245,98	Viacamp (I.)	10.927,09		
Castillazuelo	29.170,14	Novales	28.012,18	Vicién (I.)	19.273,39		
Castillonroy	33.237,89	Nuño (I.)	16.234,51	Villanova	7.373,84		
Clamosa	12.296,98	Oliván	13.296,02	Villanúa	95.000,00		
Colungo	18.777,52	Olvana	13.398,00	Villanueva de Sigüera	61.408,29		
Cornudella Ballera	12.163,00	Orns de Gallego (I.)	13.869,68	Villarreal de la Canal	20.535,71		
Cortillas	9.148,51						
Coscojuela de Fantova	14.281,89						



Cifras del total de los presupuestos ordinarios de Ingresos de cada uno de los Municipios de España

JAEN		LEON		LEON		LEON	
De 1.001 a 5.000 habitantes	PESETAS	Hasta 1.000 habitantes	PESETAS	De 1.001 a 5.000 habitantes	PESETAS	De 1.001 a 5.000 habitantes	PESETAS
Génave	114.990,04	Acededo	22.045,28	Castrocontrigo	99.982,81	Sta. Maria de la Isla	42.000,00
Guardia de Jaén (La)	257.429,45	Algadeño	38.297,25	Castropodame	72.683,94	Sta. Marina del Rey.	135.000,00
Guarrotmán	216.955,15	Almanza	43.743,05	Cea	44.050,63	Santas Martas	97.725,98
Higuera de Arjona	150.689,66	Berclanos del Camino	31.000,00	Cebanico	39.533,62	Santiago Millas	48.711,14
Higuera de Calatrava	153.950,00	Berlanga del Bierzo	17.813,00	Cebrones del Río	55.632,36	Santovenia de Val-	
Hinojares	50.810,74	Calzada de Coto	49.558,67	Cimanes del Río	50.742,87	doncina	43.128,11
Hornos	83.536,66	Campazas	50.687,93	Cimanes de la Vega	39.092,77	Sobrado	33.759,10
Huesa	255.000,00	Campo de la Lomba	16.300,00	Cistierna	199.958,30	Soto y Amio	70.242,00
Ibros	299.135,60	Campo de Villavidel.	28.779,83	Cremenes	35.529,38	Soto de la Vega	87.000,00
Jabalquinto	362.866,90	Cañetejas	17.424,57	Congosto	60.050,10	Toreno	28.480,99
Jamblena	137.310,97	Castilfalé	26.309,80	Corullón	88.377,60	Torre del Bierzo	178.161,43
Jimena	276.230,31	Castriño de la Val-		Cuadros	73.499,27	Trabadelo	47.007,60
Larva	73.617,53	duerna	26.897,96	Cubillas de Rueda	65.441,00	Turcia	86.542,00
Lupión	50.619,08	Castriño de los Pol-		Cubillos del Sil	39.790,98	Truchas	53.251,92
Montizón	137.664,56	vazares	33.362,58	Chozas de Abajo	51.394,23	Urdiales Páramo	60.543,70
Noalejo	155.360,29	Castrofuerte	28.731,18	Destriana	1.200,00	Valdefresno	91.683,85
Orcera	252.709,18	Castrotierra	25.905,15	El Burgo Ranero	90.000,00	Valdelugeros	38.067,06
Pontones	136.539,15	Cebrones del Río	47.875,37	Encinedo	45.548,57	Valdepiélagos	31.593,68
Puente de Génave	115.495,57	Corbillos de los Ote-		Fabero	74.680,00	Valdepolo	81.790,80
Puerta de Segura	182.595,22	ros	43.574,73	Foigoso de la Ribera	45.119,37	Valderas	219.269,81
Rus y Marmol	203.751,50	Cubillos de los Ote-		Fresno de la Vega	75.699,99	Valderrey	99.698,58
Santa Elena	133.330,79	ros	22.913,26	Gallejillos	52.688,16	Valderrueda	60.168,00
Santiago de Calatrava	206.649,63	Escobar de Campos	26.656,54	Garrate de Torio	77.298,48	Valde San Lorenzo	63.126,89
Santo Tomé	195.664,97	Fresnedo	24.630,36	Gordocillo	85.377,22	Valdevimbre	104.190,65
Segura de la Sierra	224.623,53	Fuentes de Carbajal	40.049,00	Grañales	146.039,24	Valencia de D. Juan	441.628,07
Solera	89.400,00	Gordaliza del Pino	51.076,32	Grajal de Campos	48.617,14	Valverde de la Virgen	100.000,00
Sorihuela del Guada-		Gusendos de los Ote-		Hospital de Orbigo	54.629,13	Valle de Finolledo	52.788,78
limar	312.102,60	ros	33.347,00	Igüena	29.459,40	Vegarizna	49.409,12
Torreblascopedro	197.281,36	Joara	34.620,00	Izagre	43.113,41	Vegamán	35.799,64
Torres	232.484,22	La Vega de Almanza	37.481,66	Joarilla	65.283,30	Vegaquemada	79.992,85
Torres de Albánchez	88.575,67	Maurilla Mayor	23.854,81	Laguna Dalga	35.857,94	Vega de Espinareda	54.300,00
Villardompardo	164.211,64	Maraña	14.751,83	Antigua (La)	82.072,97	Vega de Infanzones	38.577,04
Villargordo	206.369,49	Pedrosa del Rey	17.276,24	Erceña (La)	66.647,93	Vega de Valcarce	70.010,00
Villarodrigo	101.044,52	Pobladura de P. Gar-		Laguna de Negrillos	81.307,56	Vegas del Condado	109.497,00
		cia	22.692,34	Láncara de Luna	38.987,46	Villadagos	41.341,87
De 5.001 a 20.000 habitantes		Prado de la Guzpeña	21.467,34	La Robla	129.991,91	Villadecanes	125.929,31
Alcaudete	1.384.315,45	Regueras de Arriba	49.640,82	La Vecilla	78.484,30	Villafranca del Bierzo	255.771,31
Arjona	943.670,43	Reyero	13.738,73	Omañas (Las)	36.699,26	Villagatón	53.000,00
Arjonilla	363.308,75	Saelices del Río	36.970,41	Puebla de Lillo (La)	43.840,00	Villamañán	88.384,39
Baeza	1.649.737,82	Salamón	21.688,54	Barrios de Luna, Los	48.457,65	Villamanin	112.000,00
Baños de la Encina		San Adrián del Valle	45.892,68	Barrios de Salas, Los	83.735,56	Villamejil	52.380,02
y Centenillo	474.171,73	San Esteban de No-		Lucillo	53.632,53	Villamontan	56.002,40
Ballén	948.395,08	gales	61.388,00	Luyego	70.676,20	Villanueva de las	
Beas de Segura	1.194.540,48	San Millán de los		Llamos de la Ribera	53.987,07	Manzanas	52.753,56
Bedmar	368.524,16	Caballeros	32.182,07	Magaz de Cepeda	49.239,22	Villaobispo de Otero	31.375,45
Cabra del Santo		San Pedro Bercianos	26.821,08	Maurilla de las Mulas	87.411,99	Villaquejida	84.369,71
Cristo	370.215,75	Sta. Cristina Valma-		Matadeón de los Ote-		Villaquilambre	64.625,09
Cambil	359.446,70	drigal	38.937,65	ros	45.590,00	Villarejo de Orbigo	150.118,28
Castellar de Santis-		Toral de los Guzma-		Matalana	77.399,00	Villares de Orbigo	49.855,69
teban	598.919,68	nes	43.952,10	Matanza	49.356,18	Villasabariego	114.957,73
Castillo de Locubín	427.861,98	Valdefuentes del Pá-		Molinaseca	64.241,80	Villasalán	43.893,25
Carolina (La)	1.182.733,63	ramo	22.005,26	Murias de Paredes	94.700,00	Villaturiel	76.573,12
Cazorla	756.458,50	Valdemora	38.436,81	Noceda	59.382,17	Villayala	63.772,00
Fuensanta de Martos	351.594,31	Valdesanario	24.421,40	Oencia	34.273,79	Villaranzo	56.204,73
Huelma	644.859,01	Valdeteja	12.294,18	Onzonilla	48.386,83	Zotes del Páramo	57.013,56
Iznatoral	238.273,45	Valverde Enrique	32.842,07	Oseja de Sajambre	46.898,00		
Iruela (La)	153.826,64	Vallecillo	22.084,05	Pajares de los Oteros	119.395,50	De 5.001 a 20.000 habitantes	
Jódar	1.041.730,00	Vegacervera	33.718,67	Palacios de la Val-		Astorga	863.384,37
Lopera	456.722,77	Villabrar	32.671,60	duerna	65.935,61	Bañeza (La)	690.230,21
Mancha Real (I)	867.000,00	Villacé	109.538,37	Palacios del Sil	70.480,65	Pol de Gordón (La)	233.063,89
Marmolejo	531.922,32	Villademor de la		Paradaseca	73.074,00	Ponferrada	1.568.983,85
Mengibar	400.000,00	Vega	47.075,99	Parameño del Sil	66.098,74	Villablino	676.719,00
Navas de San Juan	498.010,50	Villafer	34.281,29	Peranzanes	38.015,00		
Peal de Becerro	581.861,22	Villaornate	41.800,00	Posada de Valdeón	43.600,35	De 5.001 a 20.000 habitantes	
Pegalajar	380.195,51	Villamandos	43.072,01	Pozuelo del Páramo	84.364,00	León	6.920.974,30
Porcuna	725.600,00	Villamartin de Don		Praranza del Bierzo	85.525,18		
Pozo-Alcón	432.786,86	Sancho	41.523,87	Prioro	46.908,00		
Quesada	853.185,24	Villamol	31.938,69	Puente de D. Pérez	62.137,66		
Sabote	435.169,13	Villamoratiel	32.277,94	Quintana del Marco	60.139,80		
Santiago de la Espada	310.353,11	Villaverde de Arcayos	23.066,74	Quintana del Castillo	61.556,32		
Santisteban del				Quintana y Congosto	49.233,53		
Puerto	551.176,16	De 1.001 a 5.000 habitantes		Rábanas del Camino	55.887,96		
Elías	255.453,39	Alia de los Melones	98.362,47	Renedo de Valdetué-			
Torre del Campo	966.830,93	Ardón	49.867,52	jar	37.040,02		
Torredonjimeno	1.583.000,00	Arganza	56.407,43	Riaño	67.660,00		
Torreperogil	695.731,04	Arantilla	124.404,55	Riego de la Vega	99.170,00		
Valdepeñas de Jaén	300.000,00	Balboa	37.535,33	Riello	49.962,00		
Villanueva de la		Barjas	52.016,77	Riseco de Tapia	32.187,76		
Reina	704.277,13	Bembibre	183.063,58	Ropruelos del Pá-			
Villanueva del Arz-		Benavides	233.571,66	ramo	48.112,40		
obispo	1.436.576,24	Benusa	37.639,58	Sabero	108.523,15		
Vilches	552.219,89	Bercianos del Páramo	61.487,89	Sahagún	250.814,66		
Villacarrillo	1.230.841,74	Bora de Iluégano	48.033,88	Saucedo	30.337,44		
Villares (Los)	225.541,37	Boñar	203.332,71	Sariegos	37.166,85		
		Borrenes	38.334,18	San Andrés de Ra-			
De 20.001 a 100.000 habitantes		Brazuelo	37.820,39	banda	174.255,33		
Alcalá la Real	1.476.746,02	Burón	47.966,73	San Cristobal Polan-			
Andújar	2.197.046,01	Bustillo del Páramo	56.424,90	tera	92.811,43		
Jaén	6.467.576,84	Cabañas Raras	28.282,37	San Emiliano	51.589,44		
Linares	4.833.983,29	Cabrillanes	62.386,70	San Esteban de Val-			
Martos	2.910.000,00	Cacabelos	157.519,65	dueza	77.399,41		
Ubeda	2.840.000,00	Camponaraya	76.542,70	San Justo de la Vega	112.900,00		
		Candín	53.514,85	Sta. Colomba de Cu-			
		Cármenes	66.385,49	ruño	67.000,00		
		Carracedo	73.696,28	Sta. Colomba de So-			
		Carrizo	97.946,63	moza	61.151,23		
		Carrocera	28.976,95	Sta. Elena de Jamuz	86.733,10		
		Carracedo	54.865,69	Sta. Maria del Monte			
		Castriño de Cabrera	32.997,30	Cea	47.933,03		
		Castrocalbón	71.392,99	Sta. Maria de Ordás	48.281,00		
				Sta. Maria del Páramo	95.801,00		

(1) Este Presupuesto es pró-rogua del del año anterior.



Cifras del total de los presupuestos ordinarios de Ingresos de cada uno de los Municipios de España

LERIDA		LERIDA		LERIDA		LERIDA	
Hasta 1.000 habitantes	PESETAS	Hasta 1.000 habitantes	PESETAS	Hasta 1.000 habitantes	PESETAS	De 1.001 a 5.000 habitantes	PESETAS
Asentiu	72.453,51	Montellá y Martinel	77.341,82	Tuxent	13.603,63	Verdú	131.902,65
Aspa	31.110,00	Montoliu de Cervera	28.339,64	Unarre	12.000,00	Vilanueva de Alpicat	99.704,91
Avellanés	40.512,77	Montoliu de Lérida	39.987,20	Valencia de Arco	5.500,00	Vilanova de Bellpuig	88.972,34
Eagerque	16.684,16	Montornés	12.651,82	Vallbona de las Monjas	26.589,56	Vilanova de Meyá	61.344,12
Bahent	14.373,60	Mur	14.643,55	Vansa (La)	15.272,23	De 5.001 a 20.000 habitantes	
Barbén	84.282,09	Musa y Aransá	13.572,38	Vieila	292.745,56	Balaguer	568.937,23
Baronía de Riap	24.291,10	Nalech	35.906,98	Vilacii	36.000,13	Tárrega	843.050,28
Barruera	23.176,00	Novés de Segre	21.000,00	Vilagrassá	51.875,50	De 20.001 a 100.000 habitantes	
Basella	21.659,93	Oden	16.040,18	Vilaller	28.300,00	Lérida	6.705.297,12
Bausén	142.646,70	Ollola	31.880,87	Vilamitjana	16.004,36		
Bellmunt de Urgel	24.738,31	Olius	18.750,68	Vilamós	93.370,22		
Benavent de Lérida	43.008,23	Olujas	28.438,27	Vilanova de la Agudá	19.058,55		
Benavent de Tremp	12.621,10	Omellóns	24.473,28	Vilanueva de la Barca	38.863,30		
Bendá	36.429,57	Oinells de Nagaya	21.543,46	Vilanova de Segriá	48.773,74		
Bescarán	9.944,21	Orcau	15.878,80	Villasana	57.276,11		
Betlán	54.000,13	Ortoneda	22.466,10	Villa y Valle de Castellbó	84.000,00		
Blósca	28.086,90	Ossó de Sió	19.300,00	Vilch y Estana	29.484,70		
Bobera	34.500,30	Palau de Noguera	16.426,86	Vilosell	34.091,90		
Bordas (Las)	77.901,70	Pallargas	28.099,57	Vinadixá	61.720,13		
Bosost	230.000,00	Pallerols del Cantó	10.000,00	Viu de Llevata	31.841,64		
Cabanabona	11.850,09	Parroquia de Ortó	18.740,17	De 1.001 a 5.000 habitantes			
Cabó	17.982,45	Pedra y Coma	16.884,85	Ager	61.564,59		
Canelán	208.258,00	Peramea	19.851,49	Agramunt	285.676,41		
Castellar de la Ribera	24.500,00	Peramola	22.958,25	Albosa	139.073,37		
Castellás del Cautó	11.500,00	Pinell	25.982,34	Albi	73.834,35		
Castellclutat	20.351,81	Pinós	29.842,52	Alcarrás	204.763,65		
Cavá	15.000,00	Pla de Sant Tirs	32.635,78	Alfarras	87.377,37		
Ciudadilla	44.000,00	Poal	61.114,54	Alguire	139.839,32		
Civís	10.990,00	Pobla de Ciervoies	87.126,11	Almacellas	220.514,95		
Clarasalls	29.852,74	Pobla de la Granadella	37.239,22	Almatret	68.109,00		
Claràna	24.500,00	Pobleta de Bellvehi	28.955,12	Almenar	224.000,00		
Claverol	25.138,67	Pont de Suert	54.214,54	Anglesola	162.372,92		
Cogull	26.220,20	Portella	28.802,82	Aña	46.942,98		
Coll de Nargó	32.920,45	Prat y Sampor	12.220,27	Arbeca	212.778,79		
Conques	19.560,10	Preixana	46.589,92	Artesa de Lérida	100.708,61		
Corbins	78.706,99	Prenanosa	15.800,00	Artesa de Segre	130.482,28		
Cubells	55.915,88	Prulláns	24.498,28	Aytona	180.469,31		
Doncell	24.453,28	Puig-gros	32.283,26	Belianes	50.802,57		
Durro	9.820,00	Puigvert de Agramunt	19.671,00	Bellcaire de Urgel	91.787,88		
Ellar	7.897,71	Riap	24.993,07	Bell-Llocn	150.082,23		
Enviny	24.964,28	Ribera de Cardós	22.926,29	Bellpuig	209.401,48		
Escaló	10.500,00	Rinc	26.287,59	Bellver de Cardana	221.293,69		
Escudau	16.139,56	Riu del Pendis	11.000,00	Bellvis	281.354,81		
Espuga de Serra	16.787,73	Rocafort de Vallbona	30.452,77	Borjas Blancas	436.012,95		
Espot	21.000,00	Rocallaura	20.729,28	Canarasa	82.003,63		
Estach	16.800,00	Salardu	30.586,61	Castellans	136.940,26		
Estahón	14.920,57	Salàs de Pallás	75.903,88	Castellnou de Seana	61.611,00		
Estarás	19.794,90	Sant Antolí y Vilanova	39.839,67	Castelló de Farfana	62.000,00		
Esterrí de Aneu	30.000,00	Sant Cerni	15.988,72	Castellserá	86.581,00		
Esterrí de Cardós	10.152,50	Sant Esteve de la Serga	35.764,79	Cervera	634.267,92		
Estimarfu	13.315,44	Sant Guim de la Plana	21.384,00	Cerviá	63.236,56		
Farrera	18.300,00	Sant Lorenzo de Morunys	38.341,79	Espluga Calva	91.216,29		
Fígols de Orgañá	22.789,96	Sant Pere dels Arquells	13.960,53	Freixanet y Altadill	38.435,34		
Fígols de Tremp	15.820,16	Sant Romá de Abella	16.189,90	Fuliola	97.183,26		
Fíguerola de Orcau	28.883,60	Sant Salvador de Tólo	22.739,26	Golmés	84.493,24		
Figuerosa	21.777,29	Santa Lina	20.271,91	Granadella	86.163,43		
Florañachs	33.360,12	Sapella	11.000,00	Granjá de Escarpe	52.248,50		
Floresta	28.026,05	Sarroca de Bellera	16.704,61	Guimerá	61.702,89		
Fondarella	33.720,99	Sarroca de Lérida	78.570,44	Guissona	139.950,00		
Fontllonga	18.052,15	Senterada	25.000,09	Ibáns de Urgel	96.798,32		
Foradada	46.309,48	Serch y Ortedó	18.190,87	Juncofa	55.306,74		
Forhols	11.945,90	Serradell	21.771,64	Juneda	250.000,00		
Fulleda	24.664,72	Sidamunt	37.953,29	Llícola	230.437,16		
Gabarra	8.833,00	Solerás	45.685,44	Llardecans	69.938,80		
Gausach	88.213,12	Son del Pino	11.000,00	Mayals	122.500,00		
Gerrí de la Sal	27.351,09	Soriguera	21.530,00	Menarguéns	68.091,72		
Gessa	19.293,47	Sorpe	10.000,00	Miralcamp	69.000,00		
Gósol	43.000,00	Sort	81.000,00	Mollerusa	399.998,87		
Grañanella	16.954,18	Sudanell	74.000,00	Mongay	56.120,89		
Grañena de Cervera	23.927,28	Suhé	15.801,87	Navés	25.501,95		
Grañena de las Garrigas	22.354,90	Surp	13.822,48	Oliana	119.820,00		
Guardia de Arés (La)	11.800,00	Suterraña	15.766,57	Orgañá	81.965,35		
Guardia de Tremp	42.932,27	Tahús	13.000,00	Os de Balaguer	59.501,48		
Gullis	10.200,00	Talán	26.564,01	Palau de Anglesola	137.432,50		
Gulxes	23.183,60	Talavera	15.674,00	Penellas	73.164,23		
Gurp	13.000,55	Talladell	36.896,62	Pobla de Segur	224.984,88		
Ibáns de Noguera	17.323,00	Talltendre y Orden	13.046,00	Pons	152.333,00		
Iborra	23.342,93	Tarres	22.709,91	Preixens	38.260,84		
Isll	12.600,00	Tarroja	18.237,74	Puigvert de Lérida	96.103,33		
Isona	49.377,33	Tirvia	33.000,00	Roselló	54.515,86		
Josa de Cadí	7.375,23	Tiurana	21.267,40	Sañahuja	33.064,25		
Jou	8.045,68	Tolorin	11.502,00	Sant Martí de Maldá	56.885,88		
Les	116.779,71	Tornas	29.550,00	Sant Ramón	41.713,88		
Lladorre	23.989,49	Torrebesés	30.897,80	Ser de Urgel	382.082,00		
Lladúrs	30.000,00	Torre de Capdella	49.483,31	Serós	169.746,00		
Llanera del Arroyo	22.000,00	Torrefeta	37.604,15	Solsona	240.042,39		
Llavorsí	28.930,10	Torrelameó	35.772,86	Soses	83.539,36		
Lles	98.920,00	Torraserona	21.844,02	Termens	114.290,00		
Llesp	13.397,45	Tosat	8.599,93	Torá	51.909,38		
Llesúy	36.655,56	Tost	14.087,67	Tornabous	88.004,67		
Limiana	18.000,00	Traigó de Noguera	32.000,00	Torrefarreña	57.552,04		
Llovera	18.472,51	Tredós	18.993,67	Torregrosa	154.392,32		
Maldá	46.134,35	Tudela del Segre	27.509,67	Torrés de Segre	89.549,66		
Malpás	14.780,69			Tremp	352.247,13		
Masalcarréig	41.465,88			Vallfogona de Balaguer	89.000,00		
Masoterás	29.327,00						
Molsosa	17.643,25						
Moncortés	23.237,29						
Monrós	18.000,00						
Montanissell	20.843,46						

LOGRONO

Hasta 1.000 habitantes	PESETAS
Abalos	41.749,45
Ajami	16.323,00
Alesón	12.961,16
Almarza	38.250,00
Anguclana	56.025,03
Arenzana de Abajo	162.916,10
Arenzana de Arriba	9.829,94
Azofra	66.729,16
Baños de Rioja	24.376,10
Berceo	62.104,76
Bergasa	48.872,33
Bergasillas	12.802,64
Bezares	12.968,35
Bobadilla	33.373,56
Brieva	67.049,24
Briñas	14.894,01
Cabezón de Cameros	10.560,00
Camprovín	51.136,46
Canales de la Sierra	80.315,00
Canillas	34.248,42
Cañas	37.005,54
Oárdenas	29.079,54
Castroviejo	21.365,67
Cidamón	6.673,27
Cihuri	27.932,99
Cellorigo	7.365,12
Ciruela	24.728,07
Clavijo	20.286,13
Cordova	38.000,00
Corera	39.834,04
Corporales	27.471,99
Daroca	23.800,00
Estollo	54.130,73
Fonca	31.480,00
Fonzaleche	31.587,11
Galbarrull	13.666,55
Galliea	23.994,16
Gallinero de Cameros	44.376,78
Gimileo	11.000,00
Grávalos	54.822,42
Herce	37.900,00
Hervias	64.703,09
Herramélluri	29.488,85
Hornilla	68.426,70
Hornilleja	20.410,42
Hornillos de Cameros	8.990,18
Hornos de Moncalvillo	13.000,00
Jalón de Cameros	4.622,68
Jubera	51.333,68
Laguna de Cameros	42.935,16
Larriba	10.238,90
Ledesma	18.614,77
Leiva	34.117,70
Leza del Río Leza	13.912,70
Luezas	5.135,00
Lumbreras	94.649,90
Manjarrés	32.186,64
Mansilla	87.719,61
Manzanares	26.512,28
Matute	59.681,07
Medrano	22.942,88
Montalbo de Cameros	7.300,20
Muro de Aguas	38.862,00
Muro de Cameros	8.811,09
Navajún	14.841,79
Nestares	35.223,78
Nieva de Cameros	61.379,05
Ochánduri	31.929,40
Ojacastro	65.756,88
Ollauri	28.000,00
Pazcuéngos	26.235,63
Podrós	31.792,34
Pinillos	16.740,34
Poyales	22.809,68
Pradillo	13.175,00
Prájanos	49.110,81
Rabenera	35.905,00
Rasillo (El)	93.542,04
Redal (El)	29.886,36
Rodres del Castillo	16.796,76
Rodezno	36.529,96



Cifras del total de los presupuestos ordinarios de Ingresos de cada uno de los Municipios de España

LOGROÑO		LOGROÑO		MADRID		MADRID	
Hasta 1.000 habitantes	PESETAS	De 1.001 a 5.000 habitantes	PESETAS	Hasta 1.000 habitantes	PESETAS	Hasta 1.000 habitantes	PESETAS
Sajaerria	37.342,15	Torreclilla de Cameros	184.555,75	Acebeda (La)	14.498,00	Titulcia	31.201,42
San Millán de Yécora	20.770,98	Treviana	82.076,12	Ajalvir	38.832,74	Torrejón de la Calzada	24.859,79
San Millán de la Cogolla	98.403,11	Tudelilla	72.064,70	Alameda del Valle	42.000,00	Torrelobos	78.505,30
San Román de Cameros	30.522,81	Villamediana	83.187,78	Alcorcón	47.938,43	Torrelobocha de Jarama	21.989,55
Santa (La)	11.863,88	Villar de Arnedo (El)	60.352,00	Aldea del Fresno	58.128,12	Valdeavero	41.133,45
Sta. Coloma	47.515,28	De 5.001 a 20.000 habitantes		Alpedrete	98.134,80	Valdelaguna	70.950,78
Sta. Eulalia Bajera	8.570,59	Alfaro	756.722,95	Ambite	39.263,20	Valdemanco	15.551,24
Sta. Maria de Cameros	9.000,00	Arnedo	390.208,07	Anthuelo	19.836,81	Valdemaque	20.475,00
San Torcuato	15.904,87	Calahorra	1.788.015,10	Arroyomolinos	20.968,43	Valdeolmos	28.181,78
Santurde	48.236,78	Cervera del río Alhama	430.897,06	Atazar	8.300,00	Valdepiélagos	17.753,64
Santurdejo	48.603,50	Haro	1.223.500,00	Batres	18.040,45	Valdetorres de Jarama	32.591,09
Sojuela	13.928,64	De 20.001 a 100.000 habitantes		Becerril de la Sierra	79.771,00	Valverde de Alcalá	15.180,22
Sorzano	36.600,00	Logroño	9.379.241,69	Berzosa de Lozoya	5.500,00	Veilla de San Antonio	40.000,00
Sotés	49.600,00			Berruero	10.800,00	Venturada	9.479,59
Soto de Cameros	34.341,98			Boadilla del Monte	78.000,00	Villabilla	23.919,06
Terroba	3.884,00			Boalo	55.361,09	Villamanrique de Tajo	42.272,10
Tirgo	34.921,01			Braojos	12.193,15	Villamanta	59.771,24
Tobia	39.467,16			Brunete	58.051,57	Villamantilla	42.488,59
Tormantos	37.686,82			Bultrago	53.500,00	Villanueva de la Cañada	33.429,72
Torreclilla sobre Alhama	43.411,17			Cabanillas la Sierra	17.401,45	Villanueva del Pardillo	36.913,46
Torre de Cameros	10.722,15			Cabrera (La)	21.500,00	Villanueva de Perales	62.818,87
Torremoncalvo	9.038,36			Camarma de Esteruelas	39.088,63	Villar del Olmo	30.500,00
Trevijano	10.421,20			Canencia	44.055,54	Villavieja de Lozoya	24.987,99
Tricio	59.786,44			Casarrubuelos	56.087,72	Zarzalejo	92.000,00
Turruncun	15.100,48			Cervera de Bultrago	9.500,00		
Uruñuela	73.080,48			Cobaña	33.600,00	De 1.001 a 5.000 habitantes	
Valdemadera	13.518,43			Colmenar de Arroyo	54.898,41	Alamo	49.033,07
Valgañón	72.159,60			Colmenarejo	71.762,00	Alcobendas	109.032,25
Ventosa	32.400,00			Collado Mediano	99.552,12	Algete	137.680,00
Ventrosa	84.936,24			Corpa	24.917,33	Aravaca	144.864,27
Viguera	57.632,08			Coslada	40.000,00	Barajas de Madrid	196.436,28
Villalba de Rioja	29.472,87			Cubas	35.207,86	Belmonte de Tajo	89.076,00
Villalobar de Rioja	34.000,00			Chapinería	27.417,81	Brea de Tajo	58.597,46
Villanueva de Cameros	55.567,85			Chozas de la Sierra	80.000,00	Bustarviejo	183.984,65
Villar de Torre	35.507,00			Daganzo	39.546,30	Cadalso de los Vidrios	144.923,71
Villarejo	19.563,96			Fresnedillas	21.733,60	Campo Real	71.000,00
Villarta-Quintana	55.849,95			Fresno de Torote	28.626,18	Canillejas	708.841,17
Villarroya	20.636,38			Fuente el Saz	38.551,01	Carabaña	115.812,18
Villavelayo	46.220,00			Garganta de los Montes	33.850,20	Cenicientos	124.754,25
Villaverde	69.410,53			Gargantilla de Lozoya	36.795,25	Cercedilla	1.830.000,00
Villoslada de Cameros	98.047,56			Gascones	12.468,14	Collado Villalba	180.145,77
Vinlegra de Abajo	63.706,40			Griñón	38.000,00	Chinchón	460.000,00
Vinlegra de Arriba	56.335,72			Hiruela (La)	15.227,24	Escorial (El)	310.000,00
Zarza	9.491,75			Horcajo de la Sierra	18.160,00	Estremera	83.578,60
Zarratón	58.182,57			Horcajuelo	11.500,00	Fuenlabrada	138.423,50
Zenzano	9.309,38			Hoyo de Manzanares	104.021,71	Fuentidueña de Tajo	87.687,00
Zorraquin	13.126,00			Humanes de Madrid	42.995,04	Galapagar	88.920,66
De 1.001 a 5.000 habitantes				Loeches	77.228,76	Guadalix de la Sierra	152.736,79
Agoncillo	91.500,00			Lozoya	67.063,00	Guadarrama	281.715,16
Aguilar del río Alhama	135.809,02			Lozoyuela	31.860,90	Hortaleza	78.479,28
Albelda	83.698,00			Madarchos	6.084,50	Mejorada del Campo	75.582,00
Alberite	78.272,88			Majadahonda	77.055,85	Miraflores de la Sierra	240.000,00
Alcanadre	81.823,75			Mangirón	15.500,00	Molar (El)	94.414,67
Aldanueva de Ebro	188.650,87			Manzanares el Real	163.602,44	Morata de Tajuña	200.000,00
Alesanco	94.071,00			Meco	53.177,09	Móstoles	100.000,00
Anguiano	159.842,98			Molinos (Los)	190.000,00	Navalcarnero	329.170,69
Arnedillo	39.811,85			Montejo de la Sierra	26.366,52	Orusco	84.674,87
Ausejo	88.977,09			Moraleja de Enmedio	29.658,25	Pardo (El)	193.161,78
Autol	209.600,00			Moralzarzal	119.864,01	Parla	85.780,10
Badarán	110.000,00			Navacerrada	384.389,75	Perales de Tajuña	112.015,13
Bañares	62.667,82			Navafuente	19.500,57	Peruela de las Torres	47.528,56
Bañares de río Tobia	81.578,26			Navalagamella	82.262,06	Pinto	225.000,00
Briones	94.681,00			Navarredonda	23.650,25	Pozuelo de Alarcón	374.158,86
Casalarreina	129.121,49			Navas de Bultrago	9.965,30	Robledo de Chavela	234.143,03
Castañares de Rioja	80.383,21			Navas del Rey	54.245,44	Rozas (Las)	68.788,00
Cenicero	183.184,78			Nuevo Baztán	23.792,36	San Fernando de Henares	120.000,00
Cornago	95.800,11			Olmeda de la Cebolla (La)	22.119,64	San Martín de la Vega	206.508,18
Cuzcurrita	70.052,04			Oteruelo del Valle	40.000,00	San Martín de Valdeiglesia	285.570,73
Enciso	50.566,38			Paracuellos de Jarama (I.)	74.516,20	San Sebastián de los Reyes	129.876,99
Entena	65.915,00			Paredes de Bultrago	10.000,00	Sta. Maria de la Alameda	143.555,00
Ezcaray	204.490,00			Patones	22.713,87	Santos de la Humosa (Los)	46.200,00
Fuenmayor	166.024,43			Pedrezuela	34.702,95	Tielmes	90.000,00
Grañón	123.000,00			Pelayos de la Presa	70.248,00	Torrejón de Ardoz	173.000,00
Huércanos	89.379,76			Pinilla del Valle	42.000,00	Torrejón de Velasco	74.785,93
Igea	82.095,68			Piñuécar	9.213,58	Torrelobos	198.935,79
Lagunilla	39.141,70			Pozuelo del Rey	23.000,00	Torres de la Alameda	42.541,72
Lardero	87.968,59			Prádena del Rincón	12.000,00	Valdaracete	68.216,14
Munilla	55.593,41			Puebla de la Sierra	9.460,50	Valdemorillo	76.929,53
Munillo del río Leza	107.504,39			Quilorna	22.143,15	Valdemoro	170.825,00
Nájera	292.823,41			Rascafría	160.824,27	Valdilecha	63.547,96
Nalda	73.787,13			Redueña	12.309,25	Vellón (El)	40.000,00
Navarrete	124.229,48			Rivas de Jarama	86.586,00	Villaconejos	137.845,79
Ocón (Los Molinos)	73.223,70			Ribatelada	27.520,15	Villa del Prado	178.640,08
Ortizosa	133.044,51			Robledo de la Jara	9.897,60	Villarejo de Salvanes	183.229,79
Pradejón	119.882,72			Robregordo	14.991,23	Villaviciosa de Odón	138.847,45
Quej	117.035,14			Rozas de Puerto Real	59.208,09		
Ribasfrega	95.268,12			San Agustín de Guadalix	131.110,00		
Rincón de Soto	186.478,82			Santorcaz	28.754,38		
San Asensio	191.477,82			Serna del Monte (La)	6.211,33		
Santo Domingo de la Calzada	530.937,02			Serrada de la Fuente	5.000,00		
San Vicente de la Sonsierra	91.221,50			Serranillos del Valle	34.897,06		
				Sevilla la Nueva	30.560,02		
				Sieteiglesias	8.222,56		
				Somosierra	12.097,49		
				Talamanca Jarama	32.308,17		



Cifras del total de los presupuestos ordinarios de Ingresos de cada uno de los Municipios de España

M A D R I D		M A L A G A		M U R C I A		N A V A R R A	
De 5.001 a 20.000 habitantes	PESETAS	De 1.001 a 5.000 habitantes	PESETAS	De 5.001 a 20.000 habitantes	PESETAS	Hasta 1.000 habitantes	PESETAS
Alcalá de Henares...	1.332.277,82	Sayalonga .....	49.263,03	Torre-Pacheco .....	236.275,18	Ituren .....	50.524,36
Arganda .....	420.392,99	Sedella .....	44.656,38	Totana .....	783.780,78	Iturmendi .....	50.371,02
Carabanchel Alto ...	630.342,00	Sierra de Yeguas ...	265.399,11	Unión (La) (I.) .....	566.246,36	Izagaondoa .....	64.475,00
Clempozuelos .....	377.058,75	Tolox .....	170.000,00	De 20.001 a 100.000 habitantes		Izalzu .....	24.399,50
Colmenar de Oreja...	481.711,03	Totalán .....	24.503,60	Caravaca .....	1.176.039,58	Jaurieta .....	71.817,86
Colmenar Viejo .....	905.627,34	Valle de Abdala, s...	95.645,85	Cieza .....	2.989.313,85	Javier .....	15.976,00
Fuencarral .....	1.206.548,51	Villanueva del Ro-		Jumilla .....	2.656.237,89	Juzlapeña .....	45.131,05
Getafe .....	510.560,75	sario .....	135.105,27	Lorca .....	3.620.829,77	Labayen .....	60.474,26
Leganes .....	357.829,41	Villanueva de Tapla.	79.000,00	Yecla .....	1.644.279,36	Lacunza .....	82.859,00
San Lorenzo del Es-		Villanueva del Tra-		De 100.001 y más habitantes		Lana .....	24.500,00
corrial .....	1.310.000,00	buco .....	127.261,31	Cartagena (ensanche)	126.220,84	Lanz .....	42.147,67
Villaverde .....	1.087.868,48	Viñuela .....	58.558,02	Cartagena .....	11.621.585,09	Lapoblación .....	28.219,20
De 20.001 a 100.000 habitantes		Yunquera .....	135.982,87	Murcia .....	12.116.032,15	Larraona .....	24.636,60
Aranjuez .....	1.894.987,05	De 5.001 a 20.000 habitantes		(I.) Este Presupuesto es pró-		Lazagurria .....	138.671,83
Canillas .....	2.521.006,21	Alameda .....	302.644,84	rroga del año anterior.		Leache .....	53.098,62
Carabanchel Bajo ...	1.860.000,00	Alhaurin el Grande..	634.216,90	N A V A R R A		Legarda .....	29.953,73
Chamartin de la Rosa	6.246.914,39	Almogía .....	280.316,04	Hasta 1.000 habi-		Legaria .....	28.147,02
Vallecas .....	6.860.216,40	Alora .....	792.193,30	tantes		Leoz .....	38.006,95
Vicálvaro .....	1.939.939,90	Archidona .....	814.742,80	PESETAS		Lerga .....	65.484,88
De 100.000 en adelante		Ardales .....	240.644,10	Abáigar .....		Liédena .....	100.027,44
Madrid (interior)...	262.331.298,01	Benagalbón .....	117.370,13	Abarzuza .....		Luquin .....	47.915,00
Madrid (ensanche).	33.520.900,00	Campillos .....	513.005,11	Abaurrea Alta .....		Mañeru .....	104.297,85
(I.) Este Presupuesto es pró-		Cafete la Real .....	282.505,61	Abaurrea Baja .....		Marañón .....	18.086,36
rroga del año anterior.		Cártama .....	353.690,75	Aberín .....		Maya .....	29.470,24
M A L A G A		Casarabonela .....	256.472,61	Adiós .....		Melauten .....	59.377,95
Hasta 1.000 habi-		Casares .....	223.535,68	Aguilar de Codés ...		Mirafuentes .....	14.601,80
tantes		Coin .....	1.075.000,00	Ancín .....		Monreal .....	54.024,19
Alfarnatejo .....	32.871,39	Cortes de la Frontera	582.266,29	Añorbe .....		Morentin .....	51.178,50
Archez .....	29.313,16	Cuevas de San Mar-		Aranarache .....		Mués .....	32.395,00
Atajate .....	20.094,57	cos .....	203.218,81	Aranguren .....		Murieta .....	30.011,50
Benadalid .....	44.155,55	Estepona .....	1.248.879,39	Arano .....		Murillo el Cuende...	42.888,32
Benahavis .....	44.118,51	Fuengirola .....	479.262,78	Aras .....		Muruzabal .....	26.889,40
Cartalima .....	26.336,94	Marbella .....	700.539,74	Arbizu .....		Navascués .....	43.029,73
Faraón .....	30.753,95	Mijas .....	164.192,73	Arellano .....		Nazar .....	19.220,58
Iznate .....	40.809,27	Nerja .....	437.086,54	Areso .....		Oco .....	27.567,20
Juzcar .....	17.750,00	Periana .....	168.772,85	Aria .....		Odieta .....	22.015,00
Marachaviaya (I.)...	18.662,12	Teba .....	414.254,51	Arive .....		Oiz .....	16.119,61
Parauta .....	27.216,84	Torrox .....	357.855,09	Armañanzas .....		Olabar .....	9.376,27
Pujerra (I.) .....	15.724,11	Villanueva de Algal-	220.479,93	Artazu .....		Olejua .....	9.784,37
Salares .....	22.826,48	das .....		Atez .....		Olóriz .....	28.172,45
De 1.001 a 5.000 ha-		De 20.001 a 100.000 habitantes		Azuelo .....		Orbalceta .....	53.039,00
Alcaucin .....	58.555,29	Antequera .....	4.348.720,95	Bacátoa .....		Orbara .....	23.486,11
Alfarnate .....	100.855,89	Méjilla .....	17.891.447,01	Barásoain .....		Orisoain .....	18.320,29
Algarrobo .....	99.895,42	Ronda .....	3.137.071,69	Barbarin .....		Oronz .....	8.828,00
Algotoocin .....	60.029,07	Vélez-Málaga .....	2.413.577,64	Bargota .....		Oroz-Betelu .....	108.911,13
Alhaurin de la Torre	123.000,00	De 100.001 y más habitantes		Barillas .....		Petilla de Aragón...	25.697,15
Almachar .....	75.770,68	Málaga (interior) ...	25.819.484,45	Beire .....		Piedramillera .....	16.717,28
Almargin .....	140.652,55	Málaga (ensanche)...	863.313,19	Belascoáin .....		Pucyo .....	111.095,19
Alozaina (I.) .....	132.500,00	(I.) Este Presupuesto es pró-		Bertiz Arana .....		Romanzado .....	30.485,05
Alpandeire .....	26.019,39	rroga del año anterior.		Betefu .....		Roncal .....	108.013,76
Arenas (I.) .....	37.479,62	M U R C I A		Biurrun Olcoz .....		Roncesvalles .....	3.941,93
Arriate .....	99.850,89	De 1.001 a 5.000 habitantes		Burguete .....		Sada de Sangüesa...	84.421,00
Benalauria .....	47.436,20	Albudeite .....	68.132,08	Burgui .....		Saldias .....	87.155,40
Benalmadena .....	63.000,00	Alcdo .....	43.167,66	Busto (El) .....		Salinas de Oro .....	59.642,00
Benamargosa .....	57.681,21	Alguazas .....	156.000,00	Cabredo .....		Sansoain .....	21.759,51
Benamocarra .....	46.616,00	Beniel .....	150.000,00	Castillo Nuevo .....		Sansol .....	55.791,48
Benaoján (I.) .....	78.968,51	Campos del Rio .....	71.711,79	Clordia .....		Santesteban .....	71.746,65
Benarrabá .....	59.990,03	Centi .....	137.203,42	Círciza .....		Sarriés .....	13.301,61
Borge (El) .....	48.953,53	Cibrilla .....	119.310,71	Desojo .....		Soriada .....	17.670,20
Burgo (El) (I.) .....	99.179,64	Sorquí .....	163.200,00	Dopamaria .....		Tiebas .....	40.185,43
Canillas de Albaida.	41.500,00	Olós .....	82.000,00	Echauri .....		Tirapu .....	21.213,29
Canillas de Aceitu-		Pliego .....	151.099,40	Elgorriaga .....		Torralba del Río...	17.761,80
no (I.) .....	92.823,65	Ricote .....	97.800,00	Eneriz .....		Torres del Río...	53.242,53
Cerratraca .....	44.055,84	San Pedro del Pina-	189.520,03	Erasun .....		Tulebras .....	25.013,44
Casabermeja .....	195.917,26	tar .....		Escároz .....		Ucar .....	36.757,75
Colmenar .....	229.215,98	Torre-Cotillas (Las)..	99.000,00	Eslava .....		Unciti .....	42.230,00
Comares .....	71.982,34	Ulea .....	68.014,00	Espanza .....		Unzué .....	35.340,40
Compeña .....	117.269,36	Villanueva .....	110.300,00	Espronceda .....		Urdax .....	64.070,00
Cuevas Bajas .....	131.183,70	De 5.001 a 20.000 habitantes		Etayo .....		Urdiain .....	107.393,15
Cuevas del Becerro...	78.632,45	Abanilla .....	292.998,60	Eulate .....		Urzaizqui .....	51.536,19
Cutar .....	44.512,00	Abarán .....	660.231,03	Ezcurra .....		Urral Alto .....	123.493,82
Fricillana .....	90.684,18	Agullas .....	1.590.000,00	Ezprogui .....		Urroz .....	61.451,38
Fuente Piedra .....	133.173,56	Alcantarilla .....	1.214.339,35	Fontellas .....		Urroz de Santesteban	33.183,91
Gaucín .....	207.744,87	Alhama .....	299.648,88	Gallipienzo .....		Uterga .....	45.171,36
Genalguacil .....	33.100,00	Archena .....	399.648,88	Gallúes .....		Uztarroz .....	140.560,25
Guaro .....	82.985,00	Blanca .....	393.600,00	Garayoa .....		Valcarlos .....	327.157,49
Humilladero .....	100.221,00	Bullas .....	450.000,00	Garde .....		Vidangoz .....	67.367,80
Igualeja .....	52.205,80	Calasparra .....	1.038.703,75	Garinosa .....		Vidaurreta .....	11.096,71
Istán .....	59.143,20	Celeguín .....	1.250.000,00	Garralda .....		Villamayor de Mon-	
Jimera de Kibar .....	41.221,91	Fortuna .....	210.801,64	Genevilla .....		jardin .....	70.771,01
Jubrique .....	38.600,00	Fuente-Alamo .....	281.741,98	Gofñi .....		Villanueva .....	42.795,07
Manilva .....	106.484,85	Mazarrón .....	560.548,30	Góñsa .....		Villatuerta .....	138.896,27
Molina .....	205.997,41	Medina de Segura...	716.966,42	Gütsa .....		Yanci .....	77.330,55
Mollina .....	102.489,39	Moratala .....	583.836,62	Guilguillano .....		Yesa .....	78.771,90
Monda .....	102.489,39	Mula .....	958.349,24	Huarte-Araquil .....		Zabalza .....	21.723,55
Montejaque .....	69.296,60	San Javier .....	245.337,05	Ibargoitia .....		Zubieta .....	30.586,95
Oitén .....	75.128,92			Iguzoiz .....		Zugarramurdi .....	123.123,03
Peñarrubia .....	82.129,25			Irañeta .....		Zúñiga .....	86.175,18
Pizarra .....	221.768,37			Isaba .....		De 1.001 a 5.000 ha-	
Riogordo .....	153.957,42					bitantes	
						Abiltas .....	216.895,93
						Aibar .....	408.903,04
						Alsasua .....	393.561,97
						Allín .....	71.313,72
						Allo .....	134.380,16
						Amescoa Baja .....	172.013,60
						Andosilla .....	180.298,85
						Ansoain .....	126.501,00



Cifras del total de los presupuestos ordinarios de Ingresos de cada uno de los Municipios de España.

SIGUE NAVARRA		ORENSE		OVIEDO		PALENCIA	
De 1.001 a 5.000 habitantes	PESETAS	De 1.001 a 5.000 habitantes	PESETAS	Hasta 1.000 habitantes	PESETAS	Hasta 1.000 habitantes	PESETAS
Anué .....	61.525,56	Acededo del Río ...	29.554,73	Yernes y Tameza ...	19.535,24	Abarca .....	19.600,00
Aoiz .....	132.573,88	Arnoya .....	76.333,34	De 1.001 a 3.000 habitantes		Abastas .....	19.340,98
Aralz .....	65.013,10	Baltar .....	65.025,29	Amieva .....	52.263,51	Abia de las Torres...	39.447,65
Aranaz .....	88.973,00	Barbadanes .....	56.832,00	Bimenes .....	132.280,14	Alba de Cerrato .....	52.329,61
Araquil .....	71.604,19	Beade .....	48.743,19	Cabranes .....	78.331,16	Alba de los Cardaños	18.612,30
Arce .....	55.912,00	Beariz .....	64.112,33	Caravia .....	43.350,00	Amayuelas de Abajo.	10.571,43
Arguedas .....	253.788,26	Blancos .....	41.978,90	Corvera .....	91.363,51	Amayuelas de Arriba.	12.616,20
Artajona .....	219.830,88	Bola (La) .....	73.741,38	Degaña .....	109.393,00	Añoza .....	19.861,70
Arróniz .....	322.624,55	Calvos de Randin ...	58.320,66	Grandas de Salime..	68.208,96	Arbejal .....	9.821,60
Azagra .....	251.336,62	Carballeda de Avia..	86.801,57	Illano .....	33.780,00	Arconada .....	21.268,60
Basaburúa Mayor ...	51.640,46	Carballeda Valdeorra	96.232,44	Illas .....	41.104,68	Arenillas de San Pe-	
Berbinzana .....	142.032,55	Castrelo del Valle...	76.903,81	Morcón .....	134.161,20	layo .....	8.776,06
Buñuel .....	294.269,37	Cortegada .....	65.487,00	Muros del Nalón ...	324.481,00	Autilla del Pino .....	60.682,57
Cabanillas .....	290.297,59	Chandreja de Queija	55.051,04	Noreña .....	490.000,00	Autillo de Campos...	34.446,00
Cadrelta .....	148.043,33	Entrimo .....	103.568,28	Onís .....	95.014,80	Ayucla .....	10.102,26
Caparroso .....	304.177,87	Esgos .....	51.835,00	Peñamellera Alta ...	50.731,27	Bahillo .....	28.920,94
Cárcar .....	165.592,72	Gomesende .....	62.018,14	Peñamellera Baja ...	88.416,65	Baquerín de Campos	33.562,45
Carcastillo .....	491.924,84	Gudfña (La) .....	61.643,57	Pesor .....	16.828,41	Bárcena de Campos.	19.039,12
Cascante .....	382.975,26	Junquera de Ambia.	92.194,15	Ponga .....	42.359,99	Barrio de San Pedro	34.306,17
Cáseda .....	675.639,72	Junquera Espada-		Pronza .....	132.875,39	Báscos de Ojeda...	17.855,78
Castejón .....	250.373,10	fiedo .....	50.411,60	Regueras (Las) .....	112.666,92	Becerril del Carpio...	25.567,28
Cintruénigo .....	279.090,90	Laroco .....	46.487,53	Ribadadeva .....	82.505,15	Belmonte de Campos	16.310,86
Cirauqui .....	226.926,82	Laza .....	88.120,18	Ribera de Arriba ...	90.042,49	Berzosilla .....	19.100,70
Cizur .....	81.979,81	Leiro .....	173.823,77	Riosa .....	115.534,22	Boada de Campos ...	14.425,71
Cortes .....	358.782,50	Lobera .....	58.968,51	S. Martín de Oscos..	45.024,40	Boadilla del Camino.	34.759,75
Dicastillo .....	168.497,28	Manzaneda .....	70.000,00	Sta. Eulalia de Oscos	47.477,28	Boadilla de Rioseco.	64.500,00
Echarla .....	173.661,35	Melón .....	92.522,29	Santo Adriano .....	41.567,72	Buenavista Valdavia	44.000,00
Echarri-Aranaz .....	179.584,40	Mezquita (La) .....	67.965,91	Sariego .....	55.000,00	Bustillo de la Vega.	28.640,75
Egüés .....	91.647,32	Montederramo .....	67.320,43	Sobrescobio .....	58.955,85	Bustillo del Páramo..	13.126,77
Elorz .....	76.638,30	Oimbra .....	75.255,50	Taramundi .....	55.021,45	Cabañas de Casti-	
Ergoyena .....	39.058,94	Pádra de Alláriz...	51.958,81	Villanueva de Oscos.	35.405,46	lla (Las) .....	14.026,68
Erro .....	133.301,30	Parada del Sil .....	52.140,98	Villayón .....	90.605,35	Calahorra de Boedo.	21.210,98
Esteribar .....	79.000,55	Petín .....	74.350,46	De 5.001 a 20.000 ha-		Calzada de los Molli-	
Ezcabarte .....	47.952,51	Piñor de Cea .....	65.318,37	bitantes		nos .....	38.087,30
Falces .....	462.560,80	Porquera .....	73.409,80	Allande .....	237.437,52	Calzadilla la Cueva.	31.978,49
Filtero .....	278.505,18	Puentedeiva .....	38.792,76	Avilés (ordinario) ...	2.531.868,24	Camporredondo de	
Funes .....	202.143,50	Pungin .....	51.589,64	Avilés (zona de en-		Alba .....	16.692,60
Fustifiana .....	96.778,62	Quintela de Leirado.	36.315,85	sanche) .....	107.356,00	Capillas .....	30.389,22
Galar .....	289.484,28	Ralriz de Veiga .....	64.114,10	Boal .....	198.253,24	Cardeñosa de Volpe-	
Goizueta .....	115.456,16	Río San Juan .....	75.286,80	Cabrales .....	105.300,85	Jera .....	20.550,37
Guesálaz .....	81.012,00	Rúa (La) .....	165.763,45	Candamo .....	193.193,80	Castil de Vela .....	22.847,80
Huarte .....	165.866,93	Rubiana .....	102.286,15	Cangas de Onís .....	685.406,01	Castrillo de D. Juan.	50.751,04
Imoz .....	53.803,29	San Amaro .....	57.438,47	Carreño .....	578.646,82	Castrillo de Onielo...	41.600,00
Iza .....	41.289,57	San Ciprián Vifias...	73.850,00	Caso .....	200.147,34	Castrillo de Villavega	45.392,60
Larraga .....	404.478,93	Sandianes .....	45.834,92	Castrillón .....	407.174,14	Celada de Robledo.	13.742,38
Larraun .....	149.266,09	Sarreans .....	59.346,82	Castropol .....	145.933,77	Cenera de Zalima...	16.478,00
Leiza .....	189.086,00	Taboadela .....	55.851,95	Coaña .....	77.411,00	Cervatos de la Cueva	43.699,11
Lerin .....	456.919,00	Teijera (La) .....	61.678,68	Colunga .....	385.549,00	Cevico Navero .....	58.947,19
Lesaca .....	455.362,96	Toén .....	69.190,20	Oudillero .....	400.000,00	Cobos de Cerrato ...	38.392,48
Lodosa .....	498.673,35	Trasmiras .....	72.779,91	Franco (El) .....	153.368,23	Collazos de Boedo...	20.130,40
Lóngulda .....	63.039,65	Verea .....	63.401,41	Gozón .....	483.949,82	Congosto de Valdavia	35.191,00
Los Arcos .....	289.985,66	Villamarín .....	64.258,38	Grado .....	926.310,05	Cordovilla de la Real	31.910,62
Lumbier .....	214.017,59	Villamartin de Val-		Ibias .....	148.259,77	Cozuelos de Ojeda...	16.196,94
Marcilla .....	295.420,03	deorras .....	120.899,39	Laviana .....	897.354,80	Cubillas de Cerrato.	31.078,45
Mélida .....	370.077,99	Villar de Barrio .....	76.777,49	Lena .....	906.524,16	Dehesa de Montejo.	26.000,00
Mendavia .....	572.068,18	Villar de Santos .....	28.142,75	Llanera .....	286.000,00	Dehesa de Romanos.	21.580,17
Mendoza .....	59.334,00	Villarino de Conso...	56.151,58	Miranda .....	144.175,00	Espinosa de Villagon-	
Mendizorria .....	196.392,09	De 5.001 a 20.000 ha-		Nava .....	199.772,68	zalo .....	40.848,64
Milagro .....	238.074,62	bitantes		Navia .....	298.856,63	Frechilla .....	77.396,63
Miranda de Arga ...	159.979,00	Allariz .....	302.559,23	Parres .....	316.718,00	Fresno del Río .....	23.906,00
Monteagudo .....	125.625,53	Amosirol .....	74.547,70	Piloña .....	788.760,00	Fuente-Andrino .....	9.866,04
Murchante .....	158.260,49	Avión .....	140.740,95	Pravia .....	450.000,00	Fuentes de Valdepero	38.929,76
Murillo el Fruto ...	216.063,96	Bande .....	160.200,91	Quirós .....	225.378,22	Gozón de Ucleza.....	12.601,64
Obarros .....	130.251,00	Baños de Molgas ...	106.273,20	Ribadesella .....	499.521,54	Guaza de Campos ...	32.744,00
Ochagavia .....	140.219,91	Barco de Valdeorras.	245.000,00	Salas .....	626.289,21	Hermedes de Cerrato	26.615,53
Olazagutía .....	250.243,90	Boborás .....	113.136,85	San Martín del Rey		Herrera Valdecañas..	33.951,80
Olite .....	352.302,45	Bollo (El) .....	99.465,45	Aurelio .....	1.887.000,00	Herruela de Casti-	
Olza .....	94.028,90	Carballino .....	435.752,12	Somledo .....	146.705,41	llería .....	4.664,50
Olo .....	65.224,60	Cartelle .....	151.556,00	Soto del Barco .....	199.500,00	Hontoria de Cerrato.	45.574,26
Otelza .....	184.007,25	Castrelo de Miño ...	148.106,87	Tapia de Casariego...	157.762,18	Hornillos de Cerrato	34.117,76
Peralta .....	565.723,63	Castro Caldelas .....	138.377,49	Teverga .....	243.311,82	Husillos .....	21.342,43
Pitillas .....	184.846,39	Celanova .....	286.183,60	Vegadeo .....	279.053,76	Itero de la Vega .....	31.900,00
Puente la Reina ...	220.387,61	Cenlle .....	109.957,85	De 20.001 a 100.000		Itero Seco .....	25.000,00
Ribaforada .....	248.846,03	Coles .....	78.124,72	habitantes		Lagartos .....	18.813,10
San Adrián .....	234.065,87	Cualedro .....	79.991,00	Aller .....	2.000.000,00	La Vid de Ojeda ...	28.526,32
Sancti Spiritus .....	502.000,00	Ginzo de Limia .....	285.643,18	Cangas del Narcea ...	707.409,21	Ledigos .....	35.277,98
San Martín de Unx..	197.800,00	Irijo .....	123.159,04	Langreo .....	4.467.981,99	Ligüerzana .....	5.398,00
Santacara .....	265.942,45	Lovios .....	102.330,75	Luarca .....	1.120.000,00	Lomas .....	11.903,25
Santaguda .....	147.561,84	Maceda .....	169.893,35	Llanes .....	1.222.450,45	Lores .....	9.780,55
Sesma .....	187.312,92	Maside .....	143.463,40	Mieres .....	5.056.854,40	Magaz .....	58.558,50
Sumbilla .....	82.703,09	Merca (La) .....	101.260,00	Oviedo .....	13.539.670,26	Manquillos .....	18.310,60
Ujué .....	359.399,05	Monterrey .....	126.406,96	Siero .....	2.223.446,10	Mantinos .....	16.000,00
Ulzama .....	133.881,02	Muñíos .....	124.810,07	Tineo .....	830.281,89	Marcilla de Campos.	27.205,80
Urraul Bajo .....	56.771,97	Nogueira de Ramuin.	104.801,50	Villaviciosa .....	1.300.000,00	Mazariegos .....	35.834,75
Valtierra .....	388.549,95	Padrenda .....	103.318,19	De más de 100.000		Mazuecos de Valdegl-	
Vera de Bidasoa ...	219.738,78	Peréiro de Aguiar ...	98.268,01	habitantes		nate .....	28.865,30
Viana .....	603.994,76	Peroja (La) .....	110.814,00	Aller .....	2.000.000,00	Melgar de Yuso .....	25.528,20
Villafraña .....	323.449,99	Puebla de Trives ...	131.192,23	Cangas del Narcea ...	707.409,21	Membrillar .....	17.000,00
Villava .....	260.049,10	Ramiranes .....	115.517,00	Langreo .....	4.467.981,99	Meneses de Campos	40.430,10
Yerri .....	157.420,59	Ribadavia .....	493.211,71	Luarca .....	1.120.000,00	Micieces de Ojeda...	15.800,00
De 5.000 a 20.000 ha-		Ríos .....	102.355,77	Llanes .....	1.222.450,45	Monzón de Campos..	59.724,17
bitantes		S. Cristóbal de Cea.	113.885,34	Mieres .....	5.056.854,40	Moratinos .....	20.000,00
Baztán .....	773.905,29	Vega (La) .....	131.778,00	Oviedo .....	13.539.670,26	Mudá .....	10.697,50
Corella .....	603.968,68	Verín .....	387.328,20	Siero .....	2.223.446,10	Nestar .....	17.700,00
Estella .....	1.056.335,37	Viana del Bollo .....	168.434,50	Tineo .....	830.281,89	Nogal de las Huertas	26.203,26
Tafalla .....	1.051.875,53	Villardevós .....	112.697,60	Villaviciosa .....	1.300.000,00	Olea de Boedo .....	8.229,45
Tudela .....	2.773.517,23	De 20.001 a 100.000		De más de 100.000		Olmos de Pisuerga...	22.951,00
De 20.000 en adelante		habitantes		habitantes		Osornillo .....	17.848,00
Pamplona .....	13.374.953,12	Orense .....	5.708.574,68	Gijón .....	15.161.722,02	Otero de Guardo ...	15.922,17
						Palacios del Alcor ...	19.911,90



Cifras del total de los presupuestos ordinarios de ingresos de cada uno de los Municipios de España.

SIGUE PALENCIA		PALENCIA		PALMAS (LAS)		PONTEVEDRA	
Hasta 1.000 habitantes	PESETAS	Hasta 1.000 habitantes	PESETAS	De 1.000 a 5.000 habitantes	PESETAS	De 5.001 a 20.000 habitantes	PESETAS
Páramo de Boedo	18.364,15	Villasarracino	61.615,00	Tinajo	51.565,58	Vilaboa	84.244,65
Payo de Ojeda	15.800,00	Villasilla	16.500,00	Tuñeje	50.956,93	Villanueva	305.458,26
Pedraza de Campos	37.000,00	Villatoquite	17.310,00	Yáiza	40.083,20	De 20.000 a 100.000 habitantes	
Pedrosa de la Vega	36.877,70	Villaturde	41.450,50	De 5.001 a 20.000 habitantes		Estrada	1.296.708,00
Perales	40.043,85	Villaumbrales	39.123,00	Agüimes	219.073,99	Lalín	415.377,30
Perazancas	27.229,00	Villaviudas	57.782,71	Arrecife	486.775,18	Pontevedra	4.302.711,78
Pino del Río	22.073,50	Villelga	21.418,15	Gáldar	940.612,17	Villagarcía	2.123.209,28
Piña de Campos	42.500,00	Villenas	40.920,65	Guía	836.761,44	Más de 100.001 habitantes	
Población de Arroyo	12.261,50	Villodrre	9.155,00	Ingenio	243.820,97	Vigo	20.104.439,67
Población de Campos	45.388,95	Villodrigo	16.000,00	Moya	336.886,82	(I.) Este Presupuesto es prórroga del año anterior.	
Población de Cerrato	30.775,25	Villoldo	51.805,45	San Bartolomé de Tirajana	169.872,89	SALAMANCA	
Polentinos	7.876,65	Villota del Duque	196,95	Santa Brígida	487.720,27	Hasta 1.000 habitantes	
Pozo de la Vega	18.933,00	Villovieco	5.103,66	Santa Lucía	158.255,36	Ahigal de los Aceiteros	35.535,94
Pozo de Urama	14.077,00	De 1.001 a 5.000 habitantes		Tegulise	84.889,00	Ahigal de Villarino	12.295,18
Pozuelos del Rey	11.312,49	Agullar de Campoo	227.817,30	Teror	443.272,68	Alameda de Gardón	36.121,06
Prádanos de Ojeda	41.778,85	Ajar del Rey	147.263,58	Valsequillo	161.037,12	Alamedilla	23.414,25
Puebla Valdavia (La)	41.000,00	Ampudia	91.428,08	Valleseco	199.980,61	Alba de Yeltes	32.603,68
Quintana del Puente	29.882,00	Amusco	63.108,81	Vega de San Mateo	383.067,94	Alberguería de Algañán (La)	39.954,42
Quintanilla de Onsoña	30.935,00	Antigüedad	71.066,89	De 20.001 a 100.000 habitantes		Alconada (I.)	32.554,50
Rebanal las Liantas	4.592,07	Astudillo	193.079,98	Arucas	2.019.220,93	Aldacipreste	41.894,60
Redondo	26.981,00	Baltanas	195.484,50	Telde	1.585.586,95	Aldea del Obispo	39.700,20
Reinoso de Cerrato	22.939,90	Becerril de Campos	145.678,00	Más de 100.001 habitantes		Aldealengua	29.200,00
Renedo de la Vega	32.612,77	Brañosera	81.973,99	Las Palmas de Gran Canaria	19286.681,40	Aldeanueva de Figueira	39.022,80
Renedo de Valdavia	20.608,55	Carrión de los Condes	311.650,90	PONTEVEDRA		Aldeanueva de la Sierra	24.200,00
Requena de Campos	16.894,27	Castrejón de la Peña	60.047,50	Hasta 1.000 habitantes	PESETAS	Aldearodrigo	21.216,61
Resoba	8.191,00	Castromocho	68.300,00	Mondariz	66.000,00	Aldearrubia	50.000,00
Revenge de Campos	42.194,00	Cervera de Pisuerga	132.223,00	De 1.001 a 5.000 habitantes		Aldeaseca de Alba	28.151,52
Revilla de Campos	20.788,60	Cevico de la Torre	91.027,75	Barro	82.063,74	Aldeaseca de la Frontera	40.460,37
Revilla de Collazos	17.206,61	Cisneros	125.307,57	Campo Lameiro	109.937,91	Aldeatejada	27.406,00
Rivas de Campos	25.263,92	Dueñas	288.476,15	Catoira	44.000,00	Aldcavieja de Tormes	18.394,00
Riveros de la Cueva	14.867,10	Espinosa de Cerrato (I.)	45.299,93	Dozón	73.016,33	Aldehuela de la Bóveda	39.208,29
Saiznas de Pisuerga	23.865,25	Frómista	96.189,25	Fornelos	84.441,48	Aldehuela de Yeltes	61.608,99
S. Cebrían de Campos	44.170,85	Fuentes de Nava	150.408,58	Oya	70.000,00	Almenara de Tormes	24.826,00
S. Cristóbal de Boedo	20.482,95	Grijota	54.790,82	Pazos (I.)	100.000,00	Almendra	20.445,18
S. Llorente de la Vega	12.520,00	Guardo	155.212,64	Portas	72.890,04	Anaya de Alba	35.410,17
S. Mamés de Campos	24.925,50	Herrera de Pisuerga	238.292,01	Puentecesures	100.967,09	Añoover de Tormes	19.481,67
S. Martín de los Herreros	18.200,12	Lantadilla	64.000,00	Puente Sampayo	30.082,59	Arapiles (I.)	21.033,86
S. Román de la Cuba	27.312,00	Olmos de Ojeda	42.319,43	Ribadumia	65.517,00	Arceadiano	26.890,12
S. Salvador de Cantamuda	15.301,92	Osorno	206.634,20	Sotomayor	94.000,00	Arco (El)	17.445,22
Sta. Cecilia del Alcor	20.604,00	Palenzuela	101.990,20	De 5.001 a 20.000 habitantes		Arroyomuerto	30.311,59
Sta. Cruz de Boedo	23.632,10	Paredes de Nava	636.000,00	Arbo	160.603,58	Atalaya	22.327,13
Santibáñez de Ecla	13.373,88	Pomar de Valdivia	69.355,20	Bayona	208.050,47	Barbalos	18.910,90
Santibáñez de Resoba	8.237,50	Respenla de la Peña	34.934,00	Bueu	321.141,81	Barceo	20.656,50
Santillana de Campos	24.721,38	Saldaña	168.500,00	Caldas	353.000,00	Barquilla	20.695,15
Santoyo	34.819,45	San Cebrían de Mudá	28.521,50	Cambados	272.190,00	Bastida (La)	12.576,00
Serna (La)	19.650,14	Santervás de la Vega	33.764,70	Cangas	636.008,77	Beleña	26.976,24
Sotobañado	38.974,45	Santibáñez de la Peña	85.472,00	Cañiza	229.986,00	Berclmuelle	21.879,96
Soto de Cerrato	25.370,75	Torquemada	108.097,00	Carballa	209.549,31	Bermellar	28.877,46
Tabanera de Cerrato	38.599,04	Valdegama	46.000,00	Cerdedo	136.279,95	Berrocal de Huebra	25.321,90
Tabanera de Valdavia	7.959,83	Venilla de Guardo	62.819,00	Cotovad	180.072,04	Berrocal de Salvatierra	31.427,56
Támara	29.274,21	Villada	176.272,57	Covelos	169.260,13	Boadilla	26.553,27
Tariego	50.368,00	Villaluenga de la Vega	33.889,00	Crecente	141.131,70	Borajo	37.789,18
Torre de los Molinos	20.881,80	Villamuriel de Cerrato	89.535,33	Cuntis	247.400,00	Bouza	12.200,00
Torremormojón	27.847,45	Villarrabé	29.156,48	Forcarey	180.000,00	Bóveda del Río Almar	40.212,18
Triollo	23.266,78	Villarramiel	286.192,86	Golada	135.513,25	Bruncones	32.630,77
Valbuena de Pisuerga	15.340,00	Villota del Páramo	43.340,90	Gondomar	220.869,29	Buenamadre	19.147,00
Valdecañas de Cerrato	31.117,17	De 5.001 a 20.000 habitantes		Grove	289.600,00	Buenavista	25.000,00
Valdeolmillos	27.000,00	Baños de Cerrato	390.597,37	Guardia	32.200,00	Cabaco (El)	46.297,16
Valderrábano	10.102,38	Barrueio de Santullán	373.909,87	Lama (La)	139.402,96	Cabeza de Béjar	26.607,51
Valdespina	33.288,88	De 20.001 a 100.000 habitantes		Marín	2.041.900,00	Cabeza del Caballo	42.422,65
Valde-Ucieza	32.142,50	Palencia	5.809.653,39	Meaño	123.051,44	Cabeza de Framontanos	32.566,51
Valoria de Agullar	17.839,76	(I.) Este Presupuesto es prórroga del año anterior.		Mela	180.117,10	Cabezabellosa de la Calzada	15.958,46
Valoria del Alcor	27.963,90	PALMAS (LAS)		Moaña	298.000,00	Cabezuelas de Salvatierra	18.200,00
Valle de Cerrato	38.628,56	Hasta 1.000 habitantes	PESETAS	Mondariz	215.901,00	Cabrerizos	29.542,53
Vañes	6.867,88	Betancuria	30.048,39	Morafa	87.198,81	Calvarrasa de Abajo	36.250,61
Vega de Bur	22.382,00	Femés	20.248,83	Mos	187.233,07	Calvarrasa de Arriba	35.688,44
Vega de Doña Olimpa	18.088,32	De 1.001 a 5.000 habitantes		Nievas	284.408,71	Calzada de Béjar	21.553,87
Ventosa de Pisuerga	32.466,52	Agate	291.879,79	Nigrán	188.990,21	Calzada de don Diego	32.177,84
Vertavillo	75.600,00	Antigua	37.897,54	Porrifio	586.817,12	Campillo de Azaba	32.695,00
Villabasta	12.414,50	Artenara	60.998,42	Poyo	150.500,00	Campillo de Salvatierra	59.274,79
Villabermudo	19.795,80	Firgas	222.214,19	Puentearreas	615.409,61	Campo de Ledesma	15.501,13
Villacidaler	37.549,15	Haría	127.541,26	Puente Caldeas	222.181,42	Campo de Peñaranda	30.375,00
Villaconancio	29.877,96	Mogán	69.716,28	Redondela	840.000,00	Canillas de Abajo	33.688,20
Villadiezma	22.140,00	Ollva (La)	43.570,03	Rodeiro	213.935,66	Cantagallo	39.147,70
Villales de Valdavia	20.396,00	Pájara	27.860,17	Rosal	245.680,81		
Villafrauel	18.000,00	Puerto de Cabras	85.994,79	Salceda	101.869,34		
Villahán	52.169,77	San Bartolomé de Lanzarote	70.910,00	Salvaterra	255.147,79		
Villaherreros	36.408,00	San Nicolás	167.966,38	Sangenjo	199.140,12		
Villajimena	22.314,79	Tejeda	150.707,60	Silleda	318.296,89		
Villalaco	22.726,00	Tías	53.279,40	Somonte	327.305,79		
Villalba de Guardo	15.000,50			Tomifio	1.074.883,16		
Villalcázar de Sirga	32.875,80			Tuy	107.051,75		
Villalcón	26.743,07			Vaiga			
Villalobón	34.181,50						
Villalumbroso	30.000,00						
Villamartin de Campos	24.500,50						
Villamediana	55.500,00						
Villamerlel	46.427,91						
Villamoronta	33.930,15						
Villamuera la Ojeza	11.924,11						
Villanueva de Abajo	19.080,00						
Villanueva Henares	18.000,00						
Villanueva del Rebollos	17.772,75						
Villanuevo de Valdavia	17.500,00						
Villarmuerto	29.321,75						
Villarmuerto de Campos	7.608,50						



Cifras del total de los presupuestos ordinarios de Ingresos de cada uno de los Municipios de España.

Sigue SALAMANCA		SALAMANCA		SALAMANCA		SALAMANCA	
Hasta 1.000 habitantes	PESETAS	Hasta 1.000 habitantes	PESETAS	Hasta 1.000 habitantes	PESETAS	De 1.001 a 5.000 habitantes	PESETAS
Cantaracillo .....	37.299,78	Monsagro (I.) .....	28.480,05	Terradillos .....	29.134,70	Masueco .....	59.000,00
Carbajosa de Armuña .....	17.166,26	Montejo de la Sierra .....	42.530,55	Tordillos .....	51.294,95	Miranda Castañar (I.) .....	92.683,95
Carbajosa de la Sagrada .....	17.200,00	Montemayor del Rio .....	39.339,18	Tornadizo .....	26.481,52	Mieza .....	39.256,48
Carpio de Azaba (I.) .....	53.804,87	Monterrubio Armuña .....	22.834,20	Torres (Las) .....	12.806,40	Matilla de los Caños .....	69.140,24
Carrascal de Bargas .....	20.272,74	Monterrubio Sierra .....	30.937,00	Torremanudas .....	27.402,76	Mogarráz .....	73.221,72
Carrascal del Obispo .....	33.957,33	Morille (I.) .....	32.775,06	Trabanca .....	22.000,00	Morasverdes .....	50.707,14
Casafranca .....	48.000,00	Morillo .....	29.173,74	Tremedal .....	13.244,78	Navasfrías .....	98.975,00
Casas del Conde (I.) .....	41.095,01	Moriscos .....	23.693,03	Valdehijaderos .....	26.022,60	Parada de Rubiales .....	59.282,78
Castellanos de Moriscos .....	26.389,94	Moronta .....	23.304,65	Valdeicasa .....	26.704,81	Payo (El) .....	98.976,11
Castellanos de Villiquera .....	27.600,00	Mozárbez .....	19.867,10	Valdemierque .....	11.987,91	Pedrosillo los Aires (I.) .....	64.250,99
Castillejo de Azaba .....	22.690,90	Muñoz .....	25.511,20	Valdelageve .....	21.802,83	Peñaparda .....	107.139,37
Castillejo de dos Casas .....	12.101,35	Navacarros .....	24.971,17	Valderodrigo .....	12.747,26	Peñaranda de Bracamonte .....	393.413,77
Castraz .....	22.056,29	Narros Matalayegua .....	45.444,51	Valduncliel .....	28.650,55	Pereña .....	60.712,80
Cereceda de la Sierra .....	39.650,95	Nava de Béjar .....	25.943,96	Valero de la Sierra .....	32.980,01	Puerto de Béjar .....	55.848,95
Cerezal de Peñahorcada .....	24.644,90	Nava de Francia .....	34.354,42	Valsalabroso .....	19.827,77	Robledo .....	182.040,25
Cerralbo .....	26.741,00	Nava de Sotrobál .....	46.820,00	Valverde Valdeicasa (I.) .....	8.356,95	Rollán .....	50.816,55
Cilleros de la Bastida .....	20.670,22	Navales .....	28.590,00	Valverdón .....	41.133,98	Salmoral .....	50.618,85
Cilleros el Hondo .....	11.152,58	Navalmoral de Béjar .....	20.717,85	Valjera de Riofrío .....	21.002,25	Sancti-Spiritus .....	167.560,80
Coca de Alba .....	15.163,07	Navanorales .....	34.067,39	Vecinos .....	31.979,32	San Esteban Sierra .....	103.652,99
Colmenar de Montemayor .....	60.278,86	Navarredonda de la Rinconada .....	36.442,29	Vega de Tirados .....	31.456,16	San Felices de los Gallegos .....	104.900,00
Cordovilla .....	20.600,00	Navarredonda de Salvatierra .....	9.393,22	Ventosa Rio Almar .....	26.079,15	San Miguel Valero .....	69.275,10
Corporario .....	14.381,75	Negrilla de Palencia .....	14.720,53	Vidola (La) .....	21.702,01	Saucelle .....	61.513,57
Cristóbal .....	25.362,85	Olmedo de Camaces .....	44.544,76	Villaflores .....	60.683,74	San Muñoz .....	43.193,71
Chagarcía Medianero .....	20.099,12	Orbada (La) .....	29.051,40	Villagonzalo Tormes .....	35.688,42	San Pedro de Rozados (I.) .....	93.843,00
Dios le guarde .....	27.032,15	Orbada de la Laguna .....	19.249,01	Villalba de los Llanos .....	23.682,11	Santiago de la Puebla .....	91.974,42
Dofinos de Ledesma .....	27.732,56	Palacios Arzobispo .....	32.233,04	Villamayor .....	30.913,30	Santibáñez de Béjar .....	81.278,34
Dofinos de Salamanca .....	27.285,52	Palacios Salvatierra .....	17.590,00	Villar de Gallimazo .....	39.821,36	Santos (Los) .....	90.800,00
Ejeme .....	17.108,08	Palacios Rubios .....	49.358,27	Villar de la Yegua .....	45.506,81	Sepulcro-Hilario .....	79.865,04
Encina (La) .....	35.403,25	Palencia de Negrilla .....	33.974,82	Villar de Peralonso .....	34.136,01	Serradilla del Arroyo .....	37.996,50
Encina de San Silvestre .....	22.000,00	Palomares de Béjar .....	25.025,06	Villar de Puerto .....	16.907,60	Sobradillo .....	81.262,88
Encinas de Abajo .....	31.173,80	Parada de Arriba .....	26.770,84	Villares de la Reina .....	49.674,41	Sotoserrano .....	54.992,99
Encinas de Arriba .....	46.347,60	Paradinas San Juan .....	60.461,81	Villares de Yeltes .....	31.145,62	Tamames .....	146.651,37
Encinasola de los Comendadores .....	25.465,63	Pastores .....	19.136,93	Villarmayor .....	47.830,00	Tejares .....	113.292,14
Enrinal de la Sierra .....	48.000,00	Pedraza de Alba .....	32.427,45	Villarmuerto .....	18.982,55	Topas .....	60.924,30
España .....	10.863,63	Pedrosillo de Alba .....	31.671,60	Villasbuenas .....	29.787,49	Valdecarros .....	42.184,71
Espino de la Orbada .....	50.923,18	Pedrosillo el Raio .....	26.501,63	Villasdardo .....	8.875,39	Valdehijos de San-gusil (I.) .....	37.936,87
Florida de Liébana .....	26.902,83	Pedroso de Armuña .....	71.000,00	Villaseco de Gamitos .....	25.401,85	Valdelosa .....	58.103,52
Forfoleda .....	30.027,50	Palabravo .....	27.210,66	Villaveco los Reyes .....	31.858,07	Veguillas .....	40.506,83
Frades de la Sierra .....	49.957,26	Pelarrodríguez .....	12.212,00	Villasrubias .....	64.000,00	Vellés (La) .....	57.094,48
Fresnedoso .....	17.062,05	Pelayos .....	29.009,51	Villaverde Guareña .....	30.790,47	Vilvestre .....	59.850,00
Fresno-Alhándiga .....	20.067,64	Pelilla .....	16.743,71	Zamarra .....	20.957,52	Villanueva del Conde .....	63.102,05
Fuentealante .....	25.494,72	Peña (La) .....	29.145,82	Zamayón .....	38.524,64	Villar de Ciervo .....	50.517,17
Fuenterroble de Salvatierra .....	38.502,83	Peñacaballera .....	23.789,90	Zarapicos .....	13.075,13	Villarino .....	111.628,64
Gajates .....	49.098,68	Peñarandilla .....	29.670,42	Zarza de Pumareda .....	28.731,10	Villavieja de Yeltes .....	170.013,61
Gallina y Perahuy .....	24.492,52	Peralejos de Abajo .....	28.055,20	Zorita la Frontera .....	48.875,92	Villoria .....	88.614,13
Gallisancho .....	20.950,05	Peralejos de Arriba .....	21.781,26	De 1.001 a 5.000 habitantes		Villoruela .....	39.209,92
Garibuey .....	32.345,11	Peromingo .....	14.962,53	Abusejo .....	81.286,24	Vitigudino .....	259.862,95
Garcíhernández .....	64.014,73	Pinedas .....	27.368,34	Agallas .....	34.317,36	Yecia de Yeltes .....	61.195,00
Garcirrey .....	18.419,27	Pino de Tormes .....	22.964,72	Alaraz .....	80.044,32	De 5.001 a 20.000 habitantes	
Gejo de los Reyes .....	12.176,50	Pitilegua .....	27.263,22	Alba de Tormes .....	262.008,78	Béjar .....	1.218.241,34
Geluelo del Barro .....	13.554,84	Pizarral (I.) .....	11.127,23	Alberca (La) .....	103.275,14	Ciudad Rodrigo .....	988.991,94
Golpejas .....	31.450,16	Poveda de las Cintas .....	35.493,10	Alcaldavilla la Rivera .....	90.190,26	De 20.001 a 100.000 habitantes	
Gomecello .....	55.497,01	Pozos de Hinojos .....	17.488,89	Arabayona de Mojica .....	68.777,25	Salamanca .....	10.000.000,00
Grandes .....	12.663,35	Pueblas de Azaba .....	41.814,99	Armanteros .....	38.781,94	(I.) Este Presupuesto es pró-rroga del año anterior.	
Guadramiro .....	32.716,80	Puebla de Yeltes .....	21.954,08	Babilarfuente (I.) .....	94.000,00	SANTA CRUZ DE TENERIFE	
Guijo de Avila .....	24.559,25	Puebla San Medel .....	13.281,83	Bañobárez .....	70.323,89	De 1.001 a 5.000 habitantes	
Herguifuela de Ciudad-Rodrigo .....	35.543,09	Puerto Congosto .....	40.184,62	Barbadillo .....	71.217,13	Adeje (I.) .....	165.774,40
Herguifuela del Campo .....	21.800,00	Puertas .....	11.642,05	Barriecopardo .....	60.894,24	Agulo .....	69.438,84
Herguifuela de la Sierra .....	39.803,12	Puerto Seguro .....	28.570,31	Boda .....	55.892,79	Ajájero .....	83.171,52
Horcajo de Montemayor .....	56.103,53	Ragama .....	51.823,97	Bodon (El) .....	67.960,00	Arafo .....	124.809,14
Hoya (La) .....	11.511,25	Redonada (La) .....	26.207,70	Cabrillas .....	67.603,92	Arco (I.) (II.) .....	231.647,57
Huerta .....	32.376,19	Retortillo .....	60.906,24	Calzada Valduncliel .....	82.952,90	Arona .....	118.372,16
Iruelos .....	19.944,94	Rinconada la Sierra .....	24.292,92	Candelario .....	148.383,49	Barlovento .....	80.629,87
Iruelos de Azaba .....	54.928,54	Robliza de Cojos .....	30.433,57	Cantalejo .....	129.653,50	Brea Alta .....	105.821,56
Juzbado .....	12.293,40	Sahelices el Chico .....	29.084,26	Cantalpino .....	104.255,89	Brea Baja .....	51.317,45
Larrodrigo .....	32.602,00	Sagrada (La) .....	20.240,81	Castillas de Flores (I.) .....	36.705,93	Buнавista .....	101.188,95
Machacón .....	22.802,87	Saldeana .....	27.457,89	Castillejo de Martín Viejo .....	61.183,97	Candelaria .....	136.671,63
Madroñal (I.) .....	12.509,73	Salvatierra Tormes .....	42.086,24	Cepeda .....	109.548,00	Fasnia .....	107.873,21
Malpartida .....	23.809,22	San Cristobal de la Cuesta .....	29.221,25	Cerro (El) .....	75.404,12	Frontera .....	56.980,04
Mancera de Abajo .....	46.059,90	Sanchón la Ribera .....	23.425,01	Cespadoso de Tormes (I.) .....	45.775,47	Fuencaliente .....	81.107,17
Manzano (El) .....	14.216,00	Sanchón la Sagrada .....	12.440,65	Cipérez .....	84.054,01	Guancha (La) .....	101.922,30
Martinamor .....	11.952,29	Sanchotello .....	31.235,95	Cubo de Don Sancho .....	68.091,15	Matanza, La (I.) .....	99.299,00
Mata de Armuña .....	21.539,51	Sando Santa María .....	27.995,41	Escorial de la Sierra .....	58.787,58	Puntagorda .....	82.566,87
Mata de Ledesma .....	28.610,87	San Martín Castañar .....	93.611,70	Espeja .....	58.642,36	Puntalana .....	51.868,93
Maya (La) .....	30.095,36	San Morales .....	21.498,92	Fregeneda .....	73.054,85	San Juan de la Rambla .....	121.892,55
Membrive .....	30.533,83	San Pedro del Valle .....	24.424,95	Fuentes San Esteban .....	132.753,92	San Miguel .....	93.765,45
Milano (El) .....	20.379,40	San Pelayo Guareña .....	29.640,12	Fuenteguinaldo .....	173.108,88	Santa Ursula (I.) .....	136.950,66
Miranda de Azán (I.) .....	20.262,28	Santa María Sando .....	21.470,90	Fuentes de Béjar .....	63.520,06	Santiago de Teide .....	37.000,00
Molinillo .....	14.723,90	Santa Marta Tormes .....	21.450,95	Fuentes de Oñoro .....	68.000,00	Sauzal (El) .....	115.892,64
Monforte de la Sierra .....	45.147,76	Santa Olalla Yeltes .....	9.832,20	Gallinduste .....	80.842,25	Silos (Los) .....	207.953,69
Monleón .....	68.950,00	Santibáñez la Sierra .....	27.500,00	Gallegos de Argañán .....	64.697,01	Tanque .....	91.669,65
Monleras .....	42.272,00	Santiz .....	58.986,05	Gallegos Salntrón .....	38.459,28	Tazacorte .....	386.965,42
		Sardón los Frailes .....	12.221,43	Guijuelo .....	330.778,08	Tegueste .....	79.841,92
		Sahugo (El) .....	63.865,36	Hinojosa de Duero .....	99.916,35		
		Sequeros .....	56.965,28	Horcajo Medianero .....	62.307,11		
		Serradilla del Llano .....	27.200,00	Lagurilla .....	169.787,67		
		Sextmiró .....	14.762,67	Ledesma .....	240.020,57		
		Sierpe (La) .....	9.400,00	Ledra .....	87.091,10		
		Siete Iglesias Tormes .....	26.382,12	Linares de Riofrío .....	142.670,85		
		Sorluela (I.) .....	31.802,92	Lumbrales .....	191.000,00		
		Tavera de Abajo .....	25.399,54	Macotera .....	188.090,06		
		Tula (La) .....	29.228,05	Mallo (El) .....	99.708,37		
		Tarazona Guareña .....	40.650,91	Martiago (I.) .....	59.250,00		
		Tardaguilla .....	34.241,22	Martin de Yeltes .....	114.109,00		
		Tejado (El) .....	50.453,80				
		Tejeda y Seguyuela .....	28.251,55				
		Tenebrón .....	32.356,32				



Cifras del total de los presupuestos ordinarios de ingresos de cada uno de los Municipios de España.

SIGUE SANTA CRUZ DE TENERIFE	
De 1.001 a 5.000 habitantes	PESETAS
Tijarafe .....	86.294,05
Valle Gran Rey .....	112.929,85
Victoria (La) .....	107.910,24
Vilaflor .....	74.203,80
De 5.001 a 20.000 habitantes	
Garachico .....	218.001,42
Granadilla .....	168.523,13
Granadilla .....	171.360,98
Guama de Isora .....	113.050,92
Güímar (I.) .....	790.860,40
Hermigua .....	199.860,00
Icod .....	599.962,50
Llanos (Los) .....	514.840,07
Mazo .....	140.341,62
Orotava (La) .....	1.556.366,34
Paso (El) .....	252.825,16
Puerto de la Cruz .....	949.988,34
Relejo Alto .....	310.213,50
Relejo Bajo .....	170.448,37
Rosario .....	158.717,17
San Andrés y Sauces .....	204.461,25
San Sebastián de la Gomera .....	233.144,90
Santa Cruz de la Palma .....	787.665,49
Taroronte .....	295.405,00
Valverde .....	145.397,67
Vallehermoso .....	190.287,03
De 20.001 a 100.000 habitantes	
Laguna, La (I.) .....	2.321.893,62
Santa Cruz de Tenerife .....	11.130.718,05

(I.) Este Presupuesto es prórroga del año anterior.

SANTANDER	
Hasta 1.000 habitantes	PESETAS
Anievas .....	18.710,00
Argoños .....	23.074,24
Los Tojos .....	78.958,49
Pesquera (I.) .....	16.098,05
S. Miguel Aguayo (I.) .....	16.815,30
Saro .....	29.986,60
Tresviso .....	5.849,82
Tudanca .....	51.046,20
Villaverde de Trucios .....	40.462,85
De 1.001 a 5.000 habitantes	
Alfoz de Lloredo .....	99.115,00
Ampuero .....	195.407,92
Arenas de Iguña .....	78.859,60
Arnauero .....	48.076,62
Arredondo .....	81.859,33
Bárcena de Cicero .....	119.255,99
Bárcena de Pie de Concha .....	48.123,26
Bareyo .....	55.284,54
Cabezón de la Sal .....	212.583,59
Cabezón de Liébana .....	57.259,77
Cabuérniga .....	80.087,45
Camaleño .....	85.133,42
Campoo de Yuso .....	68.574,55
Casta .....	62.631,85
Castañeda .....	60.226,84
Cieza .....	44.432,22
Cillorigo .....	56.709,00
Colladres .....	113.000,00
Comillas .....	279.987,87
Corvera de Toranzo .....	107.249,55
Enmedio .....	104.570,35
Entrambasaguas .....	87.564,58
Escalante .....	60.932,54
Guriezo .....	97.741,96
Hazas en Cesto .....	69.822,22
Hermanidad de Campoo de Suso .....	175.878,42
Herrerías .....	58.000,00
Iamason .....	43.448,91
Las Rozas .....	98.000,68
Liendo .....	38.943,01
Lérganes .....	82.861,17
Limpías .....	75.220,06
Luena .....	54.000,00
Marina de Cudeyo .....	140.000,00
Mazcuerras (I.) .....	46.388,24
Medio Cudeyo .....	155.000,00
Meruelo .....	60.989,96
Miengo .....	150.000,00

SANTANDER	
De 1.001 a 5.000 habitantes	PESETAS
Miera .....	22.526,68
Molledo .....	99.907,60
Noja .....	54.297,53
Penagos .....	97.296,26
Peñarrubia .....	38.766,35
Pesaguero .....	38.675,00
Polaciones .....	38.196,76
Polanco .....	85.179,10
Potes .....	81.065,29
Puenteviesgo .....	81.160,30
Ramales .....	146.540,00
Rasines .....	45.051,00
Reocin .....	165.036,00
Ribamontán Mar (I.) .....	60.502,91
Ribamontán Monte .....	64.385,23
Rionansa .....	69.609,49
Riotuerto .....	89.899,80
Ruente .....	142.871,40
Ruesga .....	68.698,30
Ruiloba .....	64.070,00
S. Felices de Buelna .....	81.020,44
S. Pedro del Romeral .....	55.144,27
S. Roque Riomiera .....	36.427,71
Sta. Cruz de Bezana .....	105.900,96
Sta. María de Cayón .....	176.288,26
Santillana .....	101.550,84
Satlurde de Reinosa .....	27.523,92
Satlurde de Toranzo (I.) .....	81.568,75
S. Vicente de la Barquera .....	169.172,23
Selaya .....	88.995,65
Soba .....	62.698,43
Solórzano .....	39.853,20
Suances .....	139.400,45
Udías .....	27.994,08
Valdáliga .....	144.072,01
Valdeolea .....	100.000,00
Valdeprado del Río .....	81.353,94
Val de S. Vicente .....	97.337,25
Vega de Liébana .....	92.149,57
Vega de Pas (I.) .....	110.021,79
Villacarriedo .....	94.984,11
Villaescusa .....	80.047,47
Villafuere .....	46.792,88
Voto .....	111.095,14
De 5.001 a 20.000 habitantes	
Astillero .....	415.868,93
Camargo .....	491.422,87
Castro Urdiales .....	1.373.879,41
Larejo .....	968.670,87
Idem Ensanche .....	269.533,05
Los Corrales Buelna .....	185.415,48
Pielagos .....	272.445,75
Reinosa .....	1.143.304,29
Santofía .....	961.145,92
Torrelavega .....	2.267.224,61
Valderredible .....	193.280,77
De 20.001 a 100.000 habitantes	
Santander .....	16.772.692,04
Idem Ensanche .....	923.854,68

(I.) Este Presupuesto es prórroga del año anterior.

SEGOVIA	
Hasta 1.000 habitantes	PESETAS
Adrada de Pirón .....	16.928,86
Adrados .....	106.010,86
Alconada Maderuelo .....	17.475,39
Aldea Real .....	81.249,31
Aldeacorro .....	18.455,00
Aldealengua de Pedraza .....	83.000,00
Aldealengua de Santa María .....	22.180,25
Aldeanueva de la Serrezuela .....	17.610,50
Aldeanueva del Condal .....	76.326,83
Aldeanueva Monte .....	26.664,38
Aldeasofía .....	29.140,33
Aldehorno .....	22.279,80
Aldehuela Codonal .....	29.138,26
Aldeonsancho .....	53.846,09
Aldeonte .....	20.107,70
Anaya .....	32.460,61
Aña .....	33.827,85
Aragoneses .....	25.501,18
Arahuetes .....	27.763,18

SEGOVIA	
Hasta 1.000 habitantes	PESETAS
Arevalillo de Cega .....	22.884,40
Armuña .....	67.481,01
Arroyo de Cuéllar .....	45.000,00
Balisa .....	17.505,40
Barbolla .....	47.964,04
Basardilla .....	15.223,15
Becerril .....	18.446,38
Bercial .....	36.899,76
Berclmuel .....	18.240,41
Bernúy de Coca .....	18.214,61
Bernúy de Porreros .....	30.583,66
Boceguillas .....	40.069,07
Brieva .....	17.228,36
Caballar .....	36.564,04
Cabañas de Polendos .....	27.515,04
Calabazas .....	20.151,00
Campo de Cuéllar .....	58.083,00
Campo San Pedro .....	25.174,42
Carbonero de Ahusín .....	54.869,91
Carrascal del Río .....	39.642,43
Cascajares .....	16.246,65
Casla .....	17.452,09
Castillejo de Mesleón .....	19.261,41
Castriño Sepúlveda .....	10.015,71
Castro Fuentidueña .....	15.517,64
Castrojimeno .....	15.665,52
Castroserna de Abajo .....	10.547,94
Castroserna Arriba .....	17.000,00
Castroserraín .....	11.554,16
Cedillo de la Torre .....	32.116,04
Cerero de Abajo .....	19.165,59
Cerezo de Arriba .....	33.514,50
Cilleruelo de San Mamés .....	13.125,86
Ciruelos de Coca .....	52.173,99
Cobos Fuentillueña .....	19.889,40
Cobos de Segovia .....	23.530,08
Codorniz .....	42.912,52
Collado Hermoso .....	60.621,10
Condado Castilnovo .....	25.145,85
Corral de Ayllón .....	27.775,08
Cozuelos de Fuentidueña .....	29.005,56
Cubillo .....	28.978,64
Cuesta (La) .....	30.000,00
Cuevas de Provanco .....	46.008,54
Chatún .....	23.567,00
Dehesa y Dehesa Mayor .....	22.138,31
Doningo García .....	52.441,34
Donhierro .....	38.638,50
Duración .....	14.937,60
Duruelo .....	23.009,82
Encinas .....	14.567,95
Encinillas .....	15.821,98
Escarabajosa de Cabezas .....	35.000,00
Escobar de Polendos .....	27.000,00
Espirdo .....	18.544,06
Estebanvela .....	26.118,46
Etreros .....	24.322,99
Fresneda de Cuéllar .....	81.086,04
Fresno de Cantesplino .....	47.435,40
Fresno de la Fuente .....	17.692,14
Frumales .....	111.896,37
Fuente de Sta. Cruz .....	72.967,04
Fuente el Olmo de Fuentidueña .....	50.630,37
Fuente el Olmo de Iscar .....	49.155,00
Fuentenillanos .....	38.758,51
Fuenteizara .....	18.459,52
Fuentepeñal .....	24.133,43
Fuentesauco de Fuentidueña .....	38.355,44
Fuentes de Cuéllar .....	12.593,17
Fuentesoto .....	28.919,77
Fuentidueña .....	42.163,50
Gállegos .....	64.000,00
Garcillán .....	40.899,60
Gómczerraín .....	57.435,00
Grado del Pico .....	11.977,62
Grajera .....	20.504,59
Higuera (La) .....	7.652,15
Hinojosas del Cerro .....	10.355,62
Honrubia de la Cuesta .....	21.552,57
Hontanares Eresma .....	18.903,72
Hontoria .....	19.871,90
Hoyuelos .....	30.224,84
Huertos (Los) .....	24.039,08
Itucero y Lama .....	18.790,32
Jemenuño .....	28.346,77
Juarros de Riomoros .....	27.864,99
Juarros de Voltoya .....	37.210,76
Labajos .....	33.254,35
Laguna de Contreras .....	43.022,12
Laguna Rodrigo .....	21.202,94
Losa (La) .....	34.239,81
Langulla .....	19.497,52
Lastras del Pozo .....	41.564,14

SEGOVIA	
Hasta 1.000 habitantes	PESETAS
Lastrilla (La) .....	10.126,25
Linares del Arroyo .....	22.657,80
Losano de Pirón .....	15.410,90
Lovingos .....	21.584,02
Maderuelo .....	33.420,59
Madriguera .....	31.038,48
Madrona .....	46.859,01
Marazoleja .....	26.555,95
Marazueta .....	25.324,14
Martin Miguel .....	32.782,75
Martin Muñoz de la Dehesa .....	24.996,24
Marugán .....	56.422,00
Matabuena .....	85.439,00
Mata de Cuéllar .....	80.784,32
Matilla (La) .....	38.038,17
Melque .....	58.205,20
Membibre de la Hoz .....	18.966,56
Migueláñez .....	62.246,27
Miguel Ibáñez .....	16.022,78
Montejo de Arévalo .....	44.049,84
Montejo de la Serrezuela .....	13.455,50
Monterrubio .....	20.669,10
Montuenga .....	35.061,77
Moral .....	27.720,94
Moraleja de Coca .....	40.838,03
Moraleja de Cuéllar .....	24.105,62
Muñopedro .....	47.860,00
Muñoveros .....	85.339,00
Muyo (El) .....	13.247,28
Narros de Cuéllar .....	40.000,00
Navafria .....	70.000,00
Navalilla .....	60.000,00
Navares de Ayuso .....	15.981,80
Navares de Enmedio .....	26.380,31
Navares de las Cuevas .....	12.463,05
Navas de S. Antonio .....	85.839,91
Negredo (El) .....	14.481,26
Nieva .....	80.297,00
Ochando .....	19.913,46
Orejana .....	48.536,82
Ortigosa del Monte .....	25.063,88
Ortigosa de Peaña .....	39.574,59
Otero de Herreros .....	62.917,52
Otones de Benjumea .....	15.800,00
Pajarejos .....	8.426,65
Pajares de Fresno .....	16.805,20
Palazuelos de Eresma .....	24.600,00
Paradinas .....	22.791,94
Pedraza .....	65.291,16
Pelavos del Arroyo .....	8.201,65
Perorrubio .....	27.324,19
Perosillo .....	22.518,13
Pinarejos .....	92.445,74
Pinarnegrillo .....	61.296,47
Pinilla Ambroz .....	23.125,00
Pradales .....	20.593,79
Puebla de Pedraza .....	49.185,00
Raparlegos .....	43.636,78
Rebollo .....	22.145,00
Remondo .....	34.992,00
Revengea .....	25.232,71
Riaguas de San Bartolomé .....	22.123,86
Rihuelas .....	17.039,03
Ribota .....	19.720,00
Riofrío de Riaza .....	20.763,00
Roda de Eresma .....	21.329,24
Salceda (La) .....	25.770,00
Saldaña de Ayllón .....	14.215,64
Samboal .....	180.148,31
San Cristóbal de Cuéllar .....	71.863,79
San Cristóbal de la Vega .....	25.962,70
Sangarcía .....	44.523,36
San Martín y Mudrián .....	118.834,65
San Miguel de Bernúy .....	30.874,25
San Pedro de Gaillos .....	35.875,00
Sta. María de Nieva .....	69.929,30
Sta. María de Riaza .....	15.236,31
Sta. Marta del Cerro .....	13.427,74
Santibáñez de Ayllón .....	23.663,19
Santiuste de Pedraza .....	43.000,00
Santo Domingo de Pirón .....	11.133,40
Sto. Tomé del Puerto .....	26.880,84
Sauquillo de Cabezas .....	118.262,10
Sebulcor .....	80.384,43
Sequera de Fresno .....	24.424,00
Serracín .....	5.156,39
Siguero .....	14.555,43
Siguero .....	12.882,35
Sotillo .....	14.382,39
Sotosalbos .....	19.216,60
Tabanera la Luenga .....	31.000,00
Tabladillo .....	40.411,29
Tolocirio .....	19.737,61



Cifras del total de los presupuestos ordinarios de ingresos de cada uno de los Municipios de España.

SEGOVIA		SEVILLA		SEVILLA		SORIA	
Hasta 1.000 habitantes	PESETAS	De 1.001 a 5.000 habitantes	PESETAS	De 5.001 a 20.000 habitantes	PESETAS	Hasta 1.000 habitantes	PESETAS
Torrecedrada	33.381,49	Aguadulce	233.893,88	Saucejo (El)	361.146,58	Candilechera	28.853,14
Torrecedreros	23.946,87	Albaida de Aljarafe	54.103,08	Tocina	267.000,00	Canredondo de la Sierra	8.418,32
Torrecedra del Pinar	142.365,04	Alcalá del Río	230.073,68	Villanueva del Río	816.968,80	Cañamaque	18.104,83
Torreiglesias	39.521,37	Alcolea del Río	182.441,01	Viso del Alcor (El)	616.600,15	Carabantes	15.053,53
Torre Val de San Pedro	47.020,00	Algamiñas	72.554,75	De 20.001 a 100.000 habitantes		Caracena	8.178,28
Treccasas	11.400,00	Almadén de la Plata	142.252,53	Alcalá de Guadaíra	1.820.000,00	Carbonera de Frentes	5.774,71
Turrubuelo	10.304,82	Almensilla	119.028,97	Carmona	2.377.000,00	Cardeón	7.673,07
Urueñas	30.194,95	Aznalcázar	212.534,94	Ecija	2.889.317,70	Carrascosa de Abajo	13.236,76
Valdeprados	15.561,99	Aznalcollar	250.468,18	Morón de la Frontera	2.335.000,00	Carrascosa de Arriba	8.945,18
Valdesimonte	38.573,09	Eadolatosa	235.051,31	Osuna	2.639.167,54	Carrascosa de la Sierra	9.712,30
Valdevacas y Guijar	58.737,98	Benacazón	158.804,52	Utrera	2.624.099,58	Casarejos	93.187,32
Valdevacas Montejo	45.050,00	Bollullos de la Mitación	160.000,00	De 100.001 y más habitantes		Castellón del Campo	6.517,82
Valdevarnés	15.672,42	Hormujos	150.620,55	Sevilla	58.415.965,49	Castil de Tierra	8.279,42
Valseca	48.464,00	Brenes	318.823,63	SORIA		Castilfrío	12.006,87
Valtiendas	33.147,25	Burguillos	53.040,24	Hasta 1.000 habitantes	PESETAS	Castilruiz	29.043,23
Valvieja	16.040,00	Carrón de los Céspedes	139.863,80	Abanco	8.793,31	Centenera de Andalúz	6.639,00
Valle de Tabladillo	19.736,50	Castilblanco de los Arroyos	179.228,51	Abejar	63.009,62	Cerbón	9.621,64
Valleruela de Pedraza	37.669,75	Castilleja de la Cuesta	194.891,00	Abiljo	11.079,33	Cidones	15.879,35
Valleruela de Sepúlveda	26.240,02	Castillo de las Guardas	281.329,28	Acrijos	6.451,58	Cigudosa	23.805,25
Vegafria	24.992,72	Corrales (Los)	155.208,26	Adradas	26.907,34	Cihuela	33.640,72
Veganzones	184.705,00	Coripe	114.432,43	Aguaviva de la Vega	14.830,19	Ciria	36.756,32
Vegas de Matute	36.784,82	Espartinas	76.746,43	Aguilar Montuenga	9.517,25	Cirujales del Río	8.852,91
Ventosa y Tejadilla	9.500,00	Gelvas	124.273,36	Alaló	8.194,44	Cobertelada	20.158,15
Villacorta	18.895,27	Gereta	336.005,81	Alameda	15.847,77	Collado (El)	8.371,03
Villagonzalo de Coca	56.332,97	Ginés	102.333,55	Alcoba de la Torre	11.888,26	Conquezueta	8.398,81
Villar de Sobrepeña	15.739,58	Gilena	164.978,45	Alconaba	23.300,64	Cortos	7.270,00
Villaseca	7.290,69	Huérvar	227.317,59	Alcozar	19.103,83	Coscurrita	25.932,22
Villaverde de Iscar	72.717,20	Lantejuela	101.174,84	Alcubilla de Avellaneda	28.229,07	Cubilla	70.041,87
Villaverde de Montejo	48.400,00	Lora de Estena	91.274,62	Alcubilla del Marqués	12.603,52	Cubo de la Sierra	12.487,90
Villeguillo	55.000,28	Mairena del Aljarafe	190.000,00	Alcubilla de las Peñas	15.464,09	Cubo de la Solana	21.944,34
Villostada	21.973,00	Marinaleda	196.961,19	Aldeanueva de la Sierra	16.077,51	Cueva de Agreda	23.387,72
Yanguas de Eresma	68.227,85	Martin de la Jara	96.083,43	Aldealafuente	14.762,73	Cuevas de Avilón	12.000,09
Zamarramala	32.514,51	Molares (Los)	142.622,61	Aldealices	4.549,59	Cuevas de Soria	13.872,08
Zarzuela del Pinar	140.279,00	Navas de la Concepción	222.456,03	Aldealpozo	11.129,74	Cuenca (La)	6.175,82
De 1.001 a 5.000 habitantes		Olivares	311.801,17	Aldealseñor	10.112,00	Cuesta (La)	10.702,90
Abades	59.480,47	Pedraza	308.784,47	Aldehuela de Agreda	7.995,57	Chaorna	10.736,00
Aguilafuente	316.792,83	Pedroso (El)	337.877,60	Aldehuela de Periañez	12.496,85	Chavaler	6.001,12
Arcones	90.000,00	Peñafior	209.008,55	Aldehuela del Rincón	7.059,36	Chercoles	15.328,00
Ayllón	120.000,00	Real de la Jara (El)	134.800,92	Aldehuelas (Las)	14.948,64	Dévanos	17.467,79
Bernardos	127.736,00	Ronquillo (El)	95.930,51	Alentisque	16.112,50	Diustes	9.331,96
Cabezuela	138.440,32	Salteras	182.229,43	Aliud	9.707,37	Dombellas	11.700,17
Cantalejo	250.000,00	San Juan de Aznalfarache	335.000,00	Almajano	28.166,37	Duruero	402.249,80
Cantimpalos	67.000,00	San Nicolás del Puerto	62.104,53	Almaraz	27.431,00	Escobosa de Almazán	9.933,12
Carbonero el Mayor	285.500,00	Santiponce	175.000,00	Almaraz de Soria	62.662,06	Espejón	28.401,74
Coca	112.500,48	Tomares	102.927,00	Alpanseque	13.849,81	Estepa de San Juan	1.027,40
Chafie	70.000,00	Umbrete	139.523,81	Ambrosia	9.813,00	Esteras de Lobia	12.511,53
Escalona del Prado	78.999,18	Villacueva del Alcor	200.672,89	Andalúz	9.000,00	Esteras de Medina	9.365,54
Espinar (El)	1.466.395,08	Villanarrique	162.957,39	Aranzon	16.722,50	Fraguas (Las)	6.495,19
Fuentepeñayo	116.500,00	Villanueva del Ariscal	132.260,00	Arenillas	19.023,56	Frechilla de Almazán	10.427,78
Fuenterrebollo	89.783,33	Villanueva de San Juan	119.960,96	Arévalo	8.718,14	Fresno de Caracena	20.283,92
Hontalbilla	169.461,27	Villaverde del Río	138.500,00	Arguijo	14.500,00	Fuencaliente de Medina	22.758,75
Lastras de Cuéllar	82.988,73	De 5.001 a 20.000 habitantes		Armañón	6.737,03	Fuentebella	4.874,26
Martin Muñoz de las Posadas	74.655,08	Alanís	198.231,74	Altauta	13.178,21	Fuentecebrón	8.678,85
Mozoncillo	140.000,00	Algaba (La)	199.861,43	Ausejo de la Sierra	10.464,89	Fuentecebrón	6.320,30
Navalmanzano	307.159,99	Arahal (El)	1.143.749,76	Avilagos	5.631,51	Fuentecebrón	11.345,17
Navas de Oro	76.364,14	Arcañas de San Juan (Las)	513.129,45	Baracana	37.309,59	Fuentecebrón	9.640,18
Olombrada	56.946,78	Camas	785.737,25	Barca	25.756,92	Fuentecebrón	13.357,05
Prádena	63.809,00	Cambana (La)	355.808,97	Barcones	30.000,00	Fuentecebrón	32.000,00
Rianza	157.026,62	Cantillana	370.923,24	Barrionarria	14.000,00	Fuentecebrón	13.836,57
Sacramenia	50.289,83	Casariche	345.000,00	Bayubas de Abajo	97.882,05	Fuentecebrón	23.399,32
Sanchoño	64.994,80	Cazalla de la Sierra	940.727,41	Bayubas de Arriba	47.508,86	Fuentecebrón	8.700,05
San Ildefonso	331.981,46	Constantina	1.565.591,13	Beltejar	13.807,91	Fuentecebrón	13.787,29
Santlúste de S. Juan Bautista	104.257,41	Coria del Río	598.705,12	Benamira	13.230,37	Fuentecebrón	13.911,30
Sepúlveda	99.985,89	Coronil (El)	427.299,11	Beraton	25.850,70	Fuentecebrón	15.793,48
Turégano	182.633,60	Dos Hermanas	3.127.952,02	Bezos	10.882,62	Fuentecebrón	20.948,05
Valverde del Majano	107.127,14	Estepa	1.158.052,80	Blicos	7.310,65	Fuentecebrón	17.776,26
Vallado	88.389,25	Fuentes de Andalucía	578.256,35	Blocona	11.417,38	Fuentecebrón	8.470,09
Villacastín	278.327,98	Guadalcanal	520.771,74	Bocigas de Perales	15.565,94	Fuentecebrón	46.938,97
Zarzuela del Monte	48.205,48	Herrera	420.975,93	Bocigas de Perales	13.858,53	Fuentecebrón	10.800,00
De 5.001 a 20.000 habitantes		Lebrija	1.074.739,59	Bocigas de Perales	13.858,53	Fuentecebrón	19.026,38
Cuéllar	765.232,40	Lora del Río	1.200.000,00	Bocigas de Perales	13.858,53	Fuentecebrón	17.911,25
De 20.000 a 100.000 habitantes		Luisiana (La)	179.517,74	Bocigas de Perales	13.858,53	Fuentecebrón	12.598,89
Segovia	4.160.500,00	Mairena del Alcor	570.000,00	Bocigas de Perales	13.858,53	Fuentecebrón	4.762,19
SEVILLA		Marchena	1.528.750,00	Bocigas de Perales	13.858,53	Fuentecebrón	6.042,20
Hasta 1.000 habitantes	PESETAS	Montellano	477.111,88	Bocigas de Perales	13.858,53	Fuentecebrón	8.419,27
Castilleja del Campo	71.086,30	Palacios (Los) y Villafranca	776.169,47	Bocigas de Perales	13.858,53	Fuentecebrón	9.324,29
Castilleja de Guzmán	27.588,88	Paradas	515.000,00	Bocigas de Perales	13.858,53	Fuentecebrón	15.167,85
Garrobo (El)	38.019,34	Pilas	410.640,83	Bocigas de Perales	13.858,53	Fuentecebrón	6.356,10
Madroño (El)	43.785,82	Pruna	307.149,62	Bocigas de Perales	13.858,53	Fuentecebrón	8.804,87
Palomares del Río	72.356,14	Puebla de Cazalla	805.865,28	Bocigas de Perales	13.858,53	Fuentecebrón	7.483,41
SEVILLA		Puebla de los Infantes	232.119,01	Bocigas de Perales	13.858,53	Fuentecebrón	9.548,54
Hasta 1.000 habitantes	PESETAS	Puebla del Río	351.997,21	Bocigas de Perales	13.858,53	Fuentecebrón	17.698,74
Castilleja del Campo	71.086,30	Rinconada (La)	416.305,68	Bocigas de Perales	13.858,53	Fuentecebrón	27.509,84
Castilleja de Guzmán	27.588,88	Roda de Andalucía (La)	325.471,74	Bocigas de Perales	13.858,53	Fuentecebrón	9.302,71
Garrobo (El)	38.019,34	Rubio (El)	498.330,60	Bocigas de Perales	13.858,53	Fuentecebrón	13.893,57
Madroño (El)	43.785,82	Sanlúcar la Mayor	373.434,11	Bocigas de Perales	13.858,53	Fuentecebrón	19.000,00
Palomares del Río	72.356,14			Bocigas de Perales	13.858,53	Fuentecebrón	6.708,30
SEVILLA				Bocigas de Perales	13.858,53	Fuentecebrón	10.870,00
Hasta 1.000 habitantes	PESETAS			Bocigas de Perales	13.858,53	Fuentecebrón	6.257,00
Castilleja del Campo	71.086,30			Bocigas de Perales	13.858,53	Fuentecebrón	13.579,34
Castilleja de Guzmán	27.588,88			Bocigas de Perales	13.858,53	Fuentecebrón	11.030,53
Garrobo (El)	38.019,34			Bocigas de Perales	13.858,53	Fuentecebrón	13.451,64
Madroño (El)	43.785,82			Bocigas de Perales	13.858,53	Fuentecebrón	21.878,36
Palomares del Río	72.356,14			Bocigas de Perales	13.858,53	Fuentecebrón	37.520,65
SEVILLA				Bocigas de Perales	13.858,53	Fuentecebrón	3.717,82
Hasta 1.000 habitantes	PESETAS			Bocigas de Perales	13.858,53	Fuentecebrón	8.707,84
Castilleja del Campo	71.086,30			Bocigas de Perales	13.858,53	Fuentecebrón	
Castilleja de Guzmán	27.588,88			Bocigas de Perales	13.858,53	Fuentecebrón	
Garrobo (El)	38.019,34			Bocigas de Perales	13.858,53	Fuentecebrón	
Madroño (El)	43.785,82			Bocigas de Perales	13.858,53	Fuentecebrón	
Palomares del Río	72.356,14			Bocigas de Perales	13.858,53	Fuentecebrón	



Cifras del total de los presupuestos ordinarios de ingresos de cada uno de los Municipios de España.

SORIA		SORIA		TARRAGONA		TARRAGONA	
Hasta 1.000 habi- tantes	PESETAS	Hasta 1.000 habi- tantes	PESETAS	Hasta 1.000 habi- tantes	PESETAS	Hasta 1.000 habi- tantes	PESETAS
Matalebreras .....	34.000,00	Suellacabras .....	18.752,91	Albifana .....	35.372,00	Vilanova de Escor- naibou .....	39.455,00
Matamala Almazán..	188.282,73	Tafahuerce .....	7.818,44	Albiol .....	50.707,95	Vilanova de Prades..	21.232,92
Matanza de Soria ...	10.124,61	Tajueco .....	86.000,00	Aleixar .....	66.835,02	Vilaplana .....	64.694,33
Matafejún .....	9.741,93	Talveña .....	50.000,00	Alfara .....	68.921,43	Vilaver .....	52.790,00
Mazaterón .....	20.000,00	Tañe .....	8.829,15	Alió .....	46.000,00	Vilella Alta .....	20.000,00
Medinaceli .....	34.197,98	Tardajos de Duero..	13.638,63	Almoster .....	40.783,79	Vilella Baja .....	30.474,01
Mezqueras .....	14.802,19	Tardelcuende .....	594.827,76	Altafulla .....	63.649,00	Vinebre .....	65.250,36
Miñana .....	10.000,00	Tardueña .....	20.774,90	Arbolí .....	13.500,00	Vinols .....	81.415,40
Miño de Medina .....	16.355,00	Tardueñas .....	5.800,00	Argentera .....	10.969,36	De 1.001 a 5.000 ha- bitantes	
Miño de San Esteban	10.808,03	Taroda .....	24.636,64	Bañeras .....	64.530,44	Aiguamúrcia .....	95.000,00
Modamio .....	5.690,39	Tejado .....	25.888,21	Bellvé .....	51.618,21	Alcover .....	196.142,79
Molinos de Duero ...	40.206,55	Tera .....	17.071,90	Bellmunt .....	23.844,00	Aldover .....	80.885,50
Mombiona .....	10.860,00	Torlengua .....	27.355,00	Bisbal de Falset .....	34.042,35	Alforja .....	78.965,51
Monteagudo de las Vicarias .....	63.283,36	Torraiba .....	13.355,73	Biancafort .....	73.063,41	Ametlla de Mar (La).	207.000,00
Montejo de Licerias..	26.899,38	Torrearevalo .....	10.319,40	Bonastre .....	37.400,00	Arbós .....	123.020,65
Montenegro de Ca- rrieros .....	118.048,93	Torreblacos .....	7.473,27	Botarell .....	33.406,09	Arnes .....	87.956,43
Mentuenga de Soria	20.720,05	Torrebocha de Ay- llón .....	11.930,43	Bráfim .....	99.009,67	Asco .....	131.059,24
Morales .....	8.990,00	Torreventosa .....	10.846,82	Cabra del Campo...	44.018,95	Barberá .....	70.000,00
Morcuera .....	11.458,97	Torrubia de Soria...	21.809,03	Cabacós .....	28.238,36	Batea .....	288.927,72
Muriel de la Fuente.	43.272,00	Trévago .....	18.605,16	Capafons .....	24.862,13	Benifallet .....	114.065,15
Muriel Viejo .....	66.804,90	Ucero .....	12.395,14	Capsons .....	42.047,57	Benisanet .....	109.529,90
Muro de Agreda .....	36.774,88	Utrilla .....	34.643,22	Caseras .....	50.135,00	Bisbal del Panadés..	105.347,70
Nafria de Ucero .....	12.499,87	Vadillo .....	63.762,63	Castellvell .....	34.892,13	Borjas del Campo...	71.728,09
Nafria La Liana .....	9.728,81	Valdanzo .....	37.202,09	Catllar .....	66.910,68	Bot .....	109.047,81
Narros .....	12.342,79	Valdeavellano de Te- ra .....	53.810,96	Colldejou .....	13.200,00	Calafell .....	82.144,00
Navacaballo .....	20.097,63	Valdegeña .....	9.908,85	Conesa .....	41.118,40	Cambrils .....	336.208,93
Navaleno .....	821.053,58	Valdelagua del Cerro	12.088,89	Creixell .....	24.367,81	Canonja .....	109.798,27
Nepas .....	15.367,63	Valdenalque .....	23.797,92	Cunit .....	21.603,80	Cenia .....	291.412,97
Nódalo .....	5.618,31	Valdenarros .....	17.100,00	Dosaguas .....	19.943,50	Constantí .....	137.675,55
Nogralas .....	5.420,94	Valdenebro .....	119.333,82	Febró .....	10.970,44	Corbera .....	111.007,23
Nolay .....	15.304,77	Valdeprado .....	17.185,85	Figuera (La) .....	28.740,00	Cornudella .....	105.000,00
Nomparedes .....	10.884,42	Valderrodilla .....	27.728,05	Figuerola .....	35.394,30	Cherta .....	103.770,37
Novales .....	5.300,00	Valderromán .....	9.734,44	Forés .....	19.464,60	Espluga de Francolí..	245.800,00
Novlercas .....	55.263,64	Valtajeros .....	9.339,51	Freginals .....	60.729,06	Falset .....	227.000,00
Ocenilla .....	11.826,95	Valtueña .....	13.121,77	Garidells .....	16.512,59	Fatarella .....	99.295,14
Olmillos .....	2.630,00	Valvedizo .....	7.701,97	Gratallops .....	27.119,44	Flix .....	299.596,44
Oncala .....	10.814,90	Vea .....	8.608,71	Gulams .....	20.801,04	Galera .....	73.923,87
Ontavilla Almazán..	10.261,80	Velamazán .....	22.697,43	Lloá .....	21.028,00	Gandesa .....	322.000,00
Oteruelos .....	8.643,82	Velilla de los Ajos..	14.290,82	Llorach .....	17.788,08	García .....	60.002,46
Paones .....	12.090,90	Velilla de Medina...	14.764,41	Lloréns del Panadés.	55.861,32	Ginestar .....	63.800,00
Pedrajas .....	13.095,78	Velilla de la Sierra..	8.421,70	Margalef .....	27.774,68	Godall .....	99.971,50
Peñalba .....	12.577,89	Veilla de San Este- ban .....	10.753,38	Masdenverge .....	70.720,52	Horta de San Juan..	142.493,19
Peñalcázar .....	5.270,67	Ventosa de la Sierra.	7.647,36	Masilorens .....	41.892,88	Marsá .....	99.001,89
Perera (La) .....	5.981,90	Ventosa de San Pe- dro .....	10.588,13	Masó .....	38.172,02	Mas de Barberans ...	106.818,08
Peroniel .....	16.931,52	Viana de Duero.....	14.557,27	Maspujols .....	34.830,65	Miravet .....	116.339,66
Pinilla del Campo ...	8.527,80	Vildé .....	15.247,26	Masroig .....	63.277,29	Montblanch .....	450.000,00
Pinilla del Olmo .....	9.099,24	Villabuena .....	18.644,91	Milá .....	24.243,00	Montbrió Tarragona.	79.760,79
Piquera San Esteban	18.879,49	Villaciervos .....	19.431,89	Molá .....	36.087,32	Montroig .....	210.000,00
Povar .....	12.440,16	Villalvaro .....	18.679,48	Montmell .....	45.392,65	Mora de Ebro .....	459.412,74
Portillo de Soria ...	7.925,27	Villanueva de Gor- maz .....	10.576,01	Montbrío de la Mar- ca .....	10.750,00	Mora la Nueva .....	165.434,78
Póveda (La) .....	23.000,00	Villar del Ala .....	9.835,90	Montca .....	18.246,61	Morell .....	104.048,20
Pozalmuro .....	34.576,57	Villar del Campo....	22.906,84	Morera de Montsant (La) .....	23.719,87	Pauls .....	58.865,67
Puebla de Eca .....	9.245,00	Villar de Maya .....	7.196,27	Musara (La) .....	7.221,75	Perelló .....	259.775,68
Quintanas de Gormaz	142.369,47	Villar del Río .....	19.891,39	Nou de Gaya (La)...	27.250,00	Pinell de Bray .....	91.690,00
Quintanas Rubias de Abajo .....	11.225,23	Villarillo .....	7.493,48	Nules .....	40.500,00	Pla de Cabra .....	111.641,00
Quintanas Rubias de Arriba .....	9.937,50	Villasayas .....	19.949,57	Palma de Ebro (La).	33.090,00	Rasquera .....	64.274,35
Quintanilla de Tres Barrios .....	14.746,85	Villaseca de Arciel..	12.625,61	Pallaresos .....	17.000,00	Ribarroja de Ebro..	101.913,79
Quilfonera .....	9.110,46	Villaverde del Monte	10.600,00	Pasanant .....	41.334,77	Riudecols .....	89.323,44
Rábanos .....	36.692,31	Vizmanos .....	7.434,23	Peraiort .....	27.000,00	Riudoms .....	300.000,00
Radona .....	11.290,66	Vozmediano .....	19.455,04	Piñás (Las) .....	25.000,00	San Jaime dels Do- menys .....	76.605,82
Rebollar .....	11.801,22	Yanguas .....	24.402,91	Pira .....	24.081,00	Santa Barbara .....	241.991,91
Rebollo de Duero ...	13.864,30	Yeto .....	19.432,76	Pobla de Mafumet..	58.000,00	Santa Coloma de Queralt .....	282.196,70
Requerda .....	20.260,09	Zayas de Torre.....	18.651,69	Pobla de Masaluca..	44.896,37	Sarreal .....	92.000,00
Rejas de San Esteban	14.874,33	De 1.001 a 5.000 ha- bitantes		Pobla de Montornés.	59.000,00	Selvá del Campo ...	192.444,38
Rello .....	11.200,00	Agreda .....	289.906,43	Pobleda .....	32.313,50	Solvella .....	115.217,55
Retieblas .....	30.692,52	Almazán .....	777.849,99	Pont de Armentera..	58.395,60	Tivenys .....	108.383,00
Retortillo de Soria..	32.402,74	Arco de Jalón .....	205.979,33	Porrera .....	69.242,13	Tivisa .....	190.000,00
Revilla de Calatafia- zor .....	19.155,84	Berlanga de Duero..	273.839,47	Pradell .....	26.396,21	Torre del Español...	39.750,80
Reznos .....	21.185,58	Burgo de Osma .....	248.079,48	Prades .....	63.583,38	Torredembarra .....	227.615,00
Riba de Escalote....	14.500,00	Castillejo de Robledo	36.233,07	Prat de Compte .....	31.449,30	Ulldemolins .....	70.453,15
Rioseco .....	23.990,51	Covaleda .....	1.460.300,00	Pratdip .....	32.000,00	Vandellós .....	57.000,00
Rollanienta .....	9.846,50	Deza .....	84.426,83	Puigpelat .....	44.000,00	Vendrell .....	552.415,22
Romanillos .....	18.576,41	Espeja de San Mar- celino .....	100.382,20	Querol .....	35.500,00	Vilabella .....	80.850,00
Sagides .....	17.270,27	Fuentearmegil .....	23.916,28	Rensu .....	9.670,00	Villalonga .....	118.000,00
Salduero .....	35.387,60	Gómara .....	84.859,92	Riba (La) .....	52.779,97	Villarrodona .....	150.000,00
Salinas de Medinaceli	19.017,51	Langa de Duero.....	94.501,88	Riera (La) .....	73.860,00	Vllaseca .....	308.278,96
San Andrés de San Pedro .....	7.796,12	Morón de Almazán..	65.822,20	Riudecañas .....	53.889,32	Villalba de los Arcos	69.839,71
San Andrés de Soria.	42.068,62	Olvega .....	133.562,39	Rocafort de Queralt.	49.493,16	Vimbodi .....	101.267,78
San Felices .....	34.866,45	Osma .....	54.390,54	Roda de Bará.....	40.643,79	De 3.001 a 20.000 ha- bitantes	
San Pedro Manrique.	42.319,24	Quintana Redonda..	187.931,44	Rodoña .....	47.258,18	Alcanaz .....	486.900,00
Santa Cruz de Yan- guas .....	8.678,53	Royo (El) .....	60.492,80	Roureil .....	30.000,00	Amposta .....	1.751.726,44
Santa María de las Moyas .....	130.215,09	San Esteban de Gor- maz .....	141.172,40	Salomó .....	58.000,00	Roquetas .....	569.079,26
Sarnago .....	10.453,47	San Leonardo .....	290.031,95	Santa Oliva .....	31.173,58	S. Carlos de la Rá- pita .....	487.807,78
Sauquillo de Alcázar.	22.317,69	Santa María de Huer- ta .....	63.824,32	Santa Perpetua .....	25.000,00	Ulldecona .....	522.805,90
Sauquillo de Boñices	7.490,00	Ylñuesa .....	826.103,79	Savallá del Condado.	13.860,28	Valls .....	969.012,07
Sauquillo de Paredes	4.941,45	De 5.001 a 20.000 ha- bitantes		Seculta (La) .....	59.196,36	De 20.001 a 100.000 habitantes	
Sauquillo de Nágima..	54.194,68	Soria .....	3.507.126,43	Senant .....	8.800,00	Tarragona .....	4.812.285,60
Solledra .....	7.000,00			Torre de Fontaubella	8.530,00	Idem Ensanche .....	233.450,00
Somaón .....	16.079,67			Torroja .....	35.500,00	Tortosa .....	5.502.579,37
Sotillo de Tera.....	36.268,88			Vallclara .....	20.837,44	Idem Ensanche .....	162.861,47
Soto de San Esteban.	12.147,46			Vallfogona de Riu- corps .....	49.902,99	Reus .....	6.009.008,24
				Vallinoll .....	101.918,41		
				Vespella .....	20.000,00		



Cifras del total de los presupuestos ordinarios de Ingresos de cada uno de los Municipios de España.

TERUEL		TERUEL		TERUEL		TERUEL	
Hasta 1.000 habitantes	PESETAS	Hasta 1.000 habitantes	PESETAS	Hasta 1.000 habitantes	PESETAS	De 5.001 a 20.000 habitantes	PESETAS
Ababuj	25.802,84	Jatiel	21.724,29	Villahermosa del Campo	17.661,84	Alcañiz	1.087.330,66
Abejuela	39.459,60	Jorcas	15.743,51	Villalba Alta	28.268,97	Teruel	1.898.638,11
Aguatón	11.439,73	Josa	35.485,29	Villalba Baja	42.042,13	(1.) Este Presupuesto es pró- rroga del del año anterior.	
Aguaviva	113.773,52	Ladruñán	22.699,41	Villalba de los Mora- les	22.073,06	<b>T O L E D O</b>	
Aguilar de Alfambra	19.285,19	Lagueruela	18.246,02	Villanueva del Rebo- llar	17.800,40	Hasta 1.000 habitantes	Pesetas
Alba	47.989,17	Lanzuela	15.733,12	Villar del Cobo	75.832,28	Albarreal de Tajo	42.671,80
Alcañiz	42.710,72	Lechago	35.438,47	Villar del Salz	34.352,79	Alcolea de Tajo	74.055,00
Aldáhueta	28.374,53	Lidón	22.100,00	Villarejo (El)	13.006,90	Aldeanuevo Escalona	41.684,40
Aliaga	101.617,38	Loscos	24.164,42	Villarroya de los Pi- nares	45.004,34	Almendra Cañada	67.294,00
Almohaja	18.482,20	Luco de Bordón	23.504,10	Villastar	49.877,71	Arcicóllar	45.441,68
Alobra	74.601,14	Luco de Jiloca	69.892,37	Vinacete	45.635,32	Argés	30.406,34
Alpeñés	14.019,54	Lledó	27.587,44	Visiedo	36.891,10	Azután	30.471,00
Allepuz	42.104,87	Maicas	25.421,25	Vivel del Río	38.500,00	Barcience	21.412,30
Allueva	11.086,71	Martin del Río	38.127,19	Zoma (La)	9.317,27	Barguillos	44.024,00
Anadón	13.572,37	Mata de los Olmos	25.159,96	De 1.001 a 5.000 habitantes		Cabañas Sagra	39.456,00
Arco de las Salinas	46.984,00	Mezquita de Jarque	22.631,40	Alacón	43.863,30	Cabañas de Yepes	42.374,12
Arens de Lledó	40.900,00	Mezquita de Loscos	20.063,48	Albata de del Arz- obispo	286.400,00	Camarenila	39.629,63
Argente	42.000,00	Mirambel	30.148,67	Albarracín	405.286,81	Cardiel Montes	29.134,53
Armillas	18.855,42	Miravete	17.065,48	Albentosa	52.235,76	Carpanque	29.561,00
Azalla	46.521,58	Monforte de Moyuela	22.735,85	Alcalá de la Selva	153.063,78	Carriches	34.291,25
Bádenas	19.941,78	Monteagudo del Cas- tilló	39.600,63	Alcorisa	199.888,97	Casasbuenas	48.251,00
Bañón	50.000,00	Monterde de Alba- rracín	43.150,76	Alfambra	133.196,91	Caudilla	7.961,00
Barrachina	39.167,74	Montoro de Mezquita	11.000,00	Alloza	88.955,10	Cerralbos (Los)	52.868,73
Bea	10.964,54	Moscardón	56.542,01	Aldorra	159.772,24	Cervera Montes	51.804,29
Belmonte	38.577,35	Navarrete del Río	46.210,28	Arlño	84.574,86	Ciruelos	35.524,00
Berge	42.677,66	Noguera	89.406,69	Baguena	83.920,01	Cobeja	45.612,27
Bezas	38.862,52	Noguera	21.119,70	Bacelle	108.272,10	Cobisa	29.875,00
Bordón	34.027,39	Noguera	99.629,83	Bello	56.368,68	Chueca	36.435,50
Buena	22.385,42	Nueros	12.448,42	Biancas	77.320,20	Erustes	24.225,77
Cabra de Mora	50.461,74	Odón	69.483,49	Bless	70.500,00	Garclotum	31.689,62
Calomarde	52.599,68	Ollala	23.497,98	Borbón	194.000,40	Hontanar	37.699,00
Camañas	32.500,00	Olmos (Los)	28.626,23	Burbaguena	83.220,40	Hormigos	39.899,05
Camarena	74.789,12	Orritos	37.534,85	Calaceite	183.448,24	Huecas	64.708,46
Camarrillas	36.790,04	Palomar de Arroyos	50.870,19	Calamocha	181.684,59	Illán de Vacas	7.118,52
Campillo (El)	30.754,11	Pancrudo	31.738,97	Calanda	249.500,00	Layos	35.541,77
Campos	28.179,12	Parras de Castellote	42.011,90	Caminreal	108.100,00	Lominchar	50.829,87
Cañada Benatanduz	31.400,00	Parras de Martín	13.031,54	Cantavieja	111.209,34	Maqueda	70.686,33
Cañada Verich	29.050,00	Peracense	25.787,85	Castelserás	88.639,69	Marjaliza	40.372,00
Cañada Vellida	14.239,52	Peralejos	28.469,12	Castellote	129.018,19	Marrupe	35.623,21
Cañizar del Olivar	28.359,74	Perales	44.387,82	Cedrillas	83.994,61	Mesegar	32.295,56
Casante del Río (I.)	27.536,38	Piedrahita	17.213,21	Cella	259.367,36	Montearagón	48.093,59
Castejón de Tornos	34.200,00	Pitarque	31.120,58	Cretas	107.668,54	Montesclaros	36.397,83
Castel de Cabra	38.581,49	Plou	21.359,74	Ejuive	57.071,94	Navalmoralejo	27.821,00
Castelnou	35.500,00	Pobo (El)	35.300,00	Estercuel	59.957,44	Nuño Gómez	42.057,87
Castelvissal	7.634,29	Portairubio	25.883,67	Fortanete	65.133,47	Numancia Sagra	53.552,00
Castellar (El)	59.611,00	Portellada (La)	39.351,30	Freñeda (La)	78.575,00	Ontigola	59.615,00
Castralvo	22.153,43	Poyo (El)	69.033,87	Fuentes-Claras	83.259,20	Otero	39.932,00
Caudá	53.270,60	Pozondón	58.298,78	Ges de Albarracín	95.049,72	Palomeque	37.327,40
Celadas	63.808,68	Pozuel del Campo	36.247,30	Hijar	248.601,44	Pantaja	74.951,42
Cerollera	25.251,92	Ráfales	42.500,00	Iglesuela del Cid	68.109,21	Paredes de Escalona	31.012,96
Cervera del Rincón	17.611,17	Rambra de Martín	14.303,83	Libros	67.117,35	Pepino	45.005,48
Cirujeda	25.842,93	Rillo	46.691,41	Linares de Mora	52.330,42	Puerto San Vicente	36.843,59
Cobatillas	14.817,52	Riodeva	37.406,94	Manzanera	190.235,07	Retamoso	48.242,00
Codoñera	55.249,65	Ródenas	26.639,92	Mas de las Matas	141.274,02	Rielves	59.181,16
Colladico (El)	10.748,81	Rubiales	48.293,28	Mazaleón	106.761,27	San Román	72.070,46
Collados	11.929,80	Rubielos de la Cérda	27.385,42	Molinós	49.648,08	Sartañada	18.594,22
Corbalán	36.377,24	Rudilla	16.412,37	Monreal del Campo	220.850,00	Sotillo las Palomas	29.988,84
Corbatón	10.901,71	Salcedillo	13.052,21	Monroyo	163.768,33	Torraiba de Oropesa	34.193,23
Cortes de Aragón	26.064,88	Saldón	41.009,00	Montalbán	183.732,75	Totanés	47.301,27
Cosa	34.750,00	Santa Cruz de Nogue- ras	17.007,92	Mora de Rubielos	260.313,59	Ugena	11.797,00
Crivillén	43.031,88	Santolea	62.332,40	Mosqueruela	120.669,69	Ventas de Retamosa	28.207,00
Cuba (La)	19.359,77	Segura de Baños	57.267,65	Muniesa	117.296,25	Ventas de S. Julián	16.303,84
Cubla	36.063,22	Seno	15.836,62	Obón	67.923,19	Villamiel de Toledo	69.841,12
Cucafón	28.494,88	Singra	26.630,86	Ojos Negros	88.091,41	Villaminaya	44.822,60
Cuenca Buena	24.839,84	Son del Puerto	23.993,87	Olba	84.279,64	Villanueva	56.579,66
Cuervo (El)	43.852,03	Terriente	57.942,40	Ollite	123.774,44	Villanueva de Bar- barroya	74.990,00
Cuevas de Almudén	17.254,54	Toril y Masegoso	18.512,39	Ortigueira del Treme- dal	346.284,74	Aldeanueva de San Bartolomé	43.978,00
Cuevas de Cañar	33.324,33	Tormón	44.715,00	Peñarroya de Tasta- vins	159.500,00	Almonacid Toledo	62.620,00
Cuevas de Portalu- rúbio	17.560,62	Tornos	57.415,03	Puebla de Hajar	193.915,12	Almoróx	168.650,56
Cuevas Labradas	37.094,08	Tortajada	27.297,42	Puebla Valverde	147.804,13	Añover de Tajo	253.626,22
Outanda	56.400,00	Torraiba de los Si- sones	58.461,00	Puertomingalvo	68.229,56	Bargas	116.000,00
Dos Torres de Mer- cader	24.843,25	Torre de Arcas	20.040,00	Rubielos de Mora	101.600,00	Belvis de la Jara	199.270,69
Escorihuela	55.506,66	Torre del Compta	44.110,72	Samper de Calanda	148.173,42	Boróx	81.201,27
Escriche	4.056,44	Torre la Cárcel	59.423,56	San Agustín	59.621,72	Buenaventura	62.927,52
Escucha	74.894,82	Torre las Arcas	29.586,94	San Martín del Río	63.092,77	Burujón	54.676,20
Ferruella	22.770,44	Torre los Negros	37.082,25	Santa Eulalia	209.654,57	Cabezamesada	67.546,48
Fonfría	10.767,40	Torre mocha	33.176,56	Sarrón	125.401,82		
Forniche Alto	67.586,36	Torres de Albarracín	34.308,72	Torre de Alcañiz	54.248,62		
Forniche Bajo	18.750,00	Torrevelilla	46.517,20	Torrijo del Campo	110.062,49		
Fórnoles	37.872,10	Torrijas	76.122,46	Urrea de Gaén	76.389,17		
Foz-Calanda	51.074,95	Tramacastiel	27.778,72	Utrillas	99.000,00		
Frias de Albarracín	126.213,11	Tramacastilla	52.300,07	Valdecebros	69.679,26		
Fuenserrada	19.769,31	Tronchón	32.599,50	Valdeconejos	18.421,06		
Fuentes Calientes	34.224,26	Valaloché	13.630,27	Valdecuencas	29.364,83		
Fuentes de Rubielos	27.167,06	Valbona	40.959,70	Valdelnarea	78.288,32		
Fuentespalda	55.078,91	Valdecebro	30.075,22	Valdetorino	46.648,45		
Galve	28.551,83	Valdecuevas	18.421,06	Valverde	12.061,31		
Gargallo	39.921,21	Valdeguena	29.364,83	Valladolid	45.250,00		
Ginebrosa	70.439,74	Valdelnarea	78.288,32	Vegulillas	28.294,39		
Godos	25.079,27	Valdelnarea	78.288,32				
Griegos	176.300,21	Valdelnarea	78.288,32				
Guadalaviar	90.379,24	Valdelnarea	78.288,32				
Gúdar	98.094,89	Valdelnarea	78.288,32				
Hinojosa de Jarque	25.702,83	Valdelnarea	78.288,32				
Hoz de la Vieja	40.029,28	Valdelnarea	78.288,32				
Huesa del Común	37.194,73	Valdelnarea	78.288,32				
Jabaloyas	93.468,56	Valdelnarea	78.288,32				
Jarque de la Val	21.503,59	Valdelnarea	78.288,32				



Cifras del total de los presupuestos ordinarios de Ingresos de cada uno de los Municipios de España.

SIGUE TOLEDO		TOLEDO		VALENCIA		VALENCIA	
De 1.001 a 5.000 habitantes	PESETAS	De 1.001 a 5.000 habitantes	PESETAS	Hasta 1.000 habitantes	PESETAS	De 1.001 a 5.000 habitantes	PESETAS
Calera y Chozas .....	172.877,59	Villaluenga .....	97.277,92	Olocán .....	73.939,31	Foyos .....	188.555,00
Caleruela .....	34.841,00	Villanueva de Alcar-		Otos .....	33.300,00	Fuente Encarroz .....	145.471,43
Calzada de Oropesa..	251.291,26	dete .....	201.801,78	Palmera .....	48.000,00	Fuente la Higuera... ..	150.000,00
Camarena .....	111.210,00	Villanueva de Bogas.	44.719,00	Palomar .....	35.000,00	Fuenterrobles .....	76.148,91
Campillo de la Jara.	49.244,00	Villarrubia de San-		Petrés .....	38.000,00	Gabarda .....	73.500,00
Camuñas .....	117.053,57	tiago .....	130.329,00	Pinet (I.) .....	18.932,20	Genovés .....	71.643,93
Carmena .....	71.332,09	Villaseca de la Sagra	91.242,89	Puebla de San Miguel	43.122,88	Gestálgar .....	77.300,00
Carpio de Tajo .....	206.832,40	Villasequilla .....	151.579,53	Rafel de Salem .....	27.760,79	Godella .....	244.732,07
Casarrubios Monte...	81.402,00	Villatobas .....	198.850,00	Rugat .....	16.604,19	Godolleta .....	114.684,90
Castillo de Bayuela..	91.823,24	Yepes .....	158.601,00	Salem .....	38.998,52	Guadasuar .....	477.000,00
Cazalegas .....	106.671,23	Yuncier .....	39.503,00	San Juan de Enova.	55.484,35	Jalance .....	100.000,00
Cabolla .....	122.000,00	Yuncos .....	63.000,00	Segart de Albalat...	18.850,87	Jaraco .....	124.000,00
Cedillo del Condado.	150.523,01			Sellent .....	37.770,98	Jarafuel .....	153.302,48
Cuerva .....	41.224,76	De 5.001 a 20.000 ha-		Sempere .....	13.000,00	Jeresa .....	113.967,71
Chozas de Canales...	100.309,92	bitantes		Señera .....	42.672,97	Luchente .....	73.449,72
Domingo Pérez .....	50.450,20	Consuegra .....	781.900,83	Sot de Chera .....	29.500,00	Llauri .....	148.696,14
Dos Barrios .....	43.060,00	Corral de Almaguer.	404.890,84	Terrateig .....	24.964,60	Llombay .....	182.000,00
Escalona .....	189.065,52	Gálvez .....	210.131,58	Torreia .....	12.000,00	Llosa de Ranes .....	182.366,96
Escalonilla .....	116.980,6	Madridejos .....	580.902,91	Torres-Torres .....	44.000,00	Macastre .....	49.030,35
Espinoso del Rey .....	108.815,37	Menasalbas .....	208.878,55	Valles (I.) .....	13.690,00	Manuel .....	129.500,00
Esquivias .....	117.743,83	Mora de Toledo .....	749.670,43	Yesa (La) .....	35.000,00	Masalavés .....	87.487,00
Estrella (La) .....	88.760,59	Navalmorales (Los)..	192.722,88			Masalfasar .....	110.000,00
Fuensalida .....	62.143,85	Navalucillos (Los)...	233.258,36	De 1.001 a 5.000		Masamagrell .....	200.000,00
Gamonal .....	288.755,48	Ocaña .....	509.644,93	habitantes		Masana .....	306.943,64
Gerindote .....	50.857,56	Puebla de Almoraduel	275.098,27	Ademuz .....	140.000,00	Meliana .....	199.850,00
Guadamur .....	84.273,34	Puebla Montalbán...	270.915,00	Ador .....	50.701,91	Millares .....	33.659,28
Guardia (La) .....	103.722,70	Quintanar la Orden.	544.000,00	Adzaneta de Albaida	60.761,25	Miramar .....	67.000,00
Herencias (Las) .....	191.030,00	Sta. Cruz la Zarza..	218.413,77	Agullent .....	60.913,66	Mogente .....	168.460,30
Herruella Oropesa...	108.226,57	Sonseca .....	320.347,00	Aiacuás .....	290.000,00	Monserrat .....	136.813,56
Hinojosa S. Vicente..	56.084,44	Talavera de la Reina	2.500.000,00	Albaida .....	278.488,86	Montaverner .....	57.480,52
Huerta de Valdecará-	66.444,00	Urda .....	325.000,00	Albal .....	360.000,00	Montesa .....	78.653,98
banos .....	109.002,96	Villa Don Fadrique.	290.945,04	Albalat de la Ribera	317.795,43	Montroy .....	161.679,50
Iglesuela .....	57.285,13	Villacañas .....	639.095,99	Albalat dels Sorolls..	150.000,00	Munseros .....	141.074,37
Illescas .....	103.504,17	Villafranca los Ca-		Albuixech .....	198.000,00	Náquera .....	114.109,68
Lagartera .....	111.759,01	balleros .....	315.273,72	Alcácer .....	528.417,33	Navarrés .....	143.249,41
Lillo .....	188.749,81	Yébenes .....	231.909,00	Alcántara del Júcar.	70.900,00	Ollería .....	164.775,91
Lucillos .....	58.077,51			Alcubias .....	81.000,00	Palporta .....	199.050,00
Magán .....	59.666,18	De 20.0001 a 100.00		Alcudia de Crespins.	125.000,00	Palma de Gandia...	78.500,00
Malpica .....	68.142,50	habitantes		Aldaya .....	285.241,00	Pedralva .....	229.060,00
Manzanque .....	72.525,00	Toledo .....	4.466.247,94	Alfara .....	250.000,00	Picafía .....	224.952,53
Mascaraque .....	65.388,00			Alfara del Patriarca	132.134,00	Piles .....	71.828,50
Mata (La) .....	67.668,29			Alfarp .....	122.494,61	Poliña del Júcar .....	175.000,00
Mazarambroz .....	113.580,86			Almácer .....	134.770,00	Potries .....	70.500,00
Mejorada .....	87.940,38			Almónes .....	65.031,20	Puebla de Farnals .....	139.285,62
Méntrida .....	186.003,27			Almusafes .....	200.000,00	Puebla del Duc .....	96.500,00
Miguel Esteban .....	232.300,00			Alpuente .....	99.273,69	Puebla Larga .....	290.665,61
Mocajón .....	168.078,54			Alquería de la Con-		Pulg .....	369.094,53
Mohedas de la Jara..	67.305,98			desa .....	81.135,92	Quosa .....	94.968,00
Nambroca .....	72.986,68			Anna .....	122.000,00	Rafelbuñol .....	115.400,00
Nava de Ricomalillo.	54.168,00			Antella .....	129.177,99	Rafelcofer .....	90.480,00
Navahermosa .....	230.624,24			Aras de Alpuente...	91.558,47	Rafelguaraf .....	160.000,00
Navalón .....	138.165,75			Ayelo de Malfreit..	144.171,48	Real de Gandia .....	57.582,36
Navamorcuede .....	113.610,64			Barcheta .....	83.130,44	Real de Montroy .....	164.362,34
Noblejas .....	180.438,05			Bellreguart .....	168.000,00	Ribarroja .....	226.000,00
Noez .....	84.300,18			Benetuser .....	194.466,00	Riola .....	96.000,00
Nombela .....	122.961,08			Beniarjó .....	82.350,30	Rocafort .....	92.010,75
Novés .....	120.000,00			Benifairó de les Valls	73.194,18	Rotglá-Corberá .....	41.909,76
Ollas del Rey .....	95.473,18			Benifairó de Vall-		Rótova .....	55.845,03
Orgaz .....	234.959,51			dena .....	120.000,00	Sedaví (I.) .....	140.000,00
Oropesa .....	222.639,07			Benigánim .....	155.549,99	Serra .....	70.000,00
Parrillas .....	59.364,44			Benimodo .....	68.319,00	Siete Aguas .....	163.100,59
Pelahustán .....	72.372,00			Beniopa .....	100.933,30	Simat de Valldigna.	252.900,00
Polán .....	120.218,58			Benipéixcar .....	43.000,00	Sinarcas .....	239.533,54
Portillo de Toledo ..	116.702,78			Benisanó .....	50.000,00	Sollana .....	438.000,00
Pueblanueva .....	229.290,05			Bicorp .....	68.520,86	Sumacárcel .....	101.874,52
Puente del Arzobispo	84.676,52			Bocairente .....	172.957,90	Tabernes Blanques..	150.000,00
Pulgar .....	93.976,00			Bolbaite .....	77.500,90	Teresa de Cofrentes.	80.000,00
Quero .....	137.289,23			Bonrepós-Mirambell.	71.927,56	Titaguas .....	90.000,00
Quismondo .....	82.300,00			Bugarra .....	77.400,44	Torrebaia .....	43.640,00
Real de San Vicente	96.050,42			Calles .....	61.162,68	Tous .....	99.280,25
Recas .....	102.394,67			Camporrobles .....	118.093,93	Tuéjar .....	87.462,00
Robledo del Mazo ..	75.516,89			Canet de Berenguer.	65.231,11	Turis .....	320.000,00
Romeral .....	133.596,87			Cárcer .....	109.320,67	Vallada .....	108.000,00
San Bartolomé de las				Casas Bajas .....	36.000,00	Vallanca .....	50.000,00
Abiertas .....	80.200,25			Casinos .....	113.000,00	Venta del Moro .....	148.043,08
San Martín de Mon-				Castellón de Rugat..	75.960,17	Villalonga .....	123.436,92
talbán .....	81.360,00			Castellfabib .....	74.314,47	Villamarchante .....	341.644,41
San Martín de Pusa.	92.000,00			Catalau .....	161.635,23	Villar del Arzobispo.	244.934,10
San Pablo de Montes	164.144,35			Caudete de las Fuen-		Villargordo del Ca-	
Santa Ana de Pusa.	63.427,20			tes .....	77.717,21	bril .....	51.781,70
Santa Cruz Retamar.	130.260,05			Cofrentes .....	130.000,00	Vinalesa .....	82.250,00
Santa Olalla .....	147.356,34			Corbera de Alcira...	171.989,79	Yátova .....	123.105,45
Segurilla .....	58.851,00			Cortes de Pallás ..	50.856,88	Zarra .....	58.244,66
Sesefia .....	59.378,30			Cuart de les Valls...	77.110,96		
Sevilleja de la Jara..	74.679,98			Cuart de Poblet .....	254.956,00	De 5.001 a 20.000 ha-	
Temblesque .....	235.000,00			Cuatret .....	66.888,55	bitantes	
Toboso (El) .....	137.326,68			Cuatretonda .....	155.793,10	Alberique .....	624.878,51
Torreclilla .....	43.210,00			Chelva .....	280.000,00	Alboraya .....	454.000,00
Torre de Esteban				Chella .....	118.801,07	Alcudia de Carlet..	363.500,00
Hambrán .....	138.870,00			Chera .....	56.000,00	Algemesi .....	1.294.296,87
Torrico .....	80.974,82			Chirivella .....	140.000,00	Alginet .....	472.871,15
Torrijos .....	197.885,46			Chiva .....	363.666,60	Ayora .....	365.197,95
Turleque .....	89.730,30			Chullilla .....	100.000,00	Benaguacil .....	492.889,00
Val de Sto. Domingo	87.342,00			Daimuz .....	67.800,00	Benifayó .....	497.260,28
Valdeverdeja .....	205.638,69			Dos Aguas .....	38.600,00	Bétera .....	272.348,60
Valmojado .....	92.992,00			Enova .....	80.000,00	Buñol .....	388.529,35
Velada .....	133.868,98			Estivella .....	81.444,76	Burjasot .....	700.000,00
Ventas Peña Aguil-				Faura .....	105.000,00	Canals .....	212.755,24
lera .....	172.042,00			Favareta .....	96.187,64	Carcagente .....	1.343.566,20
				Fontanares .....	40.000,00	Carlet .....	705.244,95



Cifras del total de los presupuestos ordinarios de Ingresos de cada uno de los Municipios de España.

VALENCIA		VALLADOLID		VALLADOLID		VALLADOLID	
De 5.001 a 20.000 habitantes	PESETAS	Hasta 1.000 habitantes	PESETAS	Hasta 1.000 habitantes	PESETAS	De 1.001 a 5.000 habitantes	PESETAS
Catarroja .....	850.189,84	Gallegos de Hornija .....	22.140,54	Viana de Cega .....	85.677,96	Torreclilla de la Orden .....	75.662,75
Cullera .....	1.350.000,00	Gatón de Campos .....	33.949,00	Villoria .....	34.305,85	Torrelobatón .....	58.600,00
Cheste .....	427.153,00	Gerla (I.) .....	51.280,00	Villabáñez .....	65.270,07	Traspinedo .....	63.445,22
Enguera .....	396.922,24	Gomeznarro .....	29.216,31	Villabaruz de Campos .....	32.400,00	Tudela de Duero .....	267.458,56
Gandía .....	2.154.500,00	Herrín de Campos .....	43.181,08	Villacarralón .....	32.636,17	U. de Campos (La) .....	57.744,62
Játiva .....	1.714.548,39	Hornillos .....	28.711,90	Villaclad de Campos .....	41.305,00	Valbuena de Duero .....	57.041,03
Liria .....	599.070,02	Langayo .....	34.171,90	Villaco .....	27.755,45	Valdehijos .....	99.560,72
Manises .....	458.545,26	Lomoviejo .....	39.392,86	Villacreces .....	13.742,01	Valdunquillo .....	45.730,00
Mislata .....	356.877,60	Llano de Olmedo .....	45.887,63	Villacesper .....	17.716,19	Valoria la Buena .....	73.059,95
Moncada .....	360.863,29	Manzanillo .....	10.693,49	Villafraides de Campos .....	44.900,00	Villabragima .....	145.134,34
Oliva .....	866.414,51	Marzales .....	22.772,34	Villafraides de Campos .....	44.900,00	Villafrechós .....	76.488,90
Onteniente .....	985.000,00	Matilla de los Caños .....	22.689,00	Villafraida de Duero .....	34.987,33	Villalba de los Alcores .....	75.609,14
Paterna .....	547.119,84	Mezces .....	49.429,99	Villafuerte .....	45.807,89	Villalón de Campos .....	227.500,00
Picasent .....	495.000,00	Melgar de Abajo .....	31.972,57	Villagarcía de Campos .....	53.333,01	Villanueva de Duero .....	87.429,02
Puebla de Vallbona .....	242.000,00	Melgar de Arriba .....	44.014,97	Villagómez la Nueva .....	29.382,70	Villaverde de Medina .....	61.394,22
Puzol .....	420.268,41	Monasterio de Vega .....	25.048,36	Villalón de Campos .....	25.930,84	Villavieja de los Caballeros .....	67.834,81
Requena .....	1.201.325,47	Montealegre .....	37.758,47	Villalar de los Comuneros .....	75.417,44	Zaratán .....	76.330,35
Silla .....	502.311,85	Moral de la Reina .....	51.380,10	Villalba de la Loma .....	16.012,50		
Tabernes de Valldigna .....	758.051,41	Moraleja de las Pánuferas .....	21.390,25	Villalba de los Alcores .....	24.584,00		
Torrente .....	730.014,83	Morales de Campos .....	25.521,00	Villamuriel .....	35.575,45		
Utiel .....	650.000,00	Mudarra (La) .....	25.536,00	Villán de Tordesillas .....	18.961,29		
Villanueva de Castellón .....	368.119,28	Muriel .....	43.005,00	Villanueva de Duero .....	52.262,63		
		Nueva Villa de las Torres .....	32.458,75	Villanueva de la Condesa .....	16.371,88		
		Olivares de Duero .....	52.466,65	Villanueva de los Caballeros .....	46.704,11		
		Olmos de Esgueva .....	42.326,49	Villanueva de los Infantes (I.) .....	18.914,25		
		Olmos de Peñafiel .....	35.006,84	Villanueva de Sanancio .....	37.957,16		
		Padilla de Duero .....	31.849,59	Villardefrades .....	32.897,70		
		Palacios de Campos .....	23.329,96	Villarmentero de Esgueva .....	19.971,45		
		Parrilla (La) .....	80.787,00	Villasegur .....	15.500,00		
		Pedrosa del Rey .....	50.471,34	Villavaquerín .....	61.101,42		
		Peñaflor de Hornija .....	57.252,00	Villavellid .....	24.194,51		
		Piña de Esgueva .....	49.818,13	Wamba .....	49.183,95		
		Piñel de Abajo .....	34.030,26	Zarza (La) .....	46.175,00		
		Piñel de Arriba .....	25.672,37	Zorita de la Loma (I.) .....	9.891,00		
		Pobladora de Sotledra .....	10.271,70				
		Pozal de Gallinas .....	36.869,60				
		Pozuelo de la Orden .....	28.476,87				
		Puente Duero .....	26.406,68				
		Puras .....	14.636,35				
		Quintanilla de Arriba .....	47.937,18				
		Quintanilla del Molinar .....	26.331,35				
		Quintanilla de Triagueros .....	40.600,68				
		Rábano .....	56.988,55				
		Ramiro .....	39.915,76				
		Renado de Esgueva .....	53.897,25				
		Roales .....	54.009,30				
		Robladillo .....	9.154,46				
		Rodilana .....	44.185,28				
		Roturas (I.) .....	10.170,46				
		Rubi de Bracamonte .....	67.821,31				
		Sahelices de Mayorga .....	24.690,50				
		Salvador .....	30.210,00				
		San Cebrián de Mazote .....	43.125,20				
		San Lorenzo .....	35.396,70				
		San Martín de Valvení .....	35.694,09				
		San Miguel del Pino .....	32.137,17				
		San Pablo de la Moraleja (I.) .....	31.468,79				
		San Pelayo .....	17.789,00				
		San Salvador .....	11.478,85				
		Santa Eufemia del Arroyo .....	37.432,87				
		Santervás de Campos (I.) .....	45.305,95				
		Santibáñez de Valcorba .....	38.809,26				
		Santovenia de Pisuergra .....	30.009,86				
		San Vicente del Palacio .....	36.238,60				
		Sardón de Duero .....	34.862,52				
		Serrada .....	64.893,00				
		Tamariz de Campos .....	49.873,56				
		Torreclilla de la Abadesa .....	37.513,00				
		Torreclilla de la Torre .....	12.076,20				
		Torre de Esgueva .....	27.629,74				
		Torre de Peñafiel .....	19.996,74				
		Torrescárcela .....	32.263,60				
		Trigueros del Valle .....	45.314,41				
		Urones de Castroponce .....	34.094,38				
		Urueña .....	52.569,74				
		Valdearcos de la Vega .....	31.826,43				
		Valdenebro de los Valles .....	43.013,70				
		Valverde de Campos .....	41.438,42				
		Vega de Ruyponce .....	86.956,73				
		Vega de Valdetrongo .....	52.897,15				
		Velascávaro .....	34.523,18				
		Vellilla .....	32.939,76				
		Velliza .....	64.786,67				
		Ventosa de la Cuesta .....	26.555,14				

De 5.001 a 20.000 habitantes  
Medina del Campo... 1.404.703,98  
Más de 100.001 habitantes  
Valladolid ..... 13.451.875,37

(I.) Este Presupuesto es prórroga del del año anterior.

VIZCAYA

Hasta 1.000 habitantes	PESETAS
Amoroto .....	17.826,00
Apatamonasterio .....	18.500,00
Aracaldo .....	12.995,45
Aránzazu .....	15.000,00
Arrancudiaga .....	41.350,30
Arrázola .....	15.500,00
Arrázua .....	24.001,98
Axe y Marzana .....	27.000,00
Castillo y Elejabeitia .....	36.474,50
Cenarruza .....	34.132,22
Cortézubi .....	31.324,81
Ereño .....	13.513,80
Fórua .....	26.235,50
Frúniz .....	23.830,32
Garay .....	18.611,76
Gorocica .....	28.645,00
Gulzaburuaga .....	12.230,29
Ibárruri .....	26.711,25
Izurza .....	17.546,79
Lanestosa .....	24.579,98
Lauquíniz .....	20.658,61
Lemóniz .....	31.519,12
Mañaria .....	26.838,77
Maruri .....	28.887,97
Mendeja .....	21.016,08
Meñaca .....	23.451,76
Morga .....	37.185,50
Murrueta .....	13.001,69
Navárniz .....	24.299,85
Pedernales .....	14.821,80
Trucios .....	69.224,00
Ublea .....	17.418,63
Villaro .....	65.062,47
Zaldívar .....	70.271,44
Zollo .....	12.749,85

De 1.001 a 5.000 habitantes	PESETAS
Abadiano .....	140.178,28
Amorebleta .....	325.292,14
Arbácegui - Guerricálz .....	29.808,89
Arcentales .....	43.842,29
Arrieta .....	35.638,27
Arrigorriaga .....	247.302,33
Baquito .....	76.766,13
Barrica .....	21.500,00
Berango .....	70.000,00
Berriatúa .....	46.474,84
Bérriz .....	97.156,94
Busturia .....	60.412,98
Carranza .....	329.218,08
Ceánuri .....	88.982,61
Ceberio .....	92.913,40
Derio .....	66.810,00
Dima .....	101.405,99
Ea .....	58.261,83
Echano .....	35.000,00
Echegarri .....	80.000,00
Elanchove .....	41.826,87
Elorrio .....	225.677,82
Ermua .....	131.202,36



Cifras del total de los presupuestos ordinarios de Ingresos de cada uno de los Municipios de España.

VIZCAYA		ZAMORA		ZAMORA		ZAMORA	
De 1.001 a 3.000 habitantes	PESETAS	Hasta 1.000 habitantes	PESETAS	Hasta 1.000 habitantes	PESETAS	Hasta 1.000 habitantes	PESETAS
Galdames .....	139.257,06	Bustillo del oro .....	41.168,87	Peleas de Arriba .....	28.361,56	Villamor de la La-	40.188,00
Gámiz-Fica .....	34.677,94	Cabañas de Sayago .....	23.279,01	Peque .....	30.410,00	dre .....	30.500,00
Gatica .....	32.399,04	Cañizo .....	68.659,92	Perilla de Castro .....	36.948,10	Villanazar .....	39.152,76
Gautégui de Arteaga .....	50.494,20	Cañellino .....	22.034,17	Pias .....	20.711,80	Villanueva de Azo-	23.751,62
Gordejuela .....	72.000,00	Carrascal .....	24.706,08	Piedrahita de Castro .....	26.917,25	gue .....	17.967,81
Górliz .....	80.081,29	Casaseca de Campeán .....	27.640,00	Pino del Oro .....	17.797,15	Villanueva de Cam-	73.582,65
Güñes .....	247.924,38	Casaseca de las Cha-	36.135,95	Piñero (El) .....	36.505,16	peán .....	20.350,87
Guernica y Leio .....	820.530,30	nas .....	40.381,31	Pinuel .....	18.222,33	Villanueva de las Pe-	37.208,30
Ibarranguelua .....	45.778,24	Castriño de la Gua-	51.714,46	Pobladura del Valle .....	48.951,35	ras .....	22.535,80
Ispaster .....	31.500,00	reña .....	23.636,64	Pobladura de Valde-	29.477,60	Villardieleros .....	35.885,70
Jemén .....	33.766,25	Castronuevo .....	15.330,93	raduey .....	16.833,12	Villardefallaves .....	30.000,00
Larrabezúa .....	68.345,14	Cazurra .....	14.872,12	Porto .....	24.008,92	Villar del Buey .....	36.592,21
Lemona .....	113.993,87	Cerecinos del Carri-	32.607,33	Pozuelo de Tábara .....	14.613,16	Villardiego .....	35.000,00
Lequettio .....	578.473,40	zal .....	21.298,46	Pozuelo de Vidriales .....	21.599,61	Villaseco .....	35.000,00
Lujua .....	50.068,00	Cerezal de Alliste .....	15.330,93	Prado .....	13.000,00	Villaveza del Agua .....	23.805,40
Mallavia .....	36.781,80	Cernadilla .....	14.872,12	Pueblita de Valverde .....	40.060,16	Villaveza de Valverde .....	15.412,00
Marquina .....	175.319,10	Cibanal .....	13.089,98	Quintanilla del Monte .....	37.466,51	Vifuela .....	26.944,11
Mendata .....	34.890,90	Codesal .....	28.756,26	Quintanilla del Olmo .....	13.900,00	Zarafa .....	12.179,62
Miravalles .....	92.533,30	Collinas de Trasmonte .....	32.607,33	Quintanilla de Urz .....	12.928,94		
Múgica .....	71.275,90	Coomonte .....	41.446,51	Quiruelas de Vidria-	45.117,26		
Mundaca .....	77.553,70	Cotanes del Monte .....	51.424,38	les .....	34.911,43		
Munguía .....	381.877,65	Cubillos .....	25.933,35	Requejo .....	55.787,05		
Murélaga .....	46.249,12	Cubo de Benavente .....	30.996,79	Revellinos .....	17.586,12		
Ochandiano .....	76.840,32	Cubo del Vino .....	18.136,49	Ricobayo .....	48.793,00		
Orduña .....	199.888,73	Cuelgamures .....	8.196,34	Riego del Camino .....	24.997,86		
Orozco .....	143.589,35	Cunquilla de Vidria-	6.992,20	Romas .....	30.582,90		
Plencia .....	199.000,00	les .....	31.000,00	Roselos .....	25.714,91		
Rigolita .....	41.469,25	Donado .....	14.272,52	Rosinos de Vidriales .....	17.710,01		
San Andrés de Eche-	36.727,87	Entrala .....	19.735,14	Salce .....	28.051,77		
varria .....		Escuadro .....	13.095,22	Samir de los Caños .....	29.930,14		
San Julián de Mus-	191.375,00	Espadañedo .....	8.180,77	San Agustín del Pozo .....	37.736,26		
ques .....		Fadón .....	13.855,50	San Cebrián de Cas-	12.245,26		
Sta. María de Lezama .....	55.338,43	Figueruela de Abajo .....	33.339,80	tro .....	32.687,09		
Sondica .....	111.937,00	Figueruela de Sayago .....	19.167,53	San Ciprián .....	23.300,00		
Sopelana .....	61.000,00	Fontanillas de Castro .....	30.851,65	San Esteban del Mo-	28.843,01		
Sopuerta .....	187.713,15	Fornalíz .....	41.116,61	lar .....	23.060,39		
Urduliz .....	35.000,00	Fornillos de Fermo-	22.765,78	San Martín de Valde-	39.023,99		
Valmaseda .....	346.281,79	selle .....	13.826,01	raduey .....	28.843,01		
Vedia .....	47.797,80	Fresno de la Polvo-	15.624,10	San Pedro de la Nave .....	23.060,39		
Yurre .....	75.000,00	rosa .....	30.819,53	San Pedro de la Viña .....	13.393,85		
Zalla .....	573.331,52	Fresno de la Ribera .....	40.976,37	San Pedro de Zamu-	15.711,00		
Zamudio .....	77.834,00	Friera de Valverde .....	36.571,17	dia .....	30.372,44		
Zarátamo .....	66.993,91	Fuentelcarnero .....	24.386,85	Santa Clara de Ave-	31.631,43		
		Fuentelcalada .....	23.993,46	dillo .....	33.343,12		
		Fuentelecas .....	35.934,89	Santa Colomba de	35.810,90		
		Fuentespreadas .....	35.951,78	las Carabias .....	38.075,99		
		Galegos del Pan .....	16.555,15	las Montañas .....	9.853,21		
		Gamones .....	39.138,58	Santa Croya de Tera .....	40.111,07		
		Ganame .....	34.148,58	Santa Eufemia del	31.167,00		
		Gema del Vino .....	26.479,00	Barco .....	59.260,02		
		Granja de Moreruela .....	24.113,06	Santa María de Val-	18.545,74		
		Granucillo .....	6.379,32	verde .....	32.420,88		
		Guarrate .....	42.414,00	Santa María de la	19.819,29		
		Hinlesta (La) .....	28.338,94	Vega .....	47.205,65		
		Jambrina .....	63.414,63	Santibáñez de Tera .....	18.107,27		
		Justel .....	33.935,82	Santibáñez de Vi-	32.337,71		
		Lanseros .....	23.045,95	driales .....	15.300,47		
		Losacino .....	25.549,59	Sitrama de Tera .....	20.890,75		
		Losacio .....	60.358,89	Sobradillo de Palo-	32.385,00		
		Luelino .....	40.616,05	mares .....	21.727,20		
		Maderal (El) .....	50.789,10	Sobo .....	27.877,82		
		Maire de Castroponce .....	21.634,04	Tagarabuena .....	32.257,58		
		Mallillos .....	41.965,67	Tamame .....	21.718,00		
		Malva .....	23.289,55	Tapiotes .....	39.663,25		
		Manzanal del Barco .....	31.142,29	Tardemezcar .....	65.206,64		
		Manzanal de los In-	13.601,00	Tardobispo .....	23.189,77		
		fantes .....	36.439,37	Teraso .....	20.890,75		
		Matilla de Arzón .....	28.937,46	Torre del Valle .....	32.385,00		
		Matilla la Seca .....	34.463,53	Torrefrades .....	21.783,14		
		Mayalde .....	53.312,00	Torregamones .....	18.137,10		
		Melgar de Tera .....	14.827,16	Torres del Carrizal .....	20.367,00		
		Milles de la Polvo-	14.518,00	Tuda (La) .....	22.724,51		
		rosa .....	28.035,20	Uña de Quintana .....	26.282,37		
		Mogatar .....	36.578,83	Vadillo de la Gua-	21.684,88		
		Molacillos .....	19.883,26	reña .....	46.016,20		
		Molezuélas de la Car-	71.895,18	Valcabado .....	35.679,11		
		ballea .....	18.757,15	Valdefinjas .....	9.850,80		
		Mombuey .....	28.647,81	Valdescorriel .....	21.783,14		
		Monfarracinos .....	12.000,00	Valparaiso .....	18.137,10		
		Moral de Sayago .....	12.874,16	Valles de la Gua-	22.724,51		
		Moral de Valverde .....	15.915,16	reña .....	26.282,37		
		Moralina .....	20.515,27	Vega de Villalobos .....	46.016,20		
		Moreruela de los In-	23.448,08	Verlatrave .....	35.679,11		
		fanzones .....	25.276,20	Vidayanes .....	21.783,14		
		Muelas de los Caba-	40.855,73	Videmale .....	18.137,10		
		lleros .....	50.092,10	Villabrazero .....	20.367,00		
		Muga de Sayago .....	22.874,08	Villadepera .....	22.724,51		
		Navianos de Valverde .....		Villaferrueña .....	26.282,37		
		Otero de Bodas .....		Villageriz .....	11.333,42		
		Otero de Centenos .....		Villalazán .....	18.227,60		
		Otero de Sanabria .....		Villalba de la Lam-	48.936,30		
		Otero de Sariego .....		preana .....	49.648,63		
		Palacios del Pan .....		Villalongo .....	42.093,67		
		Palacios de Sanabria .....		Villalube .....	61.638,36		
		Palazuelo de Sayago .....		Villamor de Cadozos .....	35.193,00		
		Pego (El) .....					
		Peleagonzalo .....					
		Peleas de Abajo .....					

ZAMORA

Hasta 1.000 habitantes	PESETAS
Abelón .....	28.568,10
Abezames .....	38.648,80
Alcubilla de Nogales .....	33.860,32
Alfaraz .....	25.074,01
Algodre .....	85.089,40
Andavías .....	54.121,65
Arceñillas .....	18.410,02
Arco de la Polvorosa .....	42.071,35
Argañán .....	26.995,85
Argujillo .....	41.980,00
Argusino .....	24.844,19
Arquillinos .....	36.200,00
Asparlegos .....	50.826,00
Badilla .....	13.507,19
Barcial del Barco .....	21.135,63
Benegiles .....	40.534,06
Berzanos de Vidriales .....	22.060,36
Bermillo de Sayago .....	51.836,00
Boya .....	8.118,61
Bretó de la Ribera .....	30.150,60
Bretocino .....	17.860,19
Brime de Sog .....	29.178,56
Brime de Urz .....	14.125,87
Burganes de Valverde .....	41.960,04







## RESUMEN POR PROVINCIAS Y CAPÍTULOS DE LOS PRESUPUESTOS MUNICIPALES DE INGRESOS

N.º de orden	PROVINCIAS	CAPITULO 1.	CAPITULO 2.	CAPITULO 3.	CAPITULO 4.	CAPITULO 5.	CAPITULO 6.	CAPITULO 7.	CAPITULO 8.
		Rentas Pesetas	Aprovechamientos de bienes comunales Pesetas	Subvenciones Pesetas	Servicios municipalizados Pesetas	Eventuales y extraordinarios Pesetas	Arbitrios con fines no fiscales Pesetas	Contribuciones especiales Pesetas	Derechos y tasas Pesetas
									Hasta 1.000
1.	Albacete	4.711,74	192.875,93	»	»	4.861,36	7.462,55	300,00	13.321,48
2.	Alicante	8.405,28	18.978,70	»	»	15.175,60	7.101,87	300,00	159.263,81
3.	Almería	5.700,07	236.299,86	1.600,00	»	17.256,68	5.800,47	153,00	30.789,39
4.	Ávila	448.929,86	1.686.227,22	8.840,00	»	258.088,90	30.538,00	16.873,68	294.548,53
5.	Badajoz	94.665,16	94.279,67	»	»	29.329,44	20.651,68	»	104.815,52
6.	Baleares	541,58	7.563,50	»	»	4.993,00	1.450,00	5.000,00	32.996,49
7.	Barcelona	16.185,09	174.410,42	3.000,00	86.317,10	68.917,50	136.967,94	12.433,70	1.173.498,41
8.	Burgos	550.607,16	2.072.431,27	35.702,33	12.870,00	228.462,87	519.664,86	29.352,26	969.097,22
9.	Cáceres	271.144,19	592.147,08	»	7.000,00	226.545,86	18.397,33	923,60	80.213,59
10.	Cádiz	19.768,78	33.457,86	»	»	6.483,75	329,86	»	1.150,00
11.	Castellón	50.901,66	140.664,45	»	27.300,00	21.773,27	73.349,05	10.650,00	541.298,75
12.	Ciudad Real	15.531,55	135.915,36	»	»	4.489,65	2.054,00	150,00	41.666,10
13.	Córdoba	2.310,60	20.870,00	»	»	2.130,00	2.000,00	»	6.100,00
14.	Cuenca	1.504.392,86	465.077,47	»	»	222.802,67	12.334,00	3.825,00	251.875,82
15.	Gerona	42.584,28	438.080,60	5.400,00	3.500,00	77.826,70	12.797,85	17.305,10	319.618,29
16.	Granada	5.638,11	58.270,76	»	»	29.862,70	49.874,36	3.225,00	152.055,13
17.	Guadalajara	648.511,45	2.850.251,46	19.729,63	1.353,00	310.573,83	93.783,77	8.100,00	597.870,94
18.	Gulpiúzcoa	42.699,39	129.955,87	10.260,56	15.377,50	3.405,00	43.199,18	»	41.188,74
19.	Huelva	13.461,91	11.350,00	»	»	8.077,52	7.327,00	»	39.807,50
20.	Huesca	135.814,07	1.527.811,20	620,00	2.090,00	115.975,34	61.395,61	3.650,00	376.831,69
21.	Jaén	34,76	1.000,00	»	»	2.350,00	1.450,00	175,00	55.150,25
22.	León	18.260,37	117.658,68	275,00	17.775,22	75.380,68	5.823,00	»	59.283,42
23.	Lérida	79.488,56	2.092.246,33	8.853,01	158.600,87	228.773,57	90.338,96	29.630,00	588.628,89
24.	Logroño	111.976,46	1.694.724,18	3.915,00	»	164.871,56	12.541,15	19.055,20	357.918,38
25.	Madrid	514.807,94	2.156.348,66	2.087,59	44.800,00	236.492,78	94.859,26	5.725,00	541.372,48
26.	Málaga	4.792,50	32.900,01	»	4.454,00	32.134,33	4.475,25	»	76.855,26
27.	Oviedo	2,50	6.000,00	5.893,42	»	1.200,00	200,00	»	400,00
28.	Palencia	316.444,60	766.262,92	2.553,08	»	61.258,71	45.876,59	15.800,00	372.151,36
29.	Palmas (Las)	»	»	2.000,00	»	275,00	4.000,00	»	900,00
30.	Pontevedra	»	200,00	»	»	122,70	1.700,00	»	3.300,00
31.	Salamanca	459.379,56	1.926.504,94	3.268,42	12.830,00	548.467,96	31.078,92	5.270,50	719.375,09
32.	Santander	3.592,68	76.605,00	»	»	1.205,00	5.141,86	400,00	7.433,32
33.	Segovia	3.960.963,48	1.731.497,90	10.709,65	»	500.686,64	5.340,00	»	227.121,49
34.	Sevilla	8.552,03	525,00	»	200,00	1.000,00	1.900,00	»	32.703,84
35.	Soria	888.056,08	3.712.285,16	18.325,68	29.775,68	770.022,73	9.769,92	250,00	282.532,24
36.	Tarragona	18.940,79	17.079,55	3.105,52	68.100,00	39.207,49	40.065,00	110.091,38	496.394,25
37.	Teruel	213.413,84	2.270.949,47	506,95	7.630,00	338.440,68	74.784,51	»	864.234,95
38.	Toledo	142.477,98	191.886,40	»	»	95.122,68	64.645,33	829,75	169.330,63
39.	Valencia	147.464,32	414.529,35	24.096,99	2.000,00	171.755,33	64.290,60	9.900,00	395.747,27
40.	Valladolid	941.408,54	575.125,08	25,00	»	172.660,09	8.793,00	265,75	839.699,55
41.	Vizcaya	96.534,96	56.120,17	10.000,00	22.400,00	13.309,75	76.934,55	»	38.562,81
42.	Zamora	215.646,62	1.002.872,47	»	79.971,00	73.017,94	3.787,20	»	1.424.331,35
43.	Zaragoza	321.873,66	1.868.361,69	54.973,48	»	260.788,24	104.165,38	54.408,70	481.169,28
	Totales	12.295.604,95	31.586.489,57	234.162,09	598.700,37	6.428.373,51	1.858.309,79	364.392,62	13.283.243,57

De 1.001 a 5.000

1.	Albacete	105.162,77	1.446.732,58	550,00	45.085,00	125.772,69	134.965,74	75.689,48	620.936,34
2.	Alicante	33.628,90	104.723,57	1.800,31	2.670,00	107.278,57	78.468,69	7.250,00	965.818,38
3.	Almería	33.194,00	1.732.383,69	»	»	82.024,61	198.826,34	1.250,00	425.067,91
4.	Ávila	541.806,62	4.796.069,23	81.570,24	47.019,40	171.835,84	99.617,40	22.700,00	643.285,19
5.	Badajoz	656.104,42	1.069.135,12	»	»	297.625,84	503.151,18	12.131,68	1.350.178,21
6.	Baleares	31.443,90	76.781,84	»	»	69.991,32	141.411,66	42.891,77	1.600.041,48
7.	Barcelona	67.543,68	80.300,00	202.875,20	595.554,50	332.354,98	783.870,33	327.792,06	6.301.146,11
8.	Burgos	294.476,73	2.154.711,98	63.604,10	90.250,00	520.872,51	638.215,33	41.909,39	957.274,69
9.	Cáceres	894.741,64	4.039.275,94	17.735,84	»	1.098.035,66	343.755,37	29.590,27	917.363,27
10.	Cádiz	66.948,96	151.977,71	»	»	46.292,63	74.729,22	5.550,00	348.741,24
11.	Castellón	84.165,08	239.318,14	25,00	14.411,60	96.887,60	348.151,21	174.042,36	2.108.076,21
12.	Ciudad Real	320.760,32	454.743,33	»	30.200,00	109.699,07	160.935,22	54.641,30	1.205.136,48
13.	Córdoba	219.089,67	240.719,67	»	14.080,00	163.303,38	229.072,89	31.423,29	717.381,29
14.	Coruña (La)	1.261,60	300,00	255,00	»	7.780,69	10.650,00	350,00	123.470,57
15.	Cuenca	730.146,61	229.614,13	15.200,00	12.000,00	194.366,32	61.687,54	23.690,00	871.134,46
16.	Gerona	102.519,42	261.491,33	18.343,32	173.000,00	126.857,18	187.726,00	43.987,18	1.520.464,79
17.	Granada	48.488,88	597.148,41	25.162,18	»	171.722,71	289.933,31	24.900,00	1.435.088,05
18.	Guadalajara	136.805,78	467.632,14	18.575,00	54.900,00	54.137,21	86.358,24	22.522,67	371.331,29
19.	Gulpiúzcoa	84.918,06	433.239,53	10.059,75	458.348,00	70.516,40	682.189,97	11.500,00	675.203,30
20.	Huelva	249.241,87	529.705,83	53.964,64	»	99.631,89	361.504,17	23.750,00	843.832,97
21.	Huesca	96.270,60	1.373.888,16	189.986,55	90.270,00	113.013,99	225.249,00	60.592,87	868.032,24
22.	Jaén	133.006,92	611.207,98	2.111,88	»	146.236,87	248.610,17	18.700,00	916.359,36
23.	León	163.530,50	109.058,33	39.665,50	28.818,00	64.758,48	159.553,56	47.816,40	980.973,09
24.	Lérida	187.993,23	458.244,68	1.799,75	400.255,00	208.010,72	253.764,50	138.851,81	2.014.164,27
25.	Logroño	163.610,74	419.776,59	»	41.100,00	80.813,64	98.128,70	14.870,00	648.845,07
26.	Lugo	559,00	14.877,81	600,00	»	37.382,66	33.800,00	6.641,17	164.505,30
27.	Madrid	814.645,40	2.734.163,94	13.168,64	371.223,97	473.403,05	337.576,63	68.702,00	1.507.557,42
28.	Málaga	85.485,04	438.443,34	60.100,00	»	104.584,08	301.692,31	13.489,94	938.158,75
29.	Murcia	3.858,59	33.394,58	1.500,00	»	38.926,86	60.182,56	3.300,00	347.816,79
30.	Orense	14.609,11	71.014,10	2.185,30	29.400,00	47.158,06	103.925,00	26.908,00	563.309,65
31.	Oviedo	12.845,32	165.378,83	42.157,37	»	59.045,02	93.615,30	75.950,00	484.707,04
32.	Palencia	301.842,55	280.998,20	2.400,00	»	76.136,99	123.389,65	49.200,00	624.956,02
33.	Palmas (Las)	5.107,24	1.775,00	61.471,64	»	26.338,59	44.618,02	»	105.050,98
34.	Pontevedra	2.059,16	34.463,70	»	»	22.944,92	1.700,00	»	94.823,66
35.	Salamanca	326.012,84	2.734.616,84	11.100,00	5.400,00	308.448,13	91.982,47	34.574,00	1.389.204,63
36.	S. C. de Tenerife	135.298,27	238.184,30	250,00	»	216.194,54	105.196,00	»	402.462,33
37.	Santander	178.581,42	485.007,53	16.388,72	109.741,00	167.312,59	269.372,95	16.100,00	774.809,89
38.	Segovia	2.771.225,33	1.872.288,62	55.500,00	»	92.296,53	21.761,00	12.600,53	187.362,00
39.	Sevilla	244.970,18	364.206,04	»	21.300,00	89.213,11	357.076,58	12.900,00	1.795.552,41
40.	Soria	308.410,44	3.605.126,89	»	17.800,00	578.491,88	8.000,48	44.796,70	324.710,60
41.	Tarragona	65.611,84	202.121,63	19.945,00	348.783,72	144.540,25	123.806,97	227.230,16	2.011.436,84
42.	Teruel	202.709,08	2.340.057,89	3.000,00	13.073,25	422.267,08	139.295,36	18.550,00	1.013.204,05
43.	Toledo	646.215,68	1.183.169,19	1.794,60	2.000,00	392.265,55</			

CORRESPONDIENTES A LOS MUNICIPIOS DE RÉGIMEN COMÚN, DURANTE EL AÑO 1947

CAPITULO 9. Cuotas, recar- gos y partici- paciones en tributos na- cionales — Pesetas	CAPITULO 10 Imposición municipal		CAPITULO 11 Multas — Pesetas	CAPITULO 12 Mancomuni- dades — Pesetas	CAPITULO 13 Entidades menores — Pesetas	CAPITULO 14 Agrupación forzosa del Municipio — Pesetas	RESULTAS — Pesetas	TOTALES — Pesetas	
	Compensa- ción — Pesetas	Demás Impo- siciones — Pesetas							
21.380,05	66.115,55	43.265,30	400,00	»	»	2.000,00	»	356.693,96	1
104.157,01	644.193,48	101.703,25	7.219,11	»	»	2.128,00	»	1.068.626,11	2
37.355,05	323.902,25	66.476,04	850,00	»	»	6.500,00	8.936,05	741.517,86	3
214.122,07	2.164.211,43	663.552,27	8.176,12	17.862,42	»	30.303,65	»	5.842.880,15	4
57.047,11	364.471,45	99.121,49	4.512,29	»	»	»	»	868.893,81	5
25.736,23	67.854,80	28.388,88	50,00	»	»	»	»	175.193,32	6
929.640,24	1.576.367,79	859.509,41	2.863,32	»	»	2.302,00	187.445,50	5.227.858,42	7
651.488,68	2.824.993,63	1.905.388,72	46.956,10	25.028,31	44.420,62	15.311,87	»	9.931.765,80	8
133.056,72	836.410,38	205.480,38	7.402,88	576,24	»	5.923,76	»	2.385.221,01	9
4.842,45	1.350,51	4.130,60	100,00	»	»	»	»	69.463,61	10
126.848,83	607.446,85	330.655,87	6.290,00	1.477,92	»	3.129,00	745,32	1.942.498,97	11
7.594,18	129.275,38	30.808,26	1.637,97	»	»	490,64	»	369.613,09	12
4.525,00	86.044,61	9.600,00	125,00	»	»	»	»	133.755,21	13
221.959,63	2.433.335,20	56.194,29	26.066,71	»	»	17.447,99	»	5.289.311,69	14
878.039,88	2.211.103,11	1.179.888,27	1.142,06	»	3.000,00	950,92	8.000,00	5.198.466,07	15
117.272,71	785.670,24	166.731,22	7.607,00	3.500,00	»	1.604,38	»	1.375.211,64	16
498.205,81	2.133.992,17	1.020.087,29	24.263,67	6.545,81	593,37	27.978,93	»	8.141.881,15	17
248.675,84	74.107,25	227.787,80	787,02	1.000,00	»	1.356,52	134.840,09	074.640,76	18
28.976,91	414.047,43	65.670,20	575,00	»	»	»	»	589.453,47	19
678.208,12	2.807.587,12	844.759,02	17.731,80	65.951,79	15.808,48	10.772,20	5.735,30	6.670.131,82	20
13.944,75	93.098,46	78.895,67	493,02	»	»	»	»	244.991,91	21
295.751,07	524.557,66	798.699,55	2.633,34	4.397,58	»	»	»	1.918.393,57	22
753.505,33	3.079.029,82	505.547,39	9.267,76	»	7.992,00	11.361,23	7.320,66	7.648.884,38	23
345.546,76	1.600.058,65	234.380,10	27.260,24	3.766,55	»	»	»	4.582.014,22	24
313.172,05	769.119,59	503.007,62	11.460,53	13.070,44	»	7.503,42	»	5.212.917,29	25
11.917,69	159.979,65	39.098,21	1.825,00	»	»	»	»	368.431,90	26
739,31	»	5.100,00	»	»	»	»	»	19.535,24	27
247.302,80	2.487.388,74	1.055.601,72	8.596,83	4.656,68	1.500,00	2.268,74	»	5.378.251,64	28
3.036,19	39.384,03	600,00	100,00	»	»	»	»	60.295,22	29
11.650,00	28.177,36	10.700,00	150,00	»	»	»	»	56.000,00	30
474.030,82	2.859.818,83	1.319.169,88	8.127,90	10.978,25	18.600,25	10.559,08	84.113,22	8.491.573,01	31
78.221,39	50.796,04	55.907,05	1.699,34	»	»	»	»	281.001,55	32
289.397,14	1.472.183,83	260.691,08	11.115,33	28.696,36	»	88.910,58	»	8.575.357,50	33
15.056,43	166.747,65	25.648,53	505,00	»	»	»	»	252.836,48	34
388.906,02	895.647,05	1.167.415,77	13.733,41	5.487,13	17.655,00	37.615,03	»	8.237.476,90	35
730.859,61	2.076.389,22	410.085,72	4.350,78	2.284,04	3.915,77	»	»	4.011.679,13	36
836.692,00	2.626.004,57	467.348,59	19.180,56	»	»	»	»	7.717.086,12	37
607.456,91	1.086.907,85	191.339,20	5.878,90	»	»	15.897,65	»	2.591.233,06	38
129.360,04	684.124,28	214.865,59	16.444,68	3.067,36	»	19.634,24	8.844,41	2.506.114,46	39
430.599,59	2.288.302,55	699.832,16	7.026,76	39.285,00	»	6.156,64	»	6.009.177,71	40
345.103,72	72.822,89	209.623,52	1.805,00	»	»	»	»	942.217,36	41
267.057,86	1.994.671,80	1.276.160,74	7.574,85	»	»	5.245,22	»	6.350.237,14	42
643.919,93	2.711.127,54	1.146.948,58	21.213,84	26.011,89	»	7.589,14	59.609,95	7.752.161,30	43
12.218.176,76	48.518.723,43	18.581.971,23	339.098,14	261.642,65	113.485,39	340.880,83	505.590,50	146.528.846,40	

habitantes

813.017,76	2.345.612,42	1.239.429,14	12.586,01	»	»	4.570,68	»	6.970.010,61	1
1.150.317,58	2.744.629,30	1.071.789,21	24.725,05	262,32	»	11.639,69	»	6.304.011,57	2
498.080,25	2.625.016,53	1.306.060,22	15.385,00	5.032,81	»	7.616,91	21.447,64	6.951.986,77	3
567.616,66	926.080,28	681.964,26	13.266,46	25.876,00	»	129,00	»	8.588.436,58	4
1.538.512,64	5.823.970,62	1.590.429,15	36.196,33	»	»	»	»	12.877.435,19	5
983.532,89	2.011.970,46	1.068.997,26	4.261,57	»	»	»	»	6.031.324,20	6
5.056.126,48	3.918.617,28	3.759.965,98	17.197,53	6.184,00	»	5.531,96	143.806,95	21.598.867,04	7
1.117.690,21	828.309,82	1.860.918,54	39.737,45	82.056,00	16.211,40	2.998,26	»	8.709.136,35	8
1.339.198,19	5.295.404,44	1.735.218,17	42.741,32	29.957,20	»	12.273,13	»	15.795.290,44	9
224.719,35	563.774,24	190.240,31	5.703,87	»	»	»	»	1.678.877,53	10
701.562,00	2.108.669,42	865.054,20	16.425,98	7.465,91	»	2.704,20	38.643,88	6.805.599,99	11
592.201,13	3.318.331,48	911.746,29	18.325,77	»	»	3.825,48	»	7.181.435,87	12
548.914,96	2.554.876,55	981.800,72	14.178,05	»	»	»	»	5.714.340,47	13
349.187,87	784.531,41	224.011,13	1.590,47	8.906,00	»	»	»	1.507.152,74	14
1.100.936,20	5.120.509,16	365.879,79	31.125,22	»	151,85	11.163,67	»	8.767.664,95	15
2.203.798,59	2.008.397,27	2.112.652,80	4.630,00	»	»	5.057,00	4.174,08	8.753.098,98	16
940.279,47	5.863.560,10	1.575.822,77	23.033,75	2.500,00	»	15.570,06	2.473,21	11.015.675,88	17
445.847,59	550.578,07	650.603,89	11.690,00	2.265,78	»	1.039,50	»	2.872.287,16	18
1.900.707,88	109.863,61	1.318.752,12	10.051,20	1.945,00	»	2.300,00	100.099,03	5.869.922,80	19
726.895,38	2.545.175,55	1.590.472,98	22.611,75	582,25	»	»	»	7.047.369,28	20
1.378.763,51	2.041.717,83	820.968,77	10.686,23	181.599,16	18.000,00	7.359,69	»	7.474.398,60	21
441.045,52	4.242.642,55	1.256.078,73	28.263,68	»	3.500,00	659,40	»	8.046.423,06	22
2.819.983,75	4.283.444,72	4.241.073,73	32.765,68	6.283,64	4.092,94	745,80	»	12.981.565,12	23
1.905.284,56	3.513.737,22	1.217.900,25	14.733,73	»	2.400,00	8.402,00	104.345,27	10.409.966,79	24
963.177,56	2.649.896,96	554.259,23	34.533,44	3.798,95	30.000,00	»	»	5.700.710,87	25
333.401,55	739.362,45	533.941,74	4.288,48	»	»	»	»	1.859.788,10	26
1.334.228,26	1.353.730,91	1.819.540,95	24.028,52	365,00	2.500,00	179,04	»	10.855.003,63	27
433.630,55	2.600.464,24	580.605,12	27.937,11	1.265,00	»	8.848,01	»	5.592.688,49	28
228.794,85	720.578,34	253.482,11	6.624,41	»	»	»	»	1.704.459,09	29
335.880,93	1.804.565,40	798.855,64	11.154,83	5.218,60	»	»	»	3.814.181,62	30
787.636,56	277.919,13	880.335,79	9.012,69	25.373,76	»	236,50	»	2.904.213,31	31
727.555,99	1.810.805,22	1.254.654,51	17.368,25	411,60	2.000,00	»	»	5.271.718,98	32
173.720,04	527.403,50	629.842,55	3.592,00	»	»	»	»	1.578.919,56	33
177.328,81	491.506,73	100.549,20	1.540,00	»	»	»	»	928.916,18	34
947.530,58	1.727.200,48	1.391.051,96	25.223,50	3.175,59	6.660,00	20.117,56	74.896,29	9.093.994,67	35
621.223,70	1.288.801,87	415.693,20	8.992,11	»	»	1.223,16	»	3.483.500,48	36
2.200.733,46	1.439.912,32	1.469.896,07	31.017,67	50.943,21	1.531,85	»	»	7.211.348,59	37
420.204,21	173.365,29	487.376,89	7.168,40	220.582,81	»	9.000,06	»	6.330.730,47	38
879.691,51	3.881.452,32	1.374.488,67	21.158,07	»	»	399,25	»	9.042.408,14	39
449.104,49	207.605,88	524.941,45	12.689,28	100,00	8.575,00	3.413,72	»	5.502.306,81	40
2.750.808,47	3.695.628,40	1.113.986,37	16.608,37	900,00	29.240,00	9.154,60	»	10.754.902,42	41
1.496.631,23	3.173.257,02	429.198,87	22.196,21	»	»	»	»	9.273.379,04	42
2.617.620,34	5.361.435,59	1.572.954,79	35.338,62	537,00	»	11.016,63			



## RESUMEN POR PROVINCIAS Y CAPÍTULOS DE LOS PRESUPUESTOS MUNICIPALES DE INGRESOS

N.º de orden	PROVINCIAS	CAPITULO 1.	CAPITULO 2.	CAPITULO 3.	CAPITULO 4.	CAPITULO 5.	CAPITULO 6.	CAPITULO 7.	CAPITULO 8.
		Rentas Pesetas	Aprovecha- mientos de bienes comunales Pesetas	Subvenciones Pesetas	Servicios mu- nicipalizados Pesetas	Eventuales y extraordi- narios Pesetas	Arbitrios con fines no fis- cales Pesetas	Contribucio- nes especiales Pesetas	Derechos y tasas Pesetas
1.	Albacete	89.897,76	440.875,91	250,00	105.000,00	108.405,50	144.293,87	70.450,00	1.045.548,45
2.	Alicante	89.768,22	101.459,47	8027,88	193.000,00	310.503,21	159.143,60	63.327,16	2.406.458,17
3.	Almería	66.852,02	390.684,05	"	"	97.882,17	298.568,84	34.700,00	1.198.202,64
4.	Avila	83.964,88	735.435,25	5.000,00	582.000,00	49.260,05	326.500,00	102.000,00	658.700,00
5.	Badajoz	571.280,48	1.281.072,30	635,80	118.759,20	740.379,72	1.177.572,05	1327.134,54	5.047.744,59
6.	Baleares	363.626,54	5.694,50	132.000,00	3.280,00	268.057,72	233.219,66	190.020,00	4.484.664,61
7.	Barcelona	144.456,87	116.233,90	15.000,00	677.184,94	730.476,46	847.654,50	1.403.668,37	11.421.887,79
8.	Burgos	33.612,22	110.300,00	"	85.000,00	120.567,50	232.550,06	153.917,37	879.100,00
9.	Cáceres	619.289,84	1.421.786,63	9.280,00	9.578,29	812.860,22	363.110,45	23.950,00	1.458.614,66
10.	Cádiz	361.895,77	1.143.523,12	3.000,00	139.723,68	537.829,78	468.348,47	138.670,00	5.889.613,25
11.	Castellón	51.782,12	234.277,82	"	249.986,45	149.112,12	159.485,00	36.000,00	1.986.639,29
12.	Ciudad Real	307.738,47	114.311,45	65.144,86	87.900,00	205.421,55	308.180,00	359.562,60	4.601.567,26
13.	Córdoba	395.846,08	499.225,00	223.615,90	173.000,00	643.358,30	1.180.224,97	287.850,25	3.469.973,49
14.	Coruña (La)	60.880,87	40.805,89	16.900,20	148.053,32	216.985,19	181.688,25	206.060,30	2.478.394,76
15.	Cuenca	18.487,50	3.850,00	"	20.000,00	13.426,32	24.000,00	6.750,00	105.331,99
16.	Gerona	60.358,77	1.303,00	27.039,99	247.230,13	114.177,39	263.650,00	110.070,60	2.929.608,00
17.	Granada	113.467,15	498.380,08	"	"	253.448,11	253.255,25	53.000,00	1.570.082,45
18.	Guadalajara	5.891,00	41.000,00	"	18.000,00	111.520,47	225.800,00	5.000,00	608.900,00
19.	Gulpiúzcoa	268.175,24	308.608,82	127.000,00	1.959.326,95	478.079,70	1.889.165,00	125.137,30	3.313.695,56
20.	Huelva	252.804,16	1.281.558,14	10.000,00	69.943,75	543.869,69	679.048,69	109.500,00	4.399.965,28
21.	Huesca	124.908,47	269.435,92	13.000,00	320.517,85	275.816,00	413.386,17	336.159,61	1.358.169,13
22.	Jaén	631.463,36	551.207,87	26.692,36	85.500,00	857.440,22	1.357.040,96	232.472,37	7.582.494,18
23.	León	48.650,50	16.800,00	"	359.810,65	35.154,87	42.000,00	185.000,00	675.170,00
24.	Lérida	24.163,98	13.900,00	"	42.250,00	5.202,94	12.475,00	55.963,29	402.106,07
25.	Logroño	201.583,78	156.915,00	"	154.000,00	445.503,20	84.725,00	38.800,00	847.254,22
26.	Lugo	63.159,65	69.879,78	73.377,00	72.214,00	236.148,46	450.866,47	260.479,90	1.212.429,19
27.	Madrid	569.024,52	123.896,00	17.792,00	47.000,00	204.446,77	763.444,40	148.851,81	2.495.839,10
28.	Málaga	108.599,39	729.749,60	58.950,00	47.600,00	321.272,05	445.020,62	10.250,00	3.307.233,12
29.	Murcia	193.228,92	1.613.601,11	"	160.000,00	783.787,23	353.421,00	64.000,00	3.523.232,62
30.	Orense	52.931,00	59.337,69	"	2.850,00	55.443,19	82.950,00	25.000,00	1.416.213,70
31.	Oviedo	231.378,80	419.308,23	44.575,00	13.080,00	490.538,16	508.216,27	161.179,83	4.189.389,11
32.	Palencia	1.705,00	2.000,00	"	"	10.050,00	800,00	2.500,00	102.992,37
33.	Palmas (Las)	158.457,36	12.325,00	"	"	112.200,96	64.080,03	500,00	551.312,23
34.	Pontevedra	57.419,15	377.817,90	1.400,00	140.250,00	410.850,66	250.573,14	84.900,00	3.488.874,46
35.	Salamanca	21.817,60	13.400,00	"	87.600,00	15.753,36	49.855,00	20.000,00	638.821,92
36.	S. C. de Tenerife	260.627,31	247.182,42	1.200,00	540.102,20	380.653,61	341.080,72	105.774,09	783.613,68
37.	Santander	115.423,13	63.148,00	13.493,44	383.500,00	484.354,15	490.048,24	384.591,78	2.117.658,62
38.	Segovia	219.897,16	384.508,20	"	9.777,04	"	"	"	22.750,00
39.	Sevilla	534.376,72	122.606,27	69.509,91	406.700,00	649.946,18	756.159,22	329.600,00	5.749.486,18
40.	Soria	62.302,41	1.794.517,30	2.000,00	"	56.062,92	9.000,00	45.000,00	458.490,00
41.	Tarragona	13.369,78	29.330,00	5.000,00	233.400,00	48.886,72	60.150,00	87.500,00	876.555,09
42.	Teruel	66.789,68	60.550,00	"	99.000,00	60.720,69	85.890,00	78.000,00	797.000,00
43.	Toledo	281.467,26	298.622,95	1.466,12	96.000,00	186.921,28	283.833,08	32.969,50	2.166.743,52
44.	Valencia	421.963,26	436.587,52	51.617,40	273.760,25	437.856,80	550.920,00	316.400,00	6.979.804,26
45.	Valladolid	125.735,98	"	"	"	9.500,00	1.000,00	32.000,00	609.500,00
46.	Vizcaya	593.676,57	27.590,00	23.833,00	1.645.400,00	362.642,80	1.566.314,61	643.091,32	2.504.819,33
47.	Zamora	8.350,00	62.300,00	"	198.864,16	63.792,52	45.697,95	29.000,00	477.063,50
48.	Zaragoza	441.447,47	2.094.695,22	322.500,00	"	286.642,53	154.740,00	213.210,00	1.468.250,50
	Totales	9.585.070,88	18.811.713,59	1.367.300,86	10.294.640,71	13.800.967,53	18.656.097,48	7.735.761,99	116.897.938,24

De 5.001 a 20.0

De 20.001 a 100.000									
1.	Albacete	63.046,12	2.040.955,08	"	1.205.000,00	144.810,00	310.600,00	216.223,00	2.845.250,46
2.	Alicante	487.010,04	135.637,14	84.721,19	"	266.145,84	263.375,00	703.623,47	8.632.895,00
3.	Almería	671.878,45	14.675,00	"	"	123.019,44	402.475,00	356.081,75	3.818.877,50
4.	Badajoz	144.863,76	47.206,84	"	500.000,00	1.058.878,83	353.909,80	201.575,00	2.470.376,61
5.	Barcelona	626.464,00	98.150,00	80.500,00	653.500,00	873.725,68	760.917,50	1.537.611,55	19.013.222,43
6.	Burgos	187.167,19	102.625,00	"	37.917,73	201.458,93	322.750,00	430.000,00	2.558.250,00
7.	Cáceres	91.808,26	5.500,00	"	"	295.125,00	209.500,00	150.000,00	1.019.900,00
8.	Cádiz	1.382.747,69	1.259.067,39	12.300,65	2.182.708,01	1.813.910,10	1.091.179,00	750.683,20	20.649.458,16
9.	Castellón	43.855,96	5.400,00	"	36.300,00	45.150,00	176.475,00	178.462,34	1.526.477,00
10.	Ciudad Real	201.938,19	248.465,35	"	"	477.830,93	426.523,00	579.085,28	4.502.840,10
11.	Córdoba	160.320,65	1.400,00	"	121.000,00	432.782,55	470.105,00	79.250,00	4.072.290,10
12.	Coruña (La)	1.182.042,02	412.000,00	27.200,00	1.328.622,00	2.925.151,65	443.200,00	568.712,02	8.871.233,02
13.	Cuenca	24.730,16	6.024.824,84	"	"	72.750,00	126.000,00	150.000,00	899.272,74
14.	Gerona	18.240,54	8.600,00	6.250,00	"	62.100,00	129.000,00	50.000,00	1.415.751,00
15.	Granada	21.840,22	40.598,96	"	"	212.727,21	371.628,88	50.625,00	2.305.773,27
16.	Gulpiúzcoa	382.954,53	42.795,00	65.000,00	9.088.140,20	424.433,94	1.906.100,00	175.000,00	7.036.605,00
17.	Huelva	152.778,34	26.300,00	"	1.481.000,00	144.865,20	633.232,23	200.000,00	4.028.716,97
18.	Jaén	308.702,25	166.266,12	62.000,00	370.000,00	989.560,82	1.208.900,00	200.500,00	7.662.095,83
19.	León	26.859,04	20.785,00	"	8.000,00	250.084,92	17.850,15	700.000,00	1.139.375,00
20.	Lérida	34.230,12	45.000,00	"	"	36.200,00	78.200,00	35.000,00	2.502.667,00
21.	Logroño	140.172,00	2.000,00	"	720.000,00	215.672,34	45.650,00	888.500,00	2.986.406,75
22.	Lugo	25.590,06	8.700,00	5.600,00	878.000,00	114.781,67	1.018.000,00	492.185,10	2.489.775,00
23.	Madrid	465.798,55	124.300,00	10.100,00	188.894,90	450.821,87	735.976,11	396.000,00	7.316.000,00
24.	Málaga	631.068,35	551.802,50	175.268,00	276.392,40	447.055,52	448.000,00	149.000,00	6.778.409,46
25.	Murcia	141.393,61	3.959.817,86	"	62.500,00	211.785,26	67.000,00	108.000,00	2.247.522,43
26.	Orense	11.824,00	2.279,24	"	225.100,00	103.721,44	1.000,00	1.000.000,00	1.728.660,00
27.	Oviedo	329.411,66	322.750,00	121.104,50	2.230.500,00	1.614.232,48	1.232.600,00	1.469.224,82	7.031.954,77
28.	Palencia	29.804,64	37.500,00	"	838.027,00	141.801,12	395.800,00	190.000,00	1.743.550,00
29.	Palmas (Las)	51.820,00	8.000,00	40.000,00	"	279.750,00	22.000,00	6.000,00	338.300,00
30.	Pontevedra	24.764,57	6.697,91	"	395.000,00	111.733,37	270.100,00	22.000,00	3.092.828,00
31.	Salamanca	103.688,20	441.000,00	"	50.000,00	325.002,35	456.100,00	151.295,70	2.954.913,75
32.	Sta. Cruz Tener.	194.210,29	114.825,00	"	1.288.630,00	1.377.040,16	353.283,82	346.000,00	1.811.725,83
33.	Santander	553.811,80	63.108,60	100.000,00	"	452.468,72	647.000,00	280.000,00	4.819.150,00
34.	Segovia	165.641,61							



CORRESPONDIENTES A LOS MUNICIPIOS DE RÉGIMEN COMÚN, DURANTE EL AÑO 1947

CAPITULO 9. Cuotas, recargos y participaciones en tributos nacionales	CAPITULO 10 Imposición municipal		CAPITULO 11 Multas	CAPITULO 12 Mancomunidades	CAPITULO 13 Entidades menores	CAPITULO 14 Agrupación forzosa del Municipio	RESULTAS	TOTALES	N.º de orden
	Compensación	Demás imposiciones							
	Pesetas	Pesetas							
748 107,76	1.697.891,55	940.790,35	17.323,49	»	»	19.350,15	»	5.408.246,79	1
2.826.885,87	3.024.092,59	1.539.829,19	43.496,00	»	529,98	1.000,00	»	10.713.421,14	2
935.629,65	1.822.417,54	1.258.270,86	11.131,50	»	»	41.633,34	»	6.174.022,61	3
930.300,00	»	842.032,91	13.360,00	»	50.000,00	»	»	4.378.762,09	4
4.542.157,25	10.899.376,61	3.075.765,15	79.486,54	»	»	1.215,97	»	28.868.580,20	5
2.351.769,61	2.416.286,43	2.442.809,72	18.752,25	»	»	»	»	12.907.160,96	6
7.026.875,67	2.008.831,33	5.521.921,52	39.073,90	»	»	»	300.519,87	30.253.884,02	7
979.704,08	16.888,60	793.897,45	47.600,00	»	2.697,22	»	»	3.455.834,44	8
2.127.694,61	3.456.554,03	1.209.870,58	30.179,47	»	»	16.081,80	»	11.558.845,29	9
2.454.213,99	3.427.350,56	2.067.363,74	60.864,26	»	»	104.000,00	»	16.801.896,60	10
993.689,36	1.848.139,74	1.203.060,00	28.200,00	»	852,12	»	»	6.941.214,02	11
2.200.929,86	6.491.956,30	2.050.623,63	55.197,93	»	»	3.241,52	»	16.891.762,85	12
2.979.493,15	8.488.111,79	4.543.210,00	62.744,64	»	»	12.063,04	»	22.043.716,59	13
3.839.913,96	5.249.361,10	2.649.818,43	54.478,66	»	1.816,67	15.745,46	»	15.166.913,06	14
123.400,00	533.234,15	57.050,00	3.503,00	»	»	»	»	909.042,06	15
2.956.091,13	437.012,89	1.790.319,54	9.790,00	»	»	»	»	8.945.648,44	16
1.039.418,85	5.334.406,05	1.092.469,98	27.359,23	»	3.287,50	23.385,18	19.124,56	10.281.124,39	17
696.900,00	»	273.000,00	15.988,53	»	»	»	»	2.205.000,00	18
7.854.791,30	26.296,63	3.552.845,64	37.462,75	»	2.784,20	6.017,66	195.503,34	20.119.890,09	19
1.836.512,24	2.775.484,32	2.779.544,16	62.314,66	»	»	467,44	»	14.611.312,53	20
2.416.405,04	353.191,24	766.900,00	22.500,00	»	»	1.249,28	»	6.650.637,71	21
2.893.153,60	10.514.432,06	3.539.519,25	99.964,28	»	1.250,00	7.806,54	»	28.405.437,05	22
1.431.520,80	1.133.870,19	49.204,11	5.400,00	»	»	50.000,00	»	4.032.381,12	23
447.359,81	»	408.072,42	800,00	»	»	»	»	1.411.993,51	24
1.112.194,87	1.043.582,49	472.251,62	28.000,00	»	2.130,00	2.400,00	»	4.589.343,18	25
1.510.425,23	3.642.713,92	3.108.295,65	19.989,51	»	3.250,00	9.470,36	»	10.732.702,10	26
1.304.385,61	412.883,79	2.508.578,00	24.061,88	»	»	»	»	8.620.213,88	27
786.830,42	3.488.869,82	1.347.061,93	33.700,35	»	1.000,00	4.102,26	»	10.863.139,56	28
1.851.139,37	2.782.012,28	1.540.744,90	40.008,04	»	»	11.450,88	»	12.916.626,33	29
780.302,38	2.413.495,60	1.114.810,17	19.827,95	»	330,00	»	»	6.020.551,74	30
4.677.212,07	957.069,23	4.687.849,16	62.275,75	»	2.171,69	13.925,35	»	18.518.149,15	31
159.050,00	189.659,87	295.750,00	1.000,00	»	»	»	»	764.609,24	32
738.421,67	1.226.981,89	2.213.478,14	5.750,00	»	»	29.626,15	»	5.112.116,42	33
2.269.633,00	3.316.564,84	3.395.194,15	45.401,10	»	8.196,60	29,76	»	13.747.134,76	34
547.763,18	330.112,81	438.609,41	13.500,00	»	»	»	»	2.207.233,28	35
1.748.413,65	3.016.322,37	688.265,31	18.972,00	»	»	37.467,90	»	8.169.701,26	36
2.049.018,40	465.118,05	1.957.988,14	17.750,00	»	100,00	»	»	8.542.191,85	37
78.000,00	»	50.000,00	300,00	»	»	»	»	765.232,40	38
8.301.315,22	60.529.882,98	2.790.843,33	69.304,65	»	»	15.377,08	»	25.345.101,74	39
757.503,80	»	319.250,00	3.000,00	»	»	»	»	3.507.126,43	40
1.068.122,00	1.876.065,47	476.277,41	6.695,00	»	»	»	»	4.781.331,45	41
1.101.728,56	303.189,84	325.100,00	9.000,00	»	»	»	»	2.985.968,77	42
2.443.022,83	2.743.358,54	1.201.148,92	47.002,74	»	342,36	»	»	9.782.899,10	43
6.499.640,47	4.860.078,22	3.620.994,30	91.982,35	»	14.838,20	775,08	»	24.557.218,11	44
452.920,00	»	171.000,00	3.048,00	»	»	»	»	1.404.703,98	45
5.282.463,01	»	3.031.443,29	48.434,49	»	»	7.460,00	»	15.738.068,48	46
112.310,18	611.812,06	694.979,54	10.000,00	»	»	»	»	2.314.169,91	47
1.810.127,52	1.237.847,85	1.689.825,99	26.717,72	»	3.442,30	4.350,30	»	9.758.797,40	49
98.891.690,83	118.386.690,63	82.774.730,69	1.490.394,64	98.918,84	25.100,00	439.692,50	515.147,77	499.771.957,18	

habitantes

2.787.295,52	560.794,91	1.824.665,23	37.500,00	»	»	»	»	12.038.140,31	1
7.588.572,38	1.598.333,48	2.753.000,00	112.000,00	»	»	»	»	22.625.117,54	2
2.299.190,00	»	773.000,00	90.000,00	»	»	»	»	8.329.197,14	3
2.154.275,85	1.003.045,92	1.211.625,25	42.718,83	»	»	»	»	9.186.474,69	4
10.204.646,71	672.948,31	7.174.121,37	60.000,00	»	»	30.779,35	»	41.536.586,90	5
3.693.400,00	»	1.701.836,62	30.000,00	»	4.750,00	»	»	9.219.963,47	6
1.289.000,00	1.036.016,50	574.000,00	6.000,00	»	»	»	»	4.856.849,76	7
15.850.714,64	4.233.988,14	13.326.230,81	139.500,68	»	»	10.000,00	»	62.211.498,27	8
2.494.996,48	413.450,60	1.340.000,00	7.000,00	»	»	»	»	6.267.367,37	9
3.559.340,67	1.506.577,58	1.564.368,25	27.653,28	»	»	»	»	13.094.642,63	10
2.081.784,41	6.464.753,83	1.639.123,78	42.255,82	»	»	18.200,64	»	15.583.271,78	11
11.433.118,14	878.357,78	6.524.116,00	161.000,00	»	4.154,50	»	»	34.256.966,33	12
1.130.000,00	»	220.000,00	10.000,00	»	»	»	»	8.717.577,74	13
1.802.290,48	»	696.000,00	9.967,38	»	»	»	»	3.998.200,00	14
1.462.791,06	2.122.479,08	693.376,32	49.166,00	»	»	»	»	7.331.306,00	15
10.380.000,00	»	4.626.000,00	64.000,00	»	»	»	»	34.100.028,87	16
2.408.723,31	»	1.716.861,61	70.000,00	»	»	»	»	10.762.583,68	17
4.130.607,11	1.561.462,06	3.876.823,42	93.000,00	»	»	5.584,55	»	20.726.302,16	18
3.030.720,19	1.700.800,00	»	27.000,00	»	»	»	»	6.920.974,30	19
2.719.000,00	»	1.210.000,00	15.000,00	»	»	»	»	6.703.297,13	20
3.065.340,00	»	1.295.500,00	70.000,00	»	»	»	»	9.379.241,69	21
838.300,00	244.412,97	1.152.561,40	65.950,10	»	»	15.231,94	»	7.149.188,24	22
3.989.567,52	»	7.522.250,00	83.245,00	»	»	»	»	21.323.063,95	23
3.418.162,40	2.582.390,08	12.268.860,56	35.000,00	»	»	24.400,00	»	27.785.817,29	24
1.469.503,20	2.490.626,86	1.219.000,00	39.000,00	»	»	10.351,23	»	12.086.700,45	25
1.680.000,00	»	1.016.000,00	40.000,00	»	»	»	»	5.708.574,68	26
11.444.038,36	220.133,37	6.327.139,34	125.000,00	»	»	»	»	32.468.094,30	27
1.710.178,54	15.232,96	672.000,00	33.759,13	»	»	»	»	5.809.653,39	28
464.650,00	834.587,88	1.627.300,00	2.500,90	»	»	»	»	3.604.807,88	29
2.027.580,36	677.937,33	1.472.215,00	37.400,00	»	»	»	»	6.136.066,54	30
8.543.000,00	»	1.875.000,00	100.000,00	»	»	»	»	10.000.000,00	31
4.769.620,81	1.045.453,61	2.081.496,85	37.250,00	»	»	33.077,00	»	13.452.611,67	32
7.855.214,41	137.293,39	2.733.500,00	75.000,00	»	»	»	»	17.696.546,72	33
1.193.586,07	»	778.500,00	1.751,85	»	»	»	»	4.160.500,00	34
2.641.869,67	6.593.924,88	1.379.548,61	56.855,00	»	»	81.905,00	»	14.684.584,82	35
6.817.371,47	2.018.687,64	1.072.760,00	43.000,00	»	»	14.740,62	»	16.720.184,68	36
1.657.949,02	53.065,57	496.029,25	20.000,00	»	»	»	»	4.466.247,94	37
1.849.000,00	448.645,38	974.780,06	51.500,00	»	»	»	»	5.954.289,38	38
1.508.500,00	»	587.000,00	20.000,00	»	»	»	»	3.791.500,00	39
1.185.000,00	»	857.750,00	10.000,00	»	»	»	»	3.802.756,29	40
153.498.816,28	40.614.900,06	100.953.938,53	2.040.981,67	4.154,50	4.750,00	244.350,33	»	565.557.777,75	

## RESUMEN POR PROVINCIAS Y CAPÍTULOS DE LOS PRESUPUESTOS MUNICIPALES DE INGRESOS

N.º de orden	PROVINCIAS	CAPITULO 1.º	CAPITULO 2.º	CAPITULO 3.º	CAPITULO 4.º	CAPITULO 5.º	CAPITULO 6.º	CAPITULO 7.º	CAPITULO 8.º
		Rentas	Aprovechamientos de bienes comunales	Subvenciones	Servicios municipalizados	Eventuales y extraordinarios	Arbitrios con fines no fiscales	Contribuciones especiales	Derechos y tasas
		Pesetas	Pesetas	Pesetas	Pesetas	Pesetas	Pesetas	Pesetas	Pesetas
									<i>De 100.000 y más</i>
1.	Baleares .....	42.821,52	405.600,00	»	217.633,19	948.151,59	80.140,35	456.000,00	3.315.618,00
2.	Barcelona .....	1.778.519,60	224.500,00	1.000,00	»	13.140.401,00	1.270.000,00	553.000,00	56.921.900,00
3.	Córdoba .....	42.089,52	103.000,00	»	»	809.203,29	1.083.500,00	470.000,00	7.392.000,00
4.	Granada .....	197.571,53	126.000,00	»	»	243.595,83	716.500,00	290.000,00	7.301.650,00
5.	Madrid .....	716.260,18	4.426.850,00	1.000.000,00	1.500.000,00	19.388.794,40	8.295.000,00	132.000,00	82.496.497,82
6.	Málaga .....	211.947,00	12.500,00	5.000,00	1.300.000,00	1.007.362,56	258.500,00	106.000,00	9.059.000,00
7.	Murcia .....	386.546,27	50.500,00	42.151,00	1.366.000,00	244.425,00	637.150,00	410.500,00	9.642.595,00
8.	Oviedo .....	79.498,76	110.500,00	»	»	1.625.000,00	275.929,26	108.500,00	2.880.394,00
9.	Palmas (Las) .....	643.239,79	42.000,000	200.000,00	1.200.000,00	213.961,61	440.000,00	195.000,00	3.825.430,00
10.	Pontevedra .....	40.179,40	159.936,00	50.000,00	2.023.522,90	128.763,37	801.000,00	55.000,00	4.632.458,00
11.	Sevilla .....	1.264.829,71	69.200,00	»	»	2.300.661,88	4.000,00,00	750.000,00	22.753.675,00
12.	Valencia .....	82.928,56	1.315.180,00	1.000,00	»	3.017.500,00	2.027.250,00	575.000,00	22.460.749,50
13.	Valladolid .....	41.892,34	322.516,00	»	1.818.664,14	383.547,56	164.100,00	30.000,00	2.551.243,57
14.	Vizcaya .....	3.366.394,67	767.223,75	50.000,00	586.054,91	1.736.386,53	1.166.500,00	1.600.000,00	14.789.827,75
15.	Zaragoza .....	722.721,05	834.125,68	»	9.133.213,15	620.164,86	2.006.125,00	392.548,52	6.554.600,00
	<b>Totales .....</b>	<b>9.618.289,90</b>	<b>8.969.631,43</b>	<b>1.349.151,00</b>	<b>20.770.088,29</b>	<b>44.458.848,54</b>	<b>23.054.265,35</b>	<b>6.089.048,52</b>	<b>256.577.638,64</b>

## RESUMEN POR GRUPOS DE POBLACIÓN Y CAPÍTULOS

1.	Hasta 1.000 habitantes .....	12.295.604,95	31.586.489,57	234.162,09	598.700,37	5.428.373,51	1.858.309,79	364.392,62	13.283.243,57
2.	De 1.001 a 5.000 habitantes .....	14.454.894,87	46.382.801,44	1.187.753,34	3.644.007,19	9.472.926,44	10.890.334,21	2.726.273,84	52.501.226,76
3.	De 5.001 a 20.000 habitantes .....	9.585.070,88	18.811.713,59	1.367.300,86	10.294.540,71	13.800.967,53	18.656.097,48	7.735.761,99	116.897.938,24
4.	De 20.001 a 100.000 habitantes .....	9.741.697,97	17.153.980,63	1.055.312,14	27.531.309,69	17.944.280,89	16.581.531,49	13.617.038,23	164.571.012,44
5.	De 100.001 y más habitantes .....	9.618.289,90	8.969.631,43	1.349.151,00	20.770.088,29	44.458.848,54	23.054.265,35	6.089.048,52	256.577.638,64
	<b>Totales .....</b>	<b>55.695.458,57</b>	<b>122.904.619,66</b>	<b>5.193.679,43</b>	<b>62.838.646,15</b>	<b>91.105.395,91</b>	<b>71.040.538,32</b>	<b>30.532.515,00</b>	<b>603.831.058,64</b>

Total de

1.	Albacete .....	242.818,39	4.121.439,50	300,00	1.355.085,00	381.849,55	507.322,16	362.562,48	4.525.056,72
2.	Alicante .....	618.807,44	360.698,88	94.549,38	196.670,00	699.103,22	506.094,16	779.400,63	12.254.435,36
3.	Amería .....	777.624,60	2.374.042,80	1.500,00	»	320.181,90	903.670,65	392.784,75	5.272.937,44
4.	Avila .....	1.074.501,36	7.216.751,70	63.410,24	634.626,40	476.984,79	456.665,40	141.573,68	1.596.533,72
5.	Badajoz .....	1.472.913,82	2.491.693,93	635,80	616.759,20	2.124.213,83	2.055.284,71	540.841,22	8.973.114,93
6.	Baleares .....	438.493,54	405.639,84	132.620,84	220.913,19	1.291.193,63	456.221,70	693.911,77	9.433.310,48
7.	Barcelona .....	2.634.169,04	693.593,42	252.375,20	2.012.856,54	14.943.875,62	3.799.410,27	3.834.505,68	94.831.654,74
8.	Burgos .....	1.015.863,30	4.440.268,25	99.206,43	226.037,73	1.071.371,81	1.713.170,19	655.179,02	5.363.721,55
9.	Cáceres .....	1.876.983,73	6.058.709,65	27.015,84	16.573,20	2.432.566,74	934.763,15	204.463,87	3.476.921,52
10.	Cádiz .....	1.831.361,20	2.593.048,08	16.300,65	2.322.431,67	2.404.516,26	1.632.886,55	904.103,20	26.888.952,65
11.	Castellón .....	230.514,81	619.658,41	25,00	327.998,05	312.923,19	757.460,26	399.154,70	6.162.490,25
12.	Ciudad Real .....	845.956,53	959.435,49	65.144,86	118.100,00	797.441,20	897.692,22	993.339,18	10.351.199,94
13.	Córdoba .....	819.656,50	865.214,67	223.615,90	308.080,00	2.050.777,52	2.944.902,86	888.573,54	15.657.744,88
14.	Coruña (La) .....	1.250.194,49	453.105,89	44.355,20	1.476.676,32	3.149.867,73	633.438,25	773.122,32	11.473.158,35
15.	Cuenca .....	2.337.767,23	6.723.366,39	15.200,00	32.000,00	503.344,31	224.021,54	184.265,00	2.127.615,01
16.	Gerona .....	223.703,01	709.471,93	67.033,31	423.730,13	380.960,27	572.403,86	221.362,88	6.185.442,08
17.	Granada .....	387.003,89	1.320.398,21	25.162,16	»	911.156,36	1.675.631,83	421.750,00	12.764.643,90
18.	Guadalajara .....	691.208,23	3.361.883,60	36.304,63	74.293,00	476.231,53	405.942,01	36.622,67	1.578.102,23
19.	Gulpúzcoa .....	778.747,22	909.599,22	212.320,31	11.521.192,65	976.435,04	4.499.883,15	311.637,30	11.066.692,60
20.	Huelva .....	668.286,27	1.848.913,97	63.964,64	1.550.943,75	796.544,30	1.581.872,09	332.950,00	9.312.322,72
21.	Huesca .....	356.993,14	3.160.635,36	203.506,55	412.877,85	504.804,33	700.020,78	400.402,48	2.603.033,06
22.	Jaén .....	1.073.207,29	1.329.681,97	90.804,24	455.500,00	1.995.587,91	2.906.401,13	451.847,37	16.216.099,62
23.	León .....	257.300,41	264.000,01	39.941,50	414.403,87	425.378,95	225.226,71	932.816,40	2.854.801,51
24.	Lérida .....	305.875,89	2.609.391,01	10.652,76	599.105,87	478.187,23	434.778,46	289.744,90	5.507.566,23
25.	Logroño .....	617.243,58	2.273.415,76	3.915,00	915.100,00	906.860,73	245.044,85	911.225,20	4.840.424,42
26.	Lugo .....	89.308,71	93.457,57	79.677,00	750.642,00	388.312,79	1.502.888,47	759.306,17	3.866.709,49
27.	Madrid .....	3.080.546,59	9.565.558,60	1.083.138,06	2.154.918,87	20.753.068,87	10.226.856,40	751.278,81	94.357.266,82
28.	Málaga .....	1.041.892,28	1.765.395,45	297.318,00	1.628.346,40	1.912.416,64	1.457.688,18	277.739,94	20.157.650,61
29.	Murcia .....	725.027,39	5.657.113,55	43.651,00	1.588.500,00	1.278.924,35	1.123.753,56	585.800,00	15.761.566,84
30.	Orense .....	79.364,17	130.831,03	2.185,30	257.350,00	205.322,69	187.875,00	1.051.905,00	3.708.173,35
31.	Oviedo .....	653.137,04	1.013.937,26	213.730,30	3.868.560,00	2.440.944,92	2.000.131,57	1.781.354,65	14.586.854,92
32.	Palencia .....	649.796,79	1.076.751,02	4.953,08	838.027,00	289.246,82	565.866,24	257.500,00	2.846.249,74
33.	Palmas (Las) .....	858.674,39	64.100,00	303.471,64	1.200.000,00	562.529,15	574.698,05	201.500,00	4.820.993,21
34.	Pontevedra .....	124.452,28	579.115,51	51.400,00	2.558.772,90	674.425,02	1.325.073,14	161.900,00	11.312.284,12
35.	Salamanca .....	910.897,99	5.115.521,78	14.368,42	155.830,00	1.195.671,80	629.016,39	211.140,20	5.732.315,39
36.	Sta. C. de Tener. .....	590.153,87	600.171,72	1.450,00	1.828.732,20	1.973.888,31	799.566,54	451.774,09	2.997.801,64
37.	Santander .....	851.408,83	637.870,13	129.882,16	493.241,00	1.105.340,46	1.311.562,85	681.091,78	7.819.051,81
38.	Segovia .....	7.107.727,58	4.526.224,52	66.209,95	300.000,00	808.960,78	142.601,00	102.600,53	1.208.653,59
39.	Sevilla .....	2.377.774,67	559.037,31	69.509,91	428.200,00	3.262.699,16	5.342.485,80	1.193.000,00	33.504.419,12
40.	Soria .....	1.258.768,93	8.511.929,85	28.265,68	47.575,68	1.404.577,53	27.370,40	90.046,70	1.065.732,84
41.	Tarragona .....	289.408,54	396.531,18	303.318,32	2.750.749,72	774.879,26	411.271,97	636.921,54	6.467.096,18
42.	Teruel .....	481.812,60	4.871.557,36	3.506,96	119.603,25	819.428,45	299.969,87	96.550,00	2.674.439,00
43.	Toledo .....	1.117.545,06	1.656.178,54	3.260,62	98.000,00	751.315,42	816.578,99	540.096,85	5.474.818,13
44.	Valencia .....	1.350.120,31	3.895.977,72	153.258,60	583.855,25	4.523.287,90	3.729.211,49	1.429.465,12	35.999.418,15
45.	Valladolid .....	2.167.349,35	3.171.350,95	25,00	1.848.164,14	849.071,58	285.579,81	74.004,84	5.362.787,55
46.	Vizcaya .....	4.505.674,64	1.447.749,16	103.833,00	2.996.705,66	2.296.570,15	3.832.750,20	2.315.851,32	18.888.561,14
47.	Zamora .....	502.917,45	1.758.846,12	1.500,00	980.706,51	391.275,91	103.319,24	139.000,00	3.763.473,90
48.	Zaragoza .....	2.054.464,20	7.713.357,89	456.506,30	9.133.213,15	1.630.881,00	2.579.446,22	705.547,22	10.137.588,89
	<b>Totales .....</b>	<b>55.695.458,57</b>	<b>122.904.619,66</b>	<b>5.193.679,43</b>	<b>62.838.646,15</b>	<b>91.105.395,91</b>	<b>71.040.538,32</b>	<b>30.532.515,00</b>	<b>603.831.058,64</b>



CORRESPONDIENTES A LOS MUNICIPIOS DE RÉGIMEN COMÚN, DURANTE EL AÑO 1947

CAPITULO 9. Cuotas, recargos y participaciones en tributos nacionales Pesetas	CAPITULO 10 Imposición municipal		CAPITULO 11 Multas Pesetas	CAPITULO 12 Mancomunidades Pesetas	CAPITULO 13 Entidades menores Pesetas	CAPITULO 14 Agrupación forzosa del Municipio Pesetas	RESULTAS Pesetas	TOTALES Pesetas	N.º de ord.º
	Compensación Pesetas	Demás imposiciones Pesetas							
4.319.064,65	»	2.117.500,00	25.000,00	»	»	»	»	11.927.529,30	1
118.440.962,50	»	43.583.530,38	300.000,00	»	»	»	»	234.214.813,48	2
4.322.806,40	»	3.487.375,00	40.000,00	»	»	»	»	17.729.974,21	3
6.873.000,00	»	3.279.000,00	50.000,00	»	»	»	»	19.077.317,16	4
58.349.795,81	»	119.348.000,00	2.201.000,00	»	»	»	»	295.852.198,01	5
8.880.313,19	»	5.703.174,89	140.000,00	»	»	»	»	28.682.797,64	6
6.604.196,13	»	4.428.274,68	51.500,00	»	»	»	»	23.863.838,08	7
5.796.500,00	»	4.067.550,00	140.000,00	»	»	2.850,00	»	15.161.722,02	8
7.245.000,00	»	5.157.500,00	17.500,00	17.000,00	»	90.000,00	»	19.286.681,40	9
4.998.580,00	»	7.120.000,00	95.000,00	»	»	»	»	26.104.439,87	10
20.114.875,47	»	6.902.923,43	260.000,00	»	»	»	»	58.415.965,49	11
32.674.619,24	1.260.000,00	11.174.628,00	564.680,00	»	»	»	»	76.153.535,30	12
4.779.800,00	»	3.333.111,76	27.000,00	»	»	»	»	13.451.875,37	13
27.702.912,11	»	8.580.166,60	69.230,43	»	»	»	»	60.414.696,75	14
12.375.201,58	»	7.229.500,00	165.000,00	»	»	2.000,00	»	40.035.199,84	15
319.477.626,88	1.260.000,00	235.490.234,74	4.145.910,43	17.000,00	»	91.850,00	»	931.372.583,72	

habitantes

DE LAS PROVINCIAS DE RÉGIMEN COMÚN

12.218.176,76	48.618.723,43	18.581.971,23	339.098,14	261.842,65	113.485,39	340.880,83	505.590,50	146.528.845,40	1
56.912.656,70	116.441.078,66	57.417.650,68	932.887,17	764.317,83	121.863,04	174.846,05	643.810,07	374.669.326,08	2
98.891.690,83	118.386.890,63	82.774.730,60	1.490.894,64	98.918,84	25.100,00	439.692,50	515.147,77	499.771.957,16	3
153.498.616,26	40.614.900,06	100.953.938,53	2.040.981,67	4.154,50	4.750,00	244.370,33	»	565.557.777,75	4
319.477.626,88	1.260.000,00	235.490.234,74	4.145.910,43	17.000,00	»	94.850,00	»	931.372.583,72	5
640.998.767,45	325.221.592,78	495.218.525,87	8.949.272,05	1.148.033,82	265.198,43	1.294.639,71	1.664.548,34	2.517.900.490,13	

los Municipios

4.369.801,09	4.670.414,43	4.048.150,02	67.871,50	»	»	25.920,83	»	24.769.091,67	1
11.469.936,64	8.012.148,85	5.516.321,65	187.440,16	792,30	»	14.767,69	»	40.711.176,36	2
3.780.255,55	4.771.336,32	3.403.807,12	117.416,50	5.032,81	»	55.750,25	30.383,69	22.208.724,38	3
1.712.038,73	3.090.291,71	2.187.549,44	34.992,58	93.738,42	»	30.432,65	»	18.810.079,82	4
8.291.992,85	19.090.864,60	5.976.941,04	162.911,99	»	»	1.215,97	»	51.799.383,89	5
7.680.093,38	4.495.111,71	5.657.693,88	46.063,82	»	»	»	»	31.041.207,78	6
139.658.051,60	8.178.764,71	60.899.048,66	419.134,75	6.184,00	»	38.613,31	631.772,32	332.832.009,86	7
6.442.282,97	3.670.192,05	8.261.641,33	164.293,55	109.781,53	65.381,92	18.310,13	»	31.316.702,06	8
4.868.948,52	10.624.385,35	3.724.569,13	86.323,67	30.533,44	»	34.278,69	»	34.396.206,50	9
18.032.340,23	8.228.663,45	15.589.965,26	205.968,81	»	»	114.000,00	»	80.761.586,01	10
4.317.044,67	4.877.706,61	3.738.770,07	57.915,98	9.795,95	»	5.833,20	39.389,20	21.956.680,35	11
6.360.085,84	11.448.140,74	4.597.545,83	103.714,97	»	»	7.557,64	»	37.537.354,44	12
9.937.523,92	17.593.786,78	10.645.614,50	159.303,51	»	»	30.263,68	»	62.105.058,26	13
15.622.219,97	6.412.250,29	9.397.944,56	217.077,13	9.877,17	»	15.745,46	»	50.931.032,13	14
2.576.345,83	8.087.078,51	759.124,08	64.694,93	»	151,85	28.611,66	»	23.663.586,34	15
7.637.220,08	4.656.513,27	5.778.860,61	25.530,04	»	3.000,00	6.007,92	12.174,08	26.893.413,47	16
10.432.762,09	14.106.115,47	6.807.400,29	157.165,98	9.287,50	»	40.559,62	21.597,77	49.080.635,07	17
1.840.953,40	2.084.570,24	1.943.691,18	51.942,20	8.811,59	593,37	26.018,43	»	13.219.168,31	18
20.384.174,97	210.267,49	9.725.385,58	112.300,97	5.729,20	»	9.674,18	430.442,46	61.154.482,32	19
4.801.107,84	5.744.707,31	6.152.554,95	155.591,41	582,25	»	467,44	»	33.010.718,94	20
4.472.376,67	5.202.496,19	2.422.627,79	50.918,03	247.550,95	31.808,48	19.381,17	5.735,30	20.795.168,13	21
7.478.750,98	16.411.635,13	8.749.117,07	221.720,98	1.250,00	28.500,00	14.050,49	»	57.424.154,18	22
7.577.975,81	7.642.172,57	5.066.977,39	67.799,02	9.681,22	4.092,94	50.745,80	»	25.853.314,11	23
5.825.129,70	6.592.767,04	3.341.520,08	39.601,49	»	19.392,00	19.763,23	111.665,93	26.176.141,80	24
5.486.259,19	5.293.538,10	2.556.393,95	159.793,68	9.695,50	30.000,00	2.400,00	»	24.251.309,96	25
2.682.126,78	4.626.492,34	4.794.798,79	90.228,09	3.250,00	»	24.802,30	»	19.751.678,50	26
63.291.149,05	2.535.734,29	131.699.466,57	2.343.795,93	13.435,44	2.500,00	7.682,46	»	341.863.396,78	27
13.530.854,25	8.806.703,79	20.138.800,71	238.462,46	2.250,00	»	37.350,27	»	25.853.314,11	28
10.153.633,55	5.993.217,46	7.501.507,89	137.132,45	»	»	21.802,11	»	50.571.623,95	29
2.696.243,31	4.218.081,00	2.929.665,81	70.782,78	5.548,60	»	»	»	15.543.308,04	30
22.706.121,30	1.455.127,73	15.967.974,59	336.288,44	27.545,45	»	17.011,85	»	67.071.714,02	31
2.843.087,33	4.503.086,79	3.278.006,23	60.723,21	5.068,16	3.500,00	2.268,74	»	17.224.131,16	32
8.624.727,90	2.627.337,30	9.628.720,69	29.442,00	17.000,00	»	119.626,15	»	29.632.820,48	33
9.484.572,17	4.514.186,20	11.998.658,35	179.491,10	8.196,60	»	29,76	»	42.972.557,15	34
5.512.324,58	4.917.132,12	5.023.831,25	146.831,40	14.153,84	24.260,25	30.676,64	158.809,51	29.792.801,56	35
7.139.257,66	5.350.577,85	3.185.457,36	65.214,11	»	»	71.788,06	»	25.056.813,41	36
12.183.186,66	2.093.119,80	6.107.291,26	125.467,01	50.943,21	1.631,85	»	»	33.731.088,81	37
1.981.187,42	1.645.554,12	1.576.567,97	20.345,60	247.276,97	»	97.910,64	»	19.831.820,37	38
26.852.808,30	21.172.007,78	12.473.450,57	407.822,72	»	»	97.681,33	»	107.740.896,67	39
1.595.514,31	1.103.252,93	2.011.607,22	29.422,69	5.587,13	26.230,00	41.023,75	»	17.246.910,14	40
10.367.161,55	9.666.770,73	3.073.099,50	70.654,15	3.184,04	33.155,77	23.895,22	»	35.268.097,67	41
3.435.051,79	6.102.451,43	1.221.847,48	50.315,77	»	»	»	»	19.976.433,93	42
7.326.049,13	9.244.767,35	3.461.492,16	108.220,27	879,36	»	26.853,28	»	30.626.055,16	43
43.811.801,23	14.597.470,25	18.552.100,92	804.309,86	34.846,38	»	20.736,57	30.743,60	129.516.393,84	44
6.744.143,02	4.301.685,92	5.204.475,44	51.038,92	99.039,29	»	9.182,74	»	30.147.898,55	45
37.980.109,05	297.793,54	14.339.389,92	181.064,58	319,97	»	7.460,00	»	89.173.832,34	46
2.037.525,78	4.561.661,68	4.026.090,34	37.998,12	»	»	8.940,18	»	18.311.254,33	47
16.984.458,81	8.997.487,48	11.965.205,65	246.812,24	49.385,55	»	14.563,22	191.834,48	72.860.752,28	48
640.998.767,45	325.221.592,78	495.218.525,87	8.949.272,05	1.148.033,82	265.198,43	1.294.639,71	1.664.548,34	2.517.900.490,13	

## RESUMEN POR CAPÍTULOS DE LOS PRESUPUESTOS MUNICIPALES DE INGRESOS

N.º de orden	PROVINCIAS	CAPITULO 1.	CAPITULO 2.	CAPITULO 3.	CAPITULO 4.	CAPITULO 5.	CAPITULO 6.	CAPITULO 7.	CAPITULO 8.
		Rentas Pesetas	Aprovechamientos de bienes comunales Pesetas	Subvenciones Pesetas	Servicios municipalizados Pesetas	Eventuales y extraordinarios Pesetas	Arbitrios con fines no fiscales Pesetas	Contribuciones especiales Pesetas	Derechos y tasas Pesetas
1.	Albacete	36.649,00	196.000,00	»	1.205.000,00	101.360,00	261.000,00	193.223,00	2.269.795,45
2.	Alicante	360.302,96	74.000,00	»	»	97.000,00	82.575,00	568.523,47	4.085.020,00
3.	Almería	671.878,45	14.875,00	»	»	128.019,44	402.475,00	386.081,75	3.618.877,50
4.	Ávila	47.619,89	12.500,00	»	582.000,00	41.543,85	928.500,00	102.000,00	635.800,00
5.	Badajoz	137.940,16	25.250,00	»	500.000,00	1.047.750,00	225.000,00	181.075,00	2.078.000,00
6.	Baleares (P. de Mallorca)	42.821,52	405.600,00	»	217.833,19	948.151,59	80.140,35	456.000,00	3.315.812,00
7.	Barcelona	1.779.519,60	224.500,00	1.000,00	»	18.140.401,00	1.270.000,00	553.000,00	56.921.900,00
8.	Burgos	137.187,19	102.625,00	»	37.917,73	201.468,93	322.750,00	430.000,00	2.558.250,00
9.	Cáceres	91.808,28	5.500,00	»	»	295.125,00	202.500,00	130.000,00	1.019.900,00
10.	Cádiz	285.883,45	150.000,00	8.300,63	1.614.311,90	728.287,19	498.000,00	312.483,20	4.025.769,09
11.	Castellón	26.652,60	5.400,00	»	36.300,00	34.000,00	126.475,00	148.962,34	1.087.012,00
12.	Ciudad Real	24.407,60	227.965,35	»	»	240.483,33	150.500,00	188.085,28	1.862.240,10
13.	Córdoba	42.089,52	103.000,00	»	»	809.203,29	1.083.500,00	470.000,00	7.392.000,00
14.	Coruña (La)	95.814,75	236.000,00	20.000,00	30.722,00	2.284.383,50	234.600,00	493.212,02	4.005.580,00
15.	Cuenca	24.730,16	6.024.824,84	»	»	72.750,00	126.000,00	130.000,00	899.272,74
16.	Gerona	18.240,54	8.800,00	8.250,00	»	82.100,00	129.000,00	50.000,00	1.415.751,00
17.	Granada	197.571,53	125.000,00	»	»	242.695,63	716.500,00	290.000,00	7.301.650,00
18.	Guadalajara	6.891,00	44.000,00	»	18.000,00	111.520,47	225.800,00	8.000,00	608.900,00
19.	Gulptzeoa (San Sebastián)	382.954,53	42.795,00	65.000,00	9.088.140,20	424.433,94	1.805.100,00	175.000,00	7.036.605,00
20.	Huelva	152.778,34	25.300,00	»	1.481.000,00	144.965,20	633.282,23	200.000,00	4.028.716,97
21.	Huesca	18.377,38	16.656,02	»	160.000,00	245.550,00	287.500,48	50.000,00	855.020,00
22.	Jaén	218.039,47	73.060,12	»	»	301.442,64	548.600,00	25.000,00	3.201.418,16
23.	León	26.859,04	20.785,00	»	8.000,00	250.084,92	17.850,15	760.000,00	1.139.375,00
24.	Lérida	34.230,12	45.000,00	»	»	36.200,00	78.200,00	65.000,00	2.502.667,00
25.	Logroño	140.172,60	2.000,00	»	720.000,00	215.072,34	45.850,00	888.500,00	2.986.406,75
26.	Lugo	9.328,60	8.500,00	5.000,00	678.000,00	85.115,00	900.000,00	372.170,00	2.181.475,00
27.	Madrid	716.260,18	4.428.850,00	1.000.000,00	1.500.000,00	19.888.794,40	8.295.000,00	132.000,00	82.496.497,82
28.	Málaga	211.947,00	12.500,00	5.000,00	1.300.000,00	1.007.362,56	258.500,00	105.000,00	9.059.000,00
29.	Murcia	48.443,18	35.000,00	»	1.366.000,00	127.000,00	632.150,00	100.000,00	5.498.545,00
30.	Orense	11.824,00	3.279,24	»	225.100,00	102.721,44	7.000,00	1.000,00	1.728.650,00
31.	Oviedo	293.843,42	5.000,00	»	1.489.500,00	681.258,48	851.100,00	1.219.224,82	2.057.500,00
32.	Palencia	29.804,64	37.500,00	»	838.027,00	141.861,12	395.800,00	190.000,00	1.745.550,00
33.	Palmas (Las)	643.289,79	42.000,00	200.000,00	1.200.000,00	218.961,81	440.000,00	195.000,00	3.825.430,00
34.	Pontevedra	17.488,73	1.950,00	»	265.000,00	30.318,71	254.250,00	21.000,00	1.585.228,00
35.	Salamanca	103.688,20	441.000,00	»	50.000,00	325.002,35	458.100,00	151.295,70	2.954.913,75
36.	Sa. C. de Tener	30.019,89	95.900,00	»	1.004.250,00	1.191.456,16	272.710,00	348.000,00	1.868.770,00
37.	Santander	553.811,60	63.109,60	100.000,00	»	452.468,72	547.000,00	280.000,00	4.919.150,00
38.	Segovia	165.641,61	537.929,80	»	300.000,00	206.200,57	115.500,00	90.000,00	771.980,10
39.	Sevilla	1.264.629,71	69.200,00	»	»	2.800.661,88	4.000.000,00	750.000,00	22.759.878,00
40.	Soria	62.302,41	1.794.517,30	2.000,00	»	86.062,92	9.000,00	48.000,00	458.490,00
41.	Tarragona	70.069,60	»	»	1.354.456,00	35.200,00	122.000,00	135.000,00	788.700,00
42.	Teruel	47.785,78	80.000,00	»	3.000,00	38.699,33	72.500,00	75.000,00	882.850,00
43.	Toledo	47.384,19	3.000,00	»	»	77.005,91	50.100,00	220.000,00	1.841.714,00
44.	Valencia	82.928,56	1.315.180,00	1.000,00	»	3.017.500,00	2.027.250,00	575.000,00	22.460.740,50
45.	Valladolid	41.892,34	322.516,00	»	1.818.664,14	383.547,56	184.100,00	30.000,00	2.551.249,57
46.	Vizcaya (Bilbao)	3.386.394,87	787.223,73	50.000,00	588.054,91	1.736.386,53	1.166.500,00	1.600.000,00	14.789.827,75
47.	Zamora	18.619,86	3.100,00	»	684.421,35	210.069,08	51.000,00	100.000,00	702.790,00
48.	Zaragoza	722.721,05	834.125,68	»	9.139.213,15	620.164,86	3.000.125,00	892.548,52	6.584.800,00
	Totales	13.540.301,76	19.062.418,60	1.463.530,65	39.474.711,57	54.822.253,48	32.972.133,21	15.270.385,10	320.106.080,16



CORRESPONDIENTES A LAS CAPITALES DE RÉGIMEN COMÚN, DURANTE EL AÑO 1947

CAPITULO 9. Cuotas, recar- gos y partici- paciones en tributos na- cionales	CAPITULO 10 Imposición municipal		CAPITULO 11 Multas	CAPITULO 12 Mancomuni- dades	CAPITULO 13 Entidades menores	CAPITULO 14 Agrupación forzosa del Municipio	RESULTAS	TOTALES	N.º de orden.
	Compensa- ción	Demás Impo- siciones							
2.262.000,00		1.834.165,23	12.000,00					8.171.192,66	1
3.786.711,00		1.362.000,00	70.000,00					10.488.133,32	2
2.289.190,00		773.000,00	90.000,00					8.339.197,14	3
889.800,00		822.532,81	12.000,00	50.000,00				3.522.298,75	4
1.891.000,00	141.418,00	1.017.000,00	40.000,00					7.279.433,15	5
4.819.064,86		2.017.500,00	25.000,00					11.927.529,30	6
118.440.982,50		43.573.530,88	300.000,00					234.214.813,48	7
3.693.400,00		1.751.636,82	30.000,00		4.750,00			9.219.965,47	8
1.289.000,00	1.036.018,50	574.000,00	6.000,00					4.658.849,76	9
5.296.414,56	792.248,95	1.849.928,69	40.000,00					15.077.403,59	10
2.191.957,03		1.120.000,00	4.000,00					4.775.758,97	11
668.438,92	17.119,93	299.368,25	5.000,00					3.575.898,76	12
4.322.806,40		3.467.375,00	40.000,00					17.729.974,21	13
6.607.148,48		3.789.115,00	100.000,00					17.936.570,70	14
1.130.000,00		280.000,00	10.000,00					8.717.577,74	15
1.602.290,48		898.000,00	9.867,88					3.988.200,00	16
6.973.000,00		3.279.000,00	60.000,00					19.077.317,16	17
896.900,00		273.000,00	15.988,00					2.205.000,00	18
10.880.000,00		4.628.000,00	64.000,00					34.190.028,87	19
2.408.725,31		1.716.867,61	70.000,00					10.702.583,66	20
1.543.682,30		391.000,00	10.000,00					3.577.767,08	21
1.475.100,00		603.250,00	15.000,00			4.866,45		8.467.576,84	22
3.030.720,19	1.700.300,00		27.000,00					6.920.974,30	23
2.719.000,00		1.210.000,00	15.000,00					6.705.297,12	24
3.086.340,00		1.295.500,00	70.000,00					9.379.241,69	25
843.400,00		928.011,40	51.000,00					5.780.000,00	26
56.849.795,61		119.346.000,00	2.201.000,00					295.852.198,01	27
8.880.313,19		6.703.174,89	140.000,00					26.682.797,64	28
3.325.101,29		1.018.792,88	25.000,00					12.116.032,15	29
1.880.000,00		1.016.000,00	40.000,00					5.708.574,68	30
6.067.743,58		1.834.500,00	40.000,00					13.539.670,26	31
1.710.178,54	15.232,96	872.000,00	33.759,13					5.809.653,39	32
7.245.000,00		5.167.500,00	17.500,00	17.000,00		60.000,00		19.286.681,40	33
1.345.114,32		787.362,00	15.000,00					4.302.711,76	34
3.543.000,00		1.875.000,00	100.000,00					10.000.000,00	35
4.197.885,00	560.000,00	1.995.600,00	35.250,00			23.077,00		11.130.718,05	36
7.855.213,41	137.293,39	2.713.500,00	75.000,00					17.696.546,72	37
1.198.586,07		778.500,00	1.761,85					4.160.500,00	38
20.114.975,47		6.902.928,43	260.000,00					88.415.065,49	39
757.503,80		319.250,00	3.000,00					3.507.126,43	40
2.410.310,00		185.000,00	20.000,00					5.045.785,60	41
823.000,00		225.000,00	6.000,00					1.898.688,11	42
1.657.949,02	58.065,57	496.029,25	20.000,00					4.486.247,94	43
82.674.619,24	1.260.000,00	11.174.628,00	684.680,00					75.153.535,30	44
4.779.800,00		3.333.111,76	27.000,00					13.451.875,37	45
1.185.000,00		8.580.188,60	69.230,43					60.414.696,76	46
12.375.201,38		857.750,00	10.000,00					3.802.756,20	47
		7.229.500,00	165.000,00			2.000,00		40.038.199,84	48
398.627.946,85	5.712.693,30	260.845.067,70	5.061.137,92	67.000,00	4.750,00	129.743,45		1.167.152.172,73	

RESUMEN POR PROVINCIAS Y CAPITULOS DE LOS PRESUPUESTOS MUNICIPALES DE GASTOS

PROVINCIAS de Orden	CAPITULO 1. OBLIGACIONES GENERALES		CAPITULO 2. Gastos de la representación municipal		CAPITULO 3. Vigilancia y seguridad		CAPITULO 4. Policia urbana y rural		CAPITULO 5. Gastos de recaudación		CAPITULO 6. Personal y material de oficinas		CAPITULO 7. Salubridad e higiene		CAPITULO 8. Beneficencia		CAPITULO 9. Asistencia social		
	Operaciones de crédito municipal	Contingentes	Demás obligaciones restantes articulos	Pesetas		Pesetas		Pesetas		Pesetas		Pesetas		Pesetas		Pesetas			
	Pesetas	Pesetas	Pesetas	Pesetas	Pesetas	Pesetas	Pesetas	Pesetas	Pesetas	Pesetas	Pesetas	Pesetas	Pesetas	Pesetas	Pesetas	Pesetas	Pesetas		
1. Albacete	3 517,53	14 004,39	56 268,17	8 180,00	12,75	34 562,00	150,00	101 556,04	51 438,64	25 782,97	16 637,92								
2. Alicante	2 666,00	23 453,38	135 247,66	18 810,76	23 087,30	99 883,86	10 080,00	358 682,09	85 259,84	35 990,73	54 498,80								
3. Almería	19 215,60	72 229,45	1 134 019,71	112 334,10	35 380,44	374 302,45	81 601,02	1 494 250,90	545 570,50	588 708,59	238 714,62								
4. Avila	11 095,15	21 527,97	155 257,45	21 527,97	16 533,92	43 085,01	11 270,20	291 823,33	63 079,83	58 280,13	51 899,97								
5. Badajoz	95 493,06	36 222,83	870 911,19	189 492,50	66 195,75	323 296,50	72 777,35	1 488 038,16	321 625,00	222 849,04	75 330,23								
6. Baleares	14 129,25	641 043,14	1 333 128,62	685 591,41	60 633,34	669 711,67	72 949,85	2 561 250,03	683 263,40	1 138 321,42	381 161,10								
7. Barcelona	14 405,10	69 916,27	429 125,84	39 376,80	15 465,52	182 069,06	21 070,60	798 777,41	117 471,32	198 063,26	109 526,67								
8. Burgos	8 841,22	1 399,13	17 894,95	500,00	4 050,00	2 225,08	15 005,80	28 210,00	2 805,00	4 113,00	1 094,00								
9. Cáceres	1 100,00	85 086,40	305 421,92	40 214,75	33 071,75	142 588,70	15 005,80	609 153,00	122 425,74	177 422,84	65 853,28								
10. Cádiz	2 236,43	1 575,00	87 952,74	7 615,00	100,00	39 238,00	1 880,00	98 159,60	18 552,58	4 540,00	18 935,01								
11. Castellón	3 187,00	8 951,59	22 394,72	6 103,84	4 570,00	7 073,50	2 900,00	40 293,75	3 000,00	5 079,94	3 425,00								
12. Ciudad Real	26 468,76	535 375,53	1 240 971,06	105 132,25	2 197,25	360 680,53	33 257,00	1 302 442,08	408 825,05	421 834,91	149 058,24								
13. Córdoba	3 709,51	49 492,31	949 994,61	126 299,00	14 109,21	278 702,70	115 925,19	1 466 226,64	280 127,41	110 771,87	127 910,71								
14. Cuenca	19 569,74	84 481,89	228 041,73	26 214,28	40 934,30	107 335,41	18 317,63	389 269,48	55 019,42	115 523,00	111 610,72								
15. Gerona	79 008,00	269 015,77	1 732 805,36	166 296,43	52 065,32	528 408,24	62 703,14	2 292 029,03	674 407,39	372 240,11	248 122,58								
16. Granada	24 353,24	14 115,68	61 130,04	5 750,00	10 845,50	28 848,95	4 105,50	157 592,47	39 557,33	85 150,55	24 887,85								
17. Guadalupe	285 769,79	285 769,79	1 043 421,67	186 926,08	16 580,10	560 329,49	55 603,01	1 613 846,62	471 298,39	450 060,30	152 906,08								
18. Guipuzcoa	7 073,32	7 073,32	32 292,12	496,29	2	15 250,66	4 610,00	95 454,16	10 712,51	32 727,20	11 990,65								
19. Huelva	1 500,00	103 466,84	221 498,91	33 918,32	2 988,38	94 550,29	40 675,00	684 065,66	149 923,31	158 943,01	67 365,18								
20. Huesca	24 784,78	131 318,68	1 306 302,04	157 263,66	23 663,97	613 319,84	59 965,62	1 889 379,92	578 265,61	353 261,55	345 240,10								
21. Jaén	20 220,04	90 739,09	1 206 462,69	107 715,00	21 779,22	201 255,55	35 981,02	890 343,21	330 267,59	339 721,25	148 381,32								
22. León	59 080,55	251 837,48	1 052 515,48	120 245,00	58 528,51	331 908,49	55 778,00	1 329 757,18	564 940,11	310 722,62	148 270,95								
23. Llerda	22 015,46	7 118,86	67 933,79	9 725,00	265,00	23 990,80	2 215,00	136 012,76	22 093,37	35 896,29	10 856,85								
24. Logroño	22 015,46	295,61	3 083,70	95 745,19	800,00	200,00	48 987,00	1 511 854,53	368 134,42	592 866,07	193 102,46								
25. Madrid	4 459,17	1 011,11	9 843,53	2 700,00	1 300,00	4 000,00	600,00	15 150,00	950,00	4 756,58	3 000,00								
26. Málaga	16 122,82	3 499,00	5 375,00	2 200,00	4 454,20	6 350,00	550,00	13 931,25	3 526,00	10 387,00	2 600,00								
27. Orense	5 446,46	407 339,95	1 695 594,84	188 190,57	20 570,77	522 785,73	78 178,46	2 455 811,71	790 747,67	352 931,92	332 547,67								
28. Palencia	207,76	15 628,41	39 433,14	13 308,90	700,00	6 299,90	2 170,00	98 202,90	15 403,64	15 029,57	2 801,89								
29. Pampas (Las)	27 284,17	570 780,53	1 646 850,76	229 686,40	69 513,16	496 988,42	63 296,35	1 884 223,16	789 897,64	648 510,64	194 741,20								
30. Pontevedra	5 446,46	9 987,48	24 093,97	6 512,00	8 390,00	10 525,00	3 840,00	82 798,50	14 750,92	33 289,05	8 167,87								
31. Salamanca	27 284,17	389 621,76	2 097 504,81	188 106,14	56 214,03	258 678,91	38 075,54	1 720 836,98	896 226,80	432 443,74	233 421,58								
32. Santander	1 350,60	152 343,34	6 622 762,92	85 098,00	82 096,20	310 877,16	27 171,13	1 302 360,70	238 071,76	242 228,88	78 255,46								
33. Segovia	2 293,08	323 692,16	1 954 203,18	120 078,06	78 197,59	735 105,16	85 009,08	1 704 960,52	498 444,70	438 708,47	839 253,07								
34. Sevilla	28 018,70	50 695,11	542 546,81	42 398,78	18 482,80	185 972,62	38 958,00	719 229,82	122 165,55	304 819,73	99 974,93								
35. Sorria	37 740,61	84 812,70	461 299,81	59 428,07	58 874,74	181 514,27	13 930,00	743 071,10	131 755,31	93 505,91	96 015,53								
36. Tarragona	29 015,41	273 064,61	1 210 732,99	120 514,78	23 957,55	482 253,05	44 605,85	1 596 082,19	450 047,46	613 625,02	235 500,38								
37. Teruel	95 520,05	47 628,69	142 323,50	41 320,00	25 185,52	22 259,47	5 540,00	212 139,77	38 320,55	64 725,77	16 272,65								
38. Toledo	32 846,02	183 410,86	1 347 587,38	173 539,97	5 354,05	435 338,47	47 945,11	1 573 705,36	101 842,71	851 153,98	395 662,15								
39. Valencia	730 960,27	5 413 152,38	28 872 669,40	3 734 774,68	1 094 480,41	9 685 171,61	1 347 778,59	38 183 011,78	10 503 824,90	10 258 245,38	5 074 100,76								
40. Valladolid																			
41. Vizcaya																			
42. Zamora																			
43. Zaragoza																			
Totales	730 960,27	5 413 152,38	28 872 669,40	3 734 774,68	1 094 480,41	9 685 171,61	1 347 778,59	38 183 011,78	10 503 824,90	10 258 245,38	5 074 100,76								

Hasta 1.000



CORRESPONDIENTES A LOS MUNICIPIOS DE RÉGIMEN COMÚN. DURANTE EL AÑO 1947

PROVINCIAS de orden	CAPITULO 10		CAPITULO 11		CAPITULO 12		CAPITULO 13		CAPITULO 14		CAPITULO 15		CAPITULO 16		CAPITULO 17		CAPITULO 18		TOTALES
	Instrucción pública	Obras públicas	Montes	Fomento de los intereses comunales	Servicios municipales	Mancomunidades	Entidades menores	Agrupación forzosa del municipio	Imprevistos	RESULTAS	TOTALES								
	Pesetas	Pesetas	Pesetas	Pesetas	Pesetas	Pesetas	Pesetas	Pesetas	Pesetas	Pesetas	Pesetas	Pesetas	Pesetas	Pesetas	Pesetas	Pesetas	Pesetas	Pesetas	Pesetas
1. Albacete	10.499,00	22.684,80	200,00	7.372,75	300,00	41.336,90	2.000,00	5.348,53	2.000,00	2.000,00	2.000,00	2.000,00	5.348,53	2.000,00	2.000,00	2.000,00	2.000,00	2.000,00	356.693,96
2. Alicante	43.211,06	49.560,39	160,00	65.462,18	300,00	41.336,90	48.946,05	21.197,68	48.946,05	48.946,05	48.946,05	48.946,05	21.197,68	48.946,05	48.946,05	48.946,05	48.946,05	48.946,05	1.068.626,11
3. Almería	30.813,39	62.098,00	8.348,00	29.280,69	4.531,00	20.965,85	10.717,89	21.831,25	20.965,85	20.965,85	20.965,85	20.965,85	21.831,25	20.965,85	20.965,85	20.965,85	20.965,85	20.965,85	741.557,86
4. Avila	208.776,43	394.105,93	79.205,32	224.381,98	4.531,00	27.854,60	19.362,56	168.004,14	27.854,60	19.362,56	19.362,56	19.362,56	168.004,14	19.362,56	19.362,56	19.362,56	19.362,56	19.362,56	5.824.909,34
5. Badajoz	24.743,90	48.092,77	50,00	24.893,26	4.531,00	27.854,60	28.581,92	17.679,00	27.854,60	28.581,92	28.581,92	28.581,92	17.679,00	28.581,92	28.581,92	28.581,92	28.581,92	28.581,92	868.893,81
6. Baleares	5.270,60	21.725,00	7.972,83	6.081,19	10.600,00	15.925,77	2.399,64	2.723,49	15.925,77	2.399,64	2.399,64	2.399,64	2.723,49	2.399,64	2.399,64	2.399,64	2.399,64	2.399,64	175.193,32
7. Barcelona	245.900,53	479.987,88	214.229,75	130.616,62	10.600,00	205.348,70	62.773,76	163.551,48	205.348,70	62.773,76	62.773,76	62.773,76	163.551,48	62.773,76	62.773,76	62.773,76	62.773,76	62.773,76	5.227.858,42
8. Burgos	380.798,40	789.503,41	29.274,77	122.274,69	7.000,00	18.717,59	9.518,14	289.052,27	18.717,59	9.518,14	9.518,14	9.518,14	289.052,27	9.518,14	9.518,14	9.518,14	9.518,14	9.518,14	9.930.723,49
9. Cáceres	64.937,71	124.519,89	29.274,77	35.500,97	7.000,00	15.586,59	11.090,33	102.054,10	15.586,59	11.090,33	11.090,33	11.090,33	102.054,10	11.090,33	11.090,33	11.090,33	11.090,33	11.090,33	2.385.221,01
10. Cadiz	3.060,00	1.500,00	100,00	5.500,00	5.350,00	18.512,16	1.396,45	760,00	18.512,16	1.396,45	1.396,45	1.396,45	760,00	1.396,45	1.396,45	1.396,45	1.396,45	1.396,45	69.463,61
11. Castellon	78.227,48	98.591,95	4.395,00	88.148,75	5.350,00	38.657,37	25.793,91	36.967,97	38.657,37	25.793,91	25.793,91	25.793,91	36.967,97	25.793,91	25.793,91	25.793,91	25.793,91	25.793,91	1.961.083,71
12. Ciudad Real	15.502,43	15.660,00	500,00	10.984,76	3.950,30	6.441,28	2.881,20	6.079,30	6.441,28	2.881,20	2.881,20	2.881,20	6.079,30	2.881,20	2.881,20	2.881,20	2.881,20	2.881,20	369.513,09
13. Córdoba	5.003,60	3.750,00	100,00	4.528,84	7.000,00	9.014,00	90,00	4.500,00	9.014,00	90,00	90,00	90,00	4.500,00	90,00	90,00	90,00	90,00	90,00	133.755,21
14. Cuenca	117.183,30	301.541,07	33.637,20	118.721,78	7.000,00	466.769,73	8.269,96	210.513,37	466.769,73	8.269,96	8.269,96	8.269,96	210.513,37	8.269,96	8.269,96	8.269,96	8.269,96	8.269,96	5.242.604,38
15. Gerona	287.583,82	509.374,18	28.683,40	118.914,78	120,00	60.372,08	2.651,40	48.437,86	60.372,08	2.651,40	2.651,40	2.651,40	48.437,86	2.651,40	2.651,40	2.651,40	2.651,40	2.651,40	5.196.486,07
16. Granada	70.268,76	41.712,20	425,00	27.076,02	3.950,30	6.441,28	593,37	175.647,04	6.441,28	593,37	593,37	593,37	175.647,04	593,37	593,37	593,37	593,37	593,37	1.375.211,64
17. Guadalajara	283.468,74	748.204,81	89.907,42	271.666,45	120,00	60.372,08	4.964,08	49.674,59	60.372,08	4.964,08	4.964,08	4.964,08	49.674,59	4.964,08	4.964,08	4.964,08	4.964,08	4.964,08	8.141.834,95
18. Guipúzcoa	20.826,79	105.545,83	18.159,23	74.827,84	3.950,30	6.441,28	3.400,00	14.772,59	6.441,28	3.400,00	3.400,00	3.400,00	14.772,59	3.400,00	3.400,00	3.400,00	3.400,00	3.400,00	971.638,76
19. Huelva	16.898,96	26.542,08	115,00	21.206,13	7.000,00	1.200,00	8.789,36	192.666,97	1.200,00	8.789,36	8.789,36	8.789,36	192.666,97	8.789,36	8.789,36	8.789,36	8.789,36	8.789,36	589.453,47
20. Huesca	275.277,16	449.811,12	77.329,89	194.251,58	7.000,00	1.200,00	10.002,97	10.002,97	1.200,00	10.002,97	10.002,97	10.002,97	10.002,97	10.002,97	10.002,97	10.002,97	10.002,97	10.002,97	6.570.131,82
21. Jaén	9.463,00	6.039,40	6.039,40	8.359,60	7.000,00	1.200,00	8.359,60	4.500,00	1.200,00	8.359,60	8.359,60	8.359,60	4.500,00	8.359,60	8.359,60	8.359,60	8.359,60	8.359,60	244.991,91
22. León	61.982,00	95.209,39	66.967,05	36.098,23	1.437,00	7.070,06	9.929,17	80.685,76	7.070,06	9.929,17	9.929,17	9.929,17	80.685,76	9.929,17	9.929,17	9.929,17	9.929,17	9.929,17	1.918.393,57
23. Lérica	331.140,71	712.214,49	255.918,76	190.535,93	19.539,20	42.557,56	310.642,32	301.881,88	42.557,56	310.642,32	310.642,32	310.642,32	301.881,88	310.642,32	310.642,32	310.642,32	310.642,32	310.642,32	7.648.884,38
24. Logroño	187.675,16	330.042,98	130.031,71	281.963,75	7.000,00	1.990,70	127.141,36	139.852,58	1.990,70	127.141,36	127.141,36	127.141,36	139.852,58	1.990,70	1.990,70	1.990,70	1.990,70	1.990,70	4.582.014,22
25. Madrid	141.877,72	281.392,21	67.729,70	285.021,19	7.000,00	84.590,20	22.510,45	156.106,72	84.590,20	22.510,45	22.510,45	22.510,45	156.106,72	22.510,45	22.510,45	22.510,45	22.510,45	22.510,45	5.204.812,56
26. Málaga	12.564,55	4.211,90	6.280,40	6.078,72	7.000,00	1.200,00	8.026,74	11.392,29	1.200,00	8.026,74	8.026,74	8.026,74	11.392,29	8.026,74	8.026,74	8.026,74	8.026,74	8.026,74	368.431,90
27. Oviedo	500,00	200,00	667,38	195,35	7.000,00	1.200,00	8.026,74	11.392,29	1.200,00	8.026,74	8.026,74	8.026,74	11.392,29	8.026,74	8.026,74	8.026,74	8.026,74	8.026,74	19.585,24
28. Palencia	240.032,20	298.183,96	56.446,24	174.340,36	7.000,00	1.200,00	15.691,35	146.034,56	1.200,00	15.691,35	15.691,35	15.691,35	146.034,56	1.200,00	1.200,00	1.200,00	1.200,00	1.200,00	5.378.261,54
29. Palmas (Las)	2.105,00	200,00	200,00	780,00	7.000,00	1.200,00	8.026,74	11.392,29	1.200,00	8.026,74	8.026,74	8.026,74	11.392,29	8.026,74	8.026,74	8.026,74	8.026,74	8.026,74	50.295,22
30. Pontevedra	1.143,00	1.505,00	667,38	195,35	7.000,00	1.200,00	8.026,74	11.392,29	1.200,00	8.026,74	8.026,74	8.026,74	11.392,29	8.026,74	8.026,74	8.026,74	8.026,74	8.026,74	56.000,00
31. Salamanca	400.222,84	577.045,01	109.559,87	275.388,20	453,56	23.468,53	1.480,00	250.680,37	23.468,53	1.480,00	1.480,00	1.480,00	250.680,37	1.480,00	1.480,00	1.480,00	1.480,00	1.480,00	8.488.206,21
32. Santander	12.182,65	32.200,00	6.357,60	5.784,18	7.000,00	1.200,00	8.026,74	11.392,29	1.200,00	8.026,74	8.026,74	8.026,74	11.392,29	8.026,74	8.026,74	8.026,74	8.026,74	8.026,74	281.001,55
33. Segovia	249.860,28	758.165,67	131.782,64	455.202,95	6.235,00	61.907,48	24.444,84	223.603,67	61.907,48	24.444,84	24.444,84	24.444,84	223.603,67	61.907,48	61.907,48	61.907,48	61.907,48	61.907,48	8.515.578,61
34. Sevilla	10.376,97	18.244,33	18.244,33	4.231,43	7.000,00	1.200,00	8.026,74	11.392,29	1.200,00	8.026,74	8.026,74	8.026,74	11.392,29	8.026,74	8.026,74	8.026,74	8.026,74	8.026,74	252.836,48
35. Sorla	213.013,40	610.146,17	400.593,04	338.321,82	15.000,00	87.565,02	3.826,56	219.649,45	87.565,02	3.826,56	3.826,56	3.826,56	219.649,45	3.826,56	3.826,56	3.826,56	3.826,56	3.826,56	8.196.118,16
36. Tarragona	254.622,57	314.564,50	4.700,00	130.127,85	29.130,00	1.461,26	104.706,66	104.706,66	1.461,26	104.706,66	104.706,66	104.706,66	104.706,66	1.461,26	1.461,26	1.461,26	1.461,26	1.461,26	4.011.679,12
37. Teruel	276.830,90	589.783,33	133.954,16	316.592,33	6.235,00	180,00	87.332,48	80.679,47	180,00	87.332,48	87.332,48	87.332,48	80.679,47	87.332,48	87.332,48	87.332,48	87.332,48	87.332,48	7.717.086,12
38. Toledo	84.135,97	87.491,53	18.464,23	107.592,16	7.000,00	1.200,00	8.026,74	11.392,29	1.200,00	8.026,74	8.026,74	8.026,74	11.392,29	8.026,74	8.026,74	8.026,74	8.026,74	8.026,74	2.591.293,06
39. Valenola	102.714,53	144.906,40	9.551,00	137.325,88	7.000,00	1.200,00	8.026,74	11.392,29	1.200,00	8.026,74	8.026,74	8.026,74	11.392,29	8.026,74	8.026,74	8.026,74	8.026,74	8.026,74	2.506.114,46
40. Valladolid	163.037,49	279.379,65	43.851,25	246.331,51	7.000,00	1.200,00	8.026,74	11.392,29	1.200,00	8.026,74	8.026,74	8.026,74	11.392,29</						

RESUMEN POR PROVINCIAS Y CAPITULOS DE LOS PRESUPUESTOS MUNICIPALES DE GASTOS CORRESPONDIENTES A LOS MUNICIPIOS DE RÉGIMEN COMÚN, DURANTE EL AÑO 1947.

PROVINCIAS	CAPITULO 1. OBLIGACIONES GENERALES		CAPITULO 2. Gastos de la representación municipal		CAPITULO 3. Vigilancia y seguridad		CAPITULO 4. Policía urbana y rural		CAPITULO 5. Gastos de recaudación		CAPITULO 6. Personal y material de oficinas		CAPITULO 7. Salubridad e higiene		CAPITULO 8. Beneficencia		CAPITULO 9. Asistencia social		
	Pesetas	Pesetas	Pesetas	Pesetas	Pesetas	Pesetas	Pesetas	Pesetas	Pesetas	Pesetas	Pesetas	Pesetas	Pesetas	Pesetas	Pesetas	Pesetas	Pesetas	Pesetas	
1. Albacete	58.020,17	229.834,37	1.077.689,54	79.745,54	132.042,47	542.933,53	72.275,00	1.842.035,91	698.827,66	579.967,78	304.890,86	1.001 a 5.000 habitantes							
2. Alicante	156.969,13	126.812,70	713.690,03	121.264,53	453.401,64	431.211,11	90.233,10	1.678.043,95	295.065,78	391.961,69	411.197,39								
3. Almería	95.923,61	272.138,47	1.287.045,78	120.600,07	189.022,47	466.804,89	102.800,00	1.526.419,85	353.755,93	704.897,99	220.603,93								
4. Avila	82.000,60	132.832,22	1.818.747,90	164.104,95	240.404,40	512.587,74	127.787,00	1.459.942,27	737.656,23	907.148,46	307.867,20								
5. Badajoz	263.980,97	132.832,22	2.045.176,06	263.213,39	643.813,42	623.691,18	200.607,54	3.077.193,15	1.378.280,45	1.183.193,35	806.282,45								
6. Baleares	59.849,87	260.536,66	629.768,52	141.153,16	190.896,56	322.295,50	103.842,72	1.495.327,46	272.952,83	224.218,00	220.688,17								
7. Barcelona	845.719,82	272.214,25	3.015.702,21	482.183,00	694.767,41	2.101.140,08	353.048,75	4.943.290,05	1.571.001,83	1.015.452,40	541.956,27								
8. Burgos	228.943,61	459.268,02	1.135.945,33	499.598,33	264.345,79	440.772,39	199.698,50	1.408.136,45	483.101,00	1.078.547,21	841.134,57								
9. Cáceres	247.917,41	35.081,60	2.711.312,89	265.800,00	518.050,89	1.359.482,46	1.141.348,52	3.788.266,52	971.545,52	1.800.521,66	842.992,95								
10. Cádiz	30.872,80	283.892,04	505.984,73	43.949,01	83.351,98	79.619,00	44.340,00	420.896,90	102.408,87	189.696,77	66.689,68								
11. Castellón	61.687,23	222.537,74	763.105,58	109.101,75	244.030,91	592.142,38	67.963,00	1.650.150,44	590.103,93	812.161,46	180.803,68								
12. Ciudad Real	53.395,14	163.584,27	1.085.051,94	183.282,40	293.102,20	625.816,84	82.659,00	1.692.721,92	520.760,33	279.463,80	284.908,43								
13. Córdoba	107.482,51	49.956,29	921.212,61	112.738,35	280.094,62	456.862,99	166.261,43	1.317.002,36	357.972,84	634.773,92	249.689,79								
14. Coruña (La)	37.966,14	728.244,00	333.406,73	14.175,50	4.180,00	44.852,56	10.620,00	453.428,86	90.806,99	238.980,73	85.303,87								
15. Cuenca	288.326,92	65.781,12	1.425.198,97	184.986,62	188.319,44	648.364,79	74.029,00	2.135.626,45	830.220,57	773.304,55	825.144,48								
16. Gerona	96.637,92	611.782,97	1.212.415,35	154.475,00	267.178,02	624.637,49	245.997,00	1.959.606,27	758.967,94	322.824,10	199.866,31								
17. Granada	41.327,54	96.740,61	1.656.093,79	190.352,18	379.856,11	903.812,70	178.787,89	2.635.958,48	694.751,57	1.201.636,79	641.316,87								
18. Guadalupe	453.310,42	187.610,77	908.715,71	116.876,48	337.588,66	303.653,27	136.781,92	618.484,47	273.538,90	232.453,28	91.344,96								
19. Guipúzcoa	115.268,96	237.954,66	864.903,00	122.495,86	322.917,30	610.935,98	191.021,10	1.574.265,48	356.777,15	446.219,65	144.940,96								
20. Huelva	206.486,42	236.344,00	1.348.683,07	167.507,48	109.542,30	706.076,47	96.031,83	1.524.909,38	699.623,79	432.964,57	183.684,29								
21. Huesca	160.413,00	533.786,86	1.067.762,72	213.512,51	377.916,43	399.343,19	167.153,01	1.765.378,34	555.440,50	1.176.903,81	425.713,91								
22. Jaén	145.467,22	189.184,59	1.777.339,31	246.654,70	97.573,25	568.489,67	284.848,41	3.635.594,30	1.231.025,51	1.508.520,07	414.045,86								
23. León	297.335,66	100.109,11	1.065.983,21	208.089,07	893.551,65	1.041.746,21	136.075,30	2.186.302,47	1.227.616,23	599.316,97	383.584,30								
24. Lérida	88.896,05	43.813,83	918.867,74	86.030,00	175.471,26	348.127,91	149.965,10	1.041.015,96	458.685,38	546.741,34	215.880,88								
25. Logroño	229.577,45	370.838,73	987.791,93	37.611,60	11.081,90	37.804,90	53.249,00	466.176,45	81.763,39	260.950,68	42.579,46								
26. Lugo	82.331,42	69.743,24	1.967.204,49	168.140,71	458.818,43	618.367,68	269.367,36	2.153.140,31	670.918,56	718.161,03	413.763,43								
27. Madrid	16.415,37	98.557,64	206.040,77	41.195,20	202.368,01	393.712,99	85.716,20	1.411.765,72	350.315,48	691.762,88	263.233,91								
28. Málaga	65.784,75	82.969,11	841.527,45	44.570,00	15.340,55	176.492,85	82.040,00	617.235,07	98.663,49	121.740,10	96.562,24								
29. Murcia	132.482,48	167.617,44	432.617,71	45.995,90	62.257,58	117.872,64	122.892,05	664.256,04	168.067,46	238.778,74	95.562,13								
30. Orense	250,00	30.139,48	283.969,77	33.852,56	73.787,50	89.983,00	49.911,00	1.067.278,75	363.021,36	593.840,90	253.158,62								
31. Oviedo	10.190,95	69.277,32	130.908,61	16.870,00	8.430,00	30.679,40	15.650,00	259.669,90	40.081,33	145.069,18	37.629,61								
32. Palencia	85.476,25	364.413,96	1.926.759,70	144.160,00	194.852,35	681.227,91	162.347,66	1.842.258,16	834.346,29	592.633,52	364.886,63								
33. Palmas (Las)	457,45	81.824,77	431.559,93	62.892,70	136.999,34	233.778,80	104.795,00	752.336,64	178.729,18	257.394,40	191.809,63								
34. Pontevedra	116.834,58	319.995,87	1.089.164,96	148.503,39	145.543,64	296.659,91	233.782,75	1.879.321,19	534.905,33	680.901,68	196.888,30								
35. Salamanca	21.611,29	262.263,28	1.605.007,07	103.768,00	207.113,16	380.834,24	65.631,50	907.217,85	475.816,65	460.183,03	360.213,71								
36. Santander	252.726,93	313.684,26	1.128.154,87	183.193,50	501.981,13	612.796,28	296.804,44	2.107.178,70	503.972,81	1.016.940,81	399.848,30								
37. Segovia	114.853,53	196.017,95	1.709.753,84	73.235,00	127.698,08	193.096,50	130.325,92	619.012,34	417.366,91	243.582,77	174.215,56								
38. Sevilla	228.552,18	279.984,45	1.511.840,25	199.336,44	469.283,17	887.682,67	79.979,95	2.364.566,97	740.433,86	581.915,27	286.386,30								
39. Soría	77.638,84	376.289,37	1.866.513,93	114.157,12	208.518,96	891.504,32	73.995,40	1.783.071,96	684.097,93	657.198,72	376.779,65								
40. Tarragona	130.620,42	266.323,44	2.211.766,97	188.746,48	566.140,86	895.290,34	142.735,99	3.050.061,33	869.620,31	1.811.704,77	639.550,41								
41. Teruel	477.581,02	557.567,61	2.876.962,64	406.814,19	1.002.288,02	1.735.069,92	259.889,50	4.966.091,70	1.733.755,57	1.006.263,68	872.390,12								
42. Toledo	194.159,18	367.004,16	1.783.716,39	180.292,00	263.634,49	672.838,22	216.011,68	1.733.755,57	636.037,32	750.796,79	341.345,29								
43. Valencia	580.014,86	205.256,37	840.005,96	156.995,00	494.068,27	400.189,86	186.809,15	1.385.959,56	1.385.959,56	791.126,28	198.429,19								
44. Valladolid	74.287,95	474.956,44	961.521,82	128.537,00	41.090,50	386.897,71	52.080,00	1.302.189,32	165.377,43	967.169,74	417.866,30								
45. Vizcaya	331.459,08	7.411.664,17	2.319.425,19	262.358,67	465.108,46	1.017.505,22	113.031,90	3.016.243,42	842.857,63	315.164,80	863.902,03								
46. Zamora																			
47. Zaragoza																			
Totales	7.411.664,17	10.474.778,04	58.822.681,54	7.212.140,76	12.791.066,01	26.179.060,57	7.391.735,92	82.630.754,48	26.739.197,38	31.308.474,06	14.926.168,93								





RESUMEN POR PROVINCIAS Y CAPITULOS DE LOS PRESUPUESTOS MUNICIPALES DE GASTOS CORRESPONDIENTES A LOS MUNICIPIOS DE RÉGIMEN COMÚN, DURANTE EL AÑO 1947.

PROVINCIAS	CAPITULO 1. OBLIGACIONES GENERALES				CAPITULO 2. Gastos de representación municipal	CAPITULO 3. Vigilancia y seguridad	CAPITULO 4. Policia urbana y rural	CAPITULO 5. Gastos de recaudación	CAPITULO 6. Personal y material de oficinas	CAPITULO 7. Salubridad e higiene	CAPITULO 8. Beneficencia	CAPITULO 9. Asistencia social								
	Operaciones de crédito municipal		Contingentes										Demás obligaciones restantes artículos		Pesetas		Pesetas		Pesetas	
	Pesetas	Pesetas	Pesetas	Pesetas									Pesetas	Pesetas	Pesetas	Pesetas	Pesetas	Pesetas	Pesetas	Pesetas
1. Albacete	208.808,62	84.423,32	686.729,13	81.230,57	322.580,18	433.886,80	49.495,33	1.147.225,41	414.952,49	621.898,29	817.674,82	211.574,87								
2. Alicante	518.813,43	211.425,24	1.042.901,92	198.393,95	950.486,72	601.329,26	484.143,03	1.972.593,59	621.898,29	817.674,82	817.674,82	599.643,32								
3. Almería	110.494,82	202.995,68	893.365,64	143.863,72	373.883,02	346.801,78	267.110,09	1.124.499,07	361.226,88	715.707,35	715.707,35	349.547,15								
4. Avila	43.071,01	110.026,61	504.032,78	40.500,00	313.689,45	122.353,35	118.751,00	379.349,09	462.856,38	153.854,87	153.854,87	612.238,70								
5. Badajoz	1.233.075,09	444.951,67	3.330.415,52	456.207,47	2.217.235,47	1.331.568,00	819.879,53	4.984.967,64	3.333.089,89	3.510.953,26	3.510.953,26	1.868.402,60								
6. Baleares	558.471,81	1.264.685,17	1.264.685,17	206.704,41	786.304,28	658.080,09	605.183,96	2.161.815,13	794.264,67	863.421,51	863.421,51	496.985,82								
7. Barcelona	1.502.222,53	277.800,48	3.807.198,27	514.445,64	1.831.080,05	2.389.122,65	696.739,96	5.004.269,96	2.183.053,93	1.580.311,45	1.580.311,45	1.124.755,00								
8. Burgos	927.017,65	259.063,96	569.117,75	66.989,10	249.707,06	320.713,54	146.787,85	426.634,82	270.855,72	269.852,57	269.852,57	247.560,00								
9. Cáceres	690.589,91	477.380,16	1.426.712,27	141.186,05	854.452,31	780.932,25	258.232,91	1.864.794,55	907.982,01	1.414.826,41	1.414.826,41	701.341,82								
10. Cádiz	477.380,16	289.585,05	2.568.263,36	408.194,33	1.154.625,04	943.438,62	1.334.462,36	2.562.845,71	1.223.963,91	2.030.866,49	2.030.866,49	868.032,04								
11. Castellón	477.380,16	148.468,83	692.031,08	121.352,40	563.253,50	402.949,50	220.860,31	1.249.911,79	653.357,02	626.868,51	626.868,51	357.648,36								
12. Ciudad Real	477.380,16	370.211,42	1.815.389,99	259.101,49	1.293.902,30	786.981,39	549.014,22	2.765.825,92	1.003.969,99	616.107,61	616.107,61	1.099.682,55								
13. Córdoba	871.087,83	578.901,70	3.281.571,45	450.379,83	1.429.761,51	1.486.192,99	765.627,52	4.047.195,33	1.182.642,12	2.989.758,99	2.989.758,99	1.147.101,79								
14. Coruña (La)	325.513,42	359.573,48	3.007.690,65	283.661,12	385.987,19	638.867,75	497.600,05	3.399.370,51	936.909,26	1.699.500,94	1.699.500,94	431.388,06								
15. Cuenca	39.354,03	21.470,54	139.877,60	17.322,50	85.157,22	41.158,00	24.005,55	173.139,67	64.697,19	88.520,97	88.520,97	45.796,00								
16. Girona	548.401,28	94.770,38	743.829,92	118.083,96	413.577,80	855.175,84	585.810,86	1.735.191,88	700.016,46	289.658,14	289.658,14	264.090,00								
17. Granada	212.703,21	477.356,37	1.166.716,89	235.010,73	656.651,47	836.563,70	251.228,29	1.930.821,33	727.967,10	1.340.725,21	1.340.725,21	580.477,06								
18. Guadalajara	289.000,00	70.184,00	348.766,00	23.000,00	242.011,00	137.089,75	123.905,00	241.029,00	191.970,98	172.394,08	172.394,08	47.500,00								
19. Gulpúzcoa	2.130.656,94	802.665,13	2.732.142,94	267.607,83	1.610.134,32	1.066.117,41	705.589,14	1.896.801,52	1.529.653,03	1.324.718,41	1.324.718,41	810.513,86								
20. Huelva	490.572,47	45.952,82	1.850.554,64	222.961,19	779.205,42	1.319.391,44	991.648,27	2.197.337,70	780.542,23	1.612.284,85	1.612.284,85	606.106,50								
21. Huesca	1.038.401,24	630.884,78	581.484,91	92.716,40	330.397,08	683.271,22	151.177,50	954.659,58	903.867,14	253.180,51	253.180,51	140.133,70								
22. Jaén	1.398.315,85	57.929,61	3.434.495,79	551.008,79	1.540.505,31	1.461.568,62	915.913,94	4.510.358,12	1.612.742,07	3.811.535,91	3.811.535,91	1.580.234,20								
23. León	416.177,41	17.461,12	514.871,20	101.267,56	276.103,44	186.750,03	189.478,16	599.653,86	353.864,75	275.381,91	275.381,91	117.695,00								
24. Lérida	71.167,52	17.461,12	98.751,25	15.000,00	95.537,00	208.680,35	1.000,00	202.557,00	160.170,00	88.698,48	88.698,48	42.410,46								
25. Logroño	844.805,89	38.181,00	557.462,88	55.630,00	363.446,46	281.972,33	229.773,78	595.362,29	220.979,24	405.638,28	405.638,28	217.442,00								
26. Lugo	107.963,53	239.179,64	1.702.028,94	241.234,81	391.890,92	416.125,61	226.904,00	2.321.169,13	549.163,36	1.168.980,70	1.168.980,70	292.587,36								
27. Madrid	423.210,85	233.665,66	979.248,72	153.376,49	658.028,06	533.083,94	590.428,75	1.377.276,26	918.466,42	430.853,58	430.853,58	485.503,15								
28. Málaga	321.242,78	236.090,60	1.457.551,58	214.174,80	652.846,50	674.627,86	456.564,28	1.980.824,74	747.694,41	1.256.511,44	1.256.511,44	711.348,38								
29. Murcia	433.743,00	328.545,37	1.466.973,57	280.008,12	785.130,17	787.766,58	744.890,67	2.451.253,41	916.094,11	1.113.801,78	1.113.801,78	569.501,02								
30. Orense	72.776,89	422.850,84	1.000.231,44	78.334,70	205.038,80	249.171,08	97.709,70	1.486.248,71	458.639,64	909.830,73	909.830,73	244.275,43								
31. Oviedo	660.747,88	17.600,00	2.567.154,36	270.242,36	836.118,57	1.366.367,13	1.011.796,47	2.673.915,01	1.338.357,62	1.144.172,58	1.144.172,58	525.150,80								
32. Palencia	52.244,27	94.342,98	184.665,87	10.500,00	20.015,80	46.957,92	17.516,40	128.342,60	53.160,00	55.572,05	55.572,05	33.190,00								
33. Palmas (Las)	49.166,12	94.342,98	829.438,37	92.526,00	271.178,50	290.097,80	68.348,50	943.507,08	545.927,98	385.296,33	385.296,33	207.627,48								
34. Pontevedra	396.083,45	436.124,36	1.763.394,41	292.267,07	730.025,03	932.672,85	587.655,08	2.573.536,94	896.280,45	1.397.342,39	1.397.342,39	569.399,79								
35. Salamanca	140.387,46	16.001,12	272.773,94	10.500,00	225.171,76	116.028,27	162.253,93	210.756,10	196.596,13	165.588,14	165.588,14	134.781,20								
36. Sta. C. Tenerife	168.560,49	194.890,89	742.086,15	143.000,42	455.545,85	408.765,70	393.553,35	1.247.286,92	386.402,59	572.394,92	572.394,92	458.955,78								
37. Santander	594.722,58	241.829,77	1.057.580,97	159.971,62	382.623,86	597.795,59	440.617,83	1.289.146,82	664.593,58	439.279,44	439.279,44	333.913,29								
38. Segovia	103.000,00	1.500,00	138.961,96	13.300,00	44.200,00	31.200,00	8.595,00	95.975,00	45.974,06	61.222,32	61.222,32	15.200,50								
39. Sevilla	873.296,36	696.262,47	2.884.782,50	485.189,19	1.584.210,65	1.660.412,24	1.195.750,30	4.528.625,27	1.757.815,01	3.097.559,41	3.097.559,41	1.650.115,07								
40. Soria	339.008,99	154.340,99	546.530,82	36.000,00	422.568,34	159.325,81	255.925,47	171.806,70	272.923,68	201.416,27	201.416,27	236.025,00								
41. Tarragona	168.796,62	89.397,39	429.669,72	125.202,38	248.062,05	343.944,75	45.590,00	854.019,33	324.292,20	201.652,80	201.652,80	215.025,16								
42. Teruel	181.160,82	89.397,39	314.269,96	35.000,00	221.936,62	195.872,50	167.386,75	519.737,33	249.744,82	123.420,91	123.420,91	152.288,85								
43. Toledo	602.442,94	384.215,16	1.044.299,15	148.969,33	645.418,36	648.191,30	285.411,57	1.590.038,95	622.908,20	962.007,48	962.007,48	560.774,29								
44. Valencia	1.234.305,04	628.739,72	2.359.718,00	420.715,01	1.932.836,66	1.612.329,21	474.617,12	5.021.768,63	1.946.522,79	982.790,96	982.790,96	1.188.005,06								
45. Valladolid	149.138,36	30.891,80	251.820,84	25.500,00	81.835,00	62.593,00	80.525,00	108.600,00	169.902,50	131.531,12	131.531,12	63.000,00								
46. Vizcaya	1.678.347,40	265.163,06	1.500.719,32	143.790,23	1.277.095,75	708.475,94	670.387,25	1.918.483,22	691.197,55	1.015.445,26	1.015.445,26	1.003.243,25								
47. Zamora	145.677,52	170.050,11	170.050,11	32.000,00	180.362,06	106.118,20	201.627,56	450.207,32	131.552,06	185.481,01	185.481,01	100.800,00								
48. Zaragoza	758.385,27	117.353,17	1.504.435,91	153.376,95	535.436,56	629.589,95	294.924,80	1.454.648,47	487.942,22	316.823,07	316.823,07	639.137,44								
Totales	25.077.632,30	9.735.966,19	62.237.495,61	8.577.017,34	31.898.870,48	30.583.428,88	19.464.004,83	83.624.582,34	35.969.664,23	43.788.196,48	43.788.196,48	24.933.149,15								

De 5.001 a 20.000 habitantes





RESUMEN POR PROVINCIAS Y CAPITULOS DE LOS PRESUPUESTOS MUNICIPALES DE GASTOS CORRESPONDIENTES A LOS MUNICIPIOS DE RÉGIMEN COMÚN, DURANTE EL AÑO 1947.

PROVINCIAS	CAPITULO 1.		CAPITULO 2. Gastos de la representación municipal	CAPITULO 3. Vigilancia y seguridad	CAPITULO 4. Policia urbana y rural	CAPITULO 5. Gastos de recaudación	CAPITULO 6. Personal y material de oficinas	CAPITULO 7. Salubridad e higiene	CAPITULO 8. Beneficencia	CAPITULO 9. Asistencia social
	Operaciones de crédito municipal	Contingentes								
	Pesetas	Pesetas								
1. Albacete	861.579,79	188.376,30	1.096.894,63	779.656,02	611.362,88	648.782,04	1.258.286,92	771.448,60	725.178,07	663.023,99
2. Alicante	1.688.521,76	494.160,45	3.503.408,90	1.589.268,00	1.574.460,27	1.287.242,50	2.149.438,53	1.711.031,68	1.853.231,06	1.408.085,88
3. Almería	800.546,43	218.782,32	1.688.288,26	732.476,60	597.116,16	514.323,76	484.764,00	514.141,50	613.426,73	42.000,00
4. Badajoz	806.854,75	913.870,79	1.785.616,60	772.698,16	509.267,40	810.267,80	1.149.891,88	1.129.347,61	830.402,99	376.860,00
5. Barcelona	1.961.622,97	640.039,33	5.376.792,64	2.487.371,07	3.126.281,08	2.098.739,43	7.386.358,86	3.818.001,91	1.971.968,20	1.244.637,60
6. Burgos	1.035.226,00	18.787,86	952.534,19	880.166,52	706.887,14	726.784,00	656.701,84	886.462,79	783.992,70	514.000,00
7. Cáceres	260.000,00	41.627,98	376.308,73	434.613,00	288.172,00	238.054,46	311.298,46	437.680,10	129.396,50	398.710,93
8. Cádiz	5.612.394,02	685.708,47	9.035.994,60	4.804.834,89	3.771.750,86	4.315.924,58	5.622.329,43	4.784.828,26	6.985.299,85	2.673.597,09
9. Castellón	370.604,21	161.769,55	1.092.994,88	612.874,90	422.247,50	486.632,00	586.651,60	508.710,20	465.400,88	280.338,20
10. Ciudad Real	1.110.542,71	192.594,16	1.374.940,26	1.066.364,11	867.867,70	697.818,74	1.470.758,97	1.197.511,88	670.708,27	836.874,77
11. Córdoba	818.076,56	287.374,26	1.732.789,30	1.059.518,05	873.370,98	803.454,89	2.679.675,48	920.923,15	1.959.051,94	1.065.887,63
12. Coruña (La)	4.594.594,40	747.874,90	2.473.089,76	2.400.194,78	2.156.809,56	8.068.862,10	3.414.353,83	2.083.733,80	2.979.301,43	1.842.353,16
13. Cuenca	125.144,80	174.330,80	2.612.766,04	879.812,00	474.488,32	259.821,64	555.213,24	942.189,29	398.817,38	347.500,00
14. Gerona	710.522,83	111.962,20	488.455,39	240.052,27	814.325,02	291.480,00	432.592,37	608.563,46	78.000,00	92.000,00
15. Granada	307.352,01	359.467,31	856.946,03	525.479,13	395.839,30	564.829,17	1.085.390,57	616.608,04	558.119,78	436.383,80
16. Guipúzcoa	2.871.012,50	23.060,20	5.384.987,64	2.364.110,50	1.177.709,86	934.059,75	1.638.821,20	2.252.936,18	808.451,08	1.757.859,20
17. Huelva	631.403,29	129.011,96	2.498.551,88	1.188.347,41	807.093,22	1.007.031,12	1.638.821,20	739.486,29	2.539.642,39	426.950,00
18. Jaén	1.763.172,08	32.377,80	548.332,56	784.439,92	231.778,30	476.776,50	670.001,20	654.372,60	898.064,00	448.500,00
19. León	795.190,00	38.526,43	735.087,94	592.610,16	889.033,60	166.569,50	850.524,01	622.395,53	293.062,45	162.000,00
20. Lérica	560.000,00	38.526,43	735.087,94	592.610,16	889.033,60	166.569,50	850.524,01	622.395,53	293.062,45	162.000,00
21. Logroño	1.111.579,38	82.303,95	965.968,80	600.750,11	1.187.042,12	389.600,00	487.836,62	715.144,88	682.171,76	583.200,00
22. Lugo	788.266,94	221.916,57	1.337.727,96	658.366,70	717.280,60	649.128,85	617.245,30	583.078,66	1.232.482,10	448.266,50
23. Madrid	1.878.424,26	199.150,10	2.907.788,04	1.206.775,57	1.914.697,63	1.670.119,43	2.577.389,16	1.989.287,90	1.287.859,46	914.900,00
24. Málaga	1.062.042,96	360.163,56	2.332.121,42	1.834.083,00	2.180.871,81	991.626,81	2.390.312,99	2.616.377,65	3.288.786,47	3.102.228,32
25. Murcia	369.671,95	221.916,57	1.337.727,96	658.366,70	717.280,60	649.128,85	617.245,30	583.078,66	1.232.482,10	448.266,50
26. Orense	484.583,76	3	904.077,81	489.125,00	268.545,00	649.128,85	3.108.579,85	449.269,50	246.846,17	459.900,00
27. Oviedo	1.976.619,16	906.969,74	3.843.622,43	2.046.889,65	2.687.529,07	1.747.705,44	3.108.579,85	2.432.748,62	1.340.101,80	1.780.652,60
28. Palencia	604.214,86	113.690,00	968.215,56	422.688,95	317.863,00	238.112,50	245.000,12	624.686,71	378.975,40	268.560,00
29. Palmas (Las)	265.839,26	69.924,56	331.822,90	386.967,20	195.788,77	42.344,71	581.371,93	301.790,83	308.561,66	260.550,00
30. Pontevedra	1.322.224,24	363.772,30	1.011.634,24	593.443,65	311.959,50	788.911,34	776.713,21	673.870,17	831.958,94	336.982,68
31. Salamanca	1.041.694,18	29.834,70	691.175,57	697.217,50	1.249.025,80	800.766,63	945.561,89	998.883,24	570.431,01	504.000,00
32. Santa Cruz de Tenerife	2.290.414,94	220.016,74	718.852,20	1.261.685,00	784.432,60	745.878,00	1.653.751,00	1.313.483,50	631.142,40	698.812,10
33. Santander	1.066.239,90	3	1.870.847,82	1.346.369,71	1.128.390,08	919.744,50	1.588.125,66	1.733.993,91	756.150,48	1.956.010,00
34. Segovia	604.000,00	3	742.440,00	363.117,00	199.306,01	333.277,50	324.827,50	343.471,32	127.133,48	259.149,40
35. Sevilla	946.507,29	665.656,49	1.352.593,22	970.075,36	1.103.142,25	720.547,37	1.901.963,98	1.117.199,23	1.983.949,09	586.793,84
36. Tarragona	1.485.804,40	365.302,56	1.180.342,93	1.241.424,50	1.229.545,22	450.672,75	2.718.805,98	918.592,67	1.675.206,67	612.100,00
37. Toledo	247.316,18	116.308,85	667.651,24	403.438,00	485.555,00	404.550,00	407.130,00	475.733,44	243.085,00	372.797,47
38. Valencia	674.632,19	312.669,09	963.481,09	615.396,39	242.612,50	215.452,42	830.102,67	442.948,81	110.918,75	237.360,00
39. Vizcaya	343.396,91	94.787,60	757.184,30	327.720,80	245.923,56	205.113,05	809.285,00	267.761,60	131.080,00	91.100,00
40. Zamora	321.243,98	3	276.794,42	452.792,77	126.118,00	496.941,98	295.131,20	302.113,63	319.939,72	239.500,00
Totales	46.424.090,76	7.937.991,82	67.812.780,85	41.201.362,65	37.609.247,08	33.144.689,09	59.712.058,75	46.687.945,33	12.163.297,35	29.663.749,31

De 20.001 a 100.000



RESUMEN POR PROVINCIAS Y CAPÍTULOS DE LOS PRESUPUESTOS MUNICIPALES DE GASTOS CORRESPONDIENTES A LOS MUNICIPIOS DE RÉGIMEN COMÚN, DURANTE EL AÑO 1947. — (Continuación.)

PROVINCIAS	CAPÍTULO 10	CAPÍTULO 11	CAPÍTULO 12	CAPÍTULO 13	CAPÍTULO 14	CAPÍTULO 15	CAPÍTULO 16	CAPÍTULO 17	CAPÍTULO 18	RESULTAS	TOTALES
	Instrucción pública Pesetas	Obras públicas Pesetas	Montes Pesetas	Fomento de los intereses comunales Pesetas	Servicios municipales Pesetas	Mancomunidades Pesetas	Entidades menores Pesetas	Agrupación forzosa del municipio Pesetas	Imprevistos Pesetas	Pesetas	Pesetas
1. Albacete .....	852.998 89	1.906.081,45	152.300,00	202.862,06	1.142.642,95	161.359,57	»	67.665,13	85.000,00	»	12.056.140,31
2. Alicante .....	1.087.896 65	3.256.234,82	20.100,00	619.000,00	»	26.561,90	»	171.546,98	44.478,79	»	22.625.117,54
3. Almería .....	587.320,50	1.300.711,63	20.000,00	95.600,00	»	»	»	»	6.000,00	»	8.339.187,14
4. Badajoz .....	642.818,17	723.112,95	250,00	160.331,10	600.000,00	»	»	49.954,50	32.000,00	»	9.186.474,69
5. Barcelona .....	3.270.978,10	6.239.432,28	»	583.100,00	»	366.630,50	»	116.060,00	145.156,72	»	41.536.586,90
6. Burgos .....	199.865,36	1.531.748,07	»	160.250,00	»	»	»	»	20.000,00	»	9.219.965,47
7. Cáceres .....	305.500,00	990.664,10	3.000,00	69.200,00	»	296.821,50	»	»	45.000,00	»	4.656.849,76
8. Cádiz .....	2.965.812,30	6.768.694,55	332.888,39	1.585.431,00	400.817,01	»	»	84.963,65	178.327,50	»	61.998.231,54
9. Castellón .....	322.263,40	599.485,25	»	134.250,00	»	»	»	»	30.000,00	»	6.287.367,37
10. Ciudad Real .....	935.401,18	1.658.646,60	6.087,00	162.978,27	»	779.246,55	»	64.637,73	106.448,52	»	13.094.642,63
11. Córdoba .....	1.039.539,30	844.418,08	31.500,00	351.300,00	193.280,00	458.809,52	»	146.322,53	65.810,12	»	15.683.271,78
12. Coruña (La) .....	1.408.988,76	4.831.085,28	388,90	665.550,46	410.105,35	»	»	116.688,64	85.528,88	»	34.256.966,33
13. Cuencar .....	223.877,78	1.923.882,60	27.228,00	100.000,00	»	»	»	12.036,15	60.000,00	»	8.717.677,74
14. Gerona .....	162.616,88	309.760,00	»	58.500,00	»	»	»	»	7.690,76	»	3.998.200,00
15. Granada .....	474.003,73	811.717,55	22.183,00	56.176,00	»	»	»	38.129,70	158.310,45	»	7.331.306,00
16. Guipúzcoa .....	2.662.987,49	4.540.041,01	6.055,00	628.760,00	7.013.903,72	»	»	48.690,40	65.000,00	»	34.190.928,67
17. Huelva .....	400.322,27	1.453.013,26	»	360.647,00	1.079.634,82	»	»	»	17.500,00	»	10.762.583,86
18. Jaen .....	1.504.793,57	2.441.878,00	9.200,00	274.702,75	»	429.802,69	»	»	161.226,30	»	20.725.302,16
19. Leon .....	286.862,00	1.230.122,00	600,00	46.100,00	»	»	»	»	3.660,78	»	6.920.974,30
20. Lérida .....	306.305,10	1.985.251,60	2.500,00	60.000,00	»	5.000,00	»	»	41.067,55	»	6.705.297,12
21. Logroño .....	324.489,98	1.494.115,82	»	106.250,00	603.118,12	»	»	»	2.856,55	»	9.379.241,69
22. Lugo .....	322.192,84	942.854,83	2.600,00	104.516,00	372.073,21	»	»	»	10.764,80	»	7.149.188,24
23. Madrid .....	1.269.177,33	2.706.087,82	»	64.500,00	»	578.654,32	»	41.092,27	65.139,40	»	21.323.063,35
24. Málaga .....	1.266.687,66	4.704.157,49	76.955,50	697.150,00	110.987,00	275.004,56	»	121.733,62	150.500,00	»	27.785.339,88
25. Murcia .....	963.910,20	1.896.619,60	147.304,00	526.624,38	33.000,00	»	»	66.010,40	78.000,00	»	12.088.700,45
26. Orense .....	235.715,00	759.215,70	»	153.750,60	»	1.000,00	»	23.222,79	40.000,00	»	5.708.574,68
27. Oviedo .....	1.903.232,32	7.389.718,02	23.907,57	448.443,00	532.876,02	137.155,20	»	60.381,20	133.195,02	»	32.436.296,65
28. Palencia .....	337.562,00	1.388.147,40	14.680,00	57.650,00	284.177,10	»	»	14.600,00	3.000,00	»	5.809.653,39
29. Palmas (Las) .....	338.506,22	326.920,15	»	44.450,00	»	»	»	»	88.000,00	»	3.604.807,28
30. Pontevedra .....	665.298,18	660.658,56	4.176,66	92.550,00	229.448,81	143.253,46	»	28.228,40	11.308,91	»	8.138.066,54
31. Salamanca .....	537.512,45	1.352.697,07	10.200,00	108.000,00	50.000,00	»	»	»	80.000,00	»	10.000.000,00
32. Santa Cruz de Tenerife .....	736.537,13	1.654.034,98	124.076,00	27.600,00	260.512,25	»	»	53.377,09	46.202,74	»	13.452.611,67
33. Santander .....	1.447.617,35	8.681.696,18	1.350,00	400.000,00	»	»	»	80.000,00	27.000,00	»	17.696.546,72
34. Segovia .....	138.575,72	470.055,50	12.137,00	94.200,00	86.494,00	»	»	14.223,95	6.291,63	»	4.180.500,00
35. Sevilla .....	928.321,70	1.147.215,71	200,00	438.800,00	»	305.955,08	»	165.600,00	62.264,22	»	14.684.584,32
36. Tarragona .....	875.292,00	2.010.279,87	1.000,00	282.180,00	400.178,25	»	»	40.788,00	84.391,88	»	15.720.184,68
37. Toledo .....	140.763,40	349.650,00	»	62.000,00	»	»	»	»	33.321,76	»	4.466.247,94
38. Valencia .....	349.109,97	364.564,93	16.690,00	140.547,39	38.275,00	»	»	»	17.906,95	»	5.964.289,38
39. Vizcaya .....	835.519,70	202.515,00	4.200,00	38.686,00	152.601,93	»	»	»	35.624,26	»	3.791.500,00
40. Zamora .....	200.846,10	236.398,89	»	43.950,00	438.014,00	»	»	24.002,30	10.000,00	»	3.802.756,29
<b>Totales .....</b>	<b>32.578.025,24</b>	<b>78.392.725,49</b>	<b>1.072.444,02</b>	<b>10.200.667,35</b>	<b>14.342.039,84</b>	<b>4.326.700,08</b>	<b>»</b>	<b>2.159.570,65</b>	<b>2.223.578,80</b>	<b>»</b>	<b>566.322.435,96</b>

Habitantes.

RESUMEN POR PROVINCIAS Y CAPITULOS DE LOS PRESUPUESTOS MUNICIPALES DE GASTOS CORRESPONDIENTES A LOS MUNICIPIOS DE RÉGIMEN COMÚN, DURANTE EL AÑO 1947.

PROVINCIAS	CAPITULO 1. OBLIGACIONES GENERALES										CAPITULO 6. Personal y material de oficinas	CAPITULO 7. Salubridad e higiene	CAPITULO 8. Beneficencia	CAPITULO 9. Asistencia social				
	Operaciones de crédito municipal		Contingentes		Demás obligaciones restantes articulos		Policia urbana y rural		Gastos de recaudación						Vigilancia y seguridad		Gastos de urbanización	
	Pesetas	Pesetas	Pesetas	Pesetas	Pesetas	Pesetas	Pesetas	Pesetas	Pesetas	Pesetas					Pesetas	Pesetas	Pesetas	Pesetas
1. Baleares	833.770,95	681.022,44	114.292,00	1.096.597,55	818.058,62	540.846,50	2.024.745,40	892.023,60	413.586,55	373.600,00								
2. Barcelona	42.136.320,59	15.679.661,29	746.052,50	11.991.084,02	22.501.630,79	8.477.429,00	25.075.251,34	29.803.984,47	22.951.110,02	2.092.300,00								
3. Córdoba	1.162.470,93	2.868.530,54	254.000,00	1.577.906,65	836.315,47	1.091.755,70	1.198.610,39	1.983.896,81	1.984.201,37	574.630,75								
4. Granada	2.238.342,52	1.206.075,50	358.105,00	1.362.481,06	1.248.113,75	1.599.268,06	1.150.083,41	2.989.461,26	1.500.198,11	628.500,00								
5. Madrid	49.972.438,75	24.345.414,32	2.130.000,00	21.892.620,00	16.337.584,25	9.355.636,25	27.397.694,34	36.740.835,10	10.672.899,60	32.663.381,00								
6. Málaga	2.360.456,04	2.592.051,24	167.000,00	1.804.777,93	2.332.660,46	1.732.506,73	2.914.805,36	2.555.624,49	2.203.414,50	1.898.975,40								
7. Murcia	2.995.311,70	3.264.235,35	210.502,50	1.800.760,50	1.687.608,36	1.137.757,00	1.741.235,30	2.980.115,25	1.649.189,84	1.003.272,42								
8. Oviedo	2.008.188,15	1.621.378,42	66.000,00	1.297.844,25	972.861,50	1.496.950,00	742.641,79	1.154.999,47	811.878,24	478.552,00								
9. Palmas (Las)	2.527.852,93	908.206,47	155.000,00	2.214.665,18	2.353.155,95	341.850,00	1.688.034,27	1.531.101,75	782.909,32	820.000,00								
10. Pontevedra	2.423.180,00	2.005.282,21	129.600,00	1.472.651,00	1.297.100,00	1.312.920,00	1.223.023,00	1.455.916,25	1.564.284,00	1.433.200,00								
11. Sevilla	7.583.165,64	5.741.653,43	1.090.550,50	3.446.932,75	5.031.342,60	2.988.082,38	2.626.130,00	10.548.936,92	5.455.251,40	3.472.288,41								
12. Valencia	11.123.044,45	6.381.905,95	689.972,00	3.558.554,69	9.860.939,39	4.768.128,95	7.383.168,79	6.861.864,02	3.122.409,27	4.155.587,58								
13. Valladolid	1.199.191,61	1.131.230,41	150.000,00	1.895.344,50	532.122,75	1.162.307,11	940.371,25	1.110.060,26	1.343.843,23	494.700,00								
14. Vizcaya	10.000.809,63	8.213.097,75	169.200,00	3.580.217,03	2.366.844,00	3.822.361,80	5.119.185,07	8.467.869,62	2.708.860,10	1.878.108,25								
15. Zaragoza	6.992.954,34	2.985.023,63	440.854,17	2.654.438,27	1.777.915,63	1.188.557,93	5.473.625,59	5.489.365,72	2.338.845,89	883.442,52								
Totales	139.557.293,23	79.638.800,94	6.861.128,67	61.456.815,38	69.934.243,52	40.016.346,41	86.696.605,30	114.177.174,98	59.602.813,24	52.846.638,33								

De más de 100.000

RESUMEN POR PROVINCIAS Y CAPITULOS DE LOS PRESUPUESTOS MUNICIPALES DE GASTOS CORRESPONDIENTES A LOS MUNICIPIOS DE RÉGIMEN COMÚN, DURANTE EL AÑO 1949. — (Continuación.)

PROVINCIAS	CAPITULO 10. Instrucción pública	CAPITULO 11. Obras públicas	CAPITULO 12. Montes	CAPITULO 13. Fomento de los intereses comunales	CAPITULO 14. Servicios municipales	CAPITULO 15. Mancomunidades	CAPITULO 16. Entidades menores	CAPITULO 17. Agrupación forzosa del municipio	CAPITULO 18. Imprevistos	RESULTAS	TOTALES								
												Pesetas	Pesetas	Pesetas	Pesetas	Pesetas	Pesetas	Pesetas	Pesetas
												Pesetas	Pesetas	Pesetas	Pesetas	Pesetas	Pesetas	Pesetas	Pesetas
1. Baleares	625.008,10	2.888.059,05	233.000,00	56.000,00	388.900,00	637.517,52	78.024,99	55.376,03	11.927.529,30										
2. Barcelona	16.728.450,10	34.117.474,28	2.080.519,65	550.000,00	3.889.000,00	2.023.000,00	1.023.000,00	1.023.000,00	234.214.813,48										
3. Córdoba	952.075,04	2.080.519,65	2.192.428,50	245.250,00	388.900,00	78.549,42	78.549,42	25.000,00	17.729.974,21										
4. Granada	955.952,76	2.192.428,50	600,00	413.300,00	39.765,80	70.314,02	39.765,80	70.314,02	19.077.317,16										
5. Madrid	14.221.744,00	36.760.158,06	600,00	1.005.000,00	60.000,00	17.000,00	350.000,00	2.125.000,00	295.354.672,57										
6. Málaga	1.372.458,50	3.278.207,63	100,00	545.000,00	1.041.859,38	85.300,00	85.300,00	85.300,00	26.682.797,64										
7. Murcia	1.355.585,00	2.034.773,87	100,00	603.500,00	805.720,00	54.025,03	54.025,03	54.025,03	23.863.838,08										
8. Oviedo	706.790,00	2.066.820,78	14.000,00	202.861,50	1.290.397,69	89.368,12	89.368,12	50.000,00	15.161.722,62										
9. Palmas (Las)	1.067.224,02	3.882.161,20	225.855,00	150.000,00	60.000,00	17.000,00	350.000,00	350.000,00	19.286.681,40										
10. Pontevedra	1.574.427,50	1.576.269,98	100,00	64.500,00	2.023.522,90	90.000,00	90.000,00	5.000,00	20.104.439,67										
11. Sevilla	2.136.729,33	6.274.720,30	100,00	1.737.909,23	87.172,00	242.249,45	120.000,00	25.000,00	58.415.965,49										
12. Valencia	6.762.895,12	7.791.070,35	25.800,00	1.063.000,00	787.477,52	20.000,00	1.378.745,29	20.000,00	75.153.535,30										
13. Valladolid	796.689,31	1.507.021,67	473.851,00	260.500,00	471.871,00	60.000,00	60.000,00	300.000,00	13.451.875,37										
14. Vizcaya	5.899.486,06	7.519.158,45	432.615,01	356.840,00	1.736.791,83	263.610,59	75.400,00	180.000,00	60.414.202,35										
15. Zaragoza	2.486.068,60	3.764.775,71	1.402.821,01	1.134.525,00	1.736.791,83	835.773,86	835.773,86	5.748.460,37	40.035.199,84										
Totales	56.581.594,94	118.733.619,43	1.402.821,01	8.477.385,73	8.693.712,41	89.986,97	263.610,59	5.748.460,37	930.874.563,88										

habitantes



RESUMEN POR CAPITULOS DE LOS PRESUPUESTOS MUNICIPALES DE GASTOS

Orden	TOTAL DE MUNICIPIOS	CAPITULO 1. OBLIGACIONES GENERALES		CAPITULO 2. Gastos de la representación municipal	CAPITULO 3. Vigilancia y seguridad	CAPITULO 4. Policía urbana y rural	CAPITULO 5. Gastos de recaudación	CAPITULO 6. Personal y material de oficinas	CAPITULO 7. Salubridad e higiene	CAPITULO 8. Beneficencia	CAPITULO 9. Asistencia social	Por grupos								
		Operaciones de crédito municipal	Contingentes										Demas obligaciones restantes artículos	Pesetas	Pesetas	Pesetas	Pesetas	Pesetas	Pesetas	Pesetas
		Pesetas	Pesetas										Pesetas	Pesetas	Pesetas	Pesetas	Pesetas	Pesetas	Pesetas	Pesetas
1.	Hasta 1.000 habitantes	730.960,27	5.413.152,38	28.872.669,40	1.094.480,41	9.685.171,61	1.347.773,59	38.183.011,78	10.503.824,90	10.258.245,38	5.074.100,76									
2.	De 1.001 a 5.000	7.411.664,17	10.474.778,64	58.822.681,54	12.791.066,01	26.179.060,57	7.391.735,92	82.630.754,43	26.739.197,38	31.308.474,06	14.925.168,93									
3.	De 5.001 a 20.000	25.077.632,30	9.735.986,19	62.237.495,61	31.893.870,49	30.683.129,88	19.464.004,83	83.824.582,31	35.969.664,23	43.788.186,48	21.933.149,15									
4.	De 20.001 a 100.000	46.424.090,76	7.937.991,82	67.512.780,85	4.201.342,65	3.509.247,08	33.144.689,09	59.712.058,73	46.687.945,33	42.153.297,35	29.663.749,31									
5.	De más de 100.000	139.557.283,23	18.552.958,62	79.938.800,94	61.456.616,33	65.934.213,59	50.016.346,41	85.695.005,30	114.177.174,98	59.502.813,24	52.846.638,33									
	Totales	219.201.640,73	52.114.846,95	297.484.428,34	142.437.594,93	173.891.152,61	101.364.554,84	350.847.012,63	231.077.806,82	187.011.026,51	127.442.806,48									

CORRESPONDIENTES A LOS MUNICIPIOS DE LAS PROVINCIAS DE RÉGIMEN COMÚN, DURANTE EL AÑO 1947.

Orden	TOTAL DE MUNICIPIOS de habitantes	CAPITULO 10. Instrucción pública	CAPITULO 11. Obras públicas	CAPITULO 12. Montes	CAPITULO 13. Fomento de los intereses comunales	CAPITULO 14. Servicios municipales	CAPITULO 15. Mancomunidades	CAPITULO 16. Entidades menores	CAPITULO 17. Agrupación forzosa del municipio	CAPITULO 18. Imprevistos	RESULTAS	TOTALES											
													Instrucción pública	Obras públicas	Montes	Fomento de los intereses comunales	Servicios municipales	Mancomunidades	Entidades menores	Agrupación forzosa del municipio	Imprevistos	RESULTAS	TOTALES
													Pesetas	Pesetas	Pesetas	Pesetas	Pesetas	Pesetas	Pesetas	Pesetas	Pesetas	Pesetas	Pesetas
1.	Hasta 1.000 habitantes	5.539.709,52	10.239.251,75	2.303.566,40	5.375.742,48	194.671,71	1.977.287,99	32.651,87	1.327.864,69	4.318.829,98	178.246,30	145.336.091,85											
2.	De 1.001 a 5.000	18.820.947,96	30.949.950,75	3.554.877,49	14.452.601,02	2.360.491,37	6.397.849,66	109.129,90	3.629.409,11	8.033.888,36	112.290,10	374.698.166,88											
3.	De 5.001 a 20.000	30.167.887,53	55.433.027,45	1.830.045,21	12.371.952,28	4.736.350,79	8.505.207,85	34.665,00	5.580.481,50	4.893.679,82	17.378,24	499.517.720,50											
4.	De 20.001 a 100.000	32.578.025,24	78.392.725,48	1.072.441,02	10.200.057,35	14.342.059,64	4.326.700,08	263.610,59	2.159.570,85	2.223.576,80	565.322.435,96												
5.	De más de 100.000	56.581.594,99	118.733.619,43	1.402.821,01	8.477.385,73	8.893.712,41	896.766,97	263.610,59	835.773,86	5.713.460,37	930.874.563,88												
	Totales	143.688.165,24	293.750.574,87	10.163.754,13	60.878.384,86	30.327.265,92	22.403.212,85	440.057,36	13.633.200,01	25.218.434,43	307.923,64	2.516.111.979,07											







RESUMEN POR CAPITULOS DE LOS PRESUPUESTOS MUNICIPALES DE GASTOS

Epígrafe	CAPITULO 1. OBLIGACIONES GENERALES		CAPITULO 2. Gastos de la representación municipal	CAPITULO 3. Vigilancia y seguridad	CAPITULO 4. Policia urbana y rural	CAPITULO 5. Gastos de recaudación	CAPITULO 6. Personal y material de oficinas	CAPITULO 7. Salubridad e higiene	CAPITULO 8. Beneficencia	CAPITULO 9. Asistencia social
	CAPITULO 1. OBLIGACIONES GENERALES									
	Operaciones de crédito municipal	Contingentes								
1. Albacete	36.554,72	187.576,80	47.000,00	512.131,27	419.571,88	482.855,24	795.249,32	495.829,02	357.923,49	470.750,00
2. Alicante	706.104,57	190.623,52	97.000,00	882.960,75	912.099,49	524.275,00	799.759,33	674.553,86	370.110,00	570.575,88
3. Almería	800.545,48	218.752,32	145.402,25	732.476,60	597.116,15	514.323,75	465.754,00	514.241,50	613.426,76	42.000,00
4. Avila	43.071,91	104.882,79	5.000,00	243.555,90	90.343,35	1.175,00	254.054,75	410.654,45	81.056,62	584.613,70
5. Badajoz	595.912,37	»	162.000,00	652.359,15	439.898,76	439.059,00	778.016,63	824.820,15	620.877,68	287.100,00
6. Baleares (P. M.)	833.770,95	»	114.292,00	1.086.597,55	818.056,62	540.845,50	2.024.745,40	692.023,60	415.386,55	373.600,00
7. Barcelona	42.135.320,59	1.308.655,09	745.052,50	11.991.084,02	22.501.630,79	8.477.129,00	25.075.251,34	29.605.984,47	22.951.110,02	2.032.300,00
8. Burgos	1.035.325,00	18.787,86	87.500,00	880.166,52	766.867,14	725.764,00	653.701,84	886.462,79	783.992,70	614.400,00
9. Cáceres	260.000,00	41.527,98	11.000,00	434.813,00	288.172,00	238.054,46	311.299,46	4.680,10	129.396,50	398.710,93
10. Cádiz	2.261.691,83	155.804,38	114.300,00	1.276.268,62	782.750,86	1.000.315,96	1.029.988,48	1.545.001,28	1.558.081,35	557.570,00
11. Castellón	370.604,21	120.337,85	67.250,00	434.588,00	331.323,50	402.873,00	390.566,50	457.064,15	339.822,13	118.000,00
12. Ciudad Real	419.049,33	116.198,20	34.500,00	230.936,86	238.675,00	237.691,47	283.129,91	581.365,28	222.033,37	344.250,99
13. Córdoba	1.162.470,93	246.341,49	254.000,00	1.577.976,65	833.315,47	1.091.755,70	1.193.610,39	1.983.876,81	1.984.201,37	574.637,53
14. Coruña (La)	1.788.659,97	471.898,81	172.626,00	1.246.603,42	1.031.970,36	1.306.262,31	1.972.381,60	1.526.382,82	1.805.602,78	857.300,00
15. Cuenca	125.144,80	174.330,60	99.500,00	379.812,00	474.468,32	269.821,64	568.213,24	942.189,29	393.817,38	947.565,00
16. Gerona	710.522,85	111.352,26	488.455,39	240.052,27	314.325,02	291.480,00	432.592,37	608.563,46	78.000,00	92.650,00
17. Granada	2.238.342,52	126.736,48	358.105,00	1.362.481,06	1.248.113,75	1.598.288,06	1.150.083,41	2.989.461,25	1.500.199,11	626.500,00
18. Guadajajara	269.000,00	70.184,00	23.000,00	242.011,00	137.099,75	123.905,00	241.029,00	191.970,98	172.394,08	47.500,00
19. Guipúzcoa (S. S.)	2.871.012,50	»	151.500,00	2.364.110,50	1.177.709,35	934.059,75	1.633.821,20	2.252.936,13	696.704,28	1.757.359,00
20. Huelva	631.403,29	23.080,20	59.460,00	980.361,58	807.093,22	1.007.031,12	825.312,98	738.486,29	808.451,08	425.350,00
21. Huesca	885.961,62	28.062,82	39.216,40	192.881,38	356.015,12	66.625,00	376.039,88	489.616,01	100.425,00	82.148,70
22. Jaén	978.742,79	26.199,58	93.525,00	422.366,88	341.586,42	209.914,50	556.917,42	887.775,90	692.749,15	223.365,00
23. León	795.190,00	32.377,50	50.600,00	784.439,82	231.778,30	476.776,50	670.001,20	554.372,50	399.064,00	448.500,00
24. Lérida	550.000,00	33.326,43	80.000,00	592.610,16	889.033,00	166.559,50	850.524,01	715.144,88	682.171,75	162.000,00
25. Logroño	1.111.578,38	»	153.022,56	1.007.600,11	1.187.042,12	339.600,00	487.836,82	419.005,76	665.033,85	583.200,00
26. Lugo	648.160,58	50.767,80	58.000,00	476.179,89	201.139,41	690.826,31	532.856,55	36.740.835,10	10.872.859,60	163.200,00
27. Madrid	43.972.433,75	15.733.831,90	2.130.000,00	21.892.200,00	16.837.584,25	9.355.636,25	27.377.694,34	2.555.624,49	2.203.414,50	32.663.381,00
28. Málaga	2.360.456,04	»	167.000,00	1.604.777,93	2.332.660,46	1.732.503,73	2.914.805,36	2.555.624,49	2.203.414,50	1.896.975,50
29. Murcia	1.521.810,56	100.000,00	98.000,00	983.747,00	978.381,50	420.460,99	882.064,30	881.040,00	733.419,28	609.000,00
30. Orense	454.533,76	»	58.000,00	489.155,00	268.545,00	649.128,65	517.245,30	449.269,50	246.846,17	459.900,00
31. Oviedo	879.964,52	23.980,64	52.705,00	983.757,37	1.449.187,82	582.915,60	1.361.733,72	1.139.408,30	360.223,31	805.000,00
32. Palencia	604.214,65	118.650,00	18.100,00	422.488,95	317.863,00	298.112,50	245.000,12	624.686,71	378.975,40	288.550,00
33. Palmas (Las)	2.527.852,93	349.520,90	155.000,00	2.214.665,18	2.353.155,95	341.850,00	1.686.034,27	1.531.101,75	782.309,22	820.000,00
34. Pontevedra	793.389,89	94.413,21	42.500,00	363.356,50	203.194,50	392.257,45	291.878,35	391.543,97	154.687,41	148.500,00
35. Salamanca	1.041.694,16	29.834,70	63.000,00	697.217,50	1.249.025,86	800.768,53	965.561,89	998.883,24	570.431,01	804.000,00
36. S. C. de Tenerife	2.093.613,19	238.703,08	126.800,00	1.142.775,03	682.541,90	645.149,00	1.376.380,00	1.190.899,00	526.686,40	615.057,00
37. Santander	1.066.239,90	»	339.011,18	1.346.369,71	1.123.390,08	919.744,50	1.588.125,66	1.738.993,91	755.150,43	1.356.010,00
38. Segovia	604.000,00	»	42.000,00	363.117,00	199.306,00	333.277,50	324.627,50	343.471,32	127.133,48	259.149,00
39. Sevilla	7.582.165,64	»	1.090.550,50	3.446.932,75	5.031,360	2.988.082,38	2.626.130,00	10.548.936,92	5.455.251,40	3.472.298,41
40. Soria	339.009,99	»	86.000,00	422.668,34	159.325,81	255.92,47	171.806,70	272.923,68	201.416,27	236.025,00
41. Tarragona	613.162,39	110.394,06	60.500,00	446.493,85	446.872,00	166.051,50	695.795,00	123.814,40	145.130,00	185.200,00
42. Teruel	136.227,50	52.532,48	22.000,00	1.243,65	1.18.044,70	140.307,60	316.571,10	184.778,97	59.594,92	62.238,85
43. Toledo	247.316,18	116.305,85	37.000,00	403.438,00	485.555,00	404.550,00	407.130,00	475.733,44	243.095,00	372.787,47
44. Valencia	11.128.044,46	»	689.972,00	3.558.654,69	9.860.939,39	4.768.128,95	7.383.168,79	6.861.864,02	3.122.409,27	4.155.581,58
45. Valladolid	1.199.191,56	35.215,75	150.000,00	1.895.344,50	532.122,75	1.162.307,11	940.371,25	1.110.060,26	1.343.843,23	494.700,00
46. Vizcaya (Bilbao)	10.000.608,63	»	159.200,00	3.590.217,03	2.366.844,00	2.822.351,80	5.119.185,07	8.467.889,62	2.708.860,10	4.878.108,29
47. Zamora	321.243,98	»	30.000,00	452.762,77	1.511,18,00	496.941,38	295.131,20	302.113,53	319.939,72	230.500,00
48. Zaragoza	6.982.954,34	»	440.354,17	2.654.438,27	1.777.915,63	1.188.557,98	5.473.625,59	5.489.365,72	2.338.845,89	883.442,52
Totales	161.440.361,52	20.935.981,97	9.260.972,56	80.124.277,05	85.826.115,84	53.009.921,60	107.345.677,37	134.366.755,99	71.967.401,53	75.441.526,13



CORRESPONDIENTE A LAS CAPITALES DE RÉGIMEN COMÚN, DURANTE EL AÑO 1947.

C A P I T A L E S	CAPITULO 10	CAPITULO 11	CAPITULO 12	CAPITULO 13	CAPITULO 14	CAPITULO 15	CAPITULO 16	CAPITULO 17	CAPITULO 18	RESULTAS	TOTALES
	Instrucción pública Pesetas	Obras públicas Pesetas	Montes Pesetas	Fomento de los intereses comunales Pesetas	Servicios municipales Pesetas	Mancomunidades Pesetas	Entidades menores Pesetas	Agrupación forzosa del municipio Pesetas	Imprevistos Pesetas	Pesetas	Pesetas
1. Albacete	361.021,77	1.309.484,37	2.000,00	97.214,80	1.142.642,95			40.228,55	10.000,00		8.171.192,68
2. Alicante	503.648,35	1.982.313,32	20.000,00	212.500,00		26.561,90		52.000,00	12.000,00		10.486.133,33
3. Almería	587.320,50	1.300.711,83		5.800,00					5.000,00		8.389.197,14
4. Avila	160.245,08	507.354,50		15.500,00	597.420,61				2.000,00		3.522.298,73
5. Badajoz	430.169,17	578.242,40		132.250,00	500.000,00			26.000,00	30.000,00		7.279.33,15
6. Baleares (P. M.)	825.009,10	2.888.059,06		55.000,00		687.517,52		78.024,99	55.376,03		11.927.529,30
7. Barcelona	15.728.453,10	34.117.474,08	230.000,00	550.000,00					1.025.000,00		234.214.813,48
8. Burgos	198.865,36	1.531.748,07		160.250,00					20.000,00		9.219.965,37
9. Cáceres	305.500,00	990.664,00	3.000,00	69.200,00		286.821,50			45.000,00		4.656.849,78
10. Cádiz	678.342,25	1.599.308,65		419.681,00					21.327,50		15.077.403,59
11. Castellón	275.263,40	472.064,36		104.250,00					10.000,00		4.775.758,97
12. Ciudad Real	202.056,98	255.476,00	500,00	39.000,00					9.725,00		3.575.608,76
13. Córdoba	952.075,04	2.080.519,66		345.250,00	388.900,00			78.549,42	26.000,00		17.729.974,21
14. Coruña (La)	703.719,42	2.530.811,44		512.800,00	30.722,00				28.339,99		17.936.570,70
15. Cuenca	223.877,78	1.923.862,50	27.228,00	100.000,00				12.036,15	50.000,00		8.717.577,74
16. Gerona	162.615,68	309.750,00		53.500,00					7.680,76		3.988.200,00
17. Granada	955.952,70	3.192.428,50		413.500,00				39.755,80	70.314,02		19.077.317,16
18. Guadalajara	102.414,20	171.552,25		44.000,00	15.334,54				4.839,20		2.205.000,00
19. Guipúzcoa (S. S.)	2.662.987,49	4.540.041,01	6.065,00	628.750,00	7.013.903,72			46.590,40	65.070,00		34.190.028,67
20. Huelva	400.322,27	1.453.013,26		360.647,00	1.079.534,82				17.500,00		10.762.583,66
21. Huesca	100.735,60	511.760,20	100,00	63.340,98				9.000,00	50.000,00		3.577.787,08
22. Jaén	350.234,15	904.325,00	9.200,00	55.100,00				24.916,66	5.000,00		6.467.578,84
23. León	286.852,00	1.230.122,00	600,00	46.100,00				362.207,06	3.660,78		6.920.874,20
24. Lérida	306.305,10	1.385.251,60	2.500,00	0.000,00		5.000,00		30.433,65	41.067,75		6.705.297,12
25. Logroño	324.499,98	1.494.115,82		106.250,00	603.118,12			28.000,00	2.966,55		9.379.241,69
26. Lugo	294.817,64	669.858,46	1.100,00	98.615,00	372.073,21				4.784,80		5.760.000,00
27. Madrid	14.221.744,00	36.780.158,06	500,00	1.005.000,00					2.125.000,00		295.364.672,57
28. Málaga	1.372.458,50	3.278.207,63		545.000,00	1.041.859,36				80.000,00		26.682.797,84
29. Murcia	936.490,00	987.072,50		327.650,00	805.720,00				11.066,96		12.116.032,15
30. Orense	235.715,00	759.215,70		153.750,00					40.000,00		3.708.574,68
31. Oviedo	581.453,00	3.709.288,07		148.000,00					24.302,69		13.539.670,26
32. Palencia	337.562,00	1.388.147,40	14.680,00	67.650,00	294.177,10			14.600,00	3.000,00		5.808.653,39
33. Palmas (Las)	1.067.224,03	3.882.161,20		150.000,00	60.000,00	17.000,00		90.000,00	360.000,00		19.286.681,40
34. Pontevedra	241.783,20	320.350,97	1.800,00	43.260,00	155.124,75				3.000,00		4.302.711,76
35. Salamanca	537.512,45	1.362.697,07	10.200,00	108.000,00	50.000,00				30.920,00		10.000.000,00
36. S. C. de Tenerife	546.417,05	1.263.053,33	101.930,00	17.500,00				34.200,00	45.202,74		11.130.718,05
37. Santander	1.447.617,35	3.691.696,18	1.350,00	400.000,00				90.000,00	27.000,00		17.686.546,72
38. Segovia	138.575,72	470.055,50	12.137,00	94.200,00	86.494,00			14.223,95	6.291,68		4.160.500,00
39. Sevilla	2.186.729,93	6.274.720,30	100,00	1.737.909,22	87.172,00			120.000,00	23.000,00		58.415.965,49
40. Soria	142.768,40	494.752,84	71.362,61	131.700,00					26.000,00		3.507.126,43
41. Tarragona	327.675,00	723.457,25		183.330,00	236.934,50				20.886,87		5.045.735,60
42. Teruel	76.254,90	304.007,80	59.425,00	15.000,00					5.000,00		1.898.638,11
43. Toledo	140.793,40	343.050,00		52.000,00				26.950,60	39.921,76		4.466.247,04
44. Valencia	762.895,19	7.791.070,35		1.063.000,00					1.376.745,29		75.163.535,30
45. Valladolid	775.699,31	1.507.021,67	25.800,00	260.500,00	787.477,52			60.000,00	20.000,00		13.451.875,37
46. Vizcaya (Bilbao)	5.699.496,16	7.519.158,55	473.851,00	356.840,00	471.871,00	263.610,59			900.000,00		60.414.202,35
47. Zamora	200.846,00	235.398,29		43.950,00	438.014,00			24.002,30	10.000,00		3.802.756,29
48. Zaragoza	2.486.768,00	3.764.775,71	432.615,01	1.134.525,00	1.736.791,83			75.400,00	180.000,00		40.035.199,84
Totales	54.369.044,05	157.645.450,13	1.508.033,62	13.086.050,81	18.370.286,03	1.225.150,37	263.610,59	1.394.342,31	8.369.608,72		1.166.554.537,83

PRESUPUESTOS MUNICIPALES ORDINARIOS DE GASTOS.—AÑO 1947.

	Capitales	Provincias incluidas las capitales	Provincias sin incluir las capitales	ORDEN DESCENDENTE, EN MILLARES DE PESETAS. DE LAS					
				capitales	Provincias incluidas las Capitales	Provincias sin incluir las capitales			
Alava .....	14.019 258,54	13.229 752,73	5.210 494,19	Madrid .....	295 355	Madrid .....	241.355	Barcelona ..	98.617
Albacete ...	8 171 192,68	24.769 091,67	16 597 898,99	Barcelona ..	234 215	Barcelona ..	332 832	Cádiz .....	65 265
Alicante ...	10 486 133,33	10 711 176,36	30 225 043,03	Valencia ...	75 153	Valencia ...	129 515	Valencia ...	54.382
Almería ...	8 339 197,14	22 203 614,79	13 864 417,66	Bilbao .....	60 414	Sevilla .....	107 741	Oviedo .....	53.609
Ávila .....	8 522 298,75	18 790 616,36	15 268 217,61	Sevilla .....	68 416	Vizcaya .....	89 173	Jaén .....	50.956
Badajoz ...	7 279 433,16	51 799 383,69	44 619 930,34	Zaragoza ...	40 035	Cádiz .....	60 342	Sevilla .....	49 325
Baleares ...	11 927 529,30	31 041 208,44	19 113 677,14	S. Sebastián	34 180	Zaragoza ...	72 856	Madrid .....	46.000
Barcelona ..	234 214 813,48	332 632 009,86	96 617 196,38	Málaga .....	26 883	Málaga .....	71 313	Málaga .....	44 630
Burgos .....	9 219 985,47	31 305 520,81	22 086 556,14	Palmas, Las	19 287	Oviedo .....	67 049	Badajoz ...	44 520
Cáceres ...	4 656 849,76	34 396 206,50	29 739 356,74	Granada ...	19 077	Córdoba ...	62 105	Córdoba ...	44 376
Cádiz .....	15 077 403,59	80 341 972,10	65 264 568,51	Coruña (La)	17 936	Gulpúzcoa..	61 151	Pontevedra..	38 669
Castellón ..	4 775 768,97	21 976 265,09	17 199 506,12	Córdoba ...	17 730	Jaén .....	57 424	Murcia .....	38 456
Ciudad Real	3 575 606,76	37 637 354,44	33 961 747,68	Santander ..	17 696	Badajoz ...	51 799	Navarra ...	30 476
Córdoba ...	17 729 974,21	62 105 058,26	44 375 084,06	Badiz .....	15 077	Coruña (La)	50 991	Ciudad Real	33 961
Coruña (La)	17 038 570,70	50 931 032,13	32 994 461,42	Vitoria .....	14 019	Murcia .....	50 572	Coruña .....	32 995
Cuenca .....	8 717 577,74	23 589 872,85	14 872 095,11	Oviedo .....	13 540	Navarra ...	49 851	Zaragoza ...	32 820
Gerona .....	3 898 200,00	26 893 418,47	22 895 213,47	Valladolid..	13 452	Granada ...	49 061	Alicante ...	30 228
Granada ...	19 077 317,16	49 080 636,07	30 003 317,91	Pamplona ...	13 376	Pontevedra..	47 972	Tarragona ..	30 222
Guadala-				Murcia .....	12 116	Alicante ...	40 711	Granada ...	30 004
lajara .....	2 205 000,00	13 218 930,03	11 013 930,03	P Mallorca	11 927	Ciudad Real	37 637	Cáceres ...	29 799
Gulpúzcoa..	34 190 028,67	61 161 180,22	26 961 131,65	Sta Cruz de		Tarragona ..	35 268	Vizcaya ...	28 769
Huelva .....	10 762 583,66	33 010 090,72	22 247 507,06	Tenerife ...	11 131	Cáceres ...	34 391	Gulpúzcoa..	26 961
Huesca .....	3 577 787,08	20 795 168,13	17 217 381,05	Huelva .....	10 763	Santander ..	38 721	Toledo .....	26 160
Jaén .....	6 487 576,84	57 423 530,05	50 955 953,21	Alicante ...	10 486	Huelva .....	33 010	Gerona ...	22 895
León .....	6 920 974,30	25 863 914,11	18 932 339,81	Salamanca..	10 000	Burgos .....	31 306	Huelva ...	22 247
Lérida .....	6 703 297,12	26 174 515,81	19 469 218,09	Logroño ...	9 379	Baleares ...	31 041	Burgos ...	22 036
Logroño ...	9 379 241,69	24 251 309,96	14 872 068,27	Burgos .....	9 220	Toledo .....	30 626	Salamanca..	19 787
Lugo .....	5 760 000,00	19 751 878,50	13 991 678,50	Cuenca .....	8 718	Valladolid..	30 148	Lérida ...	19 470
Madrid .....	295 354 672,57	341 854 983,12	46 000 310,55	Almería ...	8 339	Salamanca..	29 787	Baleares ...	19 114
Málaga ...	26 682 797,04	71 312 543,11	44 629 746,47	Albacete ...	8 171	Palmas, Las	29 633	León .....	18 832
Murcia .....	12 116 032,15	50 571 608,98	38 456 576,83	Badajoz ...	7 279	Gerona ...	26 893	Teruel ...	18 077
Navarra ...	13 374 973,12	49 850 852,37	36 475 899,25	León .....	6 921	Lérida ...	26 175	Huesca ...	17 217
Orense .....	6 708 874,68	15 543 308,04	9 834 733,36	Lérida .....	6 705	León .....	25 863	Castellón ..	17 199
Oviedo .....	13 539 870,26	67 049 109,24	53 509 438,98	Jaén .....	6 488	Sta Cruz de		Valladolid..	16 696
Palencia ...	5 804 653,39	17 224 131,15	11 414 477,76	Valencia ...	5 810	Tenerife ...	23 056	Albacete ...	16 598
Palmas, Las	19 286 681,40	29 682 826,48	10 346 139,08	Lugo .....	5 760	Albacete ...	24 769	Santander ..	16 076
Pontevedra..	4 302 711,76	42 972 286,36	38 669 674,66	Orense ...	5 709	Logroño ...	24 261	Segovia ...	15 612
Salamanca..	10 000 000,00	29 787 384,16	19 787 384,16	Tarragona ..	5 046	Cuenca .....	23 590	Ávila ...	15 269
Sta. Cruz de				Castellón ...	4 778	Almería ...	22 204	Cuenca ...	14 872
Tenerife ...	11 130 718,05	23 056 813,41	13 925 095,36	Cáceres ...	4 657	Castellón ...	21 975	Logroño ...	14 872
Santander ..	17 898 546,72	33 721 112,18	16 024 565,46	Toledo .....	4 466	Huesca ...	20 795	Zamora ...	14 508
Segovia ...	4 160 500,00	19 772 041,48	15 611 541,48	Pontevedra..	4 808	Teruel ...	19 976	Lugo .....	13 923
Sevilla .....	68 415 966,49	107 740 896,67	49 324 931,18	Segovia ...	4 160	Segovia ...	19 772	Sta Cruz de	
Soria .....	3 507 126,43	17 205 496,85	18 698 370,42	Gerona ...	3 999	Lugo .....	19 752	Tenerife ...	13 925
Tarragona ..	5 045 735,60	35 268 097,67	30 222 362,07	Amora .....	3 893	Alava .....	19 230	Almería ...	18 865
Teruel .....	1 898 648,11	19 976 433,92	18 077 793,82	Huesca ...	3 678	Ávila ...	18 791	Soria ...	13 696
Toledo .....	4 466 247,94	30 626 055,16	26 159 807,22	Ciudad Real	3 576	Zamora ...	18 311	Palencia ...	11 414
Valencia ...	75 153 645,30	129 614 824,65	54 361 289,36	Ávila .....	3 522	Palencia ...	17 224	Guadala-	
Valladolid..	13 451 875,37	30 147 898,55	16 696 023,18	Soria .....	3 507	Soria .....	17 205	lajara ...	11 014
Vizcaya ...	60 414 202,54	89 173 337,94	28 769 135,69	Guadala-		Orense ...	15 543	Palmas, Las	10 346
Zamora ...	3 802 766,29	18 311 264,33	14 508 498,04	lajara .....	2 205	Guadala-		Orense ...	9 834
Zaragoza ...	40 035 199,84	72 854 694,29	32 819 494,46	Teruel .....	1 899	lajara .....	18 219	Alava .....	6 211
Totales ...	1.194.048.384,55	2.585.829.564,17	1.391.781.719,77		1.194.048		2.585.829		1.391.781

Madrid 28 de febrero de 1949.—El Jefe de Estadística del Ministerio, Domingo-Lucas Calvo.—V. B.: el Subsecretario, Pedro Fernández Valladares.



MUNICIPIOS CUYOS PRESUPUESTOS ORDINARIOS DE INGRESOS ALCANZAN 1.000.000 DE PESETAS Y MÁS, EN EL EJERCICIO DE 1947

Pesetas		Pesetas		Pesetas		Pesetas	
<b>Alava:</b>		<b>Medina-Sidonia.</b>		<b>Guipúzcoa:</b>		<b>Murcia:</b>	
Vitoria .....	14.018.258,84	Puerto Real .....	1.172.906,31	Elbar .....	2.540.000,00	Agulias .....	1.590.000,00
<b>Albacete:</b>		Tarifa .....	1.262.028,24	Fuenterrabía .....	1.059.544,40	Alcantarilla .....	1.214.339,83
Almansa .....	1.593.990,86	Algeciras .....	1.571.743,52	Hernani .....	1.235.285,78	Catasparrá .....	1.038.703,75
Albacete .....	8.171.192,68	Cádiz .....	3.988.011,36	Irún .....	2.830.000,00	Cehegin .....	1.250.000,00
Hellín .....	2.471.594,87	Ceuta .....	15.077.403,59	Pasajes .....	2.144.682,28	Caravaca .....	1.176.039,59
Villafrobledo .....	1.393.352,76	Jerez de la Frontera .....	9.658.635,56	Rentería .....	2.482.851,21	Cieza .....	2.939.319,85
<b>Alicante:</b>		La Línea .....	16.774.721,82	Tolosa .....	2.297.854,49	Jumilla .....	2.858.287,89
Villena .....	1.437.092,78	Puerto de Santa .....	4.910.876,89	Vergara .....	2.070.000,00	Lorca .....	3.620.829,77
Alcoy .....	4.800.000,00	Madrid .....	3.682.396,64	San Sebastián .....	34.190.028,67	Yecla .....	1.644.279,36
Alicante .....	10.486.133,33	San Fernando .....	4.704.178,08	<b>Huelva:</b>		Cartagena .....	11.747.806,93
Elche .....	3.573.889,50	Sanlúcar de Ba .....	2.515.679,53	Ayamonte .....	2.073.630,16	Murcia .....	12.118.032,15
Elda .....	1.591.881,97	<b>Castellón:</b>		Isla Cristina .....	1.268.406,00	<b>Navarra:</b>	
Oribueta .....	2.173.212,74	Burriana .....	1.624.783,39	Huelva .....	10.782.583,66	Estella .....	1.055.395,37
<b>Almería:</b>		Castellón .....	4.773.758,97	<b>Huesca:</b>		Tafalla .....	1.051.875,53
Almería .....	8.339.197,14	Ciudad Real .....	1.491.606,40	Huesca .....	3.577.787,08	Tudela .....	2.773.517,23
<b>Ávila:</b>		<b>Ciudad Real:</b>		Jaca .....	1.466.424,71	Pamplona .....	18.374.953,12
Ávila .....	3.522.298,76	Almodóvar del .....	1.042.794,92	<b>Jaén:</b>		<b>Orense:</b>	
<b>Badajoz:</b>		Campo de Crip .....	1.079.653,09	Alcaudete .....	1.384.315,45	Orense .....	5.708.674,68
Almendralejo .....	2.079.000,00	Daimiel .....	1.274.889,59	Baeza .....	1.649.737,82	<b>Oviedo:</b>	
Fregenal de la .....	1.040.000,00	Manzanares .....	1.715.000,00	Beas de Segura .....	1.194.540,48	Avilés .....	2.039.224,24
Jerez de los Ca .....	1.294.215,48	Alcázar de San .....	1.786.000,00	La Carolina .....	1.182.733,63	San Martín del .....	1.887.000,00
Merida .....	2.410.000,00	Jián .....	3.575.608,78	Jódar .....	1.041.730,00	Rey Aurelio .....	2.000.000,00
Villafranca de los .....	1.433.947,84	Ciudad Real .....	2.647.328,87	Torredonjimeno .....	1.583.000,00	Aller .....	4.467.981,98
Villanueva de la .....	1.138.114,66	Puertollano .....	2.560.709,00	Villanueva del .....	1.436.575,24	Lángreo .....	1.120.000,00
Badajoz .....	7.279.433,15	Tomelloso .....	2.525.000,00	Arzobispo .....	1.230.841,74	Luarca .....	1.222.450,43
Don Benito .....	1.907.041,34	Valdepeñas .....	2.525.000,00	Villacarrillo .....	1.476.746,02	Llanes .....	5.056.854,40
<b>Baleares:</b>		<b>Córdoba:</b>		Alcalá la Real .....	2.197.046,01	Mieres .....	13.639.670,26
Ciudadela .....	1.313.400,57	Agullar de la .....	1.356.987,80	Andújar .....	6.467.576,84	Oviedo .....	2.223.446,10
Mahón .....	2.341.961,22	Bémez .....	1.121.948,52	Jaén .....	6.467.576,84	Siero .....	1.800.000,00
Manacor .....	1.236.000,00	Bujalance .....	1.410.090,66	Ináres .....	4.833.933,29	Villaviecosa .....	15.161.722,02
P. de Mallorca .....	11.927.529,30	Castro del Río .....	1.900.000,00	Martos .....	2.910.000,00	Gijón .....	15.161.722,02
<b>Barcelona:</b>		Fuente Ovejuna .....	1.019.867,13	Ubeda .....	2.840.000,00	<b>Palencia:</b>	
Cornellá .....	1.467.000,00	Hinojosa del Du .....	1.104.144,80	<b>León:</b>		Palencia .....	6.809.053,99
Granollers .....	1.924.769,13	Montoro .....	1.290.000,00	Ponferrada .....	1.568.983,65	<b>Palmas (Las):</b>	
Igualada .....	3.182.849,00	Pozoblanco .....	1.550.000,00	León .....	6.920.974,30	Arucas .....	2.019.220,93
Prat del Llobre .....	1.300.946,62	Baena .....	1.967.350,44	<b>Lérida:</b>		Telde .....	1.585.586,95
S. Cugat del Va .....	1.087.371,48	Cabra .....	1.950.000,00	Lérida .....	6.705.297,12	Las Palmas .....	19.286.691,40
Sitges .....	1.072.259,85	Lucena .....	2.414.988,39	<b>Logroño:</b>		<b>Pontevedra:</b>	
Viçh .....	2.738.863,83	Montilla .....	2.480.937,95	Calahorra .....	1.788.015,10	Marín .....	2.041.900,00
Villafranca del .....	1.688.567,80	Peñarroya - Pue .....	2.093.830,00	Haro .....	1.223.500,00	Túy .....	1.074.883,16
Villanueva y Gel .....	2.405.737,18	Puentegentil .....	2.600.000,00	Logroño .....	9.379.241,69	Estrada .....	1.296.708,00
Badalona .....	6.389.728,89	Priego de Cór .....	2.076.165,00	<b>Lugo:</b>		Pontevedra .....	4.302.711,76
Hospitalet .....	5.667.000,00	Córdoba .....	17.729.974,21	Vivero .....	1.030.693,34	Villagarcía .....	2.123.269,28
Manresa .....	5.832.983,76	<b>Coruña (La):</b>		Monforte .....	1.369.189,24	Vigo .....	20.104.439,67
Mataró .....	4.891.242,16	Coruña (La) .....	27.936.570,70	<b>Madrid:</b>		<b>Salamanca:</b>	
Sabadell .....	11.377.523,63	Ferrol del Cau .....	7.500.000,00	Cercedilla .....	1.830.000,00	Béjar .....	1.218.241,34
Tarrasa .....	7.378.108,46	Santiago de .....	7.159.462,81	Alcalá de Hena .....	1.332.277,62	Salamanca .....	10.000.000,00
Barcelona .....	234.214.813,48	Compostela .....	7.159.462,81	Fuencarral .....	1.208.545,51	<b>Santa Cruz de Te .....</b>	
<b>Burgos:</b>		<b>Cuenca:</b>		San Lorenzo del .....	1.310.000,00	<b>Terlfe:</b>	
Aranda de Due .....	1.178.157,98	Cuenca .....	8.717.577,74	Escorial .....	1.037.868,48	Orotava .....	1.566.366,34
Miranda de Ebro .....	2.124.009,13	<b>Gerona:</b>		Villaverde .....	1.894.987,05	La Laguna .....	2.321.893,82
Burgos .....	9.219.963,47	Figueras .....	2.667.839,74	Canillas .....	2.521.008,21	Santa Cruz de .....	11.130.718,05
<b>Cáceres:</b>		Olot .....	1.729.691,93	Carabanchel .....	1.860.000,00	<b>Santander:</b>	
Plasencia .....	2.009.374,91	S. Felu de Gul .....	1.031.509,01	Bajo .....	1.860.000,00	Castro-Urdiales .....	1.373.879,41
Trujillo .....	2.000.896,80	Gerona .....	2.998.200,00	Chamartín de la .....	6.248.914,39	Laredo .....	1.238.203,92
Cáceres .....	4.666.849,76	<b>Granada:</b>		Rosa .....	6.880.218,40	Reinosa .....	1.143.304,29
<b>Cádiz:</b>		Baza .....	1.881.093,98	Vallecas .....	6.880.218,40	Torrelavega .....	2.287.224,51
Alcalá de los .....	1.208.320,27	Guadix .....	1.795.856,38	Vicálvaro .....	1.939.939,90	Santander .....	17.696.546,72
Gazules .....	1.341.738,91	Loja .....	1.570.009,00	Madrid .....	296.852.198,01	<b>Segovia:</b>	
Arco .....	1.590.970,79	Motril .....	2.084.615,84	<b>Málaga:</b>		El Espinar .....	1.466.395,08
Chiclana .....	1.590.970,79	Granada .....	7.331.909,00	Coín .....	1.075.000,00	Segovia .....	4.160.500,00
<b>Madrid:</b>		<b>Guadalajara:</b>		Estepona .....	1.248.879,39	<b>Sevilla:</b>	
Alcalá de los .....	1.208.320,27	Guadalajara .....	2.205.000,00	Antequera .....	4.343.720,95	El Arenal .....	1.143.749,76
Gazules .....	1.341.738,91	<b>Huelva:</b>		Mejilla .....	17.891.417,01	Constantina .....	1.565.691,13
Arco .....	1.590.970,79	Almodóvar del .....	1.042.794,92	Ronda .....	3.137.011,69	Dos Hermanas .....	3.127.952,02
Chiclana .....	1.590.970,79	Campo de Crip .....	1.079.653,09	Vélez-Málaga .....	2.413.677,64	<b>Valencia:</b>	
<b>Málaga:</b>		Daimiel .....	1.274.889,59	<b>Valencia:</b>		<b>Valencia:</b>	
Coín .....	1.075.000,00	Manzanares .....	1.715.000,00	Alcaudete .....	1.384.315,45	<b>Valencia:</b>	
Estepona .....	1.248.879,39	Alcázar de San .....	1.786.000,00	Baeza .....	1.649.737,82	<b>Valencia:</b>	
Antequera .....	4.343.720,95	Jián .....	3.575.608,78	Beas de Segura .....	1.194.540,48	<b>Valencia:</b>	
Mejilla .....	17.891.417,01	Ciudad Real .....	2.647.328,87	La Carolina .....	1.182.733,63	<b>Valencia:</b>	
Ronda .....	3.137.011,69	Puertollano .....	2.560.709,00	Jódar .....	1.041.730,00	<b>Valencia:</b>	
Vélez-Málaga .....	2.413.677,64	Tomelloso .....	2.525.000,00	Torredonjimeno .....	1.583.000,00	<b>Valencia:</b>	
Málaga .....	26.682.797,64	Valdepeñas .....	2.525.000,00	Villanueva del .....	1.436.575,24	<b>Valencia:</b>	

MUNICIPIOS CUYOS PRESUPUESTOS ORDINARIOS DE INGRESOS ALCANZAN 1.000.000 DE PESETAS Y MÁS, EN EL EJERCICIO DE 1947.

Pesetas		Pesetas		Pesetas		Pesetas	
Estepa .....	1.158.052,80	Tortosa .....	5.885.440,84	Alcira .....	2.385.310,82	Zamora:	
Lebrija .....	1.074.739,59	Reus .....	5.009.008,24	Sagunto .....	1.600.295,56	Benavente .....	1.143.750,03
Lora del Río ...	1.200.000,00			Sueca .....	1.978.683,00	Toro .....	1.170.419,88
Marchena .....	1.528.750,00	Teruel:		Valencia .....	75.163.535,30	Zamora .....	3.802.786,29
Aicaiá de Gua-							
daira .....	1.820.000,00	Alcáñiz .....	1.087.330,66	Valladolid:		Zaragoza:	
Carmona .....	2.377.000,00	Teruel .....	1.898.638,11	Medina del		Calatayud .....	2.377.663,58
Eclja .....	2.889.317,70			Campo .....	1.404.703,98	Caspe .....	1.071.127,47
Morón de la		Toledo:		Valladolid	13.451.875,37	Ejea de los Ca-	
Frontera .....	2.335.000,00					balleros .....	1.769.789,49
Osona .....	2.639.187,54	Talavera de la		Vizcaya:		Tarazona .....	1.950.000,00
Utrera .....	2.624.099,58	Reina .....	2.500.000,00	Bermeo .....	1.113.000,00	Tauste .....	1.155.289,06
Sevilla .....	58.415.965,49	Toledo .....	4.466.247,94	Durango .....	1.109.400,31	Zaragoza .....	40.035.199,84
				Guecho .....	4.141.657,97	Suma de los pre-	
Soria:		Valencia:		Portugalete .....	1.519.030,95	supuestos de	
Covaleda .....	1.460.000,00			San Miguel de Ba-		1.000.000 de pe-	
Soria .....	3.507.126,43	Algemesi .....	1.234.296,87	saui .....	1.263.729,66	setas y más .....	1.720.260.089,13
		Carcagente .....	1.343.566,20	Santurce - Anti-			
Tarragona:		Cullera .....	1.350.000,00	guo .....	1.220.842,00	Total de Municipi-	
Amposta .....	1.751.726,44	Gandia .....	2.154.500,00	Sestao .....	2.242.096,50	plos .....	262
Tarragona .....	5.045.785,60	Jativa .....	1.714.548,39	Baracaldo .....	3.791.500,00		
		Requena .....	1.201.325,47	Bilbao .....	60.414.696,75		

NOTA.—Los Municipios siguen el orden alfabético del grupo de población a que pertenecen.

Madrid, 28 de febrero de 1949.—El Jefe de Estadística del Ministerio, *Domingo-Lucas Calvo*—V. B.: el Subsecretario, *Pedro Fernández Valladares*.



INGRESOS

ORDEN ASCENDENTE DEL IMPORTE DE LOS PRESUPUESTOS MUNICIPALES ORDINARIOS DE 1947. MAYORES DE 1.000.000 DE PESETAS

MUNICIPIOS	Pesetas	MUNICIPIOS	Pesetas	MUNICIPIOS	Pesetas
Fuente Obejuna (Córdoba)	1.019.867,13	Rentería (Gulpúzcoa)	1.482.851,21	Vich (Barcelona)	2.738.865,83
Vivero (Lugo)	1.030.893,34	Villarreal (Castellón)	1.491.608,40	Tudela (Navarra)	2.773.517,23
S. Felu de Guixols (Gerona)	1.031.509,01	Portugalete (Vizcaya)	1.519.030,95	Ubeda (Jaén)	2.840.000,00
Salasparra (Murcia)	1.038.703,73	Marchena (Sevilla)	1.528.750,00	Irún (Gulpúzcoa)	2.850.000,00
Fregenal de la Sierra (Badajoz)	1.040.000,00	Pozoblanco (Córdoba)	1.550.000,00	Ecija (Sevilla)	2.889.317,70
Jódar (Jaén)	1.041.730,00	Orotava (Santa Cruz de Tenerife)	1.556.368,34	Martos (Jaén)	2.910.000,00
Almodóvar del Campo (Ciudad Real)	1.042.794,92	Constantina (Sevilla)	1.565.591,13	Cieza (Murcia)	2.989.313,85
Tafalla (Navarra)	1.051.875,53	Ponferrada (León)	1.568.983,65	Dos Hermanas (Sevilla)	3.127.952,02
Estella (Navarra)	1.055.335,37	Loja (Granada)	1.570.000,00	Ronda (Málaga)	3.137.071,62
Fuenterrabia (Gulpúzcoa)	1.059.544,40	Tarifa (Cádiz)	1.571.743,52	Igualada (Barcelona)	3.162.894,00
Vergara (Gulpúzcoa)	1.070.800,00	Torredonjimeno (Jaén)	1.583.000,00	Soriola	3.307.126,43
Caspe (Zaragoza)	1.071.127,47	Telde (Las Palmas)	1.585.586,95	Saplúcar de Barrameda (Cádiz)	3.515.579,53
Sitges (Barcelona)	1.072.259,85	Aguilas (Murcia)	1.590.000,00	Avila	3.722.298,75
Lebrija (Sevilla)	1.074.739,59	Chiclana (Cádiz)	1.590.970,79	Elche (Alicante)	3.573.889,50
Tuy (Pontevedra)	1.074.883,16	Elda (Alicante)	1.591.881,97	Ciudad Real	3.575.606,76
Coin (Málaga)	1.075.000,00	Almansa (Albacete)	1.593.990,86	Huesca	3.577.787,08
Campo de Criptana (Ciudad Real)	1.079.653,09	Sagunto (Valencia)	1.600.295,56	Lorca (Murcia)	3.620.829,77
Alcañiz (Teruel)	1.087.330,66	Burriana (Castellón)	1.624.783,39	Puerto de Santa María (Cádiz)	3.682.396,64
S. Cugat del Vallés (Barcelona)	1.087.371,48	Yecla (Murcia)	1.644.279,36	Baracaldo (Vizcaya)	3.791.500,00
Villaverde (Madrid)	1.087.868,43	Baeza (Jaén)	1.649.737,82	Zamora	3.802.756,29
Hinojosa del Duque (Córdoba)	1.104.144,80	Villafranca del Panadés (Barcelona)	1.688.587,89	Algeciras (Cádiz)	3.988.011,36
Dirango (Vizcaya)	1.109.403,31	Játiva (Valencia)	1.714.548,39	Gerona	3.998.200,00
Bermeo (Vizcaya)	1.113.000,00	Manzanares (Ciudad Real)	1.715.000,00	Guecho (Vizcaya)	4.141.657,97
Luarca (Oviedo)	1.120.000,00	Olot (Gerona)	1.729.591,33	Segovia	4.160.500,00
Bémez (Córdoba)	1.121.458,52	Amposta (Tarragona)	1.751.726,44	Pontevedra	4.302.711,76
Reinosa (Santander)	1.143.304,29	Ejea de los Caballeros (Zaragoza)	1.789.789,49	Antequera (Málaga)	4.343.720,95
El Arahál (Sevilla)	1.143.749,76	Alcázar de S. Juan (C. Real)	1.788.000,00	Toldeo	4.456.247,94
Benavente (Zamora)	1.143.750,03	Calahorra (Logroño)	1.788.015,10	Langreo (Oviedo)	4.467.881,89
Tauste (Zaragoza)	1.155.289,05	Guadix (Granada)	1.795.666,38	Cáceres	4.658.849,76
Estepa (Sevilla)	1.158.052,80	Alcalá de Guadaira (Sevilla)	1.820.000,00	San Fernando (Cádiz)	4.704.173,08
Villanueva de la Serena (Badajoz)	1.158.114,56	Cercedilla (Madrid)	1.830.000,00	Castellón	4.775.758,97
Toro (Zamora)	1.170.419,88	Carabanchel Bajo (Madrid)	1.860.000,00	Alcoy (Alicante)	4.800.000,00
Medina-Sidonia (Cádiz)	1.172.996,31	Baza (Granada)	1.881.033,98	Linares (Jaén)	4.833.933,29
Caravaca (Murcia)	1.178.039,58	S. Martín del Rey Aurelio (Oviedo)	1.887.000,00	Mataró (Barcelona)	4.891.242,16
Arande de Duero (Burgos)	1.178.157,98	Aranjuez (Madrid)	1.894.987,05	La Línea (Cádiz)	4.910.676,69
La Carolina (Jaén)	1.182.733,63	Teruel	1.898.638,11	Reus (Tarragona)	5.209.008,24
Beas de Segura (Jaén)	1.194.540,48	Castro del Río (Córdoba)	1.900.000,00	Tarragona	5.045.735,80
Lora del Río (Sevilla)	1.200.000,00	Don Benito (Badajoz)	1.907.041,54	Mieres (Oviedo)	5.056.854,40
Requena (Valencia)	1.201.325,47	Granollers (Barcelona)	1.924.769,13	Tortosa (Tarragona)	5.665.440,84
Piencarral (Madrid)	1.208.545,51	Vicálvaro (Madrid)	1.939.939,90	Hospitalet (Barcelona)	5.667.000,00
Alcalá los Gazules (Cádiz)	1.208.320,27	Cabra (Córdoba)	1.950.000,00	Orense	5.708.574,68
Alcantarilla (Murcia)	1.214.339,35	Tarazona (Zaragoza)	1.950.000,00	Lugo	5.760.000,00
Béjar (Salamanca)	1.218.241,34	Baena (Córdoba)	1.967.350,44	Palencia	5.809.653,39
Santurce-Antiguo (Vizcaya)	1.220.642,00	Sueca (Valencia)	1.978.683,00	Manresa (Barcelona)	5.832.983,76
Llanes (Oviedo)	1.222.450,45	Alles (Oviedo)	2.000.000,00	Chamartín de la Rosa (Madrid)	6.246.914,39
Haro (Logroño)	1.223.500,00	Trujillo (Cáceres)	2.000.896,50	Badalona (Barcelona)	6.399.728,89
Villacarrillo (Jaén)	1.230.841,74	Plasencia (Cáceres)	2.009.374,91	Jaén	6.467.576,84
Algemesí (Valencia)	1.234.296,87	Aruca (Las Palmas)	2.019.220,93	Lérida	6.705.297,12
Hernani (Gulpúzcoa)	1.235.285,78	Marín (Pontevedra)	2.041.900,00	Vallecas (Madrid)	6.860.218,40
Manacor (Baleares)	1.236.000,00	Ayamonte (Huelva)	2.073.630,18	León	6.920.974,30
Laredo (Santander)	1.238.203,92	Priego de Córdoba (Córdoba)	2.076.165,00	Santiago de Compostela (La Coruña)	7.159.482,81
Estepona (Málaga)	1.248.879,39	Almendrales (Badajoz)	2.079.000,00	Badajoz	7.279.433,15
Cehegin (Murcia)	1.250.000,00	Motril (Granada)	2.084.615,64	Granada	7.331.306,00
Puerto Real (Cádiz)	1.262.028,32	Peñarroya-Pueblonuevo (Córdoba)	2.093.830,00	Tarrasa (Barcelona)	7.378.108,46
S. Miguel de Basauri (Vizcaya)	1.263.729,66	Villagarcía (Pontevedra)	2.123.269,28	Ferrol del C. (Coruña)	7.500.000,00
Isla Cristina (Huelva)	1.268.406,00	Miranda de Ebro (Burgos)	2.124.009,13	Albacete	8.171.192,68
Daimiel (Ciudad Real)	1.274.899,59	Pasajes (Gulpúzcoa)	2.144.862,28	Almería	8.339.197,14
Montoro (Córdoba)	1.290.000,00	Gandía (Valencia)	2.154.500,00	Cuenca	8.717.577,74
Jerez de los Caballeros (Badajoz)	1.294.215,48	Orihuela (Alicante)	2.173.212,74	Burgos	9.219.965,47
Esrada (Pontevedra)	1.296.708,00	Andújar (Jaén)	2.187.046,01	Logroño	9.379.241,69
Villavieja (Oviedo)	1.300.000,00	Guadalajara	2.205.000,00	Ceuta (Cádiz)	9.558.535,58
Prat de Llobregat (Barcelona)	1.300.946,62	Siero (Oviedo)	2.223.446,10	Salamanca	10.000.000,00
S. Lorenzo del Escorial (Madrid)	1.310.000,00	Sestao (Vizcaya)	2.242.098,50	Alicante	10.488.133,33
Ciudadela (Baleares)	1.313.400,57	Torrelavega (Santander)	2.267.224,81	Huelva	10.762.583,66
Alcalá de Henares (Madrid)	1.332.277,62	Tolosa (Gulpúzcoa)	2.297.854,49	Santa Cruz de Tenerife	11.130.718,05
Arcos (Cádiz)	1.341.736,91	La Laguna (S. C. Tenerife)	2.321.893,62	Sabadell (Barcelona)	11.377.523,63
Carcagente (Valencia)	1.343.566,20	Morón de la Frontera (Sevilla)	2.335.000,00	Cartagena (Murcia)	11.747.805,93
Cullera (Valencia)	1.350.000,00	Mahón (Baleares)	2.341.961,22	P. de Mallorca (Baleares)	11.927.529,30
Agullar de la Frontera (Córdoba)	1.355.987,80	Carmona (Sevilla)	2.377.000,00	Murcia	12.116.032,15
Castro Urdiales (Santander)	1.373.879,41	Calatayud (Zaragoza)	2.377.653,58	Pamplona	13.374.953,12
Alcaudete (Jaén)	1.384.315,45	Alicia (Valencia)	2.386.310,82	Valladolid	13.451.875,37
Monforte (Lugo)	1.389.188,24	Villanueva y Geltrú (Barcelona)	2.405.737,18	Oviedo	13.539.670,26
Villarrobledo (Albacete)	1.393.352,76	Mérida (Badajoz)	2.410.000,00	Vitoria	14.019.258,54
Medina del Campo (Valladolid)	1.404.703,98	Vélez-Málaga (Málaga)	2.413.577,64	Cádiz	15.077.463,59
Buitanque (Córdoba)	1.410.090,66	Lucena (Córdoba)	2.414.988,39	Gijón (Oviedo)	15.161.722,02
Villafranca de los Barros (Badajoz)	1.433.947,84	Hellín (Albacete)	2.471.594,87	Jerez de la Frontera (Cádiz)	16.774.721,82
Villanueva del Arzobispo (Jaén)	1.436.575,24	Montilla (Córdoba)	2.480.937,95	Santander	17.696.548,72
Villena (Alicante)	1.437.092,78	Talavera de la Reina (Toledo)	2.500.000,00	Córdoba	17.729.974,21
Covaleda (Soria)	1.460.000,00	Canillas (Madrid)	2.521.006,21	Melilla (Málaga)	17.801.447,01
El Espinar (Segovia)	1.466.395,08	Valdepeñas (C. Real)	2.525.000,00	La Coruña	17.936.570,70
Jaca (Huesca)	1.466.424,71	Eibar (Gulpúzcoa)	2.540.000,00	Las Palmas	19.286.681,40
Cornellá (Barcelona)	1.467.000,00	Tomelloso (C. Real)	2.560.709,00	Vigo (Pontevedra)	20.104.439,67
Alcalá la Real (Jaén)	1.476.746,02	Puente Genil (Córdoba)	2.600.000,00	Málaga	26.682.797,64
		Utrera (Sevilla)	2.624.099,58	San Sebastián	34.190.028,67
		Osuna (Sevilla)	2.639.167,54	Zaragoza	40.035.199,84
		Avilés (Oviedo)	2.659.224,24	Sevilla	58.415.995,49
		Puertollano (C. Real)	2.647.326,87	Bilbao	60.414.696,75
		Jumilla (Murcia)	2.656.237,89	Valencia	75.153.535,30
		Figueras (Gerona)	2.687.859,74	Barcelona	234.214.813,48
				Madrid	295.852.198,01
				<b>Total</b>	<b>1.720.260.089,13</b>

## PRESUPUESTOS MUNICIPALES.—1947

GRUPOS DE MUNICIPIOS, POR EL NÚMERO DE HABITANTES, QUE COMPRENDE CADA PROVINCIA CON LAS MODIFICACIONES HASTA LA FECHA DE LA CONFECCIÓN DE LOS PRESUPUESTOS DE 1947. (POBLACIÓN DE DERECHO: CENSO 1940)

PROVINCIAS	Hasta 1.000 habitantes	De 1.001 a 5.000 habitantes	5.001 a 20.000 habitantes	De 20.001 a 100.000 habitantes	De más de 100.000 habitantes	TOTAL
1. Alava .....	52	22	—	1	—	75
2. Albacete .....	8	62	13	3	—	86
3. Alicante .....	48	66	21	5	—	140
4. Almería .....	24	64	14	1	—	103
5. Avila .....	202	63	3	—	—	268
6. Badajoz .....	20	95	45	2	—	162
7. Baleares .....	5	39	20	—	1	65
8. Barcelona .....	130	133	30	6	1	309
9. Burgos .....	433	66	3	1	—	503
10. Cáceres .....	63	141	19	1	—	224
11. Cádiz (1) .....	1	12	22	3	—	43
12. Castellón .....	67	63	9	2	—	141
13. Ciudad Real .....	9	58	26	5	—	98
14. Córdoba .....	2	32	38	7	1	76
15. Orense (La) .....	—	18	71	3	—	94
16. Cuenca .....	182	106	2	1	—	291
17. Gerona .....	166	73	10	1	—	250
18. Granada .....	47	122	24	4	1	198
19. Guadalajara .....	376	20	1	—	—	406
20. Guipúzcoa .....	37	33	16	1	—	87
21. Huelva .....	11	42	24	1	—	78
22. Huesca .....	293	32	4	—	—	349
23. Jaén .....	4	49	42	6	—	101
24. León .....	57	172	5	1	—	235
25. Lérida .....	239	78	2	1	—	320
26. Logroño .....	128	48	5	1	—	182
27. Lugo .....	—	19	46	2	—	67
28. Madrid .....	119	54	11	8	1	196
29. Málaga (2) .....	13	59	24	4	1	101
30. Murcia .....	—	15	20	5	2	42
31. Navarra .....	160	68	6	1	—	264
32. Orense .....	—	54	37	1	—	93
33. Oviedo .....	1	31	35	10	1	78
34. Palencia .....	202	42	2	1	—	247
35. Palmas (Las) .....	2	18	14	2	1	35
36. Pontevedra .....	1	12	44	4	1	62
37. Salamanca .....	287	99	2	1	—	386
38. Santa Cruz de Tenerife .....	—	31	21	2	—	54
39. Santander .....	9	82	10	1	—	102
40. Segovia .....	239	25	1	1	—	276
41. Sevilla .....	5	52	38	6	1	102
42. Soria .....	328	21	1	—	—	345
43. Tarragona .....	103	69	6	3	—	181
44. Teruel .....	207	73	2	—	—	282
45. Toledo .....	64	121	20	1	—	206
46. Valencia .....	69	155	24	3	1	264
47. Valladolid .....	167	66	1	—	1	235
48. Vizcaya .....	35	64	13	1	—	114
49. Zamora .....	214	50	2	1	—	307
50. Zaragoza .....	191	105	8	—	1	305
Totales .....	5.021	3.204	863	120	10	9.227

(1) Incluido Ceuta.  
(2) Idem Melilla.

Madrid, 28 de febrero de 1949.—El Jefe de Estadística del Ministerio, Domingo-Lucas Curo.—V. B.: el Subsecretario, Pedro Fernández Valladores.



CLASIFICACIÓN POR PROVINCIAS DE LOS MUNICIPIOS SEGÚN SUS PRESUPUESTOS ORDINARIOS DE INGRESOS DE 1947

Provincias	De 10.000 a 25.000 Pesetas		De 25.000 a 50.000 Pesetas		De 50.000 a 100.000 Pesetas		De 100.000 a 200.000 Pesetas		De 200.000 a 400.000 Pesetas		De 400.000 a 700.000 Pesetas		De 700.000 a 1 millón de Pesetas		De 1 a 2 millones de Pesetas		De 2 a 3 millones de Pesetas		De 3 a 5 millones de Pesetas		De 5 a 7 millones de Pesetas		De 7 a 12 millones de Pesetas		De 12 a 20 millones de Pesetas		TOTAL		
	Nº	Provincias	Nº	Provincias	Nº	Provincias	Nº	Provincias	Nº	Provincias	Nº	Provincias	Nº	Provincias	Nº	Provincias	Nº	Provincias	Nº	Provincias	Nº	Provincias	Nº	Provincias	Nº	Provincias		Nº	Provincias
1. Alava	1	Alava	1	Alava	1	Alava	1	Alava	1	Alava	1	Alava	1	Alava	1	Alava	1	Alava	1	Alava	1	Alava	1	Alava	1	Alava	1	Alava	75
2. Albacete	3	Albacete	3	Albacete	3	Albacete	3	Albacete	3	Albacete	3	Albacete	3	Albacete	3	Albacete	3	Albacete	3	Albacete	3	Albacete	3	Albacete	3	Albacete	3	Albacete	86
3. Alicante	12	Alicante	12	Alicante	12	Alicante	12	Alicante	12	Alicante	12	Alicante	12	Alicante	12	Alicante	12	Alicante	12	Alicante	12	Alicante	12	Alicante	12	Alicante	12	Alicante	140
4. América	100	América	100	América	100	América	100	América	100	América	100	América	100	América	100	América	100	América	100	América	100	América	100	América	100	América	100	América	103
5. Avila	2	Avila	2	Avila	2	Avila	2	Avila	2	Avila	2	Avila	2	Avila	2	Avila	2	Avila	2	Avila	2	Avila	2	Avila	2	Avila	2	Avila	162
6. Badajoz	1	Badajoz	1	Badajoz	1	Badajoz	1	Badajoz	1	Badajoz	1	Badajoz	1	Badajoz	1	Badajoz	1	Badajoz	1	Badajoz	1	Badajoz	1	Badajoz	1	Badajoz	1	Badajoz	65
7. Baleares	4	Baleares	4	Baleares	4	Baleares	4	Baleares	4	Baleares	4	Baleares	4	Baleares	4	Baleares	4	Baleares	4	Baleares	4	Baleares	4	Baleares	4	Baleares	4	Baleares	309
8. Barcelona	61	Barcelona	61	Barcelona	61	Barcelona	61	Barcelona	61	Barcelona	61	Barcelona	61	Barcelona	61	Barcelona	61	Barcelona	61	Barcelona	61	Barcelona	61	Barcelona	61	Barcelona	61	Barcelona	503
9. Burgos	14	Burgos	14	Burgos	14	Burgos	14	Burgos	14	Burgos	14	Burgos	14	Burgos	14	Burgos	14	Burgos	14	Burgos	14	Burgos	14	Burgos	14	Burgos	14	Burgos	224
10. Cáceres	2	Cáceres	2	Cáceres	2	Cáceres	2	Cáceres	2	Cáceres	2	Cáceres	2	Cáceres	2	Cáceres	2	Cáceres	2	Cáceres	2	Cáceres	2	Cáceres	2	Cáceres	2	Cáceres	43
11. Cádiz	28	Cádiz	28	Cádiz	28	Cádiz	28	Cádiz	28	Cádiz	28	Cádiz	28	Cádiz	28	Cádiz	28	Cádiz	28	Cádiz	28	Cádiz	28	Cádiz	28	Cádiz	28	Cádiz	141
12. Castellón	1	Castellón	1	Castellón	1	Castellón	1	Castellón	1	Castellón	1	Castellón	1	Castellón	1	Castellón	1	Castellón	1	Castellón	1	Castellón	1	Castellón	1	Castellón	1	Castellón	98
13. Ciudad Real	1	Ciudad Real	1	Ciudad Real	1	Ciudad Real	1	Ciudad Real	1	Ciudad Real	1	Ciudad Real	1	Ciudad Real	1	Ciudad Real	1	Ciudad Real	1	Ciudad Real	1	Ciudad Real	1	Ciudad Real	1	Ciudad Real	1	Ciudad Real	75
14. Córdoba	1	Córdoba	1	Córdoba	1	Córdoba	1	Córdoba	1	Córdoba	1	Córdoba	1	Córdoba	1	Córdoba	1	Córdoba	1	Córdoba	1	Córdoba	1	Córdoba	1	Córdoba	1	Córdoba	94
15. Coruña (La)	1	Coruña	1	Coruña	1	Coruña	1	Coruña	1	Coruña	1	Coruña	1	Coruña	1	Coruña	1	Coruña	1	Coruña	1	Coruña	1	Coruña	1	Coruña	1	Coruña	291
16. Cuenca	15	Cuenca	15	Cuenca	15	Cuenca	15	Cuenca	15	Cuenca	15	Cuenca	15	Cuenca	15	Cuenca	15	Cuenca	15	Cuenca	15	Cuenca	15	Cuenca	15	Cuenca	15	Cuenca	250
17. Gerona	3	Gerona	3	Gerona	3	Gerona	3	Gerona	3	Gerona	3	Gerona	3	Gerona	3	Gerona	3	Gerona	3	Gerona	3	Gerona	3	Gerona	3	Gerona	3	Gerona	198
18. Granada	12	Granada	12	Granada	12	Granada	12	Granada	12	Granada	12	Granada	12	Granada	12	Granada	12	Granada	12	Granada	12	Granada	12	Granada	12	Granada	12	Granada	406
19. Guadalupe	67	Guadalupe	67	Guadalupe	67	Guadalupe	67	Guadalupe	67	Guadalupe	67	Guadalupe	67	Guadalupe	67	Guadalupe	67	Guadalupe	67	Guadalupe	67	Guadalupe	67	Guadalupe	67	Guadalupe	67	Guadalupe	87
20. Guadalupe	5	Guadalupe	5	Guadalupe	5	Guadalupe	5	Guadalupe	5	Guadalupe	5	Guadalupe	5	Guadalupe	5	Guadalupe	5	Guadalupe	5	Guadalupe	5	Guadalupe	5	Guadalupe	5	Guadalupe	5	Guadalupe	78
21. Huelva	170	Huelva	170	Huelva	170	Huelva	170	Huelva	170	Huelva	170	Huelva	170	Huelva	170	Huelva	170	Huelva	170	Huelva	170	Huelva	170	Huelva	170	Huelva	170	Huelva	349
22. Huesca	41	Huesca	41	Huesca	41	Huesca	41	Huesca	41	Huesca	41	Huesca	41	Huesca	41	Huesca	41	Huesca	41	Huesca	41	Huesca	41	Huesca	41	Huesca	41	Huesca	101
23. Jaén	17	Jaén	17	Jaén	17	Jaén	17	Jaén	17	Jaén	17	Jaén	17	Jaén	17	Jaén	17	Jaén	17	Jaén	17	Jaén	17	Jaén	17	Jaén	17	Jaén	285
24. León	121	León	121	León	121	León	121	León	121	León	121	León	121	León	121	León	121	León	121	León	121	León	121	León	121	León	121	León	820
25. Lérida	36	Lérida	36	Lérida	36	Lérida	36	Lérida	36	Lérida	36	Lérida	36	Lérida	36	Lérida	36	Lérida	36	Lérida	36	Lérida	36	Lérida	36	Lérida	36	Lérida	182
26. Logroño	14	Logroño	14	Logroño	14	Logroño	14	Logroño	14	Logroño	14	Logroño	14	Logroño	14	Logroño	14	Logroño	14	Logroño	14	Logroño	14	Logroño	14	Logroño	14	Logroño	67
27. Lugo	35	Lugo	35	Lugo	35	Lugo	35	Lugo	35	Lugo	35	Lugo	35	Lugo	35	Lugo	35	Lugo	35	Lugo	35	Lugo	35	Lugo	35	Lugo	35	Lugo	106
28. Madrid	13	Madrid	13	Madrid	13	Madrid	13	Madrid	13	Madrid	13	Madrid	13	Madrid	13	Madrid	13	Madrid	13	Madrid	13	Madrid	13	Madrid	13	Madrid	13	Madrid	101
29. Málaga (2)	6	Málaga	6	Málaga	6	Málaga	6	Málaga	6	Málaga	6	Málaga	6	Málaga	6	Málaga	6	Málaga	6	Málaga	6	Málaga	6	Málaga	6	Málaga	6	Málaga	42
30. Murcia	7	Murcia	7	Murcia	7	Murcia	7	Murcia	7	Murcia	7	Murcia	7	Murcia	7	Murcia	7	Murcia	7	Murcia	7	Murcia	7	Murcia	7	Murcia	7	Murcia	284
31. Navarra	34	Navarra	34	Navarra	34	Navarra	34	Navarra	34	Navarra	34	Navarra	34	Navarra	34	Navarra	34	Navarra	34	Navarra	34	Navarra	34	Navarra	34	Navarra	34	Navarra	93
32. Orense	2	Orense	2	Orense	2	Orense	2	Orense	2	Orense	2	Orense	2	Orense	2	Orense	2	Orense	2	Orense	2	Orense	2	Orense	2	Orense	2	Orense	78
33. Oviedo	2	Oviedo	2	Oviedo	2	Oviedo	2	Oviedo	2	Oviedo	2	Oviedo	2	Oviedo	2	Oviedo	2	Oviedo	2	Oviedo	2	Oviedo	2	Oviedo	2	Oviedo	2	Oviedo	247
34. Palencia (Las)	15	Palencia	15	Palencia	15	Palencia	15	Palencia	15	Palencia	15	Palencia	15	Palencia	15	Palencia	15	Palencia	15	Palencia	15	Palencia	15	Palencia	15	Palencia	15	Palencia	35
35. Palmas (Las)	1	Palmas	1	Palmas	1	Palmas	1	Palmas	1	Palmas	1	Palmas	1	Palmas	1	Palmas	1	Palmas	1	Palmas	1	Palmas	1	Palmas	1	Palmas	1	Palmas	62
36. Pontevedra	5	Pontevedra	5	Pontevedra	5	Pontevedra	5	Pontevedra	5	Pontevedra	5	Pontevedra	5	Pontevedra	5	Pontevedra	5	Pontevedra	5	Pontevedra	5	Pontevedra	5	Pontevedra	5	Pontevedra	5	Pontevedra	385
37. Salamanca	104	Salamanca	104	Salamanca	104	Salamanca	104	Salamanca	104	Salamanca	104	Salamanca	104	Salamanca	104	Salamanca	104	Salamanca	104	Salamanca	104	Salamanca	104	Salamanca	104	Salamanca	104	Salamanca	54
38. S. C. Tenerife	5	S. C. Tenerife	5	S. C. Tenerife	5	S. C. Tenerife	5	S. C. Tenerife	5	S. C. Tenerife	5	S. C. Tenerife	5	S. C. Tenerife	5	S. C. Tenerife	5	S. C. Tenerife	5	S. C. Tenerife	5	S. C. Tenerife	5	S. C. Tenerife	5	S. C. Tenerife	5	S. C. Tenerife	102
39. Santander	1	Santander	1	Santander	1	Santander	1	Santander	1	Santander	1	Santander	1	Santander	1	Santander	1	Santander	1	Santander	1	Santander	1	Santander	1	Santander	1	Santander	276
40. Segovia	6	Segovia	6	Segovia	6	Segovia	6	Segovia	6	Segovia	6	Segovia	6	Segovia	6	Segovia	6	Segovia	6	Segovia	6	Segovia	6	Segovia	6	Segovia	6	Segovia	102
41. Sevilla	102	Sevilla	102	Sevilla	102	Sevilla	102	Sevilla	102	Sevilla	102	Sevilla	102	Sevilla	102	Sevilla	102	Sevilla	102	Sevilla	102	Sevilla	102	Sevilla	102	Sevilla	102	Sevilla	345
42. Soria	4	Soria	4	Soria	4	Soria	4	Soria	4	Soria	4	Soria	4	Soria	4	Soria	4	Soria	4	Soria	4	Soria	4	Soria	4	Soria	4	Soria	181
43. Tarragona	3	Tarragona	3	Tarragona	3	Tarragona	3	Tarragona	3	Tarragona	3	Tarragona	3	Tarragona	3	Tarragona	3	Tarragona	3	Tarragona	3	Tarragona	3	Tarragona	3	Tarragona	3	Tarragona	282
44. Teruel	3	Teruel	3	Teruel	3	Teruel	3	Teruel	3	Teruel	3	Teruel	3	Teruel	3	Teruel	3	Teruel	3	Teruel	3	Teruel	3	Teruel	3	Teruel	3	Teruel	206
45. Toledo	2	Toledo	2	Toledo	2	Toledo	2	Toledo	2	Toledo	2	Toledo	2	Toledo	2	Toledo	2	Toledo	2	Toledo	2	Toledo	2	Toledo	2	Toledo	2	Toledo	284
46. Valencia	2	Valencia	2	Valencia	2	Valencia	2	Valencia	2	Valencia	2	Valencia	2	Valencia	2	Valencia	2	Valencia	2	Valencia	2	Valencia	2	Valencia	2	Valencia	2	Valencia	235
47. Valladolid	2	Valladolid	2	Valladolid	2	Valladolid	2	Valladolid	2	Valladolid	2	Valladolid	2	Valladolid	2	Valladolid	2	Valladolid	2	Valladolid	2	Valladolid	2	Valladolid	2	Valladolid	2	Valladolid	114
48. Vizcaya	7	Vizcaya	7	Vizcaya	7																								

## RESUMEN DE LOS PRESUPUESTOS MUNICIPALES EXTRAORDINARIOS DE GASTOS

		I M P O R T E P R I M I T I V O D E					PROVINCIAS CON INCLUSION DE LAS CAPITALS					
		GRUPOS DE MUNICIPIOS DE					Número de presupuestos	Número de Municipios del grupo				
Hasta 1.000 habitantes	De 1.001 a 5.000 habitantes	De 5.001 a 20.000 habitantes	De 20.001 a 100.000 habitantes	Más de 100.000 habitantes		1.º		2.º	3.º	4.º	5.º	
1	Alava .....	»	308.808,07	»	20.732.403,96	»	8	»	3	»	1	»
2	Albacete .....	»	378.490,35	»	561.794,60	»	5	»	4	»	1	»
3	Alicante .....	»	1.085.278,51	5.676.168,29	35.861.829,19	»	22	»	5	5	4	»
4	Almería .....	»	»	»	»	»	»	»	»	»	»	»
5	Avila .....	181.387,92	3.156.475,89	3.963.000,00	»	»	8	»	»	»	»	»
6	Badajoz .....	»	481.666,54	10.674.008,11	28.893.795,00	»	15	»	5	1	»	»
7	Baleares .....	416.751,57	1.284.817,89	4.304.877,58	»	19.807.443,90	12	1	5	5	»	1
8	Barcelona .....	280.493,30	1.352.519,50	13.080.106,58	23.075.891,10	430.332.026,50	41	4	12	12	4	1
9	Burgos .....	323.882,40	1.867.052,72	»	4.825.758,49	»	11	3	4	»	1	»
10	Cáceres .....	51.224,48	80.081,13	256.613,72	»	»	3	1	1	1	»	»
11	Cádiz .....	»	»	17.346.623,59	81.448.599,99	»	14	»	»	3	6	»
12	Castellón .....	»	214.106,44	315.473,00	1.361.426,58	»	9	»	6	2	1	»
13	Ciudad Real .....	»	175.087,87	1.756.642,00	10.081.267,78	»	12	»	2	5	4	»
14	Córdoba .....	»	215.311,55	5.426.965,59	284.000,00	2.149.526,99	9	»	2	5	1	1
15	Coruña (La) .....	»	»	3.690.414,02	35.026.895,21	»	20	»	»	8	4	»
16	Cuenca .....	20.000,00	850.597,76	2.107.924,29	13.590.042,03	»	8	1	4	2	1	»
17	Gerona .....	»	»	500.000,00	3.500.000,00	»	2	»	»	1	1	»
18	Granada .....	»	858.831,68	1.951.450,41	1.500.000,00	33.797.006,27	12	»	5	5	1	1
19	Guadalajara .....	14.387,21	»	»	»	»	1	1	»	»	»	»
20	Guipúzcoa .....	»	350.000,00	12.541.393,65	111.725.207,07	»	12	»	1	6	1	»
21	Huelva .....	»	170.537,18	852.025,33	19.574.600,00	»	7	»	1	2	1	»
22	Huesca .....	388.124,03	2.490.389,64	8.208.256,94	»	»	9	4	3	2	»	»
23	Jaén .....	»	1.434.728,13	27.024.864,19	44.559.561,75	»	41	»	3	18	3	»
24	León .....	»	822.177,57	1.066.000,00	10.065.000,00	»	6	»	3	1	1	»
25	Lérida .....	559.307,28	3.020.028,52	205.767,90	»	»	14	5	8	1	»	»
26	Logroño .....	200.000,00	1.060.537,86	13.031.840,84	18.428.617,61	»	17	4	4	4	1	»
27	Lugo .....	»	»	»	»	»	»	»	»	»	»	»
28	Madrid .....	118.000,00	2.349.149,69	680.479,00	53.917.693,00	579.000.000,00	26	2	5	2	3	1
29	Málaga .....	»	»	1.330.000,00	28.706.288,65	29.367.271,97	10	»	»	1	2	1
30	Murcia .....	»	»	»	»	»	»	»	»	»	»	»
31	Navarra .....	»	»	»	»	»	»	»	»	»	»	»
32	Orense .....	»	»	»	»	»	»	»	»	»	»	»
33	Oviedo .....	»	»	183.811,38	35.795.552,18	»	7	»	»	2	2	»
34	Palencia .....	524.006,28	3.749.932,97	136.821,01	»	»	8	4	3	1	»	»
35	Palmas (Las) .....	»	226.853,13	»	»	67.923.030,38	5	»	1	»	»	1
36	Pontevedra .....	»	»	3.500.000,00	7.120.561,00	96.100.000,00	4	»	»	1	1	1
37	Salamanca .....	242.851,17	128.000,00	1.095.044,93	11.280.000,00	»	8	6	1	2	1	»
38	Sta. C. Tenerife .....	»	»	2.193.527,72	30.984.458,46	»	12	»	»	4	2	»
39	Santander .....	»	350.531,03	2.400.732,32	75.420.250,70	»	13	»	3	4	1	»
40	Segovia .....	220.891,04	»	»	»	»	3	3	»	»	»	»
41	Sevilla .....	»	13.010.851,59	49.477.611,75	14.893.680,84	150.000.000,00	27	»	6	14	4	1
42	Soria .....	1.594.156,00	217.662,70	376.160,60	»	»	10	7	1	1	»	»
43	Tarragona .....	179.924,11	1.241.743,96	2.510.962,50	88.898.082,76	»	20	4	3	3	3	»
44	Teruel .....	465.224,46	102.212,72	1.266.203,14	»	»	7	4	2	1	»	»
45	Toledo .....	»	»	4.212.697,30	10.000.000,00	»	4	»	»	2	1	»
46	Valencia .....	»	1.675.299,27	23.915.681,12	»	485.418.747,36	48	»	4	5	»	1
47	Valladolid .....	223.217,23	2.821.491,90	»	»	16.708.585,26	18	5	6	»	»	1
48	Vizcaya .....	586.865,69	1.594.839,47	23.557.043,92	6.872.816,66	258.767.373,65	28	1	5	5	1	1
49	Zamora .....	644.417,95	2.527.407,32	2.567.104,17	13.217.000,00	»	24	7	15	1	1	»
50	Zaragoza .....	»	629.810,87	1.018.049,66	»	2.649.026,30	8	»	4	3	»	1
	Totales .....	7.212.112,12	52.283.311,42	254.391.352,53	794.203.074,61	2.170.020.038,58	608	67	143	150	61	13

Importe primitivo de las provincias y capitales que comunicaron variaciones .....  
 Pendiente solo en 31-12-46, por los gastos ya realizados .....  
 Total reducción por variaciones .....



EN VIGOR EN 31 DE DICIEMBRE DE 1946, POR CATEGORÍAS DE POBLACIÓN

L O S P R E S U P U E S T O S						Situación de ellos por las variaciones ocurridas hasta el 31-12-46			
Importe total — Pesetas	CAPITALES		PROVINCIAS SIN CAPITALS			Provincias con capitales I M P O R T E Pesetas	Capitales		
	Importe total — Pesetas	Número de presupuestos	Importe total — Pesetas	N U M E R O D E					
				Presupuestos	Municipios				
21.041.212,03	20.732.403,96	5	308.808,07	3	3	No consta	variación	Alava .....	1
940.284,95	»	»	940.284,95	5	5	703.497,92	»	Albacete .....	2
42.623.275,99	17.596.841,10	5	25.026.434,89	17	13	24.103.886,51	6.742.160,83	Alicante .....	3
»	»	»	»	»	»	»	»	Almería .....	4
7.300.863,81	3.963.000,00	2	3.337.863,81	6	6	4.119.491,46	1.755.349,29	Avila .....	5
40.049.469,65	25.909.794,38	2	4.139.675,27	13	13	24.221.288,50	16.129.920,74	Badajoz .....	6
25.812.890,94	19.807.443,90	1	6.005.447,04	11	11	6.775.696,07	3.911.863,57	Baleares .....	7
468.121.036,98	430.332.026,50	1	37.789.010,46	40	32	50.781.505,21	29.069.166,77	Barcelona .....	8
7.016.693,61	4.825.758,49	4	2.190.935,12	7	7	6.558.076,29	4.825.758,49	Burgos .....	9
387.919,33	»	»	387.919,33	3	3	No consta	variación	Cáceres .....	10
93.795.223,58	11.681.949,37	3	87.113.274,21	11	8	59.049.688,58	4.854.268,73	Cádiz .....	11
1.891.008,02	»	»	1.891.008,02	9	9	No consta	variación	Castellón .....	12
12.012.997,65	6.153.797,80	1	5.859.199,85	11	10	4.206.810,65	178.921,63	Ciudad Real ...	13
8.078.804,13	2.149.526,99	1	5.926.277,14	8	8	1.223.587,13	135.567,13	Córdoba .....	14
38.717.309,23	13.751.895,21	6	24.965.414,02	14	11	No consta	variación	Coruña (La) ...	15
16.568.564,08	13.590.042,03	1	2.978.522,05	7	7	8.694.802,84	6.528.127,60	Cuenca .....	16
4.000.000,00	3.500.000,00	1	500.000,00	1	1	1.144.789,66	1.084.267,70	Gerona .....	17
38.107.288,36	33.797.006,27	1	4.310.282,09	11	11	23.994.199,24	21.649.960,11	Granada .....	18
14.387,21	»	»	14.387,21	1	1	No consta	variación	Guadalajara ...	19
124.616.600,72	111.725.207,07	3	12.891.393,65	9	7	47.799.655,23	43.653.272,57	Gulpúzcoa ...	20
20.597.162,61	19.574.600,00	3	1.022.562,51	4	3	5.065.252,48	4.662.455,67	Huelva .....	21
11.084.770,61	6.160.367,46	1	4.924.403,16	8	5	8.567.656,31	3.251.141,22	Huesca .....	22
73.019.154,07	28.477.301,85	5	44.541.852,22	36	23	20.908.195,80	-12.588.125,34	Jaén .....	23
11.952.177,57	10.065.000,00	1	1.887.177,57	6	4	184.859,68	»	León .....	24
3.785.103,70	»	»	3.785.103,70	14	14	No consta	variación	Lerida .....	25
32.720.996,31	18.428.617,61	6	14.292.378,70	11	12	19.619.182,34	11.924.905,65	Logroño .....	26
»	»	»	»	»	»	»	»	Lugo .....	27
638.065.321,69	579.000.000,00	6	59.065.321,69	20	12	52.649.365,81	25.563.606,38	Madrid .....	28
59.403.590,62	29.367.271,97	5	0.036.288,65	5	3	21.267.284,56	11.263.789,63	Málaga .....	29
»	»	»	»	»	»	»	»	Murcia .....	30
»	»	»	»	»	»	»	»	Navarra .....	31
»	»	»	»	»	»	»	»	Orense .....	32
35.979.363,56	34.793.552,18	4	1.185.811,38	3	3	8.970.076,91	8.951.546,61	Oviedo .....	33
4.410.760,26	»	»	4.410.760,26	8	8	No consta	variación	Palencia .....	34
68.149.883,51	67.923.030,38	»	226.853,13	1	1	41.861.913,43	41.663.225,93	Palmas (Las) ...	35
108.720.561,00	7.120.581,00	1	99.600.000,00	3	2	64.719.541,79	2.529.893,19	Pontevedra ...	36
12.745.896,10	11.280.000,00	2	1.465.896,10	6	8	1.445.952,93	777.997,18	Salamanca ...	37
33.177.986,18	30.160.372,46	6	3.017.613,72	6	5	10.386.516,21	8.767.896,49	S. C. Tenerife ...	38
78.171.514,05	75.420.250,70	4	2.751.263,35	9	7	27.371.497,75	26.467.992,84	Santander .....	39
220.891,04	»	»	220.891,04	2	3	No consta	variación	Segovia .....	40
227.382.144,18	150.000.000,00	1	77.382.144,18	26	24	92.835.525,34	44.227.107,76	Sevilla .....	41
2.187.979,30	378.160,60	1	1.811.818,70	9	8	No consta	variación	Soria .....	42
42.830.713,33	18.156.652,03	5	29.674.061,30	15	12	24.009.862,69	5.282.970,48	Tarragona ...	43
1.833.646,32	»	»	1.833.646,32	7	7	1.247.422,85	»	Teruel .....	44
14.212.697,30	10.000.000,00	1	4.212.697,30	3	2	10.458.486,76	7.421.507,67	Toledo .....	45
511.009.727,75	485.418.747,36	34	25.590.980,39	14	9	192.107.083,60	182.871.298,61	Valencia .....	46
13.753.294,39	16.708.585,26	2	3.044.709,13	16	11	17.850.574,10	16.708.585,26	Valladolid ...	47
289.358.939,39	256.767.373,65	3	32.591.565,74	25	12	64.256.817,91	41.973.187,78	Vizcaya .....	48
18.945.929,44	13.217.000,00	1	5.728.929,44	23	23	12.769.266,08	10.312.099,80	Zamora .....	49
4.296.886,83	2.649.026,30	1	1.647.860,53	7	7	No consta	variación	Zaragoza .....	50
3.278.109.869,26	2.585.561.163,88	134	692.628.726,38	474	397	965.909.306,50	607.708.438,45		

VARIACIONES

Provincias con capitales	Capitales
3.201.156.434,31	2.548.071.677,81
965.909.306,50	607.708.438,45
2.235.247.133,81	1.940.363.239,36

Fernández Valladares.

SITUACIÓN ECONÓMICA EN 31 DE

PROVINCIAS	RESULTADOS DE INGRESOS		RESULTADOS DE GASTOS		SUMA	SUPERAVIT	DEFICIT	SALDOS	N.º de Ayudantamientos con superávit
	Cantidad pendiente de cobro		Obligaciones pendientes de pago						
	Del ejercicio de 1946	De ejercicios anteriores	Del ejercicio de 1946	De ejercicios anteriores					
1. Albacete	305	257	558	97	163	517	22	495	7
2. Alicante	401	313	840	362	675	203	43	185	38
3. Amería	212	245	488	231	839	163	14	149	21
4. Avila	1.209	472	3.975	295	1.068	2.973	65	2.908	178
5. Badajoz	409	842	1.369	681	985	408	4	404	19
6. Baleares	57	49	131	67	83	48	10	38	8
7. Barcelona	1.557	473	2.393	786	1.820	623	150	473	98
8. Burgos	2.824	481	3.859	375	2.172	3.903	116	3.587	367
9. Cáceres	837	1.589	2.794	979	1.507	1.305	1	1.287	54
10. Cádiz	18	79	97	78	86	590	24	566	59
11. Castellón	423	232	820	147	354	86	15	71	7
12. Ciudad Real	191	156	362	150	291	86	19	19	2
13. Córdoba	36	57	104	61	85	19	2	19	2
14. Cuenca	1.041	1.950	4.791	1.498	3.325	2.157	691	1.486	91
15. Gerona	1.699	185	2.837	199	1.262	1.584	9	1.575	160
16. Granada	717	763	1.525	840	1.445	203	123	80	27
17. Guadalupe	1.833	1.188	5.712	490	1.524	4.212	24	4.188	315
18. Guipúzcoa	81	5	454	9	97	367	10	357	29
19. Huelva	234	169	486	163	262	224	224	224	11
20. Huesca	2.282	1.144	5.589	1.111	2.923	2.812	146	2.666	216
21. Jaén	53	45	774	14	162	83	5	78	3
22. León	513	45	774	14	419	370	15	355	44
23. Llerda	2.507	397	4.859	437	2.235	2.547	15	2.197	123
24. Logroño	1.849	455	4.673	232	1.163	3.552	42	3.510	106
25. Madrid	942	1.083	3.511	620	1.324	2.300	113	2.187	100
26. Málaga	176	690	869	629	782	93	16	77	7
27. Oviedo	1.469	403	3.423	241	2	2.577	15	2.562	196
28. Palencia (Las)	8	31	39	27	48	2	11	9	1
29. Pontevedra	16	12	28	28	48	2	28	9	1
30. Salamanca	2.272	685	4.427	393	1.920	2.556	49	2.507	248
31. Santander	57	112	421	24	60	863	1	861	7
32. Segovia	1.163	527	9.022	178	696	8.347	21	8.326	229
33. Sevilla	82	56	157	73	135	23	1	22	3
34. Sorja	1.088	395	7.459	369	1.094	6.365	18	6.347	251
35. Tarragona	1.605	348	2.149	573	1.006	1.149	176	243	63
36. Teruel	2.408	611	5.878	601	2.075	3.825	22	3.803	182
37. Toledo	887	279	1.718	326	885	907	74	833	61
38. Valencia	758	930	1.974	831	1.453	684	163	2.907	48
39. Valladolid	1.657	891	4.344	548	1.437	2.974	17	2.907	162
40. Vizcaya	129	56	851	85	242	623	14	609	29
41. Zamora	1.717	728	3.794	455	1.711	2.185	63	2.063	182
42. Zaragoza	1.824	498	3.361	618	2.284	1.274	187	1.077	186
Totales	59.936	19.862	105.359	15.760	48.917	64.284	2.855	61.430	3.888

Municipios de régimen común	Existencia en Cajas en 31-XII-1946		RESULTADOS DE INGRESOS		RESULTADOS DE GASTOS		SUMA	SUPERAVIT	DEFICIT	SALDOS	N.º de Ayudantamientos con superávit
	Del ejercicio de 1946	De ejercicios anteriores	Del ejercicio de 1946	De ejercicios anteriores	Del ejercicio de 1946	De ejercicios anteriores					
1. Hasta 1.000 habitantes	514	53	181	63	748	170	305	443	7	443	43
2. De 1.001 a 5.000 habitantes	703	138	345	138	1.187	213	296	829	30	891	19
3. De 20.001 a 100.000 habitantes	589	25	386	25	1.008	529	649	361	2	361	1
Total	1.797	21	923	21	2.935	909	1.257	1.723	38	1.835	63
Capital	589	25	396	25	1.000	529	649	351	2	351	





SITUACIÓN ECONÓMICA EN 31 DE

PROVINCIAS	Existencia en Caja en 31-XII-1946		RESULTADOS DE INGRESOS		RESULTADOS DE GASTOS		SUMA	SUPERAVIT	DEFICIT	SALDOS	N.º de Ayuntamientos con superávit
	Pesetas		Pesetas		Pesetas						
	Del ejercicio de 1946	De ejercicios anteriores	Del ejercicio de 1946	De ejercicios anteriores	Del ejercicio de 1946	De ejercicios anteriores					
1. Albacete	1.893	2.242	4.365	8.000	1.768	3.183	4.961	3.344	295	3.049	52
2. Alicante	623	1.797	2.720	6.140	1.175	1.879	3.064	2.132	40	2.096	54
3. Almería	728	1.414	2.695	4.837	1.098	2.052	3.140	1.800	103	1.697	58
4. Avila	6.146	5.479	2.542	14.166	1.211	377	1.588	12.679	101	12.578	54
5. Badajoz	1.616	5.021	5.479	12.116	3.575	3.483	7.068	5.093	85	5.058	87
6. Baleares	462	1.466	919	2.837	975	785	1.760	1.093	16	1.077	38
7. Barcelona	2.237	5.186	2.553	9.876	3.229	2.259	6.488	4.611	123	4.488	109
8. Burgos	2.444	1.714	721	4.879	1.053	434	1.487	3.467	75	3.392	69
9. Cáceres	2.786	5.437	8.165	16.388	3.408	4.745	8.283	8.283	48	8.285	133
10. Cádiz	150	386	713	1.249	396	575	971	384	106	278	7
11. Castellón	653	1.336	876	2.865	741	562	1.393	1.573	1	1.572	62
12. Ciudad Real	1.336	2.962	1.162	5.490	1.534	1.360	2.884	2.819	23	2.596	54
13. Córdoba	533	1.571	2.038	4.143	1.066	1.225	2.291	1.902	50	1.852	29
14. Coruña (La)	77	960	298	935	439	387	826	168	49	109	13
15. Cuenca	2.128	1.945	2.920	6.993	2.333	2.326	3.198	3.198	864	2.334	60
16. Gerona	1.180	1.721	371	3.272	1.256	321	1.700	2.490	5	1.695	71
17. Granada	482	4.884	4.932	10.298	3.740	4.257	7.997	2.490	189	2.301	93
18. Guadalupe	793	1.006	366	2.167	322	267	689	1.578	184	1.578	26
19. Guipúzcoa	1.609	824	193	2.066	268	286	554	1.696	320	1.512	31
20. Huelva	624	2.099	1.893	4.616	2.115	1.407	3.522	1.414	37	1.084	34
21. Huesca	2.407	2.017	1.478	5.903	1.237	1.159	2.396	3.544	37	3.507	48
22. Jaén	723	2.003	2.023	4.749	1.533	1.370	2.903	2.70	324	1.846	36
23. León	2.158	3.060	739	5.947	2.486	733	3.199	2.811	63	2.748	149
24. Lérica	867	1.098	1.098	5.186	2.874	994	3.868	1.716	398	1.318	42
25. Logroño	1.241	2.239	611	4.081	1.294	424	1.718	2.434	71	2.363	45
26. Lugo	195	683	340	1.218	557	425	982	283	47	236	14
27. Madrid	2.560	2.507	1.374	6.441	1.616	1.271	2.897	3.704	150	3.554	49
28. Málaga	330	1.865	4.289	6.514	1.568	3.896	5.464	1.407	357	1.050	44
29. Murcia	170	378	800	1.348	437	812	1.249	1.407	117	1.050	3
30. Orense	502	1.442	824	2.768	1.013	585	1.598	216	59	1.170	51
31. Oviedo	710	564	610	1.794	461	410	861	963	80	833	23
32. Palencia	39	1.182	610	8.597	583	182	766	2.832	66	126	42
33. Palmas (Las)	194	332	654	1.026	406	494	899	192	4	283	8
34. Pontevedra	1.936	903	188	685	200	196	402	287	4	126	10
35. Salamanca	257	1.652	1.729	6.347	1.154	669	1.823	3.659	145	3.524	80
36. Sta. C. Tenerife	3198	1.126	1.489	2.872	827	1.020	1.847	1.036	11	1.025	29
37. Santander	10.249	1.676	1.060	5.934	1.027	977	2.004	3.968	38	3.930	77
38. Segovia	644	4.978	1.176	15.403	883	223	1.106	14.333	36	14.297	33
39. Sevilla	3.496	2.258	2.115	6.017	1.930	2.232	4.162	1.235	381	855	32
40. Soria	924	1.020	324	4.839	844	99	943	3.901	5	3.896	20
41. Tarragona	3.552	2.892	1.427	5.243	2.214	1.020	3.274	2.103	134	1.969	56
42. Teruel	2.489	3.430	2.026	7.518	1.754	463	2.217	5.307	6	5.301	71
43. Toledo	1.716	3.532	2.026	8.046	2.337	1.722	4.059	4.241	254	3.987	106
44. Valladolid	2.131	5.694	6.639	13.879	4.352	5.046	9.398	3.709	410	4.481	127
45. Vizcaya	4.283	2.080	1.502	5.713	1.661	388	2.049	4.257	45	4.312	62
46. Zamora	1.075	1.582	562	5.756	1.045	518	1.444	1.900	14	1.886	86
47. Zaragoza	3.379	4.604	2.113	10.095	2.958	1.749	4.707	5.515	127	6.388	89
Totales	81.218	107.763	83.592	272.572	71.844	61.567	133.411	145.168	6.007	139.161	2.610

Municipios de régimen común



DICIEMBRE DE 1946. EN MILLARES DE PESETAS

Número de orden PROVINCIAS	N.º de Ayuntamiento con déficit	D E L D A		FINCAS RUSTICAS		FINCAS URBANAS		VALORES NOMINALES		OTROS BIENES		Importe total de fincas, valores y otros bienes en 31-XII-1946		Total de cargas sobre el Patrimonio procedentes de		Diferencia entre activo y pasivo del Patrimonio LIQUIDO
		Cantidad que queda en circulación en 31-XII-1946		Importe de sus tasaciones		Importe de sus tasaciones		Importe de sus capitales		Deuda y otras		CAPITAL PASIVO		Pesetas	Pesetas	
		Por patrimonio	Por otros ingresos	Importe de sus tasaciones	Importe de sus tasaciones	Importe de sus capitales	Pesetas	Pesetas	Pesetas	Pesetas	Pesetas	Pesetas				
1. Albacete	10	182	746	9.646	3.950	1.393	655	15.644	19	91	15.534					
2. Alicante	11	79	210	856	5.542	368	626	7.392	83	218	7.079					
3. Almería	11	245	766	3.764	2.173	705	655	7.297	218	495	83.656					
4. Avila	9	188	227	21.137	6.573	6.834	691	84.235	495	28	29.599					
5. Badajoz	6	227	286	7.945	5.901	16.005	542	80.393	768	149	8.974					
6. Baleares	1	286	363	2.242	2.242	451	920	85.911	149	1.028	30.250					
7. Barcelona	13	2.864	105	3.534	9.106	2.858	7.713	28.073	4.624	1.304	25.344					
8. Burgos	5	363	105	13.176	7.233	19.772	2.504	48.917	1.425	48	46.862					
9. Cáceres	7	105	80	19.408	662	1.577	221	3.131	620	28	3.085					
10. Cádiz	5	80	119	662	5.362	1.480	838	9.539	28	2	8.891					
11. Castellón	1	119	87	1.859	3.512	6.068	639	13.969	612	32	13.355					
12. Ciudad Real	1	87	79	8.750	1.584	5.338	536	9.452	713	191	8.707					
13. Córdoba	2	79	33	1.894	126	24	40	191	4	8	14.870					
14. Coruña (La)	6	33	1.109	1	5.166	3.065	928	14.874	817	110	13.070					
15. Cuenca	46	33	811	5.715	9.012	1.282	1.852	13.895	218	52	9.502					
16. Gerona	2	811	77	4.337	4.116	760	617	9.830	177	70	7.602					
17. Granada	27	77	881	2.712	2.045	2.949	125	7.831	724	51	12.104					
18. Guadalajara	2	881	143	5.312	7.092	828	6.386	19.418	325	30	17.574					
19. Guipúzcoa	8	143	337	7.225	5.614	4.346	766	17.950	433	38	17.574					
20. Huelva	4	337	391	9.764	7.327	1.705	1.191	19.987	476	2	19.554					
21. Huesca	8	391	1.844	3.933	2.626	1.363	564	8.486	433	30	8.010					
22. Jaén	12	1.844	633	10.101	6.343	363	923	17.729	476	2	17.467					
23. León	15	633	1.185	2.870	7.394	812	2.402	12.242	597	2	11.645					
24. Lérica	86	1.185	167	2.870	3.518	3.494	97	9.979	740	182	9.237					
25. Logroño	3	167	29.990	461	685	3	121	1.270	1.923	38	1.232					
26. Lugo	6	29.990	2.827	29.990	11.491	5.233	3.349	50.063	1.923	182	47.959					
27. Madrid	10	1.185	167	2.827	1.835	1.234	368	6.284	63	28	6.264					
28. Málaga	14	167	1.020	1.835	9.913	59	154	1.291	63	28	1.228					
29. Murcia	12	1.020	823	1.835	493	236	249	1.998	28	238	1.998					
30. Orense	4	823	4.823	1.020	1.977	113	626	3.541	28	238	3.513					
31. Oviedo	3	16	198	4.823	5.578	3.178	490	13.869	394	38	13.237					
32. Palencia	8	198	2.788	198	319	24	38	574	53	209	574					
33. Palmas (Las)	2	2.788	10.392	2.788	178	33	89	3.088	53	49	3.035					
34. Pontevedra	2	10.392	7.294	10.392	8.392	6.982	471	25.187	971	10	24.007					
35. Salamanca	12	7.294	4.547	7.294	1.919	970	751	10.934	260	119	10.824					
36. Sta. C. Tenerife	3	480	16.533	4.547	7.965	801	943	14.256	136	151	13.947					
37. Santander	5	922	4.558	16.533	6.075	5.676	1.453	28.737	260	146	28.601					
38. Segovia	20	145	10.077	4.558	5.588	4.350	615	15.111	136	119	14.850					
39. Sevilla	1	145	1.088	10.077	4.069	1.095	643	15.883	57	151	15.675					
40. Soria	13	1.088	19.357	1.566	5.771	1.215	3.363	11.915	1.007	146	10.763					
41. Tarragona	2	19.357	4.963	1.566	5.360	2.778	809	11.915	135	28	10.763					
42. Teruel	15	4.963	12.374	4.963	7.743	12.832	1.337	28.304	519	305	28.141					
43. Toledo	28	2.268	2.268	4.963	19.499	848	9.549	28.875	632	114	26.051					
44. Valencia	3	2.200	443	22.412	7.277	7.652	2.035	42.270	450	155	41.504					
45. Valladolid	4	443	11.213	6.865	20.204	1.426	6.570	39.376	3.506	862	38.771					
46. Vizcaya	4	222	16.871	11.213	8.974	8.161	405	85.065	2.580	406	90.897					
47. Zamora	4	222	16.871	11.213	8.974	8.161	405	85.065	2.580	406	18.433					
48. Zaragoza	15	222	16.871	11.213	8.974	8.161	405	85.065	2.580	406	18.433					
Totales	428	22.160	336.340	282.740	149.751	71.885	840.516	36.245	6.111	798.160						

de 1.001 a 5.000 habitantes

SITUACIÓN ECONÓMICA EN 31 DE

PROVINCIAS	Existencia en Caja en 31-XII-1946	RESULTADOS DE INGRESOS		S U M A	RESULTADOS DE GASTOS		S U M A	SUPERAVIT	DEFICIT	SALDOS	N.º de Ayuntamientos con superávit
		Cantidad pendiente de cobro			Obligaciones pendientes de pago						
		Del ejercicio de 1946	De ejercicios anteriores		Del ejercicio de 1946	De ejercicios anteriores					
Albacete	746	1.468	3.574	6.788	769	1.598	2.387	3.401	29	3.401	13
Alicante	1898	2.082	4.061	8.039	1.842	8.628	6.470	2.598	280	2.598	20
Almería	223	1.259	2.546	4.028	1.255	1.953	3.208	1.000	280	820	10
Avila	1.216	726	2.56	2.198	81	171	253	1.946	70	1.946	8
Bachajoz	2.306	9.612	14.636	26.554	7.764	6.236	13.000	19.624	27	19.554	39
Balears	799	2.594	1.064	4.457	2.359	581	2.940	1.544	840	1.544	16
Barcelona	1.644	6.366	8.386	10.396	3.029	3.064	6.068	4.643	27	4.303	27
Burgos	469	194	148	808	109	166	266	542	27	542	3
Caceres	1.347	2.462	3.856	7.665	1.823	2.308	4.131	3.534	472	3.534	19
Cádiz	1.290	2.303	3.135	6.718	2.397	2.952	5.349	1.841	7	1.368	12
Castellón	951	1.065	3.420	3.420	834	715	1.349	2.078	7	2.071	8
Ciudad Real	960	5.544	3.933	10.737	3.247	1.633	5.580	5.157	90	5.157	25
Córdoba	614	5.619	14.482	20.715	4.373	8.984	13.357	7.449	319	7.358	29
Coruña (La)	2.626	4.736	3.008	10.370	4.578	3.145	7.721	2.968	64	2.648	54
Cuenca	41	231	495	767	415	412	827	4	103	1.180	10
Gerona	1.027	912	561	2.500	690	520	1.310	1.190	103	2.642	19
Granada	1.273	3.131	6.237	9.641	2.795	4.264	6.989	2.745	34	12	1
Guadalajara	7	187	896	194	182	826	182	12	304	3.658	15
Guipúzcoa	3.513	1.708	2.066	6.117	1.638	1.498	3.838	4.911	703	4.607	20
Huelva	3.265	2.614	2.066	7.945	1.840	238	702	1.290	703	1.290	4
Huesca	694	572	726	1.992	464	238	702	4.552	88	3.849	81
Jaén	1.156	5.157	6.046	12.859	5.127	3.383	8.510	1.057	69	1.057	5
Leon	735	327	276	1.838	194	87	281	840	88	69	2
Lérida	53	312	44	409	252	88	840	552	86	552	5
Lugo	185	841	159	1.135	481	102	683	1.894	86	1.808	40
Logroño	1.189	3.025	2.237	6.451	2.648	2.095	4.643	1.774	429	1.107	11
Madrid	968	1.129	1.002	3.099	658	667	1.325	1.586	331	3.498	13
Málaga	395	2.251	4.180	6.827	2.319	3.501	5.720	3.829	179	2.378	17
Murcia	1.687	2.251	5.107	9.045	1.693	3.854	5.547	3.074	179	2.378	37
Orense	1.432	1.575	1.453	4.160	1.100	682	1.782	3.074	179	2.378	29
Oviedo	2.779	2.672	1.561	7.012	2.798	1.319	4.117	574	179	3.849	29
Palencia	328	88	397	813	48	191	239	2.003	17	2.002	2
Palmas (Las)	1.107	1.139	1.977	4.223	1.072	1.149	2.221	4.597	54	4.543	13
Pontevedra	3.504	2.991	1.485	7.980	2.304	1.133	3.437	808	179	808	88
Salamanca	302	353	644	1.196	190	98	288	1.340	6	1.334	2
Santa Cruz de Tenerife	395	2.196	1.997	4.588	1.481	1.773	3.254	1.112	27	1.085	18
Santander	727	910	1.030	2.667	1.117	465	1.582	770	947	1.658	6
Segovia	883	15	7	905	26	109	135	2.605	947	1.658	1
Sevilla	613	5.920	9.480	16.013	6.545	7.810	14.353	1.534	42	1.534	27
Soria	1.570	1.041	313	2.054	52	468	520	1.396	42	807	1
Scr'a	390	1.041	702	2.133	650	676	1.326	183	17	183	4
Tarragona	78	357	188	623	300	140	440	8060	80	8.023	2
Teruel	1.704	2.354	1.423	5.481	1.564	884	2.448	5.520	80	5.440	19
Toledo	2.176	4.339	6.776	12.291	3.972	2.879	6.851	325	48	325	85
Valencia	323	39	34	396	53	18	71	2.898	48	2.850	1
Valadolid	2.189	1.133	1.756	5.078	1.282	946	2.228	375	168	375	12
Vizcaya	230	379	200	809	246	188	434	1.547	168	1.379	2
Zamora	15.8	2.014	1.627	6.159	2.238	1.547	3.780	1.547	168	1.379	7
Zaragoza	55.461	99.664	120.168	275.293	83.133	80.244	163.377	117.173	5.257	111.916	732
Totales	55.461	99.664	120.168	275.293	83.133	80.244	163.377	117.173	5.257	111.916	732

Municipios de régimen común



PROVINCIAS	N.º de Ayuntamientos con déficit	D E U D A		F I N C A S		F I N C A S		V A L O R E S		O T R O S		I m p o r t e t o t a l d e f i n c a s, v a l o r e s y o t r o s b i e n e s e n 31-XII-1946		T o t a l d e c a r g a s s o b r e e l P a t r i m o n i o p r o c e d e n t e s d e		Diferencia entre activo y pasivo del Patrimonio LIQUIDO Pesetas
		Cantidad que queda en circulación en 31-XII-1946		URBANAS		RUSTICAS		NOMINALES		BIENES		CAPITAL ACTIVO		Deuda y Censos y otras Pesetas		
		De ella: cantidad garantizada	Por el patrimonio otros ingresos	Importe de sus tasaciones	Importe de sus tasaciones	Importe de sus tasaciones	Importe de sus capitales	Pesetas	Pesetas	Pesetas	Pesetas	Pesetas	Pesetas	Pesetas	Pesetas	
Albacete	1	36	4.762	1.393	3.140	1.261	531	6.315	36	13	96	6.266				6.266
Alicante	1	1.724	4.762	1.172	7.926	886	2.681	12.645	1.724	13	1.724	10.921				10.921
Almería	4	120	461	1.122	2.000	223	223	4.943	120	2	120	4.823				4.823
Ávila	6	6.996	4.757	4.611	2.511	922	1.185	9.239	2	32	2	9.239				9.239
Badajoz	2	4.545	3.742	11.480	19.442	13.966	2.539	47.427	4.545	116	6.996	41.399				41.399
Baleares	2	11.751	4.389	271	12.060	2.032	2.318	16.881	4.545	116	4.545	13.020				13.020
Barcelona	3	9	3.790	1.306	85.979	298	9.548	40.529	11.751	1.553	11.751	27.225				27.225
Burgos	2	2.892	329	931	2.521	78	207	3.737	2	60	2	3.658				3.658
Caceres	2	1.319	3.845	6.797	5.773	13.030	443	26.043	2.892	139	2.892	23.151				23.151
Cádiz	10	366	3.088	9.784	4.277	5.854	2.454	22.369	1.319	139	1.319	20.311				20.311
Castellón	1	2.508	2.262	6.200	4.019	677	1.371	11.267	366	67	366	10.834				10.834
Ciudad Real	4	4.699	5.062	885	10.190	5.282	1.717	18.054	2.508	6	2.508	15.540				15.540
Córdoba	4	127	846	3.715	9.109	7.386	2.207	22.417	4.699	1	4.699	17.717				17.717
Coruña (La)	17	875	284	1.628	6.206	406	880	8.898	127	172	8.898	8.599				8.599
Cuenca	1	359	4.411	1.078	15.043	56	83	1.281	359	18	359	1.263				1.263
Gerona	6	18.745	2.831	2.890	2.239	271	1.008	22.278	975	13	975	21.886				21.886
Granada	5	861	780	25	2.239	779	213	7.380	359	95	359	6.926				6.926
Guadalajara	1	740	6.522	8.757	33.071	4.195	21.342	63.949	16.745	2.521	16.745	44.883				44.883
Guipúzcoa	4	6.979	2.768	9.605	9.597	780	1.201	24.598	6.979	253	6.979	23.784				23.784
Huelva	1	211	4.562	1.823	7.518	361	1.361	1.704	211	2	211	1.493				1.493
Huesca	4	486	685	1.049	2.984	199	1.391	11.462	486	2	486	10.976				10.976
Jaén	11	740	6.262	2.354	3.194	495	1.574	4.806	328	2	328	4.476				4.476
León	6	2.065	2.437	4.366	8.834	1.614	2.862	9.971	236	743	236	8.992				8.992
Lerida	3	10	4.173	8.197	4.142	368	3.775	12.676	981	2	981	12.588				12.588
Logroño	6	10	2.000	1.320	3.142	1.816	1.83	18.569	12	2	12	17.588				17.588
Lugo	6	200	3.394	9.160	16.181	1.011	9.379	29.731	2.065	11	2.065	27.665				27.665
Luz	6	10	10	36	365	22	45	468	2	11	2	457				457
Madrid	5	200	200	1.153	2.038	10	302	5.559	141	2	141	5.559				5.559
Málaga	6	3.394	3.394	7.375	15.151	720	4.904	28.150	141	2	141	28.008				28.008
Murcia	10	2.065	2.065	2.342	1.442	497	282	4.563	1.901	100	1.901	2.562				2.562
Orense	3	17	946	14.998	5.843	720	3.263	24.824	17	2	17	24.805				24.805
Oviedo	6	17	2.265	3.756	11.836	2.337	1.737	19.686	3.686	1.050	3.686	14.930				14.930
Palencia	1	890	1.400	1.229	38	392	5	1.665	890	2	890	1.865				1.865
Palmas (Las)	1	2.539	2.539	5.706	14.983	2.556	5.280	28.625	2.539	692	2.539	27.143				27.143
Pontevedra	6	3.394	3.394	990	3.857	42	233	6.122	3.394	8	3.394	5.114				5.114
Salamanca	2	173	2.539	1.477	2.866	140	981	5.464	173	2	173	5.291				5.291
Santa Cruz de Tenerife	2	3.514	3.514	3.088	4.361	319	569	8.337	26	2	26	8.311				8.311
Santander	1	12.478	12.478	10.710	7.763	3.996	1.732	24.201	35	486	35	23.680				23.680
Segovia	1	13.259	13.259	6.165	29.482	1.462	3.580	39.669	2.278	631	2.278	36.760				36.760
Sevilla	1	1.896	1.896	803	652	82	69	1.608	1.896	231	1.896	1.608				1.608
Soria	1	1.235	1.235	8.761	2.097	1.010	12.697	55.249	1.235	10	1.235	53.115				53.115
Tarazona	1	3.807	3.807	35.460	6.870	1.906	2.041	46.177	3.807	2	3.807	43.968				43.968
Terruel	1	81.896	81.896	213.798	396.042	90.995	110.487	811.322	81.896	8.940	81.896	710.486				710.486
Torredonjimeno	1	151.265	151.265	213.798	396.042	90.995	110.487	811.322	151.265	8.940	151.265	710.486				710.486
Torresblanca	1	8.807	8.807	35.460	6.870	1.906	2.041	46.177	8.807	2	8.807	43.968				43.968
Valencia	1	11.050	11.050	8.761	2.097	1.010	12.697	55.249	11.050	231	11.050	43.968				43.968
Valladolid	1	3.131	3.131	431	2.097	1.010	12.697	55.249	3.131	10	3.131	53.115				53.115
Vizcaya	1	6.529	6.529	35.460	6.870	1.906	2.041	46.177	6.529	2	6.529	39.648				39.648
Zamora	1	81.896	81.896	213.798	396.042	90.995	110.487	811.322	81.896	8.940	81.896	710.486				710.486
Zaragoza	1	81.896	81.896	213.798	396.042	90.995	110.487	811.322	81.896	8.940	81.896	710.486				710.486
Totales	122	81.896	151.265	213.798	396.042	90.995	110.487	811.322	91.896	8.940	91.896	710.486				710.486

de 5.001 a 20.000 habitantes

Nº de orden	PROVINCIAS	EXISTENCIA EN CAJA EN 31-XII-1946		RESULTADOS DE INGRESOS		RESULTADOS DE GASTOS		SUMA	SUPERAVIT	DEFICIT	SALDOS	Nº de Ayuntamiento con superávit			
		Pesetas		Pesetas		Pesetas							Pesetas	Pesetas	Pesetas
		Del ejercicio de 1946	De ejercicios anteriores	Del ejercicio de 1946	De ejercicios anteriores	Del ejercicio de 1946	De ejercicios anteriores								
1.	Albacete .....	2.225	1.413	5.398	1.384	2.523	2.875	2.875	20	2.875	3				
2.	Alicante .....	873	2.867	7.905	2.813	3.814	4.111	3.814	20	4.091	4				
3.	Almería .....	558	917	2.995	2.141	2.696	299	2.696		299	1				
4.	Badajoz .....	177	1.138	2.504	1.151	2.233	271	2.233		271	2				
5.	Barcelona .....	7.454	5.611	17.543	9.524	6.163	11.380	6.163		11.380	6				
6.	Burgos .....	875	656	2.152	1.199	1.796	356	1.796		356	1				
7.	Caceres .....	5	2.222	2.860	686	1.351	1.609	1.609		1.609	1				
8.	Cádiz .....	2.620	3.476	11.924	4.546	6.770	5.154	6.770		5.154	8				
9.	Castellón .....	494	4.354	5.627	474	1.402	4.625	4.625		4.625	2				
10.	Ciudad Real .....	363	2.389	5.238	1.511	2.435	2.803	2.803		2.803	2				
11.	Córdoba .....	543	4.334	9.065	3.863	6.654	2.411	2.411		2.411	5				
12.	Coruña (La) .....	3.571	3.121	10.732	3.676	7.167	3.569	7.167	4	3.565	7				
13.	Cuenca .....	123	222	1.001	760	1.102	31	1.102	101	101	4				
14.	Gerona .....	115	74	602	266	671	31	671	31	31	1				
15.	Granada .....	583	2.199	4.045	803	3.957	676	3.957	588	88	3				
16.	Guipuzcoa .....	358	3.287	10.914	3.646	4.262	6.652	4.262		6.652	1				
17.	Huelva .....	306	609	1.798	1.131	1.783	15	1.783		15	1				
18.	Jaén .....	250	8.655	10.842	2.173	3.925	8.917	3.925		8.917	6				
19.	León .....	1.305	588	3.638	1.886	2.563	1.075	2.563		1.075	1				
20.	Lérida .....	206	916	2.383	777	1.361	1.022	1.361		1.022	1				
21.	Logroño .....	359	493	2.102	1.111	1.531	571	1.531		571	1				
22.	Lugo .....	185	977	1.800	562	766	1.034	1.034		1.034	2				
23.	Madrid .....	1.473	2.188	6.406	2.718	4.272	2.134	4.272		2.134	6				
24.	Málaga .....	1.174	4.503	8.870	2.283	4.423	4.447	4.423		4.447	4				
25.	Murcia .....	3.545	14.604	19.611	867	6.636	14.198	6.636	223	13.975	4				
26.	Orense .....	1.489	394	2.163	700	1.144	1.019	1.144		1.019	1				
27.	Oviedo .....	3.012	3.990	13.163	4.503	7.177	5.986	7.177		5.986	10				
28.	Palencia .....	75	154	1.279	963	1.275	4	1.275		4	1				
29.	Palmas (Las) .....	203	2.201	3.254	880	1.494	1.760	1.494		1.760	2				
30.	Pontevedra .....	920	1.398	3.550	1.061	2.042	1.508	2.042		1.508	4				
31.	Salamanca .....	39	21	1.180	1.512	1.730	1.296	1.730	540	540	2				
32.	S. C. de Tener. .....	876	3.463	6.62	3.254	5.326	1.296	5.326		1.296	2				
33.	San-ander .....	21	1.363	2.266	2.138	2.243	23	2.243		23	1				
34.	Segovia .....	498	146	1.788	415	473	1.315	473		1.315	1				
35.	Sevilla .....	1.222	4.912	9.586	2.260	3.794	5.792	3.794	2	5.792	5				
36.	Tarragona .....	304	963	3.938	2.461	3.651	287	3.651		287	3				
37.	Toledo .....	313	835	1.992	601	744	1.248	744		1.248	1				
38.	Valencia .....	278	1.019	1.889	739	1.671	262	1.671	64	198	2				
39.	Vizcaya .....	845	51	955	211	283	672	283		672	1				
40.	Zamora .....	114	420	945	429	524	421	524		421	1				
Totales .....		39.954	93.300	212.615	68.085	114.327	99.830	114.327	1.542	98.288	110				

Municipios de régimen común



NOVIEMBRE DE 1946, EN MILLARES DE PESETAS

Número de orden PROVINCIAS	N.º de Ayuntamientos con déficit	D E U D A		F I N C A S		I N V E N T A R I O		F A T A R I M O N I O		Diferencia entre activo y pasivo del Patrimonio LIQUIDO	
		Cantidad que queda en circulación en 31-XII-1946		Importe de sus tasaciones		VALORES NOMINALES		Total de cargas sobre el Patrimonio procedentes de			
		Por el patrimonio	Por otros ingresos	RUSTICAS	URBANAS	O T R O S B I E N E S	Deuda	Censos y otras	Pesetas		Pesetas
1. Albacete	1	1.287	16.421	2.997	6.880	166	2.247	12.290	1.287	62	10.941
2. Alicante	1	3.287	12.732	2.494	17.848	1.055	1.820	23.217	3.287	19	19.930
3. Almería	1	378	1.458	121	3.975	453	1.219	5.768	378	19	5.390
5. Badajoz	1	6.654	2.443	572	12.575	581	8.802	17.550	6.654	923	9.953
7. Barcelona	1	20.984	10.325	11.727	31.557	221	11.034	54.539	20.984	7.229	26.326
8. Burgos	1	8.309	1.218	1.218	25.803	206	1.913	29.140	8.309	6	20.835
9. Cáceres	1	23	72.888	590	558	1.946	52	3.146	23	22	3.146
10. Cádiz	1	23	14.017	14.017	71.167	1.091	17.201	103.476	23	19	103.454
11. Castellón	1	6.812	7.634	5.054	8.811	348	1.750	15.981	6.812	19	9.130
12. Ciudad Real	1	557	7.560	362	8.558	910	1.319	11.149	557	19	10.592
13. Córdoba	1	3.067	47.707	620	14.506	535	7.558	23.219	3.067	579	19.573
14. Coruña (La)	1	878	24.003	917	20.780	1.330	5.106	28.133	878	9	28.124
15. Cuenca	1	878	8.457	53	2.290	362	320	26.975	878	19	26.087
16. Gerona	1	5.894	63	1.586	5.525	281	281	6.337	5.894	7	6.337
17. Granada	1	70.224	10.979	10.979	2.006	395	916	4.903	70.224	1.726	40.964
19. Gulpúzcoa	1	21.892	38.412	870	4.819	44	9.415	15.148	21.892	19	15.148
20. Huelva	1	21.892	2.733	1.979	11.221	1.189	13.520	27.909	21.892	19	6.017
22. Jaén	1	21.892	7.565	3.643	37.092	61	3.037	43.833	21.892	19	43.833
23. León	1	21.892	8.533	44	1.786	863	41	2.734	21.892	19	2.734
24. Lérica	1	21.892	9.702	3.958	14.536	500	668	19.562	21.892	19	19.562
25. Logroño	1	21.892	7.586	1.088	11.695	101	2.173	15.057	21.892	19	15.057
26. Lugo	1	21.892	35.808	425	29.086	446	3.713	33.670	21.892	19	27.043
27. Madrid	1	21.892	503	1.885	17.339	121	4.203	23.548	21.892	19	20.139
28. Málaga	1	21.892	2.382	4.462	3.995	1.234	2.355	12.046	21.892	19	9.558
29. Murcia	1	21.892	7.568	141	320	122	220	803	21.892	19	803
30. Orense	1	21.892	27.111	15.338	41.847	1.416	24.656	83.257	21.892	19	78.892
31. Oviedo	1	21.892	8.123	3.317	3.479	118	7.257	14.171	21.892	19	5.924
32. Palencia	1	21.892	840	1.680	577	65	88	2.410	21.892	19	2.410
33. Palmas (Las)	1	21.892	11.605	2.964	6.235	34	6.455	16.688	21.892	19	15.616
34. Pontevedra	1	21.892	11.605	839	6.643	691	4.614	12.687	21.892	19	10.406
35. Salamanca	1	21.892	11.485	868	7.150	1.127	3.595	12.740	21.892	19	12.740
36. Sta. C. de Ten	1	21.892	13.047	2.019	8.922	677	1.429	13.047	21.892	19	13.047
37. Santander	1	21.892	6.269	1.425	2.635	3.014	2.824	9.898	21.892	19	1.604
38. Segovia	1	21.892	22.763	497	7.996	3.472	768	12.733	21.892	19	11.373
39. Sevilla	1	21.892	4.816	1.396	19.118	580	5.044	26.138	21.892	19	23.453
41. Tarragona	1	21.892	253	50	18.750	517	897	19.714	21.892	19	19.666
43. Toledo	1	21.892	748	647	4.841	181	226	5.895	21.892	19	5.895
44. Valencia	1	21.892	8.748	100	9.305	181	1.843	10.748	21.892	19	5.667
46. Vizcaya	1	21.892	8.748	791	2.349	8	2.968	6.116	21.892	19	6.116
47. Zamora	1	21.892	8.748	791	2.349	8	2.968	6.116	21.892	19	6.116
Totales	8	186.961	424.178	128.214	534.606	28.533	226.897	918.249	186.961	19.819	712.469

de 20.001 a 100.000 habitantes

SITUACIÓN ECONÓMICA EN 31 DE

Número de orden	PROVINCIAS	RESULTADOS DE INGRESOS		RESULTADOS DE GASTOS		S U M A	SUPERAVIT	DEFICIT	SALDOS	N.º de Ayuntamientos con superávit
		Existencia en Caja en 31-XII-1946	Cantidad pendiente de cobro	Del ejercicio de 1946	De ejercicios anteriores					
		Pesetas	Pesetas	Pesetas	Pesetas	Pesetas	Pesetas	Pesetas	Pesetas	
1.	Baleares .....	650	129	1.019	229	1.248	725		1 + 725	1
2.	Barcelona .....	61.181	19.188	68.751	21.065	89.816	14.487		2 + 14.487	1
3.	Córdoba .....	470	985	2.566	789	3.345	614		3 + 614	1
4.	Granada .....	1.193	1.014	1.745	210	1.961	3.593		4 + 3.593	1
5.	Madrid .....	98.263	1.442	96.846	39.661	76.507	28.416		5 + 28.416	1
6.	Malaga .....	2.868	1.646	2.832	2.945	4.777	1.207		6 + 1.207	1
7.	Murcia .....	378	2.607	2.672	1.278	3.950	1.252		7 + 1.252	2
8.	Oviedo .....	3.991	507	2.258	1.810	4.068	1.627		8 + 1.627	1
9.	Palmas (Las) .....	1.070	4.111	567	4.626	5.193	2.152		9 + 2.152	1
10.	Pontevedra .....	770	2.133	1.767	455	2.222	3.409		10 + 3.409	1
11.	Sevilla .....	3.076	6.090	6.116	2.387	8.502	664		11 + 664	1
12.	Valencia .....	1.184	9.103	10.627	831	11.458	41		12 + 41	1
13.	Valladolid .....	4.040	1.023	1.603	806	2.409	3.052		13 + 3.052	1
14.	Vizcaya .....	2.723	660	6.517	1.980	8.497	438		14 + 438	2
15.	Zaragoza .....	10.242	68.940	6.116	77.373	83.489	2.252		15 + 2.252	1
	Totales .....	183.107	104.872	151.991	156.451	308.442	63.471	438	+ 63.033	15

Municipios de régimen común

DICIEMBRE DE 1946, EN MILLARES DE PESETAS

Número de orden	PROVINCIAS	N.º de Ayuntamientos con déficit	D E B U D A		I N V E N T A R I O		P A T R I M O N I O		Diferencia entre activo y pasivo del patrimonio	
			Cantidad que queda en circulación en 31-XII-1946	De ella: cantidad garantizada	FINCAS RUSTICAS	FINCAS URBANAS	VALORES NOMINALES	OTROS BIENES		Total de cargas sobre el patrimonio procedentes de Deuda y Censos y otras
			Pesetas	Pesetas	Pesetas	Pesetas	Pesetas	Pesetas	Pesetas	Pesetas
1.	Baleares .....		13.276	74	20.124	64	1.080	21.292		21.292
2.	Barcelona .....		682.764	769	232.553	106		233.427		233.427
3.	Córdoba .....		21.083	362	1.460	330	7.316	9.468		9.468
4.	Granada .....		82.965	2.331	14.197	862	25.636	43.026	32.965	10.061
5.	Madrid .....		180	60.029	176.838	3.387	29.857	269.711	190	288.921
6.	Malaga .....		5.780	275	27.876	214		28.365		28.365
7.	Murcia .....		21.920	6.344	11.433	844	912	19.533	6.780	13.753
8.	Oviedo .....		30.840	9.516	7.585	681	27.176	44.958		44.958
9.	Palmas (Las) .....		20.562	2.654	23.069	27	6.110	31.860		31.860
10.	Pontevedra .....		49.183	15.742	30.194	20	12.498	58.454		58.454
11.	Sevilla .....		146.689	39.358	291.503	802		331.663		331.663
12.	Valencia .....		204.717	23.128	141.138	1.320	45.617	211.203		211.203
13.	Valladolid .....		5.255	641	14.372	792	6.313	22.118	377	21.741
14.	Vizcaya .....		131.735	6.861	49.153	1.752	103.944	161.710	3.798	157.912
15.	Zaragoza .....		91.083	6.353	9.663	573	4.029	108.618	7.007	101.611
	Totales .....	1	1.913.972	194.437	1.139.158	10.773	270.438	1.611.806	49.740	1.564.689

de más de 100.000 habitantes.



SITUACIÓN ECONÓMICA DE LA TOTALIDAD DE LOS MUNICIPIOS DE

Número de orden	TOTAL DE MUNICIPIOS	EXISTENCIA EN CAJA EN 31-XII-1944		RESULTADOS DE INGRESOS		RESULTADOS DE GASTOS		SUMA	SUPERAVIT	DEFICIT
		Pesetas		Pesetas		Pesetas				
		Cantidad pendiente de cobro	De ejercicios anteriores	Del ejercicio de 1944	Obligaciones pendientes de pago	De ejercicios anteriores				
1.	Hasta 1.000 habitantes ...	43.201.001,42	18.989.960,77	22.573.325,11	15.134.222,70	13.171.608,78	28.305.831,48	57.246.462,96	788.607,14	
2.	De 1.001 a 5.000 habitantes ...	72.453.579,11	50.129.613,10	50.816.678,62	40.687.940,02	53.865.928,36	100.553.868,38	141.385.587,46	2.532.584,95	
3.	De 5.001 a 20.000 habitantes ...	45.681.657,85	131.596.813,30	88.967.802,67	55.849.562,31	71.381.427,61	127.230.989,92	142.599.906,10	3.594.622,20	
4.	De 20.001 a 100.000 habitantes ...	99.156.717,20	92.320.078,58	72.722.146,50	49.855.834,80	40.249.086,54	90.104.921,44	115.193.360,91	1.059.539,97	
5.	Demás de 100.000 habitantes ...	130.956.804,25	114.890.963,72	114.325.759,79	110.685.342,78	156.250.706,31	266.936.049,10	93.237.478,66	-	
	Totales .....	331.449.759,83	443.692.828,57	379.405.712,75	278.212.902,72	334.918.767,60	613.131.660,32	849.602.796,09	7.952.154,26	

Situación económica de los grupos de población de las

LAS PROVINCIAS DE RÉGIMEN COMÚN. EN 31 DE DICIEMBRE DE 1944.

Número de orden	TOTAL DE MUNICIPIOS	SALDOS	N.º de Ayuntamientos con superávit	N.º de Ayuntamientos con déficit	DEUDA MUNICIPAL	FINCAS RUSTICAS	FINCAS URBANAS	VALORES NOMINALES	OTROS BIENES	Importe total de fincas, valores y otros bienes en 31-XII-1944								
											Pesetas		Pesetas		Pesetas		Pesetas	
											Cantidad que queda en circulación en 31-XII-1944	Importe de sus tasaciones	Importe de sus tasaciones	Importe de sus capitales	Importe de sus tasaciones	Importe de sus tasaciones	Importe de sus tasaciones	Importe de sus tasaciones
1.	Hasta 1.000 habitantes .....	+ 56.457.855,82	4.301	276	6.387.395,12	125.916.523,86	63.953.399,06	103.892.917,09	9.401.375,66	304.264.216,67								
2.	De 1.001 a 5.000 habitantes ...	+ 136.846.002,51	2.869	745	87.192.489,06	274.741.514,36	237.634.381,89	149.305.693,49	63.664.408,53	725.345.898,27								
3.	De 5.001 a 20.000 habitantes ...	+ 139.015.283,90	811	44	205.313.775,86	169.639.074,61	328.313.715,18	96.070.752,17	91.242.297,52	685.165.839,48								
4.	De 20.001 a 100.000 habitantes .....	+ 114.094.020,94	115	3	471.681.628,97	111.671.635,79	885.797.125,69	27.986.188,98	202.139.249,94	727.594.398,90								
5.	Demás de 100.000 habitantes ...	+ 83.237.478,66	16	-	1.890.747.043,90	151.028.048,56	672.449.027,41	30.413.837,35	210.304.471,02	1.251.193.379,54								
	Totales .....	+ 541.650.641,89	8.109	468	2.266.822.908,91	639.994.992,18	1.895.147.649,23	397.769.398,08	576.751.902,07	3.893.563.862,56								

provincias de régimen común, en 31 de diciembre de 1944.

SITUACION ECONOMICA EN 31 DE

Número de orden	Existencia en Caja en 31-XII-1945	RESULTAS DE INGRESOS		S U M A	RESULTAS DE GASTOS		S U M A	SUPERAVIT	DEFICIT	SALDOS	N.º de Ayuntamientos con superávit
		Cántidad pendiente de cobro			Obligaciones pendientes de pago						
		Del ejercicio de 1945	De ejercicios anteriores		Del ejercicio de 1945	De ejercicios anteriores					
<b>MUNICIPIOS</b>											
1. Hasta 1.000 habitantes ...	43.082	25.728	19.206	88.016	16.655	13.498	30.193	58.828	1.005	+ 57.823	4.256
2. De 1.001 a 5.000 habitantes ...	77.524	82.877	86.286	246.687	54.411	54.280	108.691	140.857	2.481	+ 137.996	2.869
3. De 5.001 a 20.000 habitantes ...	47.741	99.673	133.522	280.936	71.724	69.781	141.505	143.295	2.864	+ 139.431	808
4. De 20.001 a 100.000 habitantes ...	37.496	80.700	94.250	212.446	62.510	44.707	107.217	106.829	1.600	+ 105.229	110
5. De 100.001 y más habitantes ...	160.170	77.499	148.058	376.657	93.318	197.723	291.041	85.173	557	+ 84.616	15
Totales.....	355.943	366.477	481.322	1.203.742	298.658	379.989	678.647	533.982	8.887	+ 525.095	8.056

Municipios de régimen común:

DICIEMBRE DE 1945. EN MILLARES DE PESETAS

Número de orden	N.º de Ayuntamientos con déficit	D E U D A		I N V E N T A R I O		P A T R I M O N I O		Diferencia entre activo y pasivo del Patrimonio LIQUIDO		
		Cantidad que queda en circulación en 31-XII-1945		VALORES NOMINALES		Total de cargas sobre el Patrimonio procedentes de Deuda y Otras				
		Por patrimonio	Por otros ingresos	FINCAS RUSTICAS	FINCAS URBANAS	OTROS BIENES	CAPITAL PASIVO			
<b>MUNICIPIOS</b>										
1. Hasta 1.000 habitantes ...	324	3.718	1.667	132.351	68.457	102.570	12.219	3.718	1.756	310.123
2. De 1.001 a 5.000 habitantes ...	168	84.023	23.851	314.173	258.895	160.180	65.859	34.023	4.769	750.316
3. De 5.001 a 20.000 habitantes ...	61	76.670	143.736	197.788	348.481	91.812	104.684	76.670	13.574	652.621
4. De 20.001 a 100.000 habitantes ...	1	158.911	418.373	114.351	426.302	28.775	213.830	158.911	19.480	604.867
5. De 100.001 y más habitantes ...	1	43.561	1.894.757	66.113	930.833	10.814	223.889	43.561	68	1.287.525
Totales .....	552	916.883	2.479.384	924.776	2.032.974	384.151	620.481	313.883	40.148	3.605.351

Por grupos de población

1. Hasta 1.000 habitantes ...	324	3.718	1.667	132.351	68.457	102.570	12.219	3.718	1.756	310.123
2. De 1.001 a 5.000 habitantes ...	168	84.023	23.851	314.173	258.895	160.180	65.859	34.023	4.769	750.316
3. De 5.001 a 20.000 habitantes ...	61	76.670	143.736	197.788	348.481	91.812	104.684	76.670	13.574	652.621
4. De 20.001 a 100.000 habitantes ...	1	158.911	418.373	114.351	426.302	28.775	213.830	158.911	19.480	604.867
5. De 100.001 y más habitantes ...	1	43.561	1.894.757	66.113	930.833	10.814	223.889	43.561	68	1.287.525
Totales .....	552	916.883	2.479.384	924.776	2.032.974	384.151	620.481	313.883	40.148	3.605.351



SITUACIÓN ECONÓMICA EN 31 DE

Número de orden	MUNICIPIOS	EXISTENCIA DE INGRESOS		RESULTADOS DE GASTOS		SUMA	SUPERAVIT	DEFICIT	SALDOS	N.º de Ayuntamientos con superávit
		Cantidad pendiente de cobro		Obligaciones pendientes de pago						
		Del ejercicio de 1946	De ejercicios anteriores	Del ejercicio de 1946	De ejercicios anteriores					
		Pesetas	Pesetas	Pesetas	Pesetas	Pesetas	Pesetas	Pesetas	Pesetas	
1.	Hasta 1.000 habitantes .....	46.158	19.862	28.157	15.760	43.917	64.294	2.855	+ 61.439	3.888
2.	De 1.001 a 5.000 habitantes ...	81.218	83.592	71.844	61.667	133.411	145.168	6.007	+ 139.161	2.610
3.	De 5.001 a 20.000 habitantes ...	55.461	120.168	83.133	80.244	163.377	117.173	5.257	+ 111.916	732
4.	De 20.001 a 100.000 habitantes .....	39.954	93.300	68.085	46.242	114.327	99.830	1.542	+ 98.288	110
5.	De 100.001 y más habitantes .....	183.107	104.872	151.991	156.451	308.442	63.471	438	+ 63.033	15
	Totales .....	405.898	421.794	403.210	360.264	763.474	489.936	16.099	+ 473.837	7.355

Municipios de régimen común:

DICIEMBRE DE 1946, EN MILLARES DE PESETAS

Número de orden	MUNICIPIOS	N.º de Ayuntamientos con déficit	D E U D A		FINCAS RUSTICAS		FINCAS URBANAS		VALORES NOMINALES		OTROS BIENES		Importe total de fincas, valores y otros bienes en 31-XII-1946		Total de cargas sobre el Patrimonio procedentes de Deuda y Censos y otras		Diferencia entre activo y pasivo del Patrimonio LIQUIDO
			Cantidad que queda en circulación en 31-XII-1946		Importe de sus tasaciones		Importe de sus tasaciones		Importe de sus capitales		CAPITAL ACTIVO		CAPITAL PASIVO				
			Por patrimonio	Por otros ingresos	Pesetas	Pesetas	Pesetas	Pesetas	Pesetas	Pesetas	Pesetas	Pesetas	Pesetas	Pesetas			
			Pesetas	Pesetas	Pesetas	Pesetas	Pesetas	Pesetas	Pesetas	Pesetas	Pesetas	Pesetas	Pesetas	Pesetas	Pesetas	Pesetas	
1.	Hasta 1.000 habitantes .....	704	3.704	1.414	145.740	73.836	103.763	11.672	335.011	3.704	1.918	329.389	1				
2.	De 1.001 a 5.000 habitantes ...	428	36.245	23.160	336.340	282.740	149.751	71.685	840.516	36.245	6.111	798.160	2				
3.	De 5.001 a 20.000 habitantes ...	122	91.896	151.265	213.798	396.042	90.995	110.487	811.322	91.896	8.940	710.486	3				
4.	De 20.001 a 100.000 habitantes .....	6	185.961	424.178	128.214	634.605	28.533	226.897	918.249	185.961	19.819	712.469	4				
5.	De 100.001 y más habitantes ...	1	49.740	1.913.972	194.437	1.139.158	10.773	270.438	1.614.906	49.740	377	1.564.689	5				
	Totales .....	1.263	367.546	2.512.989	1.018.529	2.426.361	383.815	691.179	4.519.904	387.546	87.165	4.115.193					

Por grupos de población

Número de orden	MUNICIPIOS	N.º de Ayuntamientos con déficit	D E U D A		FINCAS RUSTICAS		FINCAS URBANAS		VALORES NOMINALES		OTROS BIENES		Importe total de fincas, valores y otros bienes en 31-XII-1946		Total de cargas sobre el Patrimonio procedentes de Deuda y Censos y otras		Diferencia entre activo y pasivo del Patrimonio LIQUIDO
			Cantidad que queda en circulación en 31-XII-1946		Importe de sus tasaciones		Importe de sus tasaciones		Importe de sus capitales		CAPITAL ACTIVO		CAPITAL PASIVO				
			Por patrimonio	Por otros ingresos	Pesetas	Pesetas	Pesetas	Pesetas	Pesetas	Pesetas	Pesetas	Pesetas	Pesetas	Pesetas			
			Pesetas	Pesetas	Pesetas	Pesetas	Pesetas	Pesetas	Pesetas	Pesetas	Pesetas	Pesetas	Pesetas	Pesetas	Pesetas	Pesetas	
1.	Hasta 1.000 habitantes .....	704	3.704	1.414	145.740	73.836	103.763	11.672	335.011	3.704	1.918	329.389	1				
2.	De 1.001 a 5.000 habitantes ...	428	36.245	23.160	336.340	282.740	149.751	71.685	840.516	36.245	6.111	798.160	2				
3.	De 5.001 a 20.000 habitantes ...	122	91.896	151.265	213.798	396.042	90.995	110.487	811.322	91.896	8.940	710.486	3				
4.	De 20.001 a 100.000 habitantes .....	6	185.961	424.178	128.214	634.605	28.533	226.897	918.249	185.961	19.819	712.469	4				
5.	De 100.001 y más habitantes ...	1	49.740	1.913.972	194.437	1.139.158	10.773	270.438	1.614.906	49.740	377	1.564.689	5				
	Totales .....	1.263	367.546	2.512.989	1.018.529	2.426.361	383.815	691.179	4.519.904	387.546	87.165	4.115.193					

SITUACIÓN ECONÓMICA EN 31 DE

PROVINCIAS	EXISTENCIA EN CAJA EN 31-XII-1946		RESULTADOS DE INGRESOS		RESULTADOS DE GASTOS		S U M A	SUPERAVIT	DEFICIT	SALDOS	N.º de Ayuntamientos con superávit
	Pesetas		Pesetas		Pesetas						
	Del ejercicio de 1946	De ejercicios anteriores	Del ejercicio de 1946	De ejercicios anteriores	Del ejercicio de 1946	De ejercicios anteriores					
1. Albacete	4.460	9.609	4.007	6.017	10.137	9.820	+	317	9.820	76	
2. Alicante	3.518	9.961	6.143	6.870	9.049	8.911	+	138	8.911	116	
3. Almería	1.540	6.403	4.582	4.791	3.242	2.965	+	397	2.965	85	
4. Avila	9.636	7.414	2.124	784	17.598	17.432	+	166	17.432	235	
5. Badajoz	4.217	3.270	12.774	10.432	19.396	19.287	+	109	19.287	147	
6. Baleares	1.934	2.161	4.379	1.662	3.410	3.357	+	53	3.357	60	
7. Barcelona	63.879	81.211	79.667	28.813	85.724	7.977	+	613	85.724	236	
8. Burgos	6.609	2.006	4.149	1.572	8.168	14.645	+	181	14.645	490	
9. Cádiz	4.506	15.832	6.445	8.697	14.729	20.77	+	64	20.77	207	
10. Castellón	4.450	7.403	7.359	5.899	7.379	6.840	+	579	6.840	27	
11. Ciudad Real	9.367	7.403	2.056	1.942	8.866	8.834	+	32	8.834	131	
12. Córdoba (La)	2.567	7.640	7.140	4.060	10.665	10.627	+	38	10.627	91	
13. Coruña	2.176	21.894	11.482	13.860	12.334	12.254	+	140	12.254	88	
14. Cuenca	6.274	6.427	8.691	7.023	6.695	6.328	+	872	6.328	71	
15. Gerona	4.092	5.587	5.335	4.578	5.359	4.491	+	1.720	4.491	152	
16. Granada	3.276	1.191	3.275	1.445	4.505	8.704	+	14	8.704	242	
17. Guadalupe	3.435	14.145	9.628	12.731	9.707	5.778	+	1.003	5.778	143	
18. Guadalupe	5.848	1.554	1.538	757	5.802	5.778	+	24	5.778	341	
19. Guadalupe	4.278	4.271	5.635	1.737	12.407	12.179	+	228	12.179	76	
20. Huelva	5.284	3.349	6.245	3.660	6.564	5.940	+	624	5.940	66	
21. Jaén	2.144	4.737	3.513	2.508	7.646	7.463	+	183	7.463	268	
22. León	4.414	16.881	8.883	6.605	13.722	12.690	+	1.032	12.690	201	
23. Llerida	3.081	1.648	4.851	1.511	6.318	8.226	+	78	8.226	168	
24. Logroño	4.104	2.456	6.128	2.103	5.354	4.806	+	748	4.806	157	
25. Lugo	1.569	1.718	3.817	1.478	7.109	6.996	+	113	6.996	56	
26. Madrid	106.750	3.554	3.667	2.724	3.211	3.078	+	133	3.078	167	
27. Málaga	4.771	7.089	42.542	43.773	88.328	88.065	+	233	88.065	69	
28. Murcia	5.780	15.218	9.065	13.111	8.690	7.888	+	802	7.888	26	
29. Orense	3.423	23.118	5.660	10.713	19.495	18.824	+	671	18.824	89	
30. Oviedo	10.502	6.584	2.813	1.711	4.626	4.567	+	59	4.567	64	
31. Palencia	8.739	6.584	10.012	6.213	11.658	11.449	+	209	11.449	241	
32. Palmas (Las)	2.419	1.664	2.214	926	5.987	5.972	+	15	5.972	25	
33. Pontevedra	5.388	8.982	2.945	6.910	6.109	6.031	+	78	6.031	53	
34. Salamanca	3.847	5.216	5.366	2.765	9.801	9.743	+	58	9.743	330	
35. Sta. C. Tenerife	1.528	3.069	4.383	1.378	7.133	6.399	+	734	6.399	49	
36. Santander	4.198	6.949	6.562	4.865	8.672	8.655	+	17	8.655	93	
37. Sevilla	18.962	3.565	4.318	1.571	5.465	6.398	+	66	6.398	264	
38. Sorba	5.574	16.553	-16.912	14.036	24.765	24.708	+	57	24.708	68	
39. Sorba	11.101	472	1.730	568	10.322	8.991	+	1.331	8.991	58	
40. Tarragona	1.814	8.440	6.658	8.439	11.818	11.795	+	23	11.795	272	
41. Teruel	6.489	1.335	3.528	1.294	8.658	3.306	+	352	3.306	126	
42. Toledo	5.058	4.562	5.061	3.075	9.315	9.287	+	28	9.287	265	
43. Valencia	5.640	15.478	20.812	10.519	11.398	10.681	+	345	10.681	177	
44. Valladolid	8.300	2.815	4.206	1.760	10.010	9.948	+	717	9.948	226	
45. Vizcaya	10.712	3.079	9.093	3.601	8.550	8.005	+	62	8.005	102	
46. Zamora	2.768	1.912	2.976	1.028	4.831	4.765	+	66	4.765	281	
47. Zaragoza	16.178	73.177	12.978	81.282	10.588	10.096	+	492	10.096	232	
Totales	405.898	421.794	403.210	360.264	489.936	473.837	+	16.099	473.837	7.355	

Total de Municipios



DICIEMBRE DE 1946 EN MILLARES DE PESETAS

PROVINCIAS	N.º de Ayuntamientos con déficit	D E U D A		FINCAS RUSTICAS	FINCAS URBANAS	VALORES NOMINALES	OTROS BIENES	Importe total de casas, vehículos y otros bienes en 31-XII-1946	Total de cargas sobre el Patrimonio procedentes de		Diferencia entre activo y pasivo del Patrimonio
		Cantidad que queda en circulación en 31-XII-1946							Deuda	Censos y otras	
		De ella : cantidad garantizada	Por el patrimonio otros ingresos								
		Pesetas	Pesetas	Pesetas	Pesetas	Pesetas	Pesetas	Pesetas	Pesetas	Pesetas	Pesetas
1. Albacete	11	1.842	17.543	14.418	14.171	2.874	3.445	34.908	1.342	169	33.397
2. Alicante	23	5.110	18.240	4.794	31.929	2.384	5.175	44.282	5.110	2	39.172
3. Aleria	18	720	1.838	5.415	8.306	2.920	2.108	18.749	720	2	18.029
4. Avila	24	597	6.002	92.731	11.442	13.740	2.224	60.137	597	84	39.456
5. Badajoz	12	13.422	6.391	21.610	38.134	33.152	6.930	99.426	13.422	983	85.421
6. Baleares	4	4.694	17.892	2.636	37.891	2.570	4.282	47.379	4.694	262	42.423
7. Barcelona	46	37.663	699.823	18.105	326.613	1.182	23.305	369.005	37.663	9.906	321.436
8. Burgos	53	9.871	439	21.904	43.863	12.218	5.496	83.461	9.871	1.466	72.144
9. Cáceres	14	5.155	425	30.071	14.045	38.199	3.584	85.899	5.155	2	80.744
10. Cadiz	10	1.341	76.132	24.790	76.132	9.314	19.883	130.119	1.341	2	128.593
11. Castellón	9	7.810	3.241	13.142	18.806	3.111	4.077	39.136	7.810	119	31.207
12. Ciudad Real	5	3.677	9.883	5.890	22.397	12.648	3.754	44.639	3.677	8	41.004
13. Córdoba	9	8.487	83.784	7.118	26.768	13.648	17.629	65.184	8.487	612	56.085
14. Coruña (La)	23	127	48.553	2.544	27.112	1.760	5.806	37.222	127	181	36.914
15. Cuenca	139	889	317	43.717	10.019	5.827	1.868	61.431	889	31	60.511
16. Gerona	8	1.244	14.039	3.810	32.455	2.803	7.945	49.013	1.244	25	47.744
17. Granada	31	39.452	1.043	11.723	23.735	2.604	28.237	66.319	39.452	216	26.651
18. Guadalupe	23	187	2.878	11.267	8.991	14.873	5.855	35.116	187	161	34.768
19. Gulpúzcoa	10	94.971	8.576	25.774	71.357	4.112	97.442	198.635	94.971	4.424	99.290
20. Huelva	12	386	40.073	17.763	20.375	8.706	11.617	58.461	886	304	57.271
21. Huesca	79	1.226	6.405	17.835	17.785	4.823	2.431	42.074	1.226	2	40.848
22. Jaén	24	28.373	13.776	10.832	26.647	5.621	18.482	61.982	28.373	7	33.002
23. León	22	288	10.754	16.056	47.517	8.69	5.617	70.058	288	72	68.716
24. Lérica	131	855	10.454	6.699	13.524	2.955	3.409	26.281	855	2	25.426
25. Logroño	21	1.892	14.897	12.024	27.358	8.041	2.281	47.704	1.292	12	46.400
26. Lugo	10	328	8.281	2.598	15.364	3.03	2.889	21.133	328	40	20.765
27. Madrid	28	9.226	488.873	124.260	224.830	16.446	39.536	405.131	9.226	1.054	394.851
28. Málaga	30	3.409	46.278	9.460	60.946	3.226	7.435	71.067	3.409	2	67.658
29. Murcia	16	9.312	26.906	19.168	21.122	8.953	7.398	61.439	9.312	2	42.127
30. Orense	9	12	8.188	2.481	8.955	7.26	7.652	7.814	12	2	7.800
31. Oviedo	9	6.458	62.184	84.843	67.615	3.231	55.846	161.525	6.458	8.826	155.067
32. Palencia (Las)	4	552	8.149	12.852	12.191	9.758	8.162	42.963	552	2	33.585
33. Palencia (Las)	10	267	21.602	5.886	26.167	2.182	6.539	40.774	267	2	40.774
34. Pontevedra	8	4.962	64.184	26.869	61.829	1.807	23.962	105.457	4.962	1.273	105.190
35. Salamanca	35	17	15.796	21.433	19.942	14.802	5.513	61.690	17	12	55.455
36. Sta. C. Tenerife	5	3.946	12.431	23.160	14.912	2.817	7.609	48.498	3.946	1.099	48.469
37. Santander	7	8.554	15.796	10.481	28.962	3.326	4.20	47.399	8.554	2	42.354
38. Segovia	11	1.942	61.602	36.739	11.102	16.110	8.867	68.539	1.942	1.177	55.985
39. Sevilla	34	57	165.290	60.147	320.086	11.451	8.867	388.351	57	266	385.292
40. Soria	15	3.869	2.694	19.303	12.383	9.463	1.381	42.530	3.869	214	42.254
41. Tarragona	65	173	26.082	4.572	29.539	2.375	1.895	46.337	173	49	50.147
42. Teruel	16	3.532	26.082	29.311	29.539	6.674	9.831	60.369	3.532	874	74.241
43. Toledo	29	590	17.933	16.948	35.265	19.955	3.636	75.705	590	746	298.330
44. Valencia	52	2.882	221.126	42.748	196.925	4.099	59.186	302.058	2.882	596	82.574
45. Valladolid	8	627	7.452	31.582	26.323	16.763	9.128	83.796	627	940	241.507
46. Vizcaya	12	23.532	148.313	23.702	11.119	4.539	124.629	265.989	23.532	226	43.325
47. Zamora	27	287	10.749	20.314	10.873	7.967	4.684	43.838	287	545	193.642
48. Zaragoza	58	16.775	55.163	64.411	124.550	13.366	8.635	210.962	16.775	37.165	193.642
Totales	1.263	387.546	2.522.932	1.018.529	2.426.381	383.815	691.179	4.519.904	367.546	37.165	4.115.193

de régimen común

SITUACIÓN ECONÓMICA EN 31 DE

CAPITALES	Existencia en Caja en 31-XII-1946 Pesetas	RESULTADOS DE INGRESOS		S U M A Pesetas	RESULTADOS DE GASTOS Obligaciones pendientes de pago		S U M A Pesetas	SUPERAVIT Pesetas	DEFICIT Pesetas
		Cantidad pendiente de cobro			De ejercicios anteriores				
		Del ejercicio de 1946 Pesetas	De ejercicios anteriores Pesetas		Del ejercicio de 1946 Pesetas	De ejercicios anteriores Pesetas			
1. Albacete .....	151	1.203	657	2.011	943	594	1.536	475	
2. Alicante .....	709	2.149	1.300	4.158	1.623	65	1.688	2.470	
3. Almería .....	558	1.520	917	2.995	2.141	555	2.696	289	
4. Avila .....	25	332	165	522	27	170	187	325	
5. Badajoz .....	54	806	685	1.545	649	763	1.412	133	
6. Baleares (P. M.) .....	658	1.186	129	1.973	1.019	229	1.248	725	
7. Barcelona .....	61.181	33.914	19.188	104.283	68.751	21.065	89.816	14.467	
8. Burgos .....	875	621	856	2.152	1.199	597	1.796	356	
9. Cáceres .....	5	2.222	733	2.960	686	826	1.351	1.609	
10. Cádiz .....	161	2.063	622	2.846	1.960	826	2.786	60	
11. Castellón .....	280	555	960	2.217	424	490	914	1.303	
12. Ciudad Real .....	3	528	985	1.491	492	409	901	590	
13. Córdoba .....	470	2.504	2.312	6.251	2.556	789	3.345	614	
14. Coruña (La) .....	1.999	1.940	2.222	6.251	1.550	2.313	3.863	2.388	
15. Cuenca .....	123	656	222	1.001	760	342	1.102		101
16. Gerona .....	115	413	74	602	268	305	571	31	
17. Granada .....	1.193	3.347	1.014	5.554	1.745	216	1.961	3.593	
18. Guadalupe .....	7	187		194	182		182	12	
19. Guadalupe S. S. ....	358	7.319	3.237	10.914	3.646	616	4.262	6.652	
20. Huelva .....	806	883	609	1.798	1.131	652	1.783	15	
21. Huesca .....	407	221	336	964	179	172	351	613	
22. Jaén .....	153	171	69	393	276	114	390	3	
23. León .....	1.305	1.745	688	3.636	1.886	677	2.563	1.075	
24. Lérida .....	206	1.261	916	2.383	777	584	1.361	1.022	
25. Logroño .....	359	1.250	492	2.102	1.111	420	1.531	571	
26. Lugo .....	76	386	490	952	350	44	394	558	
27. Madrid .....	90.263	4.218	1.443	104.923	36.846	39.661	76.507	28.416	
28. Málaga .....	2.868	2.570	1.546	6.984	2.832	2.945	6.777	1.207	
29. Murcia .....	76	743	93	911	646	172	818	93	
30. Orense .....	1.489	280	394	2.163	700	444	1.144	1.019	
31. Oviedo .....	282	3.404	2.944	6.630	2.191	1.938	4.129	2.501	
32. Palencia .....	75	1.050	154	1.279	963	312	1.275	4	
33. Palmas (Las) .....	1.070	2.164	4.111	7.345	567	4.628	6.193	2.152	
34. Pontevedra .....	788	672	1.055	2.515	519	640	1.159	1.356	
35. Salamanca .....	39	937	214	1.190	1.512	218	1.730		640
36. Sta. C. Tenerife .....	781	1.806	2.345	4.932	2.133	1.503	3.636	1.298	
37. Santander .....	498	882	1.363	2.666	2.138	106	2.243	23	
38. Segovia .....	3.076	1.144	146	1.788	415	58	473	1.315	
39. Sevilla .....	1.570	6.090	171	2.054	6.115	2.387	8.502	664	
40. Sorla .....	181	519	520	1.220	429	468	520	1.554	
41. Tarragona .....	16	177	77	1.270	251	522	951	269	
42. Teruel .....	813	844	835	1.992	601	143	268	4	
43. Toledo .....	1.184	9.103	1.212	11.499	10.627	143	11.458	1.248	
44. Valencia .....	4.040	1.023	398	5.461	1.603	831	41	41	
45. Valladolid .....	2.723	4.676	660	8.059	6.517	806	8.052	8.052	
46. Vizcaya (Bilbao) .....	114	411	420	945	429	95	524	421	488
47. Zamora .....	10.242	6.559	68.940	85.741	6.116	77.373	83.489	2.252	
48. Totales .....	192.446	117.336	129.409	439.191	180.530	170.914	351.444	88.826	1.079

Capitales de



DICIEMBRE DE 1946 EN MILLARES DE PESETAS

CAPITALES	D E U D A		I N V E N T A R I O D E L P A T R I M O N I O		Diferencia entre activo y pasivo del Patrimonio			
	Cantidad que queda en circulación en 31-XII-1946		Total de cargas sobre el Patrimonio procedentes de			Líquido		
	De ella: cantidad garantizada	Por el patrimonio otros ingresos	Deuda	Cargas y otras			Pesetas	
	Pesetas	Pesetas	FINCAS RUSTICAS	VALORES NOMINALES	OTROS BIENES	Importe total de fincas, valores y otros bienes en 31-XII-1946	Capital Pasivo	Pesetas
1. Albacete .....	2.821	16.421	2.400	142	445	7.732	2.821	7.732
2. Alicante .....	376	1.458	1.967	453	1.150	12.106	376	9.285
3. Almería .....	6.654	4.757	3.975	237	1.150	6.768	6.654	5.390
4. Avila .....	13.276	805	1.832	575	3.754	3.309	16.466	3.309
5. Baleares (P.M.) .....	682.764	74	20.124	64	1.030	21.292	233.427	21.292
6. Barcelona .....	3.309	769	232.553	105	1.913	253.427	8.309	20.825
7. Burgos .....	42.959	1.218	25.803	208	1.913	29.140	3.146	3.146
8. Cáceres .....	6.812	590	30.865	1.948	52	3.146	6.812	40.574
9. Castellón .....	5.894	7.732	4.492	218	1.759	40.574	6.812	4.281
10. Ciudad Real .....	21.083	4.895	2.016	200	1.506	11.093	2.806	2.806
11. Córdoba .....	16.556	84	378	328	9.468	2.806	9.468	9.468
12. Coruña (La) .....	8.457	862	1.460	7.316	1.896	11.121	8.457	11.121
13. Cuenca .....	82.965	24.003	8.492	389	220	26.875	82.965	26.875
14. Gerona .....	70.224	631	2.290	362	281	6.337	70.224	10.061
15. Guadalupe S.S. .....	70	2.831	5.525	862	25.636	43.026	70	2.535
16. Huelva .....	38.412	870	14.197	271	69.550	112.914	38.412	15.148
17. Guipúzcoa S.S. .....	6.963	25	2.239	2355	9.415	15.148	6.963	6.046
18. Huesca .....	7.565	38.412	4.819	44	598	6.116	7.565	1.609
19. Jaén .....	8.533	918	4.580	70	3.398	10.897	8.533	43.838
20. León .....	9.702	1.532	5.560	407	3.037	43.838	9.702	2.734
21. Lérica .....	4.185	3.843	1.786	61	41	2.734	4.185	19.562
22. Logroño .....	451.336	8.958	14.536	500	568	19.562	451.336	13.657
23. Lugo .....	48.529	1.036	10.450	70	2.101	13.657	48.529	288.921
24. Madrid .....	19.856	80.029	176.838	3.387	29.857	289.111	19.856	28.365
25. Málaga .....	7.568	275	27.876	214	265	28.365	7.568	7.616
26. Murcia .....	16.040	39	7.271	41	220	7.616	16.040	803
27. Orense .....	8.123	141	320	122	220	803	8.123	52.923
28. Oviedo .....	20.562	12.292	27.320	884	12.427	52.923	20.562	5.924
29. Palencia .....	8.597	3.317	3.479	118	7.257	14.171	8.597	8.150
30. Palmas (Las) .....	10.738	2.654	23.060	27	6.110	31.840	10.738	31.860
31. Pontevedra .....	13.047	2.323	4.615	15	5.414	12.367	13.047	12.294
32. Salamanca .....	146.689	839	6.643	691	4.514	12.687	146.689	10.05
33. Sta. C. Tenerife .....	2.539	677	6.887	642	3.570	11.676	2.539	11.676
34. Santander .....	10.981	13.047	8.922	677	1.429	13.047	10.981	13.047
35. Segovia .....	2.617	1.425	2.635	3.014	2.824	9.898	2.617	1.604
36. Sevilla .....	146.689	39.358	291.503	802	233	331.663	146.689	331.663
37. Sorla .....	2.539	990	3.857	42	2.091	5.122	2.539	5.114
38. Tarragona .....	10.981	1.231	5.773	128	445	7.992	10.981	6.309
39. Teruel .....	4.816	1.879	2.548	183	397	4.406	4.816	4.406
40. Toledo .....	204.717	50	18.750	517	45.617	19.714	204.717	19.686
41. Valencia .....	6.255	23.128	14.138	1.320	6.313	21.203	6.255	21.741
42. Valladolid .....	181.735	641	14.372	792	6.313	22.118	181.735	21.741
43. Vizcaya (Bilbao) .....	8.748	6.861	49.153	1.752	103.944	161.710	8.748	157.912
44. Zamora .....	91.083	791	2.349	8	2.968	6.116	91.083	6.116
45. Zaragoza .....	2.098.643	6353	97.663	573	4.029	108.618	2.098.643	101.611
Totales .....	166.518	2.098.643	1.413.834	25.956	378.387	3.074.368	166.518	2.897.089

régimen común

COMPARACIÓN DE LOS PRESUPUESTOS MUNICIPALES ORDINARIOS DE INGRESOS DE LAS PROVINCIAS, CORRESPONDIENTES A LOS AÑOS 1940 AL 1947.

PROVINCIA	1 9 4 7							El de gastos varía en pesetas	1 9 4 6							1 9 4 5							1 9 4 4							1 9 4 3							1 9 4 2							1 9 4 1						
	Presupuestos de Ingresos Pesetas	% del total España	Pesetas							Pesetas							Pesetas							Pesetas							Pesetas							Pesetas												
1. Alava	19.229.752,73	0,74	17.191.000,41	14.987.374,85	13.508.090,31	12.154.789,61	10.117.190,09	8.234.778,17	2.369.561.524,73	2.044.556.976,43	1.868.039.130,37	1.712.910.225,87	1.578.580.881,87	1.437.181.185,47	2.587.480.042,48	2.282.128,65	2.072.069,61	1.868.039,13	1.650.463,31	1.437.181,12	1.227.849,77	1.049.528,36	882.009,86	728.006,51	607.752,28	509.091,67	426.954,00	354.389,39	292.019,82	240.718,78	199.383,89	164.207,78	132.832,09	107.102,26	82.832,09	64.207,78	50.909,86	39.316,70	30.316,70	23.116,70	18.116,70	14.116,70	11.116,70	8.116,70	6.116,70	4.116,70	3.116,70	2.116,70	1.116,70	0.116,70
2. Alicante	24.769.091,67	0,96	22.318.564,39	18.681.591,10	18.284.267,68	18.079.400,67	15.486.918,23	13.426.954,00	2.587.480.042,48	2.369.561.524,73	2.072.069,61	1.868.039,13	1.650.463,31	1.437.181,12	1.227.849,77	1.049.528,36	882.009,86	728.006,51	607.752,28	509.091,67	426.954,00	354.389,39	292.019,82	240.718,78	199.383,89	164.207,78	132.832,09	107.102,26	82.832,09	64.207,78	50.909,86	39.316,70	30.316,70	23.116,70	18.116,70	14.116,70	11.116,70	8.116,70	6.116,70	4.116,70	3.116,70	2.116,70	1.116,70	0.116,70						
3. Almería	40.711.176,36	1,57	38.129.219,49	38.464.164,92	35.285.382,84	32.796.341,62	30.501.089,55	27.697.994,38	10.117.190,09	8.234.778,17	6.426.954,00	5.090.918,23	4.269.542,00	3.543.893,39	2.920.199,82	2.407.187,82	1.993.833,89	1.642.077,82	1.328.320,98	1.071.022,66	859.091,67	693.833,89	559.091,67	442.077,82	353.675,23	282.832,09	225.718,78	179.383,89	140.718,78	110.207,78	86.420,78	67.102,26	51.642,07	39.316,70	30.316,70	23.116,70	18.116,70	14.116,70	11.116,70	8.116,70	6.116,70	4.116,70	3.116,70	2.116,70	1.116,70	0.116,70				
4. Avila	22.206.724,38	0,86	18.729.651,14	17.948.178,99	16.123.528,85	15.913.218,53	15.017.572,03	12.564.621,21	10.117.190,09	8.234.778,17	6.426.954,00	5.090.918,23	4.269.542,00	3.543.893,39	2.920.199,82	2.407.187,82	1.993.833,89	1.642.077,82	1.328.320,98	1.071.022,66	859.091,67	693.833,89	559.091,67	442.077,82	353.675,23	282.832,09	225.718,78	179.383,89	140.718,78	110.207,78	86.420,78	67.102,26	51.642,07	39.316,70	30.316,70	23.116,70	18.116,70	14.116,70	11.116,70	8.116,70	6.116,70	4.116,70	3.116,70	2.116,70	1.116,70	0.116,70				
5. Badajoz	51.799.383,89	2,00	51.532.799,39	47.176.663,30	39.804.791,33	37.982.153,36	36.272.872,46	31.725.432,46	10.117.190,09	8.234.778,17	6.426.954,00	5.090.918,23	4.269.542,00	3.543.893,39	2.920.199,82	2.407.187,82	1.993.833,89	1.642.077,82	1.328.320,98	1.071.022,66	859.091,67	693.833,89	559.091,67	442.077,82	353.675,23	282.832,09	225.718,78	179.383,89	140.718,78	110.207,78	86.420,78	67.102,26	51.642,07	39.316,70	30.316,70	23.116,70	18.116,70	14.116,70	11.116,70	8.116,70	6.116,70	4.116,70	3.116,70	2.116,70	1.116,70	0.116,70				
6. Baleares	31.041.207,78	1,20	28.399.415,65	24.889.286,15	23.071.896,38	22.655.441,31	19.612.045,14	17.548.228,36	10.117.190,09	8.234.778,17	6.426.954,00	5.090.918,23	4.269.542,00	3.543.893,39	2.920.199,82	2.407.187,82	1.993.833,89	1.642.077,82	1.328.320,98	1.071.022,66	859.091,67	693.833,89	559.091,67	442.077,82	353.675,23	282.832,09	225.718,78	179.383,89	140.718,78	110.207,78	86.420,78	67.102,26	51.642,07	39.316,70	30.316,70	23.116,70	18.116,70	14.116,70	11.116,70	8.116,70	6.116,70	4.116,70	3.116,70	2.116,70	1.116,70	0.116,70				
7. Barcelona	332.832.009,86	12,86	311.102.263,72	266.073.158,65	259.371.390,89	248.667.966,15	208.869.367,66	197.141.244,47	2.587.480.042,48	2.369.561.524,73	2.072.069,61	1.868.039,13	1.650.463,31	1.437.181,12	1.227.849,77	1.049.528,36	882.009,86	728.006,51	607.752,28	509.091,67	426.954,00	354.389,39	292.019,82	240.718,78	199.383,89	164.207,78	132.832,09	107.102,26	82.832,09	64.207,78	50.909,86	39.316,70	30.316,70	23.116,70	18.116,70	14.116,70	11.116,70	8.116,70	6.116,70	4.116,70	3.116,70	2.116,70	1.116,70	0.116,70						
8. Burgos	31.316.702,06	1,21	28.087.905,95	23.525.964,97	20.716.518,76	19.613.194,37	17.676.042,52	16.258.741,23	10.117.190,09	8.234.778,17	6.426.954,00	5.090.918,23	4.269.542,00	3.543.893,39	2.920.199,82	2.407.187,82	1.993.833,89	1.642.077,82	1.328.320,98	1.071.022,66	859.091,67	693.833,89	559.091,67	442.077,82	353.675,23	282.832,09	225.718,78	179.383,89	140.718,78	110.207,78	86.420,78	67.102,26	51.642,07	39.316,70	30.316,70	23.116,70	18.116,70	14.116,70	11.116,70	8.116,70	6.116,70	4.116,70	3.116,70	2.116,70	1.116,70	0.116,70				
9. Burgos	34.396.206,50	1,33	31.620.359,74	28.455.168,90	26.604.663,39	25.566.257,05	23.128.044,93	20.979.620,58	10.117.190,09	8.234.778,17	6.426.954,00	5.090.918,23	4.269.542,00	3.543.893,39	2.920.199,82	2.407.187,82	1.993.833,89	1.642.077,82	1.328.320,98	1.071.022,66	859.091,67	693.833,89	559.091,67	442.077,82	353.675,23	282.832,09	225.718,78	179.383,89	140.718,78	110.207,78	86.420,78	67.102,26	51.642,07	39.316,70	30.316,70	23.116,70	18.116,70	14.116,70	11.116,70	8.116,70	6.116,70	4.116,70	3.116,70	2.116,70	1.116,70	0.116,70				
10. Cáceres	80.761.536,01	3,12	76.638.326,55	69.019.889,83	64.681.221,97	60.404.808,86	56.529.162,93	51.393.038,20	10.117.190,09	8.234.778,17	6.426.954,00	5.090.918,23	4.269.542,00	3.543.893,39	2.920.199,82	2.407.187,82	1.993.833,89	1.642.077,82	1.328.320,98	1.071.022,66	859.091,67	693.833,89	559.091,67	442.077,82	353.675,23	282.832,09	225.718,78	179.383,89	140.718,78	110.207,78	86.420,78	67.102,26	51.642,07	39.316,70	30.316,70	23.116,70	18.116,70	14.116,70	11.116,70	8.116,70	6.116,70	4.116,70	3.116,70	2.116,70	1.116,70	0.116,70				
11. Castellón	21.956.680,35	0,85	19.858.605,92	21.471.803,36	19.272.332,97	18.107.221,50	15.894.116,04	13.708.702,48	10.117.190,09	8.234.778,17	6.426.954,00	5.090.918,23	4.269.542,00	3.543.893,39	2.920.199,82	2.407.187,82	1.993.833,89	1.642.077,82	1.328.320,98	1.071.022,66	859.091,67	693.833,89	559.091,67	442.077,82	353.675,23	282.832,09	225.718,78	179.383,89	140.718,78	110.207,78	86.420,78	67.102,26	51.642,07	39.316,70	30.316,70	23.116,70	18.116,70	14.116,70	11.116,70	8.116,70	6.116,70	4.116,70	3.116,70	2.116,70	1.116,70	0.116,70				
12. Ciudad Real	37.537.354,44	1,45	34.753.619,48	32.457.614,48	30.185.732,17	29.576.504,24	27.295.854,19	22.121.732,36	10.117.190,09	8.234.778,17	6.426.954,00	5.090.918,23	4.269.542,00	3.543.893,39	2.920.199,82	2.407.187,82	1.993.833,89	1.642.077,82	1.328.320,98	1.071.022,66	859.091,67	693.833,89	559.091,67	442.077,82	353.675,23	282.832,09	225.718,78	179.383,89	140.718,78	110.207,78	86.420,78	67.102,26	51.642,07	39.316,70	30.316,70	23.116,70	18.116,70	14.116,70	11.116,70	8.116,70	6.116,70	4.116,70	3.116,70	2.116,70	1.116,70	0.116,70				
13. Córdoba	62.105.058,26	2,40	58.426.463,64	55.098.243,29	48.826.016,84	46.270.611,94	41.751.674,63	36.880.240,26	10.117.190,09	8.234.778,17	6.426.954,00	5.090.918,23	4.269.542,00	3.543.893,39	2.920.199,82	2.407.187,82	1.993.833,89	1.642.077,82	1.328.320,98	1.071.022,66	859.091,67	693.833,89	559.091,67	442.077,82	353.675,23	282.832,09	225.718,78	179.383,89	140.718,78	110.207,78	86.420,78	67.102,26	51.642,07	39.316,70	30.316,70	23.116,70	18.116,70	14.116,70	11.116,70	8.116,70	6.116,70	4.116,70	3.116,70	2.116,70	1.116,70	0.116,70				
14. Coruña (La)	50.981.032,13	1,97	45.357.139,10	35.120.085,15	32.869.772,74	29.232.412,87	26.421.151,19	23.447.118,16	10.117.190,09	8.234.778,17	6.426.954,00	5.090.918,23	4.269.542,00	3.543.893,39	2.920.199,82	2.407.187,82	1.993.833,89	1.642.077,82	1.328.320,98	1.071.022,66	859.091,67	693.833,89	559.091,67	442.077,82	353.675,23	282.832,09	225.718,78	179.383,89	140.718,78	110.207,78	86.420,78	67.102,26	51.642,07	39.316,70	30.316,70	23.116,70	18.116,70	14.116,70	11.116,70	8.116,70	6.116,70	4.116,70	3.116,70	2.116,70	1.116,70	0.116,70				
15. Cuenca	23.563.586,34	0,91	21.949.944,80	17.759.809,55	14.342.739,55	13.297.477,25	12.718.401,89	11.511.926,90	10.117.190,09	8.234.778,17	6.426.954,00	5.090.918,23	4.269.542,00	3.543.893,39	2.920.199,82	2.407.187,82	1.993.833,89	1.642.077,82	1.328.320,98	1.071.022,66	859.091,67	693.833,89	559.091,67	442.077,82	353.675,23	282.832,09	225.718,78	179.383,89	140.718,78	110.207,78	86.420,78	67.102,26	51.642,07	39.316,70	30.316,70	23.116,70	18.116,70	14.116,70	11.116,70	8.116,70	6.116,70	4.116,70	3.116,70	2.116,70	1.116,70	0.116,70				
16. Gerona	26.893.413,47	1,04	25.325.483,74	22.604.519,67	21.406.303,44	19.132.683,77	18.389.700,49	16.758.551,68	10.117.190,09	8.234.778,17	6.426.954,00	5.090.918,23	4.269.542,00	3.543.893,39	2.920.199,82	2.407.187,82	1.993.833,89	1.64																																



TABLA POR CUENTAS DE GASTOS DE LAS ENTIDADES LOCALES EN 1940 Y DIFERENCIA CON EL PRESUPUESTO DE CUENTAS DE GASTOS DE 1940

Orden	PROVINCIA	D I F E R E N C I A S D E						% de aumento desde el año 1940		
		1940	1941-42	1942-43	1943-44	1944-45	1945-46		1946-47	1940-47
		Pesetas	Pesetas	Pesetas	Pesetas	Pesetas	Pesetas	Pesetas	Pesetas	
1.	Alava	7.529.201,06	1.882.371,92	2.087.639,52	1.353.300,70	1.479.284,54	2.204.125,66	2.088.252,52	11.700.551,67	155,46
2.	Albacete	3.412.279,81	2.068.965,23	2.582.481,44	2.044.867,01	3.877.323,42	3.834.945,43	2.581.956,87	2.427.811,86	100,70
3.	Alcázar	26.833.104,08	2.482.985,26	2.295.451,97	2.489.041,22	8.178.782,08	3.824.945,43	2.581.956,87	13.878.072,33	81,72
4.	Almería	12.258.110,06	2.482.985,26	2.295.451,97	2.489.041,22	8.178.782,08	3.824.945,43	2.581.956,87	9.918.814,33	81,16
5.	Avila	9.264.360,47	1.636.850,14	1.325.266,85	1.162.491,39	1.581.268,56	2.011.780,51	1.043.182,73	9.543.719,35	103,04
6.	Badajoz	28.434.202,57	4.547.440,00	1.719.280,90	1.812.637,97	7.371.871,97	4.356.136,08	2.966.584,50	23.365.181,52	82,17
7.	Baleares	14.955.085,52	3.042.815,78	3.043.422,17	3.043.422,17	8.701.767,74	3.628.129,50	2.521.782,19	18.126.172,26	108,12
8.	Barcelona	203.988.676,65	11.744.123,19	10.798.588,49	89.703.434,74	6.701.767,74	45.029.105,07	21.729.746,14	126.943.334,31	63,16
9.	Burgos	15.259.632,45	1.417.301,29	1.837.131,85	1.103.324,39	2.809.446,21	4.568.940,98	3.223.786,11	16.051.069,81	105,23
10.	Caceres	37.572.603,47	2.148.424,35	1.440.212,12	2.086.406,34	1.850.505,51	3.165.190,94	2.775.846,76	16.628.603,03	95,74
11.	Cádiz	38.482.685,31	5.136.124,73	3.875.646,03	4.276.413,01	4.333.687,86	7.618.436,72	4.123.208,46	42.268.850,70	109,81
12.	Castellón	12.987.719,51	2.190.413,56	2.213.105,46	1.165.111,47	2.199.470,39	1.618.197,44	2.098.074,43	8.968.960,84	69,06
13.	Ciudad Real	22.380.378,57	5.174.121,83	2.280.650,05	609.227,93	2.271.882,97	2.296.004,96	2.783.734,98	16.158.973,87	67,72
14.	Córdoba	33.497.224,00	3.333.016,26	4.518.937,01	2.055.405,20	6.682.226,43	3.417.256,35	3.095.899,62	28.607.834,26	85,40
15.	Coruña (La)	23.026.772,68	2.974.033,04	2.811.261,68	3.637.359,87	2.250.312,41	10.230.053,95	5.580.893,03	27.904.239,45	121,18
16.	Cuenca	10.430.845,51	1.066.474,99	571.075,96	1.045.262,30	3.417.069,09	4.190.136,25	1.713.641,54	13.252.739,83	126,86
17.	Gerona	15.191.902,55	1.566.649,13	732.983,28	2.273.619,67	1.198.216,23	2.920.964,07	1.967.929,73	11.701.510,92	77,02
18.	Granada	24.853.754,53	6.788.590,94	2.978.620,40	4.362.946,02	2.941.025,88	5.414.747,84	8.885.802,29	24.228.890,54	97,48
19.	Guadalajara	7.010.650,31	568.737,95	324.151,67	590.782,60	990.579,15	1.674.636,81	885.802,29	6.308.558,00	90,56
20.	Guipúzcoa	24.611.459,81	6.425.676,38	3.318.799,46	7.268.822,95	2.179.687,04	6.799.062,78	13.327.561,80	36.543.022,41	148,48
21.	Huelva	17.855.496,31	1.824.856,52	2.327.507,62	2.188.834,89	1.201.793,33	2.915.335,45	3.429.382,63	15.153.222,63	84,83
22.	Huesca	9.598.342,18	907.542,80	3.467.600,45	3.254.807,92	2.836.019,78	2.711.531,49	1.207.042,51	11.198.824,95	116,55
23.	Jaén	33.093.138,13	1.112.167,66	1.424.819,88	1.319.961,36	3.192.042,51	2.781.946,48	6.261.748,98	24.381.018,05	73,52
24.	León	11.462.894,31	1.241.095,85	1.424.819,88	1.319.961,36	4.298.394,55	3.291.047,51	851.944,87	14.390.619,80	125,54
25.	Lérida	13.197.333,46	1.270.787,51	2.020.963,76	1.428.357,16	1.689.173,55	3.432.197,82	1.883.489,12	12.976.808,34	98,94
26.	Lugo	11.728.119,79	1.279.840,14	1.446.842,89	758.881,31	2.258.402,99	2.150.007,11	482.489,42	12.523.196,17	108,78
27.	Luzo	8.827.058,78	425.736,54	1.568.720,11	1.750.045,65	1.706.473,83	2.026.073,90	2.024.974,66	10.934.621,72	123,76
28.	Madrid	158.491.519,90	18.747.129,35	17.129.482,00	16.082.735,79	25.984.231,49	60.132.593,53	40.132.593,53	183.371.876,86	115,70
29.	Málaga	32.311.889,30	2.839.902,85	6.205.009,10	1.450.576,14	10.645.770,98	6.061.828,53	8.694.049,86	38.980.935,58	120,64
30.	Murcia	28.421.927,56	584.012,74	4.439.819,94	894.120,97	2.635.955,83	4.089.212,17	7.002.861,94	22.149.696,39	77,83
31.	Navarra	22.994.171,15	633.246,80	4.694.275,24	1.855.537,18	1.915.572,17	3.422.170,62	6.652.367,22	27.355.628,47	118,97
32.	Orense	6.846.359,69	589.367,87	743.419,79	1.858.237,18	1.184.689,46	2.879.039,52	763.303,03	8.699.037,35	133,90
33.	Oviedo	20.651.205,45	2.996.978,64	4.215.470,44	4.215.470,44	4.814.781,11	12.800.620,12	8.405.536,23	87.420.506,57	126,20
34.	Palencia	4.053.718,51	1.876.261,53	908.807,84	931.072,62	1.087.101,09	3.840.736,11	1.352.459,22	9.190.412,64	114,40
35.	Palmas (Las)	13.671.906,79	15.072.851,82	428.424,00	2.868.563,95	1.524.046,34	3.022.365,76	3.044.916,09	15.960.913,69	116,74
36.	Pontevedra	19.109.598,57	2.696.301,05	2.062.569,49	3.372.559,37	2.693.592,09	7.325.785,26	4.181.089,77	23.862.658,58	124,87
37.	Salamanca	15.974.227,76	2.713.548,95	1.221.144,67	2.547.859,99	1.242.924,82	4.149.156,03	816.888,66	13.819.573,89	86,51
38.	San Sebastián	25.995.285,14	1.424.339,20	3.091.069,32	1.706.498,48	2.433.306,75	1.148.403,57	1.674.656,67	17.997.715,76	21,68
39.	Santander	15.733.373,05	861.831,44	3.038.578,33	1.196.378,05	3.739.726,15	9.871.184,08	1.472.711,79	10.579.921,38	114,35
40.	Sevilla	9.291.808,62	1.893.610,01	1.317.918,60	1.324.306,72	1.253.704,45	1.865.678,47	8.029.066,68	49.196.818,82	84,03
41.	Soria	54.544.377,85	2.322.473,80	5.574.439,48	3.241.017,40	9.072.316,68	11.424.735,59	2.381.791,29	9.639.636,72	177,31
42.	Tarazona	7.587.273,42	754.201,73	2.454.273,39	485.917,39	1.483.114,08	1.622.366,04	3.042.060,55	18.794.643,35	119,70
43.	Tarazona	16.503.452,32	1.641.064,14	767.806,26	1.698.562,44	2.291.776,29	1.286.985,21	1.345.740,62	11.649.492,63	139,00
44.	Terracena	8.323.841,30	682.151,70	1.962.539,19	2.078.376,89	2.819.345,43	3.577.536,52	1.689.771,81	14.249.240,78	81,01
45.	Toledo	16.376.814,40	292.337,48	1.962.539,19	2.078.376,89	2.819.345,43	3.577.536,52	1.689.771,81	14.249.240,78	81,01
46.	Valencia	65.511.104,35	12.391.706,70	8.452.344,74	4.722.340,03	7.968.222,00	13.817.074,40	8.469.274,10	64.063.289,40	97,70
47.	Valladolid	14.706.199,87	2.055.416,01	774.045,14	1.403.831,29	2.246.489,71	4.887.714,78	2.424.682,21	15.439.628,68	104,97
48.	Vizcaya	39.908.620,41	1.647.419,54	6.624.543,70	8.595.649,87	1.884.882,58	13.820.164,30	7.119.746,83	49.267.211,93	123,46
49.	Zamora	9.048.684,60	1.099.974,38	621.933,78	1.005.391,85	1.884.882,58	2.498.412,45	850.728,18	9.261.569,73	102,34
50.	Zaragoza	36.326.231,20	2.428.618,25	2.087.872,91	5.182.116,40	6.580.232,06	30.713.163,56	1.777.623,63	36.535.521,08	100,58
	Totales	1.325.367.450,21	141.419.696,40	134.328.344,00	156.128.904,30	176.517.846,06	385.004.548,30	217.918.517,75	1.262.112.592,27	66,23





TANTO POR CIENTO QUE CADA UNO DE ELLOS REPRESENTA CON RESPECTO AL TOTAL DE ESPAÑA EN 1947 Y DIFERENCIA CON EL PRESUPUESTO DE GASTOS DE 1947.

Orden	CAPITALES	D I F E R E N C I A S D E						% de aumento desde el año 1940.		
		1940	1941-42	1942-43	1943-44	1944-45	1945-46		1946-47	1940-47
	Pesetas	Pesetas	Pesetas	Pesetas	Pesetas	Pesetas	Pesetas	Pesetas	Pesetas	
1.	Alava (Vitoria).	4.776.281,86	202.699,27	1.770.105,08	1.069.293,99	1.255.686,49	1.746.582,73	1.709.035,95	9.242.976,68	193,52
2.	Albacete	3.459.090,11	597.598,89	1.340.051,92	369.444,38	234.732,58	2.248.073,29	835.673,38	4.712.102,57	136,22
3.	Alicante	6.200.420,66	43.972,18	490.350,00	823.929,18	574.680,56	1.529.243,00	954.957,11	4.285.712,67	69,12
4.	Alicante	4.697.933,38	318.163,09	542.807,56	539.333,00	95.102,62	42.725,23	1.389.019,54	3.841.283,76	77,51
5.	Avila	1.371.489,02	64.059,90	326.451,99	245.898,50	617.621,40	548.414,25	200.753,60	2.147.809,73	155,26
6.	Badajoz	2.596.285,55	1.451.029,48	19.358,15	67.726,17	1.553.045,49	2.592.859,50	1.145.425,10	4.583.147,60	180,38
7.	Baleares (P. M.)	5.354.152,14	1.293.346,15	1.553.610,96	463.968,95	274.539,91	1.272.489,84	630.164,92	5.573.377,16	87,71
8.	Barcelona	157.226.271,60	8.922.878,96	4.199.281,33	32.538.398,57	32.538.398,57	34.361.671,19	10.354.500,98	76.988.541,88	48,97
9.	Burgos	4.096.327,64	333.626,84	799.392,63	438.419,38	804.465,14	1.525.763,26	1.059.773,65	5.213.637,83	130,14
10.	Caceres	2.171.135,05	215.525,50	208.470,88	200.744,91	421.516,77	1.687.673,21	17.196,41	2.485.714,71	114,49
11.	Cádiz	9.333.162,81	5.026.160,37	908.270,55	672.561,54	357.426,91	125.510,42	421.822,46	5.744.240,78	61,55
12.	Castellón	2.242.945,50	339.030,32	539.446,66	310.702,46	229.452,06	428.283,05	117.871,65	2.341.813,47	12,82
13.	Ciudad Real	2.111.447,20	688.905,08	101.085,46	402.914,96	289.438,35	2.318.089,82	1.412.859,76	863.159,56	31,82
14.	Ciudad Real	7.895.816,08	1.073.521,35	404.393,69	797.789,04	2.824.838,35	4.700.735,08	1.872.258,99	9.834.158,13	124,55
15.	Córdoba	9.558.543,67	1.610.775,00	815.881,28	684.305,44	484.258,54	4.700.735,08	1.872.258,99	8.378.027,03	87,65
16.	Cuenca	2.784.506,23	897.237,04	80.834,18	406.192,71	2.441.356,23	1.543.876,91	1.251.047,51	5.933.077,51	213,08
17.	Gerona	2.108.321,54	951.895,00	180.828,00	690.448,28	268.109,00	160.095,20	32.02	1.889.878,46	89,64
18.	Granada	8.030.000,00	590.245,79	1.084.445,50	1.787.084,19	940.346,87	2.344.656,39	1.730.020,57	11.047.371,16	137,58
19.	Guadalajara	1.649.237,54	292.159,46	53.675,05	220.000,00	338.401,88	161.598,12	30.000,00	1.155.762,46	110,15
20.	Guipúzcoa S. S.	12.529.443,63	4.302.306,51	1.399.014,64	6.237.059,07	3.340.095,33	1.533.179,35	10.688.136,31	21.660.585,04	172,88
21.	Huelva	6.404.884,18	734.719,28	1.245.259,38	961.982,18	260.050,72	987.860,59	592.242,70	5.357.689,48	98,13
22.	Huesca	1.473.370,35	133.710,35	67.017,34	185.844,87	370.885,83	1.423.242,29	584.037,58	2.941.819,47	83,44
23.	Jaén	3.525.757,37	335.664,44	455.069,37	554.654,63	410.507,13	888.056,92	730.560,29	2.941.819,47	120,85
24.	León	3.333.721,01	567.643,02	707.217,44	499.927,54	2.194.767,03	1.441.959,56	127.965,00	3.353.837,00	109,06
25.	Lérida	3.351.660,12	861.170,50	467.537,50	159.344,00	1.335.527,88	3.355.421,23	1.218.597,48	5.218.439,95	135,42
26.	Logroño	4.160.901,74	164.000,00	467.537,50	994,20	917.000,00	384.700,27	396.299,73	2.954.083,92	105,38
27.	Lugo	2.805.916,08	164.000,00	333.339,00	622.661,00	917.000,00	56.610.460,96	37.397.985,55	156.185.428,37	111,83
28.	Madrid	13.866.769,64	1.550.862,29	14.563.489,24	12.413.619,87	20.757.067,11	1.472.161,36	3.068.088,82	11.892.920,29	80,42
29.	Málaga	4.789.577,35	457.321,40	3.934.282,79	548.962,91	2.361.801,76	1.472.161,36	2.445.161,90	5.102.077,72	72,74
30.	Murcia	7.014.004,43	734.195,30	1.696.611,00	43.895,25	400.000,00	1.453.913,42	1.770.448,53	7.521.088,98	128,48
31.	Navarra (Pamp)	5.853.854,14	302.564,71	1.208.158,00	1.178.059,22	339.911,52	1.444.017,20	269.520,09	3.887.458,74	213,47
32.	Orense	1.821.115,94	554.317,54	311.373,30	1.178.059,22	339.911,52	1.444.017,20	1.450.372,30	3.887.458,74	167,16
33.	Oviedo	5.184.655,42	250.864,23	423.745,33	937.414,39	1.358.850,00	1.318.101,95	903.833,68	3.484.335,93	149,84
34.	Palencia	2.325.317,46	471.303,80	151.753,32	372.756,89	15.722,06	2.186.184,88	2.060.656,22	10.040.059,37	108,60
35.	Palencia (Las)	9.245.722,03	19.676.307,29	845.910,71	1.319.927,28	1.309.430,61	2.186.184,88	186.344,50	2.092.099,19	94,84
36.	Pontevedra	2.210.622,64	270.082,05	192.274,50	748.211,90	195.395,32	813.456,96	300.000,00	4.580.000,00	84,50
37.	Salamanca	5.420.000,00	180.000,00	920.563,14	1.514.000,00	800.000,00	2.300.000,00	749.436,95	7.528.824,07	40,35
38.	Sta. C. Tenerife	18.559.642,12	5.789.627,79	4.881.453,43	1.109.132,27	766.309,98	469.191,94	1.877.294,27	9.883.575,87	126,50
39.	Santander	7.812.970,85	432.083,44	289.200,00	172.670,68	2.640.540,00	7.318.638,08	189.500,00	2.394.883,13	185,64
40.	Segovia	1.765.616,87	140.465,00	289.200,00	437.439,91	481.886,05	11.405.555,68	6.068.282,41	27.436.241,16	88,56
41.	Sevilla	30.979.724,33	230.490,01	437.439,91	380.500,72	4.380.284,65	88.438,72	808.599,41	2.153.519,42	159,08
42.	Soria	1.353.607,01	431.637,12	177.006,35	242.180,97	463.647,48	489.620,90	645.957,21	1.793.510,58	55,15
43.	Tarragona	3.252.225,02	502.403,09	2.876,91	28.175,76	19.447,52	622.408,23	114.486,21	1.029.082,09	118,35
44.	Teruel	889.556,11	206.513,49	1.547.585,08	342.125,85	395.029,39	1.722.561,47	215.233,44	2.671.164,05	148,80
45.	Toledo	1.795.083,89	128.504,34	240.114,00	3.389.008,80	3.320.077,65	1.250.263,56	5.013.316,60	89.753.147,95	112,31
46.	Valencia	35.398.387,45	6.179.511,14	5.091.119,10	2.389.008,80	1.226.352,83	2.949.480,89	1.036.600,41	35.747.742,13	144,92
47.	Valladolid	6.178.017,64	700.456,59	1.118.23,19	648.237,67	5.681.463,46	10.094.084,15	4.536.668,18	1.875.242,74	92,32
48.	Vizcaya (Bilbao)	24.666.954,60	2.439.910,67	4.820.980,18	2.562.414,36	348.938,41	294.854,56	184.313,88	19.149.627,72	91,66
49.	Zamora	1.977.309,55	223.038,75	303.052,87	348.938,41	212.443,77	4.285.964,78	429.432,11	19.149.627,72	91,66
50.	Zaragoza	20.886.172,12	398.785,32	435.435,17	2.813.714,13	4.285.964,78	6.806.404,84	429.432,11	570.455.681,72	91,41
	Totales	624.090.702,67	50.975.308,77	47.474.985,26	80.635.493,89	66.588.563,09	196.094.987,81	99.124.959,18	570.455.681,72	91,41

NOTA.— Véase en las «Observaciones», al final de este Suplemento, en «Comparación de Capítulos», lo concerniente a Las Palmas y Santa Cruz de Tenerife.

PRESUPUESTOS MUNICIPALES ORDINARIOS DE 1947  
Municipios hasta 1.000 habitantes

PROVINCIAS	Núm. de ellos	Total de los presupuestos de gastos Pesetas	Promedio de presupuesto por Municipio Pesetas
1 Alava	52	2.144.116,97	41.233,02
2 Alacete	8	356.693,96	44.586,74
3 Alicante	48	1.068.626,11	22.263,04
4 Almería	24	741.557,96	30.898,24
5 Avila	202	5.824.909,94	28.836,18
6 Badajoz	20	868.693,81	43.434,69
7 Baleares	5	176.193,32	35.238,66
8 Barcelona	180	5.227.858,42	29.044,94
9 Burgos	439	9.930.723,49	22.621,26
10 Cáceres	63	2.385.221,01	37.860,65
11 Cádiz	1	69.469,61	69.469,61
12 Castellón	67	1.961.083,71	29.284,99
13 Ciudad Real	9	369.612,09	41.067,01
14 Córdoba	2	139.753,21	69.876,60
15 Cuenca	182	5.242.604,38	28.805,22
16 Gerona	166	6.198.486,07	37.342,51
17 Granada	47	1.375.211,64	29.259,82
18 Guadalupe	376	8.141.894,95	21.653,82
19 Guipúzcoa	37	971.638,76	26.261,85
20 Huelva	11	689.433,47	62.675,76
21 Huesca	293	6.670.131,82	22.764,96
22 Jaén	4	244.991,91	61.247,98
23 León	57	1.918.393,57	33.656,03
24 Lérica	239	7.648.884,38	32.003,70
25 Logroño	128	4.532.014,22	35.367,51
26 Madrid	119	5.204.812,56	43.737,92
27 Málaga	13	368.481,90	28.344,72
28 Navarra	180	8.412.987,65	46.744,37
29 Oviedo	1	19.535,24	19.535,24
30 Palencia	202	5.378.251,54	26.625,00
31 Palmas (Las)	2	50.295,22	25.147,61
32 Pontevedra	1	56.000,00	56.000,00
33 Salamanca	287	8.488.208,21	29.575,83
34 Santander	9	281.001,56	31.222,39
35 Segovia	289	6.815.578,61	23.583,63
36 Sevilla	5	252.886,48	50.577,30
37 Soria	829	8.198.118,16	25.574,98
38 Tarragona	103	4.011.679,12	38.948,34
39 Teruel	207	7.717.086,12	37.280,11
40 Toledo	64	2.691.239,08	42.050,62
41 Valencia	69	2.606.174,48	37.915,57
42 Valladolid	167	6.009.177,71	35.983,10
43 Vizcaya	35	842.217,36	23.921,92
44 Zamora	214	6.350.237,19	29.674,01
45 Zaragoza	191	7.782.101,30	40.587,23
<b>Totales</b>	<b>5.024</b>	<b>169.948.178,47</b>	<b>31.238,68</b>

Madrid, 28 de febrero de 1947.—El Jefe de Estadística del Ministerio, Domingo-Lucas Calvo.—V. B.: el Subsecretario, Pedro Fernández Valladares.

R E S U

POR GRUPOS DE POBLACIÓN Y CAPÍTULOS DE LOS PRESUPUESTOS MUNICIPALES DE INGRESOS

TOTAL DE MUNICIPIOS	CAPITULO 1. Rentas		CAPITULO 2. Aprovechamientos de bienes comunales		CAPITULO 3. Subvenciones		CAPITULO 4. Servicios municipalizados		CAPITULO 5. Eventuales extraordinarios y extraordinarios		CAPITULO 6. Arbitrios con fines no fiscales		CAPITULO 7. Contribuciones especiales		CAPITULO 8. Derechos y tasas	
	Pesetas	Pesetas	Pesetas	Pesetas	Pesetas	Pesetas	Pesetas	Pesetas	Pesetas	Pesetas	Pesetas	Pesetas	Pesetas	Pesetas	Pesetas	Pesetas
Hasta 1.000 habitantes	7.268.688,22	25.824.680,34	157.614,51	457.107,33	8.535.723,34	291.827,07	172.559,86	5.997.562,03								
De 1.001 a 5.000 habitantes	11.197.821,64	36.950.118,61	1.088.193,65	3.009.281,46	11.528.348,87	2.368.678,34	1.593.422,65	39.791.156,00								
De 5.001 a 20.000	8.813.162,79	15.431.744,71	1.022.921,07	9.511.178,70	14.621.942,40	6.711.861,93	5.120.865,19	99.378.179,91								
De 20.001 a 100.000	8.823.031,38	16.270.083,32	1.410.769,57	15.584.144,85	20.085.885,66	6.526.738,43	10.590.566,33	150.076.054,55								
De 100.001 y más	12.263.310,83	20.430.581,17	716.000,00	18.114.384,26	47.102.941,37	9.789.525,06	4.357.892,50	213.018.590,80								
<b>Total</b>	<b>44.961.012,80</b>	<b>114.907.111,15</b>	<b>4.395.498,80</b>	<b>46.686.109,57</b>	<b>101.869.241,64</b>	<b>24.683.628,77</b>	<b>21.834.377,54</b>	<b>508.261.543,29</b>								

M E N E S

CORRESPONDIENTES A LOS MUNICIPIOS DE LAS PROVINCIAS DE RÉGIMEN COMÚN DURANTE EL AÑO 1945

TOTAL DE MUNICIPIOS	CAPITULO 9. Cuotas, recargos y participaciones en tributos nacionales		CAPITULO 10 IMPOSICION MUNICIPAL		CAPITULO 11 Multas		CAPITULO 12 Mancomunidades		CAPITULO 13 Entidades mayores		CAPITULO 14 Asignación forzosa del Municipio		RESULTAS		TOTALES	
	Pesetas	Pesetas	Repartimiento general	Demás impositivos	Pesetas	Pesetas	Pesetas	Pesetas	Pesetas	Pesetas	Pesetas	Pesetas	Pesetas	Pesetas	Pesetas	Pesetas
Hasta 1.000 habitantes	5.890.992,84	57.735.811,11	6.622.833,79	404.739.049,81	382.578,25	194.360,34	528.459,98	111.214,44	287.553,84	85.581,26	287.553,84	121.331.333,26				
De 1.001 a 5.000 habitantes	26.777.202,09	128.318.995,04	48.368.562,01	404.739.049,81	1.048.824,61	528.459,98	475.955,44	181.815,69	210.215,75	1.103.663,78	210.215,75	314.061.872,58				
De 5.001 a 20.000	41.799.922,38	126.555.604,51	88.656.764,44	404.739.049,81	1.504.846,40	475.955,44	4.154,50	100,00	277.323,85	186.232,32	277.323,85	417.067.546,63				
De 20.001 a 100.000	76.344.815,91	3.429.867,17	97.247.541,32	404.739.049,81	2.098.756,48	4.154,50	16.000,00	6.750,00	287.083,42		287.083,42	441.703.880,89				
De 100.001 y más	202.269.163,15		163.848.348,91	404.739.049,81	4.029.009,00	16.000,00			98.965,45		98.965,45	698.049.706,44				
<b>Totales</b>	<b>353.082.102,02</b>	<b>351.069.477,83</b>	<b>404.739.049,81</b>	<b>404.739.049,81</b>	<b>8.924.905,74</b>	<b>1.218.930,26</b>	<b>280.880,13</b>	<b>1.156.141,71</b>	<b>2.145.238,74</b>	<b>1.990.214.339,80</b>						



TOTAL DE MUNICIPIOS	CAPITULO 1. Rentas	CAPITULO 2. Aprovechamientos comunales	CAPITULO 3. Subvenciones	CAPITULO 4. Servicios municipalizados	CAPITULO 5. Eventuales y extraordinarios	CAPITULO 6. Arbitrios con fines no fiscales	CAPITULO 7. Contribuciones especiales	CAPITULO 8. Derechos y tasas
	Pesetas	Pesetas	Pesetas	Pesetas	Pesetas	Pesetas	Pesetas	Pesetas
Hasta 1.000 habitantes .....	9.889.425,49	28.232.565,41	187.871,22	543.064,80	5.520.724,34	1.765.373,61	219.670,68	11.472.333,69
De 1.001 a 5.000 habitantes .....	12.749.948,53	41.424.913,68	1.261.517,38	3.218.642,68	8.810.366,09	10.415.376,08	1.988.297,82	44.539.870,26
De 5.001 a 20.000 .....	7.938.674,46	16.760.434,32	1.274.211,50	9.719.629,78	12.122.557,78	17.918.145,59	6.144.033,94	99.509.639,51
De 20.001 a 100.000 .....	7.933.648,76	14.342.335,33	1.992.836,45	18.062.428,95	19.583.918,20	19.071.874,80	11.584.084,42	149.258.224,72
De 100.001 y más .....	8.633.833,05	6.792.083,18	945.151,00	18.648.052,14	35.665.788,48	20.211.075,00	5.283.627,95	232.411.133,96
Totales .....	47.175.529,29	107.552.341,92	5.661.587,55	48.176.818,35	82.793.354,89	62.371.645,08	25.219.714,82	637.177.192,14

TOTAL DE MUNICIPIOS	CAPITULO 9. Cuotas, recargos y participaciones en tributos nacionales		CAPITULO 10 IMPOSICION MUNICIPAL		CAPITULO 11		CAPITULO 12		CAPITULO 13		CAPITULO 14		TOTALES
	Pesetas	Pesetas	Repartimiento Compensacion	Demás imposiciones	Multas	Mancomunidades	Entidades menores	Mancomunidades	Entidades menores	Agrupación forzosa del Municipio	Pesetas	Pesetas	
De 100.001 y más .....	10.756.893,38	49.918.730,44	15.795.863,55	213.322.691,06	3.763.000,00	16.000,00	4.750,00	232.628,42	4.164,50	93.965,00	302.565,15	438.381,16	135.754.261,42
De 20.001 a 100.000 .....	49.856.526,97	117.895.810,33	52.849.418,40	878.000,00	1.798.272,63	272.127,75	102,00	633.431,89	4.164,50	375.087,62	254.930,08	521.013,94	947.491.679,45
De 5.001 a 20.000 .....	89.287.100,24	117.119.275,19	78.115.869,16	878.000,00	1.798.272,63	272.127,75	102,00	633.431,89	4.164,50	375.087,62	254.930,08	521.013,94	458.741.783,03
De 1.001 a 5.000 habitantes .....	138.051.557,70	37.323.789,71	98.752.329,68	213.322.691,06	1.742.694,24	4.164,50	4.750,00	272.127,75	4.164,50	248.820,42	93.965,00	300.761,04	516.241.198,92
Hasta 1.000 habitantes .....	302.754.339,28	878.000,00	213.322.691,06	458.835.671,85	3.763.000,00	16.000,00	4.750,00	232.628,42	4.164,50	93.965,00	302.565,15	438.381,16	850.448.740,10
Total .....	590.703.337,57	323.135.605,67	458.835.671,85	8.607.951,00	8.607.951,00	1.158.342,56	208.663,26	1.158.342,56	1.279.318,28	1.279.318,28	1.279.318,28	1.647.317,70	2.308.672.591,92

RESUMEN POR GRUPOS DE POBLACION DEL TANTO POR CIENTO QUE EN

TOTAL DE MUNICIPIOS DE REGIMEN COMUN	CAPITULO 1. Rentas	CAPITULO 2. Aprovechamientos comunales	CAPITULO 3. Subvenciones	CAPITULO 4. Servicios municipalizados	CAPITULO 5. Eventuales y extraordinarios	CAPITULO 6. Arbitrios con fines no fiscales	CAPITULO 7. Contribuciones especiales	CAPITULO 8. Derechos y tasas
	Pesetas	Pesetas	Pesetas	Pesetas	Pesetas	Pesetas	Pesetas	Pesetas
Hasta 1.000 habitantes .....	6.4729	21.2844	0.1299	0.3850	7.0351	0.2405	0.1422	4.9431
De 1.001 a 5.000 habitantes .....	8.5655	11.7662	0.3155	0.9582	3.8691	0.7526	0.5074	12.6498
De 5.001 a 20.000 .....	1.6338	3.7001	0.2457	2.2805	3.5057	1.3695	1.2277	23.8278
De 20.001 a 100.000 .....	1.5470	3.6435	0.3194	3.5282	4.5474	1.4776	2.3970	33.9766
De 100.001 y más .....	1.7618	2.9352	0.1029	2.6025	6.7672	1.4064	0.6261	80.6038
Totales .....	2.2591	5.7736	0.2209	2.3458	5.1185	1.2402	1.0971	25.5390

EL PRESUPUESTO DE INGRESOS REPRESENTA CADA CAPITULO.—AÑO 1945.

TOTAL DE MUNICIPIOS DE REGIMEN COMUN	CAPITULO 9. Cuotas, recargos y participaciones en tributos nacionales		CAPITULO 10 IMPOSICION MUNICIPAL		CAPITULO 11 Multas	CAPITULO 12 Mancomunidades	CAPITULO 13 Entidades menores	CAPITULO 14 Agrupación forzosa del Municipio
	Pesetas	Pesetas	Repartimiento general	Demás imposiciones				
Hasta 1.000 habitantes .....	4.8553	47.5852	5.4585	20.3365-	0.2741	-0.1602	-0.0917	0.2370
De 1.001 a 5.000 habitantes .....	8.5261	40.8671	15.3994	17.6398	0.3340	0.1883	0.0525	0.0609
De 5.001 a 20.000 .....	10.9223	30.3442	21.2572	20.3365-	0.3608	0.1141	(1)	0.0685
De 20.001 a 100.000 .....	17.2842	8.7004	22.0164	0.4484	0.4548	0.0009	0.0011	0.0650
De 100.001 y más .....	29.0595	23.5398	23.5398	0.5788	0.5788	0.0023	0.0135	0.0135
Totales .....	17.7409	17.6398	20.3365-	0.4484	0.4484	0.0612	0.0141	0.0581

(1) 2 cienmilésimas.

RESUMEN POR GRUPOS DE POBLACIÓN DEL TANTO POR CIENTO QUE EN EL PRESUPUESTO DE INGRESOS REPRESENTA CADA CAPÍTULO.—AÑO 1946.

TOTAL DE MUNICIPIOS	CAPÍTULO 1. Rentas	CAPÍTULO 2. Aprovechamientos de bienes comunales	CAPÍTULO 3. Subvenciones	CAPÍTULO 4. Servicios municipalizados	CAPÍTULO 5. Eventuales y extraordinarios	CAPÍTULO 6. Arbitrios con fines no fiscales	CAPÍTULO 7. Contribuciones especiales	CAPÍTULO 8. Derechos y tasas
	Pesetas	Pesetas	Pesetas	Pesetas	Pesetas	Pesetas	Pesetas	Pesetas
Hasta 1.000 habitantes .....	7.2848	20.7968	0.1384	0.4000	4.0667	1.2931	0.1618	8.4508
De 1.001 a 5.000 .....	3.6691	11.9211	0.3630	0.9263	2.5354	2.9973	0.5722	12.8149
De 5.001 a 20.000 .....	1.7905	3.6536	0.2778	2.1188	2.6426	8.9059	1.3383	21.6919
De 20.001 a 100.000 .....	1.5368	2.7782	0.3860	3.1095	8.7936	3.5944	2.2439	28.9115
De 100.001 y más .....	1.0187	0.7987	6.1111	2.1922	4.3114	2.8765	0.6213	27.8282
Totales .....	2.0484	4.6586	0.2452	2.0868	3.5823	3.0048	1.0924	23.2678

AÑO 1946

TOTAL DE MUNICIPIOS	CAPÍTULO 9. Cuotas, recargos y participaciones en tributos nacionales	CAPÍTULO 10 IMPOSICION MUNICIPAL		CAPÍTULO 11 Multas	CAPÍTULO 12 Mancomunidades	CAPÍTULO 13 Entidades menores	CAPÍTULO 14 Agrupación forzosa del Municipio	RESULTAS
	Pesetas	Compensación	Demás imposiciones	Pesetas	Pesetas	Pesetas	Pesetas	Pesetas
Hasta 1.000 habitantes .....	7.9237	36.7714	11.6356	0.2559	0.1714	0.0938	0.2229	0.3229
De 1.001 a 5.000 .....	14.3475	33.9277	15.2088	0.2887	0.1823	0.0223	0.0734	0.1499
De 5.001 a 20.000 .....	19.4635	25.5305	17.0282	0.3920	0.0593	(1)	0.0817	0.0844
De 20.001 a 100.000 .....	26.7417	7.2299	19.1291	0.3376	0.0008	0.0009	0.0478	0.0583
De 100.001 y más .....	35.5996	0.1032	25.0837	0.4426	0.0019	0.0010	0.0110	0.0714
Totales .....	25.5864	13.9966	19.8744	0.3754	0.0502	0.0091	0.0552	0.0714



**PRESUPUESTOS MUNICIPALES**

RESUMEN POR GRUPOS DE POBLACIÓN, DEL TANTO POR CIENTO

TOTAL DE MUNICIPIOS	CAPITULO 1. Rentas	CAPITULO 2. Aprovechamientos de bienes comunales	CAPITULO 3. Subvenciones	CAPITULO 4. Servicios municipalizados	CAPITULO 5. Eventuales y extraordinarios	CAPITULO 6. Arbitrios con fines no fiscales	CAPITULO 7. Contribuciones especiales	CAPITULO 8. Derechos y tasas
	Pesetas	Pesetas	Pesetas	Pesetas	Pesetas	Pesetas	Pesetas	Pesetas
Hasta 1.000 habitantes .....	8,3913	21,5565	0,1598	0,4086	3,7046	1,2682	0,2487	9,0853
De 1.001 a 5.000 .....	3,8580	12,3797	0,3170	0,9726	2,5283	2,9067	0,7276	14,0127
De 5.001 a 20.000 .....	1,9178	3,7641	0,2736	2,0598	2,7614	3,7329	1,5479	23,3902
De 20.001 a 100.000 .....	1,7225	3,0331	0,1866	4,8680	3,1729	2,9319	2,4077	29,0989
De 100.001 y más .....	1,0327	0,9631	0,1449	2,2300	4,7735	2,4753	0,6538	27,5483
Totales .....	2,2120	4,8813	0,2063	2,4957	8,6183	2,8214	1,2126	23,9815

Provincias de

**PALES.—Ejercicio de 1947**

QUE EN EL PRESUPUESTO DE INGRESOS REPRESENTA CADA CAPITULO.

TOTAL DE MUNICIPIOS	CAPITULO 9. Cuotas, recargos y participaciones en tributos nacionales	C A P I T U L O 10 IMPOSICION MUNICIPAL		CAPITULO 11 Multas	CAPITULO 12 Mancomunidades	CAPITULO 13 Entidades menores	CAPITULO 14 Agrupación forzosa del Municipio	RESULTAS
	Pesetas	Compensación	Deudas impositivas	Pesetas	Pesetas	Pesetas	Pesetas	Pesetas
Hasta 1.000 habitantes .....	8,3384	33,1121	12,6814	0,2314	0,1785	0,0775	0,2326	0,3450
De 1.001 a 5.000 .....	15,1901	31,0784	15,3249	0,2490	0,2040	0,0325	0,0467	0,1718
De 5.001 a 20.000 .....	19,7874	23,6882	16,5625	0,2982	0,0198	0,0050	0,0880	0,1031
De 20.001 a 100.000 .....	27,1411	7,1814	17,8503	0,3603	0,0007	0,0008	0,0482	0,0102
De 100.001 y más .....	34,3018	0,1353	25,2842	0,4451	0,0018	0,0018	0,0102	0,0102
Totales .....	25,4577	12,9184	19,6579	0,3564	0,0455	0,0105	0,0514	0,6681

régimen común

**PRESUPUESTOS MUNICIPALES**  
**RESUMEN POR PROVINCIAS DE RÉGIMEN COMÚN DEL TANTO POR CIENTO**

P R O V I N C I A S	CAPITULO 1. Rentas	CAPITULO 2. Aprovechamientos de bienes comunales	CAPITULO 3. Subvenciones	CAPITULO 4. Servicios municipalizados	CAPITULO 5. Eventuales y extraordinarios	CAPITULO 6. Arbitrios con fines no fiscales	CAPITULO 7. Contribuciones especiales	CAPITULO 8. Derechos y tasas
	Pesetas	Pesetas	Pesetas	Pesetas	Pesetas	Pesetas	Pesetas	Pesetas
1. Albacete	0.9803	16.6394	0.0032	5.4703	1.5416	2.4116	1.4638	18.2590
2. Alicante	1.5200	0.8860	0.2322	0.4831	1.7172	1.2481	1.9145	30.0008
3. Almería	3.5018	10.6906	0.0058	3.3739	1.4418	4.0694	1.7688	23.7448
4. Avila	6.7124	38.3664	0.3371	1.1907	2.5358	2.4277	0.7526	8.4877
5. Badajoz	2.8435	4.8103	0.0012	0.7117	4.0008	3.9678	1.0441	17.3228
6. Baleares	1.4124	1.5967	0.4273	0.7117	4.596	1.4697	2.2355	30.3896
7. Barcelona	0.7915	0.2084	0.0758	0.6048	4.4899	1.1415	1.1621	23.4924
8. Burgos	3.2438	14.1786	0.3168	0.7218	3.4211	5.4705	2.0921	17.1273
9. Cáceres	2.2674	17.6145	0.0786	0.0482	7.0722	2.7170	0.5944	10.1080
10. Cádiz	1.0499	3.2107	0.0189	2.8757	2.9773	3.0219	1.1195	33.2942
11. Castellón	2.2538	2.5400	0.0031	1.4838	1.4252	3.4498	1.8179	28.0466
12. Ciudad Real	1.3198	1.3931	0.1735	0.3146	2.1244	2.3915	2.6463	27.6757
13. Córdoba	2.4547	0.8896	0.0871	0.4961	3.3021	4.7418	1.3986	25.2117
14. Coruña (La)	9.8792	28.4123	0.0642	2.8994	6.1846	1.2475	1.5180	22.5268
15. Cuenca	0.8318	2.6381	0.2121	1.6756	1.4185	0.9467	0.7787	8.9911
16. Gerona	0.7883	2.6903	0.0513	0.5620	1.8565	3.4140	0.8231	22.9996
17. Granada	6.2288	25.4319	0.2746	0.5620	3.6026	3.0709	0.8593	26.0075
18. Guadalajara	1.2734	1.4874	0.1938	4.6983	1.5967	7.3582	0.5095	11.9380
19. Guipúzcoa	2.0244	5.6009	0.3471	1.9855	2.4130	4.7920	1.0086	18.0963
20. Huelva	1.7167	15.1989	0.9786	0.7932	2.4275	3.3663	1.9255	28.2100
21. Huesca	0.8953	2.3155	0.1581	0.7932	3.4752	5.0813	0.7868	12.5175
22. Jaén	1.1685	1.0212	0.0407	0.7932	1.6454	0.8712	3.6081	11.0423
23. León	1.1685	9.5686	0.0407	2.2887	1.8268	1.6610	1.1069	21.0404
24. Lérida	2.5452	9.3744	0.0162	3.7734	3.7994	1.0104	3.7574	19.9594
25. Logroño	0.4521	0.4732	0.4029	8.8004	1.9460	7.6073	3.8443	19.5766
26. Lugo	0.9011	2.7981	0.3168	0.2295	6.0706	2.9915	0.2198	27.6009
27. Madrid	1.4614	2.4763	0.4170	2.2840	2.6825	2.0446	0.3896	28.2744
28. Málaga	1.4337	11.1863	0.0463	3.1411	2.5289	2.2221	1.1584	31.1668
29. Murcia	0.9738	0.8417	0.0141	1.6557	1.3210	1.2687	6.7676	23.8570
30. Oviedo	3.7726	1.5117	0.3186	5.7478	3.6393	2.9466	2.6559	21.7481
31. Palencia	2.8977	6.2514	0.0788	4.8654	1.6798	3.2853	1.4850	16.5277
32. Palmas (Las)	3.0574	0.2153	1.0241	4.0496	1.8983	1.9494	0.6800	16.2691
33. Pontevedra	2.3554	1.8477	0.1196	5.9544	1.5694	3.0835	0.3768	26.3244
34. Salamanca	2.5241	17.1703	0.0482	7.2988	4.0183	2.1113	0.7087	19.2406
35. Santa Cruz de Tenerife	3.8400	2.0393	0.0451	0.5231	7.8780	3.1911	1.8081	11.9645
36. Santander	2.2069	22.8230	0.3839	1.4623	3.2769	3.8883	2.0192	23.1805
37. Segovia	7.2985	0.5189	0.0645	1.5127	4.0791	0.7191	0.5174	6.0946
38. Sevilla	0.9206	48.3534	0.1638	0.2758	3.0223	4.9586	1.1073	31.0972
39. Soria	2.4224	1.1243	0.8600	7.7996	8.1439	0.1587	0.5221	6.7793
40. Tarragona	3.6490	23.3853	0.0176	0.5987	4.1020	1.5016	1.8060	18.3370
41. Teruel	1.0424	5.4077	0.1183	0.3200	2.4582	2.6863	0.4883	13.3880
42. Toledo	7.1891	3.0091	0.1183	0.4508	3.4924	2.8793	1.7635	17.8764
43. Valencia	5.0597	10.5193	0.0001	6.1993	2.8163	0.9473	0.2455	27.7953
44. Valladolid	2.7465	1.6235	0.1141	3.3605	2.5754	4.2981	2.5970	17.7883
45. Vizcaya	2.8197	9.5943	0.0183	5.3558	2.1368	0.5642	0.7591	20.5528
46. Zamora	2.8197	10.5864	0.6265	12.5352	2.2384	3.5402	0.84	13.137
47. Zaragoza	2.2120	4.8813	0.2163	2.4957	3.6183	2.8214	1.2126	29.9815
Totales	2.2120	4.8813	0.2163	2.4957	3.6183	2.8214	1.2126	29.9815



PALES.—Ejercicio de 1947

QUE EN EL PRESUPUESTO DE GASTOS REPRESENTA CADA CAPÍTULO

PROVINCIAS	CAPÍTULO 9. Cuotas, recargos y participaciones en tributos nacionales		CAPÍTULO 10 IMPOSICIÓN MUNICIPAL		CAPÍTULO 11, Multas	CAPÍTULO 12 Mancomunidades	CAPÍTULO 13 Entidades menores	CAPÍTULO 14 Agrupación forzosa del Municipio	RESULTAS				
	Pesetas		Pesetas							Pesetas		Pesetas	
	Compensación	Demás imposiciones	Multas	Mancomunidades						Entidades menores	Agrupación forzosa del Municipio	Resultas	
1. Albacete	17.6122	18.8558	16.3436	0.2740	0.0020	0.1046	0.0363	0.1968					
2. Alicante	28.1729	19.6805	19.5499	0.4604	0.0227	0.0363	0.2510	0.1618					
3. Almería	17.0230	21.4860	15.3278	0.5287	0.4983	0.1618	0.6024	0.0116					
4. Avila	9.1017	16.4289	11.6297	0.3145	0.0019	0.0585	0.0997	0.1412					
5. Badajoz	16.0079	86.8554	11.6386	0.3145	0.3505	0.0268	0.0201	0.0487					
6. Baleares	24.7426	14.4811	18.2264	0.1484	0.0888	0.0201	0.0509	0.1209					
7. Barcelona	41.9605	2.4567	18.2972	0.1259	0.0446	0.0006	0.0223	0.0453					
8. Burgos	20.5714	11.7196	18.9946	0.5246	0.0189	0.0112	0.0826	0.0440					
9. Cáceres	14.1555	30.8682	10.8284	0.2510	0.0929	0.0045	0.2195	0.7039					
10. Cadiz	22.3279	10.1864	19.3037	0.2550	0.0094	0.0014	0.0158	0.0276					
11. Castellón	19.6616	22.6706	17.0279	0.2638	1.1904	0.0932	0.0245	0.0276					
12. Ciudad Real	18.9434	30.4927	12.2479	0.2768	0.0422	0.0496	0.1963	0.4268					
13. Córdoba	16.0911	28.3291	17.1413	0.2585	0.0375	0.0755	0.0099	0.1256					
14. Coruña (La)	30.6733	12.6901	18.4523	0.4262	0.0089	0.0022	0.0524	0.0022					
15. Cuernca	10.8974	34.1752	3.2080	0.2734	0.0031	0.0431	0.0254	0.0351					
16. Gerona	28.3981	17.3147	21.4860	0.0949	0.0357	0.0254	0.0132	0.0487					
17. Granada	21.2564	28.7407	18.8698	0.3202	0.0411	0.0132	0.0487	0.0487					
18. Guadalupe	13.9264	20.3082	14.7036	0.3929	0.0794	0.0203	0.4687	0.0001					
19. Guipúzcoa	33.5523	0.3438	15.9030	0.1836	0.0574	0.0001	0.0001	0.0001					
20. Huelva	14.5441	17.4076	18.6380	0.4711	0.0475	0.2864	0.0673	0.0001					
21. Huesca	21.5068	25.0178	11.6500	0.2448	0.1510	0.4937	0.0877	0.0238					
22. Jaén	13.0237	28.5797	16.2360	0.3861	1.2469	0.0907	0.0607	0.0001					
23. León	29.3114	29.5597	19.6763	0.2622	0.0324	0.2379	0.0673	0.0001					
24. Llerida	22.2588	25.1862	12.7655	0.1513	0.0928	0.0877	0.0607	0.0001					
25. Logroño	22.6225	21.6279	10.5413	0.6589	0.0325	0.1521	0.0673	0.0001					
26. Lugo	13.5792	23.4233	24.2754	0.4568	0.0191	0.0814	0.0673	0.0001					
27. Madrid	18.5196	0.7417	38.5240	0.6556	0.0475	0.0007	0.0524	0.0001					
28. Málaga	18.9793	12.3529	28.2480	0.3345	0.0031	0.0431	0.0254	0.0001					
29. Murcia	20.0777	11.8540	14.8334	0.2712	0.0357	0.0254	0.0132	0.0487					
30. Orense	17.3466	27.1375	18.8481	0.4554	0.0411	0.0132	0.0487	0.0487					
31. Oviedo	33.8535	2.1695	23.8073	0.5014	0.0794	0.0203	0.4687	0.0001					
32. Palencia	16.5064	26.1441	19.0315	0.3525	0.0574	0.0001	0.0001	0.0001					
33. Palmas (Las)	29.1953	8.8663	32.4934	0.0994	0.0191	0.0814	0.0673	0.0001					
34. Pontevedra	22.0712	10.5048	16.8626	0.4177	0.0475	0.2864	0.0673	0.0001					
35. Salamanca	18.5022	16.5044	12.7135	0.4929	0.1510	0.4937	0.0877	0.0238					
36. Santa Cruz de Tenerife	28.4974	21.3546	18.3728	0.2603	0.0324	0.0907	0.0607	0.0001					
37. Santander	36.1186	6.2053	18.3728	0.3720	1.2469	0.0907	0.0607	0.0001					
38. Segovia	9.9809	8.2975	7.9407	0.1026	0.0324	0.0877	0.0607	0.0001					
39. Sevilla	24.9235	19.6509	11.5773	0.3785	0.0928	0.1521	0.0673	0.0001					
40. Soria	9.2510	6.3068	11.6636	0.1708	0.0324	0.0877	0.0607	0.0001					
41. Tarragona	29.3953	27.4094	8.7135	0.2003	0.0928	0.0877	0.0607	0.0001					
42. Teruel	17.1955	30.5483	6.154	0.2519	0.0428	0.0877	0.0607	0.0001					
43. Toledo	23.9210	30.1857	11.3025	0.3534	0.0928	0.0877	0.0607	0.0001					
44. Valencia	33.8972	11.2708	14.3241	0.6970	0.3985	0.0877	0.0607	0.0001					
45. Valladolid	22.3038	14.2486	17.2631	0.1693	0.0004	0.0877	0.0607	0.0001					
46. Vizcaya	42.5911	0.3333	16.0803	0.1806	0.0004	0.0877	0.0607	0.0001					
47. Zamora	11.1272	24.9118	21.9870	0.2076	0.0678	0.0877	0.0607	0.0001					
48. Zaragoza	23.3108	12.3489	16.4220	0.3387	0.0678	0.0877	0.0607	0.0001					
Totales	25.4577	12.9164	19.6679	0.3554	0.0455	0.0614	0.0661	0.0661					

PRESUPUESTOS MUNICIPALES

RESUMEN POR CAPITALES DE RÉGIMEN COMUN, DEL TANTO POR CIENTO

CAPITULO 1. Rentas	CAPITULO 2. Aprovechamientos de bienes comunales	CAPITULO 3. Subvenciones	CAPITULO 4. Servicios municipalizados	CAPITULO 5. Eventuales y extraordinarios	CAPITULO 6. Arbitrios con fines no fiscales	CAPITULO 7. Contribuciones especiales	CAPITULO 8. Derechos y tasas
Pesetas	Pesetas	Pesetas	Pesetas	Pesetas	Pesetas	Pesetas	Pesetas
1. Albacete .....	2.3987	»	14.7469	1.2405	3.1941	2.3647	27.7780
2. Alicante .....	0.7057	»	»	0.9250	0.7875	5.4217	38.9564
3. Almería .....	0.1760	»	»	1.4752	4.8263	4.2700	43.3960
4. Avila .....	0.3520	»	16.5233	1.1795	9.2695	2.8958	18.0507
5. Badajoz .....	0.3468	»	6.8687	14.3822	3.0908	2.4875	28.4775
6. Baleares (Palma de Mallorca) .....	3.4005	»	1.8246	7.9045	0.6719	3.8231	27.7980
7. Barcelona .....	0.0959	0.0004	»	5.6104	0.5422	0.2361	24.3033
8. Burgos .....	1.1131	»	0.4112	2.1851	3.5006	4.6638	27.7449
9. Cáceres .....	0.1181	»	»	6.3874	4.4988	3.2211	21.9011
10. Cádiz .....	0.9949	0.0550	10.7068	4.8171	3.2897	2.0725	26.7007
11. Castellón .....	0.1131	»	0.7801	0.7119	2.6483	3.0144	22.7610
12. Ciudad Real .....	6.3758	»	»	6.7257	4.2091	5.2602	43.6916
13. Córdoba .....	0.5809	»	»	4.5640	6.1111	2.5509	41.6921
14. Coruña (La) .....	1.3157	0.1115	0.1713	12.7259	1.3079	2.7498	22.3319
15. Cuenca .....	69.1112	»	»	0.8345	1.4454	1.7207	10.3156
16. Gerona .....	0.2151	0.1663	»	1.5522	3.2265	1.2506	35.4097
17. Granada .....	1.0356	»	»	1.2769	3.7558	1.5201	38.2740
18. Guadalupe (San Sebastián) .....	0.2672	»	0.8163	5.5776	10.2404	0.2267	27.6145
19. Guipúzcoa (San Sebastián) .....	1.1201	0.1901	26.5812	1.2414	6.5721	0.5118	20.5809
20. Huelva .....	1.4195	»	13.7607	1.3469	4.9546	1.8583	37.4326
21. Huesca .....	0.5137	»	4.4720	6.8632	8.0357	1.3975	23.8980
22. Jaén .....	3.3713	»	»	4.6608	8.4823	0.3866	49.4095
23. León .....	0.3881	»	0.1156	3.6184	0.2579	10.1142	16.4626
24. Llerida .....	0.5105	»	»	0.5399	1.1663	0.9694	37.3237
25. Lugo .....	1.4945	»	7.6765	2.2995	0.4867	8.9400	31.8468
26. Madrid .....	0.1620	0.0868	11.7768	1.4777	15.6250	6.4313	37.8728
27. Madrid .....	0.2421	0.3380	0.5070	6.5535	2.8038	0.0446	27.8844
28. Málaga .....	0.7943	0.0187	4.8721	3.7753	0.9689	0.3935	33.9507
29. Murcia .....	0.3998	»	11.2743	1.0483	5.2175	0.8254	44.8872
30. Orense .....	0.2071	»	3.9432	1.7994	0.0175	17.5175	30.2816
31. Oviedo .....	2.1702	»	11.0010	6.7387	6.2660	9.0049	15.1961
32. Palencia .....	0.5130	»	14.4247	2.4408	6.8128	3.2704	30.0457
33. Palmas (Las) .....	3.3354	1.0370	6.2219	1.1094	2.2814	1.0111	19.8346
34. Pontevedra .....	0.4065	»	6.1589	0.7046	5.9091	0.4881	36.8425
35. Salamanca .....	1.0369	»	0.5000	3.2500	4.5610	1.5130	29.5491
36. Santa Cruz de Tenerife .....	0.2697	»	9.0223	10.7042	2.4501	3.1085	12.2977
37. Santander .....	3.1295	0.5651	7.2107	2.5568	3.0910	1.5852	27.7973
38. Segovia .....	3.9813	»	»	4.9561	2.7761	2.1632	18.5406
39. Sevilla .....	2.1649	»	»	3.9384	6.8474	1.2839	38.9511
40. Sorba .....	1.7765	0.0570	»	1.5986	0.2566	1.2831	13.0731
41. Tarragona .....	1.3887	»	26.8436	0.6976	2.4179	2.6755	14.5410
42. Teruel .....	2.5170	»	0.1580	1.7749	3.8185	3.9502	30.6878
43. Toledo .....	1.0610	»	»	1.7242	1.1218	4.9258	41.2353
44. Valencia .....	0.1103	0.0013	»	4.0151	2.6975	0.7651	29.8855
45. Valladolid .....	0.3114	»	13.5188	2.8518	1.2199	0.2230	18.9657
46. Vizcaya (Bilbao) .....	5.6721	0.0828	0.9701	2.8741	1.9308	2.6484	24.4805
47. Zamora .....	0.4897	»	17.4721	5.5241	1.3411	2.6297	18.4812
48. Zaragoza .....	1.8052	»	22.8130	1.5490	5.0109	0.9805	16.3721
TOTALES.....	1.1601	0.1254	8.3821	4.6971	2.8250	1.3084	27.4264



PALES.—Ejercicio de 1947

QUE EN EL PRESUPUESTO DE INGRESOS REPRESENTA CADA CAPÍTULO

CAPITULO 9. Cuotas, recargos y participaciones en tributos ca- tionales	CAPITULO 10 IMPOSICION MUNICIPAL		CAPITULO 11 Multas	CAPITULO 12 Mancomunidades	CAPITULO 13 Entidades menores	CAPITULO 14 Agrupación forzosa del Municipio	RESULTAS
	Pesetas	Compensación Pesetas					
1. Albacete .....	27.6825	»	19.9891	»	»	»	»
2. Alicante .....	36.1116	»	12.9886	»	»	»	»
3. Almería .....	27.4509	»	9.2695	»	»	»	»
4. Avila .....	25.2619	»	23.3522	1.4195	»	»	»
5. Badajoz .....	25.9778	1.9437	13.9709	»	»	»	»
6. Baleares (Palma de Mallorca) .....	36.2109	»	17.7531	»	»	»	»
7. Barcelona .....	49.7155	»	18.5083	»	0.0515	»	»
8. Burgos .....	40.0587	»	18.4560	»	»	»	»
9. Cáceres .....	27.2502	22.2471	12.3259	»	»	»	»
10. Cádiz .....	35.1282	5.2545	8.9533	»	»	»	»
11. Castellón .....	45.8976	»	23.4518	»	»	»	»
12. Ciudad Real .....	24.2319	0.4788	8.2047	»	»	»	»
13. Córdoba .....	24.3814	»	19.5566	»	»	»	»
14. Coruña (La) .....	37.1707	»	2.0136	»	»	»	»
15. Cuenca .....	12.9523	»	3.2119	»	»	»	»
16. Gerona .....	40.0753	»	17.4078	»	»	»	»
17. Granada .....	36.0271	»	17.1879	»	»	»	»
18. Guadalajara .....	40.6757	»	12.3810	»	»	»	»
19. Guipúzcoa (San Sebastián) .....	30.5597	»	13.5303	»	»	»	»
20. Huelva .....	22.3805	»	15.9522	»	»	»	»
21. Huesca .....	43.1463	»	10.9285	»	»	»	»
22. Jaén .....	22.8076	»	9.3582	»	»	0.0723	»
23. León .....	43.7904	24.5674	»	»	»	»	»
24. Lérida .....	40.5500	»	18.0454	»	»	»	»
25. Logroño .....	32.6822	»	19.8124	»	»	»	»
26. Lugo .....	9.4340	»	16.0766	»	»	»	»
27. Madrid .....	19.0466	»	40.3397	»	»	»	»
28. Málaga .....	33.2810	»	21.3740	»	»	»	»
29. Murcia .....	27.4438	»	8.4086	»	»	»	»
30. Orense .....	27.6777	»	17.7978	»	»	»	»
31. Oviedo .....	37.4289	»	12.0719	»	»	»	»
32. Palencia .....	29.4368	0.2622	11.5670	»	»	0.4666	»
33. Palmas (Las) .....	37.5648	»	26.7412	0.0881	»	»	»
34. Pontevedra .....	31.2620	»	17.8344	»	»	»	»
35. Salamanca .....	36.4300	»	18.7500	»	»	0.2972	»
36. Santa Cruz de Tenerife .....	37.7126	5.0311	17.9288	»	»	»	»
37. Santander .....	44.3584	0.7758	15.3335	»	»	»	»
38. Segovia .....	28.6885	»	18.7117	»	»	»	»
39. Sevilla .....	34.4339	»	11.8168	»	»	»	»
40. Soria .....	21.5980	»	9.1029	»	»	»	»
41. Tarragona .....	47.7692	»	3.2701	»	»	»	»
42. Teruel .....	43.3469	»	11.8506	»	»	»	»
43. Toledo .....	37.1215	1.1832	11.1042	»	»	»	»
44. Valencia .....	43.4771	1.6760	14.8621	»	»	»	»
45. Valladolid .....	35.5326	»	24.7780	»	»	»	»
46. Vizcaya (Bilbao) .....	45.8545	»	14.2021	»	»	»	»
47. Zamora .....	31.1616	»	22.5580	»	»	0.0050	»
48. Zaragoza .....	30.9108	»	18.0579	»	»	»	»
TOTALES.....	34.1599	0.4895	22.3489	0.0057	0.0004	0.0111	»

R E S U

Código de Municipios	CAPITULO 1. OBLIGACIONES GENERALES		CAPITULO 2. Gastos de representación municipal		CAPITULO 3. Vigilancia y seguridad		CAPITULO 4. Policia urbana y rural		CAPITULO 5. Gastos de recaudación		CAPITULO 6. Personal y material de oficinas		CAPITULO 7. Salubridad e higiene		CAPITULO 8. Beneficencia		CAPITULO 9. Asistencia social	
	Operaciones de crédito municipal	Contingentes	Demás obligaciones restantes alícuas	Pesetas	Pesetas	Pesetas	Pesetas	Pesetas	Pesetas	Pesetas	Pesetas	Pesetas	Pesetas	Pesetas	Pesetas	Pesetas	Pesetas	Pesetas
	Pesetas	Pesetas	Pesetas	Pesetas	Pesetas	Pesetas	Pesetas	Pesetas	Pesetas	Pesetas	Pesetas	Pesetas	Pesetas	Pesetas	Pesetas	Pesetas	Pesetas	Pesetas
<b>TOTAL</b>																		
<b>DE MUNICIPIOS</b>																		
1. Hasta 1.000 habitantes	927.829,80	8.531.131,80	22.892.671,21	2.624.782,97	1.004.794,21	8.840.116,57	1.508.769,88	23.650.662,14	7.182.915,97	9.141.558,83	4.739.042,91							
2. De 1.001 a 5.000	6.851.546,50	18.789.596,54	50.557.557,77	5.669.166,81	9.849.155,41	23.551.053,37	5.889.449,77	62.520.043,43	21.063.716,02	26.775.690,85	12.303.916,71							
3. De 5.001 a 20.000	20.900.165,41	20.111.852,18	55.138.119,45	6.823.545,47	24.704.836,05	25.591.372,97	16.416.667,26	65.028.570,77	29.509.077,23	37.793.081,97	17.444.272,91							
4. De 20.001 a 100.000	37.842.837,57	16.693.914,95	53.882.768,81	5.408.902,11	30.650.831,13	39.199.789,83	25.304.246,93	45.033.603,16	36.819.911,88	34.909.851,11	18.658.135,84							
5. De 100.001 y más	138.672.797,69	26.395.759,69	59.348.769,30	4.115.972,14	43.011.849,04	52.205.896,86	81.690.674,45	62.177.822,17	77.100.741,59	2.772.328,65	16.694.292,73							
<b>Totales</b>	205.335.176,97	90.521.255,15	241.739.786,34	24.642.369,50	109.021.575,84	140.187.739,60	80.800.208,08	263.410.701,87	171.628.362,69	151.392.680,71	62.839.860,10							
1. Hasta 1.000 habitantes	911.647,06	4.099.119,88	24.531.590,37	3.121.563,69	1.031.691,59	8.628.468,17	1.241.913,28	35.207.336,95	9.683.597,44	10.001.531,77	4.852.557,40							
2. De 1.001 a 5.000	7.352.979,33	9.254.125,29	57.378.098,69	6.227.835,97	11.327.393,25	26.174.823,34	5.766.449,48	74.228.500,52	25.586.054,51	29.822.367,69	12.331.857,37							
3. De 5.001 a 20.000	23.701.272,10	8.730.884,46	61.700.750,73	7.479.484,79	28.258.087,85	28.037.792,14	17.545.350,47	71.429.376,36	34.291.867,34	41.429.860,11	20.442.833,48							
4. De 20.001 a 100.000	46.506.539,95	6.296.512,88	65.797.335,72	6.104.489,36	36.949.622,77	31.013.286,72	29.820.213,31	52.873.743,71	45.570.388,31	39.597.897,50	23.694.119,42							
5. De 100.001 y más	144.719.630,28	2.487.479,45	72.316.644,11	5.385.182,96	1.871.671,69	62.240.578,92	40.262.132,05	86.287.108,24	108.991.603,33	49.403.771,94	84.981.240,65							
<b>Totales</b>	223.192.068,72	30.868.531,91	284.724.319,39	23.318.506,77	123.498.477,25	161.094.964,29	94.636.158,59	323.026.085,78	218.892.510,93	170.255.469,01	97.282.608,32							
1. Hasta 1.000 habitantes	0.7656	7.0394	18.8402	2.1658	6.8291	7.1293	1.2443	20.6408	6.8857	7.5431	3.9104							
2. De 1.001 a 5.000	2.1821	5.9839	16.1918	1.8055	3.0731	7.5066	1.8728	19.9116	6.7084	8.5277	3.9188							
3. De 5.001 a 20.000	5.0123	4.8233	13.2283	1.8376	5.9248	6.1374	3.9369	15.5953	7.0769	9.0626	4.1835							
4. De 20.001 a 100.000	2.5676	3.7795	12.1945	1.2234	6.9394	6.8372	5.7269	10.1956	8.3360	7.9036	4.2242							
5. De 100.001 y más	19.9522	3.7923	8.5268	0.5914	6.1796	7.5005	4.5531	8.9332	11.0772	6.1452	2.3985							
<b>Totales</b>	10.3220	4.5491	12.1485	1.2384	5.4788	7.0450	4.0606	13.2375	8.6250	7.6081	3.5098							
1. Hasta 1.000 habitantes	0.6722	3.0227	20.3018	2.3018	0.7608	7.1000	0.9158	25.9619	7.1038	7.3752	3.5783							
2. De 1.001 a 5.000	2.1164	2.6636	16.5159	1.7925	3.2603	7.6337	1.6597	21.3649	7.3643	8.5836	3.8373							
3. De 5.001 a 20.000	5.1561	1.9927	13.4462	1.6300	6.1604	6.1102	3.8236	16.2201	7.4535	9.0287	4.4550							
4. De 20.001 a 100.000	9.0217	1.2215	12.7638	1.1842	7.1677	6.7921	5.7847	10.2568	8.8400	7.6815	4.5863							
5. De 100.001 y más	17.0304	0.2927	8.5161	0.6337	5.7512	7.3244	4.7380	10.1542	12.2270	5.8138	4.1142							
<b>Totales</b>	9.6738	1.2379	12.3408	1.2274	5.4806	6.9823	4.1018	14.0009	9.4875	7.3794	4.2165							
1. Hasta 1.000 habitantes	0.4993	3.6979	19.7236	2.5513	0.7477	6.6162	0.9207	26.0838	7.1754	7.0077	3.4662							
2. De 1.001 a 5.000	1.9785	2.7962	15.7025	1.9252	3.4145	6.9884	1.9732	16.0797	7.1379	8.3577	3.9842							
3. De 5.001 a 20.000	5.0200	1.9489	12.4585	1.7169	6.3844	6.1221	3.8963	12.0539	7.2003	8.7654	4.9911							
4. De 20.001 a 100.000	8.2120	1.4042	12.0131	1.3584	7.2881	6.6350	5.8630	10.5625	8.2586	7.4565	5.2472							
5. De 100.001 y más	14.9921	1.9931	8.5553	0.7371	6.6020	7.5127	4.2888	9.3134	12.2656	6.3921	5.6771							
<b>Totales</b>	8.7097	2.0707	11.8202	1.3635	5.8930	6.9094	4.0276	13.8405	9.3008	7.4307	5.0638							

• POR GRUPOS DE HABITANTES Y CAPITULOS DE LOS PRESUPUESTOS MUNICIPALES DE GASTOS

• POR GRUPOS DE POBLACION DEL TANTO POR CIENTO QUE EN EL PRESUPUESTO





**PRESUPUESTOS MUNICIPALES**  
**RESUMEN POR PROVINCIAS DE RÉGIMEN COMÚN DEL TANTO POR CIENTO**

PROVINCIAS	CAPITULO 1. OBLIGACIONES GENERALES			CAPITULO 2. Gastos de la representación municipal	CAPITULO 3. Vigilancia y seguridad	CAPITULO 4. Policia urbana y rural	CAPITULO 5. Gastos de recaudación	CAPITULO 6. Personal y material de oficinas	CAPITULO 7. Salubridad e higiene	CAPITULO 8. Beneficencia	CAPITULO 9. Asistencia social								
	OPERACIONES DE CREDITO MUNICIPAL		Demás obligaciones resarces ar- ticulos									Pesetas		Pesetas		Pesetas		Pesetas	
	Pesetas	Contingentes	Pesetas									Pesetas	Pesetas	Pesetas	Pesetas	Pesetas	Pesetas	Pesetas	Pesetas
1. Albacete	4.6365	2.0858	11.7791	1.0692	4.9822	6.5515	3.0914	17.5586	7.8108	7.5020	4.8291								
2. Alicante	5.8163	2.1023	13.2524	1.5450	7.4089	6.6490	4.4747	15.1279	6.5419	7.6118	6.0754								
3. Almería	4.5471	3.2413	18.1182	1.8985	5.8893	6.4751	4.0094	14.9482	5.7101	9.4707	2.8439								
4. Avila	0.6082	1.6768	18.3965	1.6867	9.1382	5.3708	1.7466	17.7406	9.2924	8.7534	6.1671								
5. Badajoz	4.4674	»	12.4417	1.7751	7.0470	4.8410	2.9765	18.3465	11.3936	10.7797	5.7894								
6. Baleares	4.6780	»	8.3749	1.4993	6.6812	5.8279	4.0386	18.5018	5.6839	4.8508	3.5419								
7. Barcelona	13.9832	0.8172	8.6381	0.7949	5.1289	9.1459	3.5155	13.1890	8.3350	10.4413	1.5240								
8. Burgos	4.9710	2.9472	12.7477	4.2155	4.6473	7.0214	3.6581	16.4275	11.2672	10.4413	4.7410								
9. Cáceres	4.2137	2.3543	14.3718	1.3878	5.2988	7.5900	4.8224	19.6043	7.3907	10.3000	5.9675								
10. Cádiz	7.8836	1.2393	14.8467	2.3665	7.5264	5.9708	7.0881	10.7409	7.6097	11.4635	4.4928								
11. Castellón	4.2708	3.0908	12.9853	1.6515	6.5675	7.0530	3.5966	16.6340	8.9901	8.5635	4.0237								
12. Ciudad Real	4.2208	2.0964	11.4908	1.4534	7.0705	5.6469	3.5468	16.0572	7.3015	4.1847	5.9682								
13. Córdoba	4.7602	2.1981	14.2138	1.7776	7.0072	5.8926	4.5566	14.9467	7.8565	12.0340	4.8654								
14. Coruña (La)	9.5425	2.2727	11.4551	1.1729	5.4787	5.3785	7.0037	14.2686	7.8565	4.1410	4.1410								
15. Cuenca	0.8717	6.1867	22.9711	1.7251	3.7476	6.4632	4.6079	20.7992	9.5251	3.6770	3.6770								
16. Gerona	5.8517	1.2695	12.6154	1.8523	6.0418	7.1162	5.3223	14.6525	7.1323	3.0128	2.5429								
17. Granada	5.8246	3.1781	10.4191	1.9853	2.7455	6.6472	2.0617	23.8411	10.2558	9.6091	4.8416								
18. Guadalupe	2.4957	3.2979	19.0336	1.7680	7.0689	6.4217	2.9117	7.5947	8.6234	5.8786	2.9274								
19. Guipúzcoa	9.9987	»	14.9635	0.9413	7.0689	4.2127	2.9117	7.5947	6.9232	4.1648	4.4662								
20. Huelva	3.7481	1.5979	11.8768	1.2440	6.8777	8.5429	6.6415	14.4032	5.8054	10.0515	8.8652								
21. Huesca	6.1036	2.7390	17.1818	2.1503	2.8777	9.3742	1.4562	19.6844	9.9772	3.4509	2.3021								
22. Jaén	5.7848	1.7472	12.2304	1.8580	5.4105	5.1107	9.8698	14.7438	7.0274	13.1667	5.7140								
23. León	5.2540	2.8142	11.8439	1.6727	4.4911	4.1835	3.8362	21.5193	8.5545	9.0391	4.0521								
24. Lérida	3.6039	1.4193	12.2491	1.7588	4.2613	10.5170	1.3891	19.5945	5.0237	8.1409	3.5654								
25. Logroño	7.6718	0.9444	15.0455	1.6593	4.7892	8.3228	3.1146	12.4305	7.1133	5.0237	4.8035								
26. Lugo	4.2845	1.8494	14.3098	1.8203	5.0255	3.4431	4.6627	17.5090	6.3839	11.1266	2.7523								
27. Madrid	13.5802	4.9184	9.1553	0.8275	7.1096	5.7816	3.4952	10.2050	11.9742	3.9315	10.1486								
28. Málaga	5.2811	1.0000	10.3621	1.1281	6.0216	7.8607	4.5838	19.3878	8.6830	10.4840	8.3921								
29. Murcia	7.5438	2.0260	12.4081	1.4822	6.5357	6.4740	4.8070	13.3907	9.0722	8.1412	4.1893								
30. Orense	3.3925	»	17.6657	1.1639	4.5647	4.4663	5.0110	20.4578	7.1598	10.7247	5.2383								
31. Oviedo	7.0282	1.5086	12.6293	1.0899	6.3281	7.6583	6.5315	10.7363	7.5989	6.2739	4.2964								
32. Palencia	4.7083	2.7828	14.4123	1.1884	3.3622	9.8978	2.7313	17.1415	8.1807	9.4127	4.5169								
33. Palmas (Las)	9.5945	1.8390	7.9752	1.2010	9.9481	6.0628	1.6976	12.2245	8.2430	5.4333	4.5342								
34. Pontevedra	9.6613	2.1162	11.4413	1.2655	6.5368	6.0903	6.2964	11.2791	7.1429	8.0252	5.5880								
35. Salamanca	4.2703	2.7448	15.3968	1.3625	3.8198	8.6247	4.0405	18.3782	8.4690	5.6453	5.4930								
36. Santa Cruz de Tenerife	9.8159	2.2619	7.5521	1.4270	7.4802	5.6752	4.9658	14.5810	7.4977	5.8307	5.3863								
37. Santander	5.2721	1.7124	12.3574	1.6030	5.5610	6.4085	4.7339	14.3969	8.7450	6.6059	5.6037								
38. Segovia	3.7666	4.2208	20.9046	1.9662	3.4591	5.6055	2.3811	16.2454	8.8770	6.5600	4.1943								
39. Sevilla	8.9670	1.5645	10.3315	1.9364	6.0438	7.8134	4.8311	10.4388	12.9409	10.7545	5.6591								
40. Soría	2.5395	3.4038	25.2523	1.7282	3.5249	3.5518	2.4682	14.5980	9.2210	5.0995	3.7422								
41. Tarragona	5.4169	2.6652	10.6175	1.5876	5.7887	7.8599	1.7107	20.8113	6.2986	7.6585	3.3792								
42. Teruel	1.3023	3.9486	20.6994	1.3478	2.5362	9.1232	1.6339	20.0625	7.1699	6.1038	4.3432								
43. Toledo	3.2086	2.6694	14.5832	1.3620	5.3271	7.2324	2.8461	18.8286	8.257	10.8458	5.4630								
44. Valencia	10.4525	1.456	14.5201	1.3152	5.5329	10.5257	4.1258	14.6193	8.2373	10.8458	5.0534								
45. Valladolid	6.2416	2.3424	14.5201	1.5799	7.5288	5.8941	4.9859	14.5244	7.8481	10.2769	3.7633								
46. Vizcaya	14.3893	0.6872	12.8473	0.6171	6.4081	4.1982	4.3625	10.0311	11.2108	5.2832	3.5685								
47. Zamora	3.4773	»	15.0451	1.9064	3.7109	5.7586	4.3609	19.7760	3.8276	12.6357	6.2521								
48. Zaragoza	11.1395	1.0648	11.2804	1.3775	5.1282	5.4337	2.2704	16.3395	9.9132	4.2838	3.3207								
Totales	8.7087	2.0707	11.8202	1.3535	5.8980	6.9034	4.0276	13.9405	9.3008	7.4307	5.0638								



PALES.—Ejercicio de 1947

QUE EN EL PRESUPUESTO DE GASTOS REPRESENTA CADA CAPÍTULO

PROVINCIAS	CAPÍTULO 10	CAPÍTULO 11	CAPÍTULO 12	CAPÍTULO 13	CAPÍTULO 14	CAPÍTULO 15	CAPÍTULO 16	CAPÍTULO 17	CAPÍTULO 18	RESULTAS
	Instrucción pública Pesetas	Obras públicas Pesetas	Montes Pesetas	Fomento de los intereses comunales Pesetas	Servicios municipales Pesetas	Mancomunidades Pesetas	Entidades menores Pesetas	Agrupación forzosa del municipio Pesetas	Imprevistos Pesetas	Pesetas
1. Albacete .....	5.5648	11.7390	0.8044	2.3176	4.8652	1.1241	»	0.8278	0.8700	»
2. Alicante .....	5.3207	11.5380	0.0879	3.4210	0.1766	0.7644	»	1.4981	0.5868	»
3. Almería .....	6.1734	9.8912	0.6143	2.5215	»	1.3608	»	1.1561	1.1309	»
4. Avila .....	4.2868	9.8660	1.5278	3.5502	3.2867	0.7147	0.0378	0.1894	1.9632	»
5. Badajoz .....	5.6224	7.8014	0.6983	1.6071	1.1522	»	»	1.9536	1.1071	»
6. Baleares .....	4.9278	19.3109	0.0325	1.7336	0.0075	8.3672	0.0005	1.2319	0.7103	»
7. Barcelona .....	6.5747	14.7739	0.7588	1.8306	0.2283	0.3426	0.0269	0.1491	0.6170	0,0666
8. Burgos .....	3.5444	11.6456	1.8146	1.8146	0.1847	0.3141	»	0.0516	1.6773	»
9. Cáceres .....	4.1084	6.2916	0.6364	1.9343	0.0723	1.3434	»	0.4154	2.2093	»
10. Cádiz .....	4.4530	9.7193	0.6185	2.5702	0.4989	0.4080	0.0205	0.3439	0.4130	»
11. Castellón .....	5.6789	7.9918	0.1361	3.8397	0.6175	7.2643	0.0319	0.8374	1.0464	»
12. Ciudad Real .....	6.7982	11.7787	0.1926	2.4272	0.1184	0.4080	»	1.2264	1.1271	»
13. Córdoba .....	5.6062	8.7083	0.0983	2.1243	1.1468	1.5036	»	0.8191	0.5804	»
14. Coruña (La) .....	5.0374	12.0910	0.0474	1.7208	0.9103	0.5183	0.0012	0.8871	0.5616	»
15. Cuenca .....	3.3689	12.0913	0.4357	1.6631	0.1508	»	»	0.1687	1.4227	»
16. Gerona .....	5.0885	10.7816	0.1764	2.0576	1.2095	6.2428	»	0.0646	1.9158	»
17. Granada .....	5.5033	11.1080	0.1612	1.9874	»	0.0001	0.0045	0.3525	1.5611	»
18. Guadalupe .....	4.0597	9.0189	0.8024	3.6131	0.1169	0.5645	0.0061	0.7375	1.7724	0,1409
19. Guipúzcoa .....	7.6626	12.5666	0.2665	2.9817	12.6920	0.2258	»	0.2506	0.8615	»
20. Huelva .....	4.3799	12.5792	0.1158	3.3078	3.3464	0.0440	0.0700	1.1379	0.9348	»
21. Huesca .....	4.2985	10.3421	1.0583	2.7482	0.0841	0.3344	»	0.3510	2.0884	»
22. Jaén .....	6.7033	10.6956	0.0678	2.0767	0.0457	2.1016	0.0617	0.5975	1.0484	»
23. León .....	5.4382	9.4249	0.6249	1.7042	0.2866	0.4429	0.0347	3.0286	2.3274	»
24. Lérda .....	4.9213	12.5127	1.3177	2.2230	0.8904	0.1951	0.0018	2.3422	2.6739	»
25. Logroño .....	4.0661	11.4423	0.8648	4.0743	2.7718	0.0082	»	1.4816	1.2533	»
26. Lugo .....	5.2280	13.4121	0.1807	1.0018	1.9335	2.1185	0.0099	2.1279	0.8414	»
27. Madrid .....	4.7862	12.1009	0.0857	0.6253	0.2213	0.2326	»	0.0358	0.7871	»
28. Málaga .....	4.9443	12.4854	0.1662	2.2635	1.6939	0.9943	»	0.5984	0.6593	»
29. Murcia .....	6.3625	10.8664	0.4645	3.0142	1.7883	0.2507	»	0.5583	0.5583	»
30. Orense .....	6.9790	8.2077	0.2579	2.3631	0.0145	0.3932	»	0.6149	0.8009	»
31. Oviedo .....	5.7227	17.7982	0.2444	1.4074	2.7245	0.3852	0.0223	0.4864	0.6515	»
32. Palencia .....	5.1256	12.5242	0.6417	2.8989	1.7079	0.5746	»	0.3746	1.6323	»
33. Palmas (Las) .....	6.2599	16.4077	0.0010	1.2200	0.2025	0.0524	»	0.7894	1.8389	»
34. Pontevedra .....	7.5654	8.4538	0.8369	0.9514	5.3096	0.6337	»	0.5516	0.3936	»
35. Salamanca .....	5.0063	10.0771	0.9371	2.4904	0.3752	0.2290	0.0026	0.0146	1.6228	»
36. Santa Cruz de Tenerife .....	7.6912	12.7730	1.2774	0.8790	2.5843	»	»	1.5831	0.7566	»
37. Santander .....	7.2511	16.9838	0.2953	2.4549	0.3926	0.1159	0.0790	0.3740	0.9926	»
38. Segovia .....	3.8577	8.6046	1.5105	5.0651	0.4375	0.4366	»	0.2538	1.6336	»
39. Sevilla .....	4.4378	9.5117	0.0455	2.8644	0.2060	0.8043	»	0.4376	0.4117	»
40. Soría .....	3.3622	8.8050	5.8363	4.2384	0.1540	0.5089	0.0025	»	1.8658	»
41. Tarragona .....	5.6734	12.9793	0.0469	3.0783	2.5443	0.0041	0.1345	0.4617	1.2854	»
42. Teruel .....	4.5022	6.8134	1.9386	4.5509	0.4779	0.0009	»	»	1.4453	»
43. Toledo .....	7.2266	7.2266	0.1850	2.7569	0.2622	1.0981	»	2.5750	1.9841	»
44. Valencia .....	7.7493	9.9887	0.1184	2.6588	0.2102	2.2632	0.0005	0.1997	1.5186	»
45. Valladolid .....	4.5579	8.5511	0.5934	3.5456	2.7372	0.0182	0.0050	0.4539	1.1212	»
46. Vizcaya .....	8.9140	12.3866	0.6354	1.8102	1.5496	»	0.2956	0.0448	0.7810	»
47. Zamora .....	5.2486	6.0047	0.2989	2.5836	4.0610	»	0.0237	2.4684	2.5615	»
48. Zaragoza .....	5.3365	9.2105	1.5997	4.3547	2.3839	3.5445	0.0081	0.6785	1.3319	»
Totales .....	5.7093	11.6718	0.4038	2.0216	1.2050	0.8902	0.0175	0.5417	1.0020	0,0122

**PRESUPUESTOS MUNICIPALES**  
RESUMEN POR CAPITALES DE RÉGIMEN COMÚN DEL TANTO POR CIENTO

CAPITALES	OBLIGACIONES GENERALES				CAPITULO 2. Gastos de representación municipal	CAPITULO 3. Vigilancia y seguridad	CAPITULO 4. Policia urbana y rural	CAPITULO 5. Gastos de recaudación	CAPITULO 6. Personal y material de oficinas	CAPITULO 7. Salubridad e higiene	CAPITULO 8. Beneficencia	CAPITULO 9. Asistencia social
	Operaciones de crédito municipal	Contingentes	Demás obligaciones de los restantes artículos	Pesetas								
1. Albacete	10.2378	2.2956	7.3839	0.5752	6.2675	3.1248	5.9068	9.7324	6.0680	4.3804	5.7611	
2. Alicante	6.7337	1.8179	20.6277	0.9250	6.5130	3.7554	4.9997	7.6268	6.4328	3.5285	5.4413	
3. Almería	9.5998	2.6232	20.2212	1.7477	8.7835	7.1604	6.1675	5.5851	6.1654	7.3559	0.5036	
4. Avila	1.2228	2.9777	7.9904	0.7028	7.0007	2.5649	3.3430	7.2128	11.6387	2.3012	16.5975	
5. Badajoz	8.1863	2.2254	10.7644	2.2254	8.9617	6.0430	6.0315	10.7000	11.3281	8.5292	3.9440	
6. Baleares (P. M.)	8.9903	0.5585	5.7097	0.9582	9.1838	6.8588	4.5344	16.9754	5.8019	3.4675	3.1322	
7. Barcelona	17.3900	0.2088	8.6946	0.3185	5.1197	9.6073	5.6195	10.7061	12.6405	6.7992	0.8933	
8. Burgos	11.2292	0.8737	10.3312	0.6490	9.5463	8.3175	7.8717	6.6848	9.6146	8.5092	5.5748	
9. Caceres	5.5832	1.0384	8.0786	0.6657	9.3328	6.1881	5.1119	6.3133	9.3986	2.7786	8.5620	
10. Cadiz	15.0005	0.7581	11.3479	0.7581	8.4548	6.9376	8.4358	8.1781	10.2471	10.3339	3.6981	
11. Castellón	7.7601	1.4081	18.4788	1.4081	9.0149	6.9376	8.4358	7.9184	9.5705	7.0946	2.4708	
12. Ciudad Real	11.7196	0.9649	10.0967	0.9649	6.4586	6.6751	6.6476	6.7604	36.2592	6.2097	9.6278	
13. Córdoba	6.5565	1.4326	16.1847	1.4326	8.8998	4.7170	6.1377	7.9184	11.1895	8.2097	3.2410	
14. Coruña (La)	9.9721	0.9624	6.4126	0.9624	6.9501	4.7170	7.2827	10.9864	8.5099	8.9576	4.7796	
15. Cuenca	1.4355	1.1424	29.9711	1.1424	4.3669	5.4427	2.9804	6.4951	10.8079	4.5749	3.9862	
16. Gerona	17.7711	2.4836	12.1659	2.4836	6.0040	7.8617	7.2903	10.8197	15.2209	1.9509	2.3010	
17. Granada	11.7330	1.8771	6.3220	1.8771	7.1419	6.5424	8.3831	6.0385	15.6708	7.8638	3.2840	
18. Guadalupe (S. S.)	12.1995	1.0431	15.8171	1.0431	10.9756	6.2176	5.6193	10.8310	15.6708	7.8183	2.1542	
19. Guadalupe (S. S.)	8.3972	0.4431	16.7502	0.4431	6.946	8.4446	2.7320	4.7787	6.5895	2.0377	6.1414	
20. Huelva	5.8066	0.2143	10.6291	0.5524	8.9109	7.4991	9.3558	7.6683	6.8709	7.3117	3.2967	
21. Huesca	24.7528	0.7841	6.3131	1.0961	5.3911	9.9507	3.2456	10.5104	13.6849	2.6069	3.9577	
22. Jaén	15.1391	0.4051	12.1476	1.4461	6.5906	8.2815	8.2456	8.6109	18.7266	10.7111	8.4536	
23. León	11.4896	0.4678	7.9228	0.7311	11.3342	3.3489	6.8889	9.6907	8.0100	6.7660	6.4803	
24. Lérida	8.9025	0.5000	10.9629	0.7311	8.8379	13.2587	2.4840	12.6843	7.7899	4.3706	2.4160	
25. Logroño	11.8515	0.8814	10.2988	1.6345	6.4351	12.6561	3.6208	6.2012	7.6248	7.2732	6.2180	
26. Lugo	9.5167	0.8814	10.6524	1.0069	8.2670	8.4920	10.2574	9.2510	7.2744	11.5437	2.8333	
27. Madrid	14.8880	5.3271	8.2428	0.7212	7.4123	6.5315	3.1676	9.2762	12.4396	8.6136	11.0590	
28. Málaga	8.3464	0.8254	9.7143	0.6259	6.0143	8.7422	6.4930	10.9239	9.5778	3.6136	7.094	
29. Murcia	12.5693	0.8254	13.0918	0.8083	8.1194	8.0751	3.4702	7.2801	7.2717	6.0451	8.0264	
30. Orense	7.9673	0.1771	15.8372	1.0160	8.5683	4.7042	6.4930	9.0609	7.8701	4.3241	8.0563	
31. Oviedo	8.4991	0.1771	10.7687	0.3693	7.2657	10.7033	4.1575	10.0573	8.4153	2.6605	5.9455	
32. Palencia	10.4002	1.9562	6.6823	0.3116	7.2718	5.4713	1.7725	4.2171	10.7526	6.5232	4.9687	
33. Palmas (Las)	18.1067	1.3122	4.7080	0.8037	11.4829	12.2009	1.7725	8.7420	7.9387	4.0593	4.2516	
34. Pontevedra	18.4988	2.1943	15.2388	0.9878	8.4448	4.7225	9.1165	8.9231	9.0999	3.5951	3.4513	
35. Salamanca	10.4189	0.2983	6.9118	0.6300	6.9722	12.4963	8.0077	9.6556	9.9888	5.7043	8.0400	
36. Santa Cruz de Tenerife	16.8093	2.1446	4.3556	1.1302	10.2669	6.1321	5.7961	12.3656	10.6992	4.7318	5.5258	
37. Santander	6.0251	11.1369	11.1369	1.3506	7.6081	6.3481	5.1973	8.9742	9.7985	4.2672	7.6678	
38. Segovia	14.5175	17.8450	17.8450	1.0995	8.7277	4.7904	8.0105	7.8026	8.2555	2.0557	6.2288	
39. Sevilla	12.9813	9.8289	9.8289	1.8669	5.9007	8.6130	5.1152	4.4856	18.0583	9.3386	5.9441	
40. Sorla	9.6663	15.5834	15.5834	1.0285	12.0488	4.5429	7.2973	4.8938	7.7820	5.7431	6.7399	
41. Tarragona	12.1521	11.2986	11.2986	1.0008	8.8477	6.8564	3.2909	13.7898	2.4539	2.8763	3.6794	
42. Teruel	7.1803	12.1308	12.1308	1.1587	6.1225	8.2173	9.0579	16.6736	9.7322	3.1389	3.2781	
43. Toledo	5.5375	14.9488	14.9488	0.8284	9.0331	13.1211	8.3445	9.1157	10.6517	5.4429	8.3468	
44. Valladolid	14.8004	8.5051	8.5051	0.9181	4.7350	13.1211	8.6405	9.8241	9.1305	4.1547	3.6776	
45. Valladolid	8.9147	8.4095	8.4095	1.1151	14.0398	3.9557	8.6405	6.9906	8.2521	9.9900	5.5295	
46. Vizcaya (Bilbao)	16.5334	13.5996	13.5996	0.2635	5.8427	3.877	4.6717	8.4735	14.0164	4.4838	3.1087	
47. Zamora	8.4477	7.2525	7.2525	0.7889	11.9062	8.3165	13.9675	7.7610	7.9446	8.4133	6.0614	
48. Zaragoza	17.4670	7.4560	7.4560	1.1011	6.8303	4.4409	2.9688	13.6720	13.7113	5.8420	2.2067	
Totales	13.8378	1.7945	9.3195	0.7938	6.8679	7.3566	4.5437	9.2011	11.5173	6.1687	5.6093	



PALES.—Ejercicio de 1947

QUE EN EL PRESUPUESTO DE GASTOS REPRESENTA CADA CAPÍTULO

CAPITALES	CAPÍTULO 10 Instrucción pública Pesetas	CAPÍTULO 11 Obras públicas Pesetas	CAPÍTULO 12 Montes Pesetas	CAPÍTULO 13 Fomento de los intereses comunales Pesetas	CAPÍTULO 14 Servicios mu- nicipales Pesetas	CAPÍTULO 15 Mancomuni- dades Pesetas	CAPÍTULO 16 Entidades menores Pesetas	CAPÍTULO 17 Agrupación forzosa del municipio Pesetas	CAPÍTULO 18 Imprevistos Pesetas	RESULTAS Pesetas
1. Albacete .....	4.4182	16.0256	0.0245	1.1897	13.9836	0.2533	0.4923	0.4923	0.1224	0.4923
2. Alicante .....	4.3030	18.9641	0.2398	2.0265	0.0000	0.0000	0.4859	0.4859	0.1144	0.4859
3. Almería .....	7.0429	13.5976	0.0000	1.1404	0.0000	0.0000	0.0000	0.0000	0.0568	0.0568
4. Avila .....	4.5494	14.4341	0.0000	0.4401	0.0000	0.0000	0.0000	0.0000	0.4121	0.4121
5. Badajoz .....	5.9094	7.9160	0.0000	1.8168	0.0000	0.0000	0.0000	0.0000	0.4643	0.4643
6. Baleares (P. M.) ..	5.2401	24.2184	0.0982	0.4611	0.0000	0.0000	0.0000	0.0000	0.4976	0.4976
7. Barcelona .....	4.7154	14.5868	0.0000	0.2348	0.0000	0.0000	0.0000	0.0000	0.2169	0.2169
8. Burgos .....	2.1677	16.6134	0.0644	1.7881	0.0000	0.0000	0.0000	0.0000	0.9663	0.9663
9. Cáceres .....	6.5602	21.2733	0.0000	1.4860	0.0000	0.0000	0.0000	0.0000	0.1415	0.1415
10. Cádiz .....	4.9911	10.5476	0.0000	2.7835	0.0000	0.0000	0.0000	0.0000	0.2084	0.2084
11. Castellón .....	5.7838	9.8846	0.0140	2.1829	0.0000	0.0000	0.0000	0.0000	0.2720	0.2720
12. Ciudad Real .....	5.6510	7.1450	0.0000	1.0907	0.0000	0.0000	0.0000	0.0000	0.1410	0.1410
13. Córdoba .....	6.3699	11.7345	0.0000	1.9473	0.0000	0.0000	0.0000	0.0000	0.1586	0.1586
14. Coruña (La) .....	3.9234	19.6850	0.0000	2.8590	0.0000	0.0000	0.0000	0.0000	0.5785	0.5785
15. Cuenca .....	2.5681	22.0690	0.3123	1.1471	0.0000	0.0000	0.0000	0.0000	0.1921	0.1921
16. Gerona .....	4.0672	7.7472	0.0000	1.3381	0.0000	0.0000	0.0000	0.0000	0.3686	0.3686
17. Granada .....	5.0108	16.7342	0.0000	2.6745	0.0000	0.0000	0.0000	0.0000	0.2195	0.2195
18. Guadalupe (S. S.) ..	4.6446	7.7801	0.0177	1.9955	0.0000	0.0000	0.0000	0.0000	0.1901	0.1901
19. Guipúzcoa (S. S.) ..	7.7888	13.2788	0.0000	1.8390	0.0000	0.0000	0.0000	0.0000	0.1626	0.1626
20. Huelva .....	3.7196	13.5006	0.0028	3.3509	0.0000	0.0000	0.0000	0.0000	1.3975	1.3975
21. Huesca .....	2.8156	14.3038	0.1422	1.7704	0.0000	0.0000	0.0000	0.0000	0.0773	0.0773
22. Jaén .....	5.4152	12.4363	0.0000	0.8519	0.0000	0.0000	0.0000	0.0000	0.0530	0.0530
23. León .....	4.1447	17.7738	0.0087	0.5681	0.0000	0.0000	0.0000	0.0000	0.8123	0.8123
24. Lérida .....	4.5681	20.6581	0.0373	0.3948	0.0000	0.0000	0.0000	0.0000	0.0915	0.0915
25. Logroño .....	3.4598	15.9300	0.0191	1.1221	0.0000	0.0000	0.0000	0.0000	0.0217	0.0217
26. Lugo .....	5.1184	11.6295	0.0000	1.7121	0.0000	0.0000	0.0000	0.0000	0.7185	0.7185
27. Madrid .....	4.8151	12.4401	0.0002	0.3402	0.0000	0.0000	0.0000	0.0000	0.3185	0.3185
28. Málaga .....	5.1436	12.2858	0.0000	2.9425	0.0000	0.0000	0.0000	0.0000	0.0908	0.0908
29. Murcia .....	7.7294	8.1468	0.0000	4.3550	0.0000	0.0000	0.0000	0.0000	0.7007	0.7007
30. Orense .....	4.1291	13.2996	0.0000	2.6933	0.0000	0.0000	0.0000	0.0000	0.1795	0.1795
31. Oviedo .....	4.2944	27.3957	0.2327	1.9931	0.0000	0.0000	0.0000	0.0000	0.0516	0.0516
32. Palencia .....	5.8104	23.8938	0.0000	0.9923	0.0000	0.0000	0.0000	0.0000	1.8147	1.8147
33. Palmas (Las) .....	5.5335	20.1287	0.0418	0.7777	0.0000	0.0000	0.0000	0.0000	0.0697	0.0697
34. Pontevedra .....	5.6193	7.4453	0.1020	1.0052	0.0000	0.0000	0.0000	0.0000	0.3000	0.3000
35. Salamanca .....	5.3751	13.5370	0.0000	1.0800	0.0000	0.0000	0.0000	0.0000	0.4061	0.4061
36. Santa Cruz de Tenerife .....	4.9081	11.3475	0.9157	0.1572	0.0000	0.0000	0.0000	0.0000	0.1526	0.1526
37. Santander .....	8.1802	20.8611	0.0976	2.2603	0.0000	0.0000	0.0000	0.0000	0.1512	0.1512
38. Segovia .....	3.3308	11.2981	0.2917	2.2642	0.0000	0.0000	0.0000	0.0000	0.0428	0.0428
39. Sevilla .....	3.7434	10.7414	0.9002	2.9750	0.0000	0.0000	0.0000	0.0000	0.7128	0.7128
40. Soria .....	4.0711	14.1071	2.0248	3.7652	0.0000	0.0000	0.0000	0.0000	0.4140	0.4140
41. Tarragona .....	6.4941	14.3380	0.0000	3.6394	0.0000	0.0000	0.0000	0.0000	0.2633	0.2633
42. Teruel .....	4.0163	16.0119	3.1299	0.7900	0.0000	0.0000	0.0000	0.0000	0.7461	0.7461
43. Toledo .....	3.1517	7.8267	0.0000	1.1633	0.0000	0.0000	0.0000	0.0000	1.5346	1.5346
44. Valencia .....	8.9988	10.3669	0.1918	1.4144	0.0000	0.0000	0.0000	0.0000	0.1487	0.1487
45. Valladolid .....	5.9225	11.2031	0.0000	1.9365	0.0000	0.0000	0.0000	0.0000	0.4480	0.4480
46. Vizcaya (Bilbao) ..	9.4340	12.4460	0.7843	0.5907	0.0000	0.0000	0.0000	0.0000	0.6312	0.6312
47. Zamora .....	5.2816	6.1902	1.0806	1.1557	0.0000	0.0000	0.0000	0.0000	0.1883	0.1883
48. Zaragoza .....	6.2097	9.4037	0.0000	2.8338	0.0000	0.0000	0.0000	0.0000	0.1185	0.1185
Totales .....	5.8603	13.5126	0.1283	1.1200	1.5746	0.1050	0.0226	0.1185	0.5460	0.5460

ORDEN DESCENDENTE POR CAPÍTULOS Y TANTO POR CIENTO QUE REPRESENTA CADA UNO CON RESPECTO AL TOTAL DEL PRESUPUESTO ORDINARIO DE 1947, EN LOS GRUPOS DE MUNICIPIOS DE LAS PROVINCIAS DE RÉGIMEN COMÚN.

Hasta 1.000 habitantes			De 1.001 a 5.000 habitantes			De 5.001 a 20.000 habitantes			De 20.001 a 100.000 habitantes			De más de 100.000 habitantes			T O T A L E S		
Numero del capítulo	Miilares de pesetas	Tanto por ciento del total	Numero del capítulo	Miilares de pesetas	Tanto por ciento del total	Numero del capítulo	Miilares de pesetas	Tanto por ciento del total	Numero del capítulo	Miilares de pesetas	Tanto por ciento del total	Numero del capítulo	Miilares de pesetas	Tanto por ciento del total	Numero del capítulo	Miilares de pesetas	Tanto por ciento del total
<b>Presupuestos de ingresos</b>																	
10	67.101	46,7935	10	173.859	46,4093	10	201.162	40,2507	8	164.571	29,0989	9	319.478	34,3018	10	820.441	32,5843
2	31.587	21,5566	9	58.912	15,1901	8	116.898	23,3902	9	153.499	27,1411	8	256.578	27,5483	9	640.899	25,4577
8	13.283	9,0659	8	52.501	14,0127	9	98.892	19,7874	10	141.569	25,0317	10	236.750	25,4195	8	603.831	23,9815
1	12.296	8,9913	2	46.383	12,9797	2	18.812	3,7641	4	27.531	4,8680	5	44.459	4,7735	2	122.905	4,8813
9	12.218	8,9384	1	14.455	3,8580	6	18.655	3,7329	5	17.944	3,1729	6	23.054	2,4753	5	91.105	3,6183
5	5.428	3,7046	6	10.890	2,9067	5	13.801	2,7614	2	17.154	3,0331	4	20.770	2,2300	6	71.040	2,8214
6	1.858	1,2682	5	9.473	2,5283	4	10.295	2,0598	6	15.582	2,9319	1	9.618	1,0327	4	62.839	2,4957
4	599	0,4086	4	3.644	0,9726	1	9.585	1,9179	7	13.617	2,4077	2	8.969	0,9631	1	55.695	2,2120
15	508	0,3450	7	2.726	0,7276	7	7.736	1,5479	1	9.741	1,7225	7	6.089	0,6538	7	30.532	1,2126
7	364	0,2487	3	1.188	0,3170	11	1.490	0,2982	11	2.041	0,3609	11	4.146	0,4451	11	8.949	0,3554
14	341	0,2326	11	938	0,2490	3	1.367	0,2736	3	1.055	0,1866	8	1.349	0,1449	3	5.193	0,2063
11	339	0,2314	12	764	0,2040	15	515	0,1031	14	245	0,0432	14	95	0,0102	15	1.665	0,0661
12	262	0,1786	15	844	0,1718	14	439	0,0880	13	5	0,0008	12	17	0,0018	14	1.295	0,0514
3	234	0,1598	14	175	0,0467	12	99	0,0198	12	4	0,0007	13	»	»	12	1.146	0,0456
13	113	0,0775	13	122	0,0325	13	25	0,0050	15	»	»	15	»	»	13	265	0,0105
146.529		100,00	374.669		100,00	499.772		100,00	565.558		100,00	931.372		100,00	2.517.900		100,00
<b>Presupuestos de gastos</b>																	
6	38.183	28,0838	6	82.631	22,0579	1	97.051	19,4274	1	123.275	21,6293	1	237.748	25,5405	1	568.801	22,6006
1	35.017	28,9208	1	76.710	20,4772	6	83.624	16,7397	11	78.393	13,8669	11	118.734	12,7551	6	350.847	13,9405
7	10.504	7,1754	8	31.309	8,3577	11	55.435	11,0968	6	59.712	10,5625	7	114.177	12,2656	11	293.751	11,6718
8	10.258	7,0077	11	30.950	8,2619	8	43.788	8,7654	7	46.888	8,2586	6	86.697	9,3134	7	234.078	9,3008
11	10.239	6,9947	7	26.739	7,1379	7	35.970	7,2003	8	42.153	7,4565	4	69.934	7,5127	8	187.011	7,4307
4	9.685	6,6162	4	26.179	6,9884	3	31.894	6,3844	3	41.201	7,2881	3	61.457	6,6020	4	173.891	6,9094
10	5.539	3,7843	10	18.821	5,0242	4	30.584	6,1221	4	37.509	6,8350	8	59.503	6,3921	3	148.438	5,8980
13	5.376	3,6723	9	14.925	3,9842	10	30.168	6,0389	5	33.145	5,8630	10	56.582	6,0783	10	143.688	5,7093
9	5.074	3,4662	18	14.452	3,8581	9	24.933	4,9911	10	32.578	5,7627	9	52.847	5,6771	9	127.443	5,0638
18	4.318	2,9503	3	12.791	3,4145	5	19.464	3,8963	9	29.664	5,2472	5	40.016	4,2988	5	101.365	4,0276
2	3.785	2,5513	18	8.034	2,1446	13	12.372	2,4766	14	14.342	2,5370	14	8.694	0,9339	13	50.878	2,0216
12	2.304	1,6736	5	7.392	1,9732	2	8.577	1,7169	13	10.201	1,8044	13	8.477	0,9107	2	34.064	1,3535
15	1.977	1,3507	2	7.212	1,9232	15	8.505	1,7026	2	7.879	1,3584	2	8.861	0,7371	14	30.327	1,2050
5	1.348	0,9207	15	6.698	1,7880	17	5.681	1,1371	15	4.327	0,7654	18	5.748	0,6175	18	25.218	1,0020
17	1.328	0,9072	17	3.629	0,9688	18	4.894	0,9796	18	2.224	0,3993	12	1.408	0,1508	15	22.404	0,8902
3	1.095	0,7477	12	3.555	0,9490	14	4.738	0,9481	17	2.159	0,3820	15	897	0,0963	17	13.633	0,5417
14	195	0,1330	14	2.360	0,6301	12	1.830	0,3663	12	1.072	0,1897	17	836	0,0898	12	10.164	0,4038
19	178	0,1218	19	112	0,0300	16	35	0,0069	16	»	»	16	263	0,0283	16	440	0,0175
16	33	0,0223	16	109	0,0291	19	17	0,0035	19	»	»	19	»	»	19	307	0,0122
146.386		100,00	374.608		100,00	499.558		100,00	565.322		100,00	930.874		100,00	2.516.748		100,00

INGRESOS

- Cap. 1.° Réntas.
- Cap. 2.° Aprovechamiento de bienes comunales.
- Cap. 3.° Subvenciones.
- Cap. 4.° Servicios municipalizados.
- Cap. 5.° Eventuales y extraordinarios.
- Cap. 6.° Arbitrios con fines no fiscales.
- Cap. 7.° Contribuciones especiales.
- Cap. 8.° Derechos y Tasas.
- Cap. 9.° Quotas, recargos y participaciones en tributos nacionales.
- Cap. 10.° Imposición municipal.
- Cap. 11.° Multas.
- Cap. 12.° Mancomunidades.
- Cap. 13.° Entidades menores.
- Cap. 14.° Agrupación forzosa del Municipio.
- Cap. 15.° Resultas.

GASTOS

- Cap. 1.° Obligaciones generales.
- Cap. 2.° Gastos representación municipal.
- Cap. 3.° Vigilancia y Seguridad.
- Cap. 4.° Policía urbana y rural.
- Cap. 5.° Gastos de recaudación.
- Cap. 6.° Personal y material de oficinas.
- Cap. 7.° Salubridad e higiene.
- Cap. 8.° Beneficencia.
- Cap. 9.° Asistencia social.
- Cap. 10.° Instrucción pública.
- Cap. 11.° Obras públicas.
- Cap. 12.° Montes.
- Cap. 13.° Fomento de los intereses comunales.
- Cap. 14.° Servicios municipalizados.
- Cap. 15.° Mancomunidades.
- Cap. 16.° Entidades menores.
- Cap. 17.° Agrupación forzosa del Municipio.
- Cap. 18.° Imprevistos.
- Cap. 19.° Resultas.



ORDEN DESCENDENTE DEL IMPORTE POR CAPÍTULOS Y TANTO POR CIENTO QUE CADA UNO REPRESENTA CON RESPECTO AL TOTAL DEL PRESUPUESTO ORDINARIO DE 1947, DE LAS CAPITALES Y PROVINCIAS DE RÉGIMEN COMÚN.

I N G R E S O S									G A S T O S								
CAPITALES			PROVINCIAS CON CAPITALES			PROVINCIAS SIN CAPITALES			CAPITALES			PROVINCIAS CON CAPITALES			PROVINCIAS SIN CAPITALES		
Número del capítulo	Millares de pesetas	Tanto por ciento del total	Número del capítulo	Millares de pesetas	Tanto por ciento del total	Número del capítulo	Millares de pesetas	Tanto por ciento del total	Número del capítulo	Millares de pesetas	Tanto por ciento del total	Número del capítulo	Millares de pesetas	Tanto por ciento del total	Número del capítulo	Millares de pesetas	Tanto por ciento del total
9	398.628	34,1539	10	820.441	32,5843	10	553.883	41,0056	1	291.100	24,9517	1	568.801	22,6006	1	277.701	20,5690
8	320.108	27,4264	9	640.999	25,4577	8	283.723	21,0049	11	157.645	13,5126	6	350.847	13,9405	6	243.501	18,0359
10	286.558	22,8384	8	603.831	23,9815	9	242.371	17,9435	7	134.367	11,5173	11	293.751	11,6718	11	156.106	10,0612
6	54.822	4,8971	2	122.905	4,8813	2	103.843	7,6878	6	107.346	9,2011	7	234.078	9,3008	8	115.044	8,5212
4	39.475	3,3821	5	91.105	3,6183	1	42.155	3,1209	4	85.826	7,3566	8	187.011	7,4307	7	99.711	7,3855
6	32.972	2,8250	6	71.040	2,8214	5	38.068	2,8183	3	80.124	6,8679	4	173.891	6,8094	4	88.065	6,5229
2	19.082	1,8332	4	62.839	2,4957	5	36.283	2,6861	8	71.967	6,1687	3	148.438	5,8980	10	75.319	5,5788
7	16.270	1,3084	1	55.695	2,2120	4	23.364	1,7297	10	68.369	5,8603	10	143.888	5,7093	3	68.314	5,0600
1	13.540	1,1601	7	30.532	1,2126	7	15.262	1,1299	9	63.442	5,6093	9	127.443	5,0638	9	62.001	4,5924
11	5.051	0,4328	11	8.949	0,3554	11	3.898	0,2888	5	63.010	4,5437	5	101.365	4,0276	5	48.355	3,5816
3	1.464	0,1254	3	5.193	0,2063	3	3.729	0,2761	14	18.370	1,5746	13	50.878	2,0216	13	37.812	2,8007
14	130	0,0111	15	1.665	0,0681	15	1.665	0,1233	13	13.066	1,1200	2	34.064	1,3535	2	24.803	1,8371
12	67	0,0057	14	1.295	0,0514	14	1.165	0,0882	2	9.261	0,7938	14	30.327	1,2050	15	21.179	1,5887
13	5	0,0004	12	1.146	0,0455	12	1.079	0,0799	18	6.370	0,5460	18	25.218	1,0020	18	18.848	1,3961
15	2	0,0002	13	265	0,0105	13	260	0,0192	12	1.508	0,1293	15	22.404	0,8902	17	12.239	0,9063
									17	1.394	0,1195	17	13.633	0,5417	14	11.957	0,8856
									15	1.225	0,1050	12	10.164	0,4038	12	8.656	0,6411
									16	264	0,0226	16	440	0,0175	19	307	0,0227
									19	2	0,0002	19	307	0,0122	16	178	0,0130
1.167.152 100,00			2.517.900 100,00			1.350.748 100,00			1.166.654 100,00			2.516.748 100,00			1.350.094 100,00		

I N G R E S O S

- Cap. 1.º Rentas.
- Cap. 2.º Aprovechamiento de bienes comunales.
- Cap. 3.º Subvenciones.
- Cap. 4.º Servicios municipalizados.
- Cap. 5.º Eventuales y extraordinarios.
- Cap. 6.º Arbitrios con fines no fiscales.
- Cap. 7.º Contribuciones especiales.
- Cap. 8.º Derechos y Tasas.
- Cap. 9.º Cuotas, recargos y participaciones en tributos nacionales.
- Cap. 10.º Imposición municipal.
- Cap. 11.º Multas.
- Cap. 12.º Mancomunidades.
- Cap. 13.º Entidades menores.
- Cap. 14.º Agrupación forzosa del Municipio.
- Cap. 15.º Resultas.

G A S T O S

- Cap. 1.º Obligaciones generales.
- Cap. 2.º Gastos representación municipal.
- Cap. 3.º Vigilancia y Seguridad.
- Cap. 4.º Policía urbana y rural.
- Cap. 5.º Gastos de recaudación.
- Cap. 6.º Personal y material de oficinas.
- Cap. 7.º Salubridad e higiene.
- Cap. 8.º Beneficencia.
- Cap. 9.º Asistencia social.
- Cap. 10.º Instrucción pública.
- Cap. 11.º Obras públicas.
- Cap. 12.º Montes.
- Cap. 13.º Fomento de los intereses comunales.
- Cap. 14.º Servicios municipalizados.
- Cap. 15.º Mancomunidades.
- Cap. 16.º Entidades menores.
- Cap. 17.º Agrupación forzosa del Municipio.
- Cap. 18.º Imprevistos.
- Cap. 19.º Resultas.

INGRESOS Y GASTOS POR HABITANTE

PROVINCIAS	PRESUPUESTO DE INGRESOS		PRESUPUESTO DE GASTOS		Censo de población 1940		CAPITALES	PRESUPUESTO DE INGRESOS		PRESUPUESTO DE GASTOS		Censo de población 1940	
	Tanto por habitante que representan los	Restantes capitulos	Tanto por habitante que representa el total del presupuesto	Tanto por habitante que representa el total del presupuesto	Capitulos 1.º y 2.º (1)	Población de derecho		Tanto por habitante que representan los	Restantes capitulos	Capitulos 1.º y 2.º (1)	Población de derecho		
1. Alava (Victoria)	6,08	164,85	170,93	112,503	6,32	287,43	Alava (Victoria)	6,32	287,43	47,741	283,65		
2. Albacete	11,51	53,81	65,32	379,169	3,88	132,22	Albacete	3,88	132,22	60,083	136,10		
3. Alicante	1,61	65,35	66,96	607,949	4,87	112,69	Alicante	4,87	112,69	89,190	117,56		
4. Almería	8,43	50,99	59,42	373,702	9,39	104,89	Almería	9,39	104,89	73,077	114,38		
5. Avila	33,59	42,61	76,12	246,851	3,24	166,67	Avila	3,24	166,67	18,547	169,91		
6. Badajoz	5,31	64,06	69,37	746,678	3,15	137,55	Badajoz	3,15	137,55	61,724	140,70		
7. Baleares (P. M.)	2,27	73,20	75,47	411,273	3,83	171,94	Baleares (P. M.)	3,83	171,94	117,183	169,78		
8. Barcelona	1,72	170,22	171,94	1,935,707	1,06	215,47	Barcelona	1,06	215,47	1,071,671	217,33		
9. Burgos	14,41	68,29	82,67	378,672	4,66	174,40	Burgos	4,66	174,40	179,96	179,96		
10. Cáceres	15,71	62,38	65,69	505,152	3,85	157,08	Cáceres	3,85	157,08	160,41	160,41		
11. Cádiz (2)	6,74	116,33	122,44	656,193	4,84	170,78	Cádiz (2)	4,84	170,78	175,62	175,62		
12. Castellón	2,65	65,87	68,52	320,443	0,78	109,01	Castellón	0,78	109,01	109,74	109,74		
13. Ciudad Real	3,36	66,48	69,84	537,549	2,06	106,15	Ciudad Real	2,06	106,15	114,21	114,21		
14. Córdoba	2,21	79,37	81,58	741,244	1,07	129,51	Córdoba	1,07	129,51	131,367	131,367		
15. Coruña (La)	1,86	53,94	55,80	912,662	3,86	128,12	Coruña (La)	3,86	128,12	139,68	139,68		
16. Cuenca	26,58	42,84	69,20	340,898	285,95	126,11	Cuenca	285,95	126,11	131,48	131,48		
17. Gerona	2,87	79,94	82,81	334,786	1,14	168,86	Gerona	1,14	168,86	21,156	21,156		
18. Granada	2,28	63,39	65,67	747,361	2,13	123,37	Granada	2,13	123,37	23,518	123,37		
19. Guadalupe (S.S.)	19,16	43,32	62,48	211,661	2,67	115,17	Guadalupe (S.S.)	2,67	115,17	18,712	115,17		
20. Guipúzcoa (S.S.)	5,19	182,97	188,15	325,003	4,55	361,12	Guipúzcoa (S.S.)	4,55	361,12	93,499	361,12		
21. Huelva	6,71	81,28	87,98	375,180	3,19	168,99	Huelva	3,19	168,99	56,205	168,99		
22. Huesca	14,23	69,91	84,14	247,135	2,15	217,43	Huesca	2,15	217,43	18,294	217,43		
23. Jaén	8,16	72,31	80,47	760,847	5,87	120,38	Jaén	5,87	120,38	126,85	126,85		
24. León	1,02	49,81	50,83	508,613	1,13	162,80	León	1,13	162,80	163,93	163,93		
25. Lérica	9,44	75,31	84,75	308,851	2,13	177,95	Lérica	2,13	177,95	189,08	189,08		
26. Logroño	12,85	94,92	107,77	225,037	3,26	211,50	Logroño	3,26	211,50	214,76	214,76		
27. Lugo	0,33	36,90	37,23	545,128	0,43	149,03	Lugo	0,43	149,03	140,45	140,45		
28. Madrid	8,03	209,14	216,85	1,574,154	4,69	285,13	Madrid	4,69	285,13	269,37	269,37		
29. Málaga (3)	3,70	90,37	94,09	757,877	0,95	142,42	Málaga (3)	0,95	142,42	113,37	113,37		
30. Murcia	8,73	60,43	69,16	781,221	0,42	61,50	Murcia	0,42	61,50	61,92	61,92		
31. Navarra (Pam.)	80,03	107,91	136,57	365,014	5,99	247,60	Navarra (Pam.)	5,99	247,60	253,59	253,59		
32. Oñesa	0,42	30,98	31,40	494,968	0,56	206,77	Oñesa	0,56	206,77	27,399	27,399		
33. Oviendo	1,92	75,22	77,11	869,488	3,77	166,99	Oviendo	3,77	166,99	79,267	170,76		
34. Palencia	7,75	62,60	70,35	222,662	2,07	176,95	Palencia	2,07	176,95	178,93	178,93		
35. Palmas (Las)	2,36	89,07	91,43	322,332	5,91	169,57	Palmas (Las)	5,91	169,57	166,48	166,48		
36. Pontevedra	1,06	61,63	62,65	885,801	0,59	130,43	Pontevedra	0,59	130,43	131,93	131,93		
37. Salamanca	15,13	59,67	74,79	398,354	8,41	145,97	Salamanca	8,41	145,97	154,88	154,88		
38. Sta. C. Tenerife	3,25	65,28	68,53	865,605	1,83	158,68	Sta. C. Tenerife	1,83	158,68	190,50	190,50		
39. Santander	3,83	79,92	83,71	402,810	6,47	179,25	Santander	6,47	179,25	185,72	185,72		
40. Segovia	59,91	101,82	101,82	194,184	32,05	157,42	Segovia	32,05	157,42	21,951	21,951		
41. Sevilla	8,07	109,47	117,54	957,363	4,41	186,88	Sevilla	4,41	186,88	189,53	189,53		
42. Soria	58,91	45,08	103,74	165,855	137,77	122,44	Soria	137,77	122,44	182,24	182,24		
43. Tarragona	1,98	99,82	101,80	846,483	2,05	122,44	Tarragona	2,05	122,44	260,21	260,21		
44. Teruel	20,95	60,26	81,21	245,960	6,50	128,89	Teruel	6,50	128,89	147,68	147,68		
45. Toledo	5,65	60,80	66,45	490,365	1,69	140,33	Toledo	1,69	140,33	134,19	134,19		
46. Valencia	4,13	97,90	102,03	1,269,373	3,08	162,23	Valencia	3,08	162,23	141,93	141,93		
47. Valladolid	16,03	74,52	90,55	332,934	8,34	120,13	Valladolid	8,34	120,13	165,30	165,30		
48. Vizcaya (Bilbao)	11,66	162,99	174,75	510,590	21,49	392,69	Vizcaya (Bilbao)	21,49	392,69	123,52	123,52		
49. Zamora	7,46	53,00	60,46	302,861	0,77	133,96	Zamora	0,77	133,96	314,08	314,08		
50. Zaragoza	17,00	109,81	126,80	574,566	7,59	187,81	Zaragoza	7,59	187,81	134,67	134,67		
TOTAL	7,21	90,85	98,60	24,266,854	6,43	190,00	TOTAL	6,43	190,00	195,36	195,36		

(1) Se han calculado aparte estos dos capitulos («Rentas y aprovechamientos de bienes comunales», en las provincias de régimen común y «Propios y montes» en las forales) por no constituir ingresos que gravan al individuo.  
 (2) Incluida Ceuta.  
 (3) Incluida Melilla.



GASTOS POR HABITANTES, EN LAS PROVINCIAS, SIN INCLUIR LAS CAPITALS

PROVINCIAS SIN CAPITALS	GASTOS 1947		POBLACION DE DERECHO	ORDEN DESCENDENTE DE	
	TOTALES Pesetas	Pesetas por habitante	Censo 1940 Provincia sin capitales Pesetas	Provincias sin las capitales	Pesetas por habitante
Alava .....	5.210.494,19	80,46	64.762	Navarra .....	116,80
Albacete .....	16.597.898,99	52,01	319.131	Gulpúzcoa .....	116,46
Alicante .....	50.225.043,03	58,26	518.751	Barcelona .....	114,93
Almería .....	13.804.417,65	46,12	300.605	Cádiz .....	114,43
Avila .....	15.268.217,61	66,88	228.304	Tarragona .....	96,78
Badajoz .....	44.519.950,54	64,06	691.944	Madrid .....	96,30
Baleares .....	19.113.677,14	64,99	294.085	Segovia .....	90,64
Barcelona .....	98.617.197,38	114,93	858.036	Vizcaya .....	90,37
Burgos .....	22.035.555,14	67,50	327.181	Soria .....	89,90
Cáceres .....	29.739.356,74	62,46	476.182	Zaragoza .....	88,83
Cádiz .....	65.264.568,51	114,43	570.339	Málaga .....	85,41
Castellón .....	17.199.506,12	62,11	276.926	Logroño .....	82,00
Ciudad Real .....	38.961.747,63	67,09	506.242	Alava .....	80,46
Córdoba .....	41.37.084,05	70,93	625.570	Teruel .....	77,98
Coruña (La) .....	32.991.461,43	40,54	813.828	Gerona .....	76,00
Cuenca .....	14.872.095,11	46,51	319.742	Sevilla .....	75,30
Gerona .....	22.895.213,47	78,00	301.248	Huesca .....	74,59
Granada .....	30.008.317,91	50,89	595.375	Valladolid .....	74,52
Guadalajara .....	11.018.937,03	57,11	192.849	Jaén .....	71,82
Gulpúzcoa .....	26.961.151,65	116,46	231.504	Murcia .....	71,80
Huelva .....	22.247.507,06	69,74	318.975	Lérida .....	71,68
Huesca .....	17.217.381,05	74,59	230.841	Córdoba .....	70,93
Jaén .....	50.955.953,21	71,82	729.539	Huelva .....	69,74
León .....	18.932.339,81	40,59	466.884	Oviedo .....	67,71
Lérida .....	19.460.218,69	71,68	271.616	Burgos .....	67,50
Logroño .....	14.872.063,27	82,00	181.363	Ciudad Real .....	67,09
Lugo .....	13.991.678,50	27,75	604.117	Avila .....	66,88
Madrid .....	46.000.310,55	98,30	477.688	Valencia .....	66,72
Málaga .....	44.829.745,47	85,41	522.522	Baleares .....	64,99
Murcia .....	38.455.578,83	71,80	535.563	Badajoz .....	64,06
Navarra .....	36.475.899,25	116,80	312.271	Cáceres .....	62,46
Orense .....	9.834.733,36	21,04	467.481	Castellón .....	62,11
Oviedo .....	53.509.438,98	67,71	790.201	Palencia .....	60,01
Palencia .....	11.414.477,76	60,01	190.193	Salamanca .....	59,33
Palmas (Las) .....	10.346.139,08	50,11	206.484	Pontevedra .....	59,22
Pontevedra .....	38.669.574,60	59,22	652.962	Alicante .....	58,26
Salamanca .....	19.787.384,16	59,33	333.489	Guadalajara .....	57,11
Santa Cruz de Tenerife ..	13.925.095,26	47,03	296.255	Toledo .....	57,00
Santander .....	16.024.565,46	52,11	307.528	Zamora .....	52,83
Segovia .....	15.611.541,48	90,64	172.283	Santander .....	52,11
Sevilla .....	49.324.931,18	75,30	655.062	Albacete .....	52,01
Soria .....	13.693.370,42	89,90	152.377	Granada .....	50,89
Tarragona .....	30.222.367,07	96,78	312.266	Palmas (Las) .....	50,11
Teruel .....	18.077.795,82	77,98	231.811	Santa Cruz de Tenerife ..	47,03
Toledo .....	26.150.807,22	57,00	458.918	Cuenca .....	46,51
Valencia .....	54.381.289,35	66,72	814.719	Almería .....	46,12
Valladolid .....	16.696.023,18	74,52	22.032	León .....	40,59
Vizcaya .....	28.769.135,59	90,37	319.239	Coruña (La) .....	40,54
Zamora .....	14.508.497,04	52,83	274.623	Lugo .....	27,75
Zaragoza .....	32.819.494,45	88,83	369.472	Orense .....	21,04
<b>Totales .....</b>	<b>1.891.781.219,62</b>	<b>68,65</b>	<b>20.274.738</b>	<b>Totales .....</b>	<b>68,65</b>

PRESUPUESTOS MUNICIPALES.—Ejercicio 1947

RELACIÓN POR ORDEN DESCENDENTE, DE LAS PROVINCIAS Y CAPITALES, SEGÚN EL TANTO POR HABITANTE QUE LES CORRESPONDE CON ARREGLO AL PRESUPUESTO DE GASTOS Y DESVIACIONES O DIFERENCIAS CON RESPECTO AL PROMEDIO DEL TOTAL

PROVINCIAS	Tanto por habitante	Desviaciones	CAPITALES	Tanto por habitante	Desviaciones
Madrid	216,85	+	Cuenca	412,06	+
Gulpuzcoa	188,15	+	San Sebastián	365,67	+
Vizcaya	174,65	+	Bilbao	314,08	+
Barcelona	171,94	+	Vitoria	293,65	+
Alava	170,93	+	Madrid	269,37	+
Navarra	136,57	+	Soria	260,21	+
Zaragoza	126,80	+	Pamplona	253,59	+
Cádiz	122,44	+	Huesca	219,58	+
Sevilla	112,54	+	Barcelona	242,2	+
Logroño	107,77	+	Logroño	217,33	+
Soria	103,74	+	Orense	207,32	+
Valencia	102,03	+	Zaragoza	195,20	+
Segovia	101,82	+	Sevilla	193,24	+
Tarragona	101,80	+	Huelva	191,49	+
Málaga	94,09	+	Avila	189,91	+
Las Palmas	91,93	+	Segovia	189,53	+
Valladolid	90,55	+	Santander	185,72	+
Huelva	87,98	+	La Coruña	181,48	+
Lérida	84,75	+	Lérida	180,08	+
Huesca	84,14	+	Burgos	179,06	+
Santander	83,71	+	Palencia	178,93	+
Gerona	82,81	+	Cádiz	175,62	+
Burgos	82,67	+	Oviedo	170,76	+
Córdoba	81,21	+	Gerona	170,30	+
Teruel	81,21	+	Las Palmas	168,48	+
Palencia	77,35	+	Valencia	165,30	+
Oviedo	77,11	+	León	163,94	+
Avila	76,12	+	S. C. de Tenerife	160,50	+
Baleares	75,47	+	Cáceres	160,41	+
Jaén	75,47	+	Salamanca	154,38	+
Salamanca	74,79	+	Tarragona	147,68	+
Ciudad Real	69,83	+	Toledo	141,93	+
Badajoz	69,37	+	Badajoz	140,70	+
Cuenca	69,20	+	Lugo	140,45	+
Murcia	69,16	+	Albacete	136,10	+
Castellón	68,58	+	Zamora	134,67	+
S. C. de Tenerife	68,53	+	Teruel	134,14	+
Cáceres	68,09	+	Pontevedra	131,02	+
Alicante	66,96	+	Córdoba	130,68	+
Granada	65,67	+	Jaén	126,05	+
Albacete	65,32	+	Granada	125,50	+
Pontevedra	62,65	+	Valladolid	123,52	+
Guadalajara	62,48	+	Guadalajara	117,84	+
Toledo	62,45	+	Alicante	117,56	+
Zamora	60,46	+	Ciudad Real	114,21	+
Almería	59,42	+	Almería	114,08	+
La Coruña	55,8	+	Málaga	113,37	+
León	50,83	+	Castellón	109,74	+
Lugo	36,23	+	P. de Mallorca	101,78	+
Orense	31,40	+	Murcia	61,92	+
Promedio del total	98,00		Promedio del total	195,36	
Mediana	79,28		Mediana	165,89	

PRESUPUESTOS MUNICIPALES.—Ejercicio de 1947

RELACIÓN POR ORDEN DESCENDENTE, DE LAS PROVINCIAS Y CAPITALES SEGÚN EL TANTO POR HABITANTE QUE LES CORRESPONDE CON ARREGLO AL PRESUPUESTO DE INGRESOS Y DESVIACIONES O DIFERENCIAS CON RESPECTO AL PROMEDIO DEL TOTAL

PROVINCIAS	Tanto por habitante	Desviaciones	CAPITALES	Tanto por habitante	Desviaciones
Madrid	217,17	+	Cuenca	412,06	+
Gulpuzcoa	188,16	+	San Sebastián	865,67	+
Vizcaya	174,65	+	Bilbao	314,09	+
Barcelona	171,94	+	Vitoria	293,65	+
Alava	170,93	+	Madrid	269,82	+
Navarra	137,94	+	Soria	260,21	+
Zaragoza	128,81	+	Pamplona	253,59	+
Cádiz	123,07	+	Huesca	219,58	+
Sevilla	112,54	+	Barcelona	242,16	+
Logroño	107,77	+	Logroño	214,76	+
Soria	103,99	+	Orense	207,32	+
Segovia	102,13	+	Zaragoza	195,20	+
Valencia	102,03	+	Sevilla	193,24	+
Tarragona	101,80	+	Huelva	191,49	+
Málaga	94,07	+	Avila	189,91	+
Las Palmas	91,93	+	Segovia	189,53	+
Valladolid	90,55	+	Santander	185,72	+
Huelva	87,99	+	La Coruña	181,48	+
Lérida	84,75	+	Lérida	180,08	+
Huesca	84,14	+	Burgos	179,06	+
Santander	83,74	+	Palencia	178,93	+
Gerona	82,81	+	Cádiz	175,62	+
Burgos	82,70	+	Oviedo	170,76	+
Córdoba	81,58	+	Gerona	170,00	+
Teruel	81,21	+	Las Palmas	168,48	+
Palencia	77,35	+	Valencia	165,30	+
Oviedo	77,14	+	León	163,93	+
Avila	76,20	+	S. C. de Tenerife	160,50	+
Baleares	75,47	+	Cáceres	160,41	+
Jaén	75,47	+	Salamanca	154,38	+
Salamanca	74,80	+	Tarragona	147,68	+
Ciudad Real	69,83	+	Toledo	141,93	+
Cuenca	69,42	+	Badajoz	140,70	+
Badajoz	69,37	+	Lugo	140,45	+
Murcia	69,16	+	Albacete	136,10	+
S. C. de Tenerife	68,53	+	Zamora	134,67	+
Castellón	68,52	+	Teruel	134,19	+
Cáceres	68,09	+	Pontevedra	131,02	+
Alicante	66,96	+	Córdoba	130,68	+
Granada	65,67	+	Jaén	126,05	+
Albacete	65,32	+	Granada	125,50	+
Pontevedra	62,66	+	Valladolid	123,52	+
Guadalajara	62,48	+	Guadalajara	117,84	+
Toledo	62,45	+	Alicante	117,56	+
Zamora	60,46	+	Ciudad Real	114,21	+
Almería	59,42	+	Almería	114,08	+
La Coruña	55,80	+	Málaga	113,37	+
León	50,83	+	Castellón	109,74	+
Lugo	36,23	+	P. de Mallorca	101,78	+
Orense	31,40	+	Murcia	61,92	+
Promedio del total	98,06		Promedio del total	195,43	
Mediana	79,28		Mediana	165,89	



PRESUPUESTOS MUNICIPALES ORDINARIOS DE GASTOS DE LAS PROVINCIAS, SIN INCLUIR LAS CAPITALES, EN MILLARES DE PESETAS.

PROVINCIA	1940	1941	1942	1943	1944	1945	1946	1947	1947 % con res- pecto al total de provincias sin capital	Diferencia entre los pre- supuestos de 1940 al 1947 Pesetas	% que supone el aumento desde el año 1940
Alava	2753	3256	3649	3918	4200	4423	4881	5211	0,37	2458	89,28
Albacete	8382	9371	11145	12398	12962	13594	14982	16598	1,19	7716	86,87
Alicante	20633	21541	24389	26193	27858	30462	28598	30225	2,17	9592	46,49
Almería	7877	7547	9917	9379	10128	10949	11762	13865	1,09	6305	83,40
Avila	7877	8596	10095	11078	11948	12979	14434	15269	1,10	7392	93,24
Badajoz	25838	31671	33445	33445	35326	41145	43108	44520	3,20	18682	72,30
Baleares	8561	9182	90951	12441	13321	14866	17222	19114	1,37	10553	123,27
Barcelona	48755	48835	56108	62708	69873	76574	87242	98617	7,09	51862	110,92
Burgos	11241	11902	12915	14051	14716	16887	19909	22086	1,58	10845	96,48
Cáceres	15365	17495	19862	21099	22935	24782	27146	29739	2,14	14374	93,55
Cádiz	29159	37033	44274	47221	50799	55573	61047	65265	4,69	36106	123,82
Castellón	10744	11121	12622	14296	15150	16993	15514	17199	1,24	6455	60,02
Castellón Real	19568	20046	24194	26374	27386	29429	31296	33961	2,44	14293	72,57
Ciudadoba	25597	28479	31788	35902	37161	41008	42054	44375	3,19	18778	73,36
Coruña (La)	13449	15065	17142	19137	22090	23856	29386	32995	2,37	19546	145,33
Cuenca	7641	8588	9588	10165	10748	11770	14415	14872	1,07	7231	94,63
Gerona	13084	13698	15340	16253	17336	18767	21527	22895	1,65	9811	74,98
Granada	16823	16910	18872	20777	23343	25343	28411	30004	2,16	13181	78,35
Guadalajara	5946	6231	7326	7614	7991	8639	10148	11014	0,79	5068	85,23
Gulpuzcoa	12088	13205	14947	16874	17906	19061	24325	26961	1,94	14872	123,04
Huelva	12352	13539	15231	16309	17331	18483	20411	22247	1,60	9895	80,11
Huesca	8124	8890	10320	10597	12314	14779	16131	17217	1,24	9093	111,93
Jaén	29562	30966	34903	37865	40558	48355	45279	50956	3,66	21394	72,37
León	8296	8951	10243	10974	11791	13802	17250	18932	1,36	10636	128,21
Lérida	9846	10217	12079	13412	14678	15621	17615	19470	1,40	9624	97,75
Logroño	7530	8399	9751	10713	11487	12419	13221	14872	1,07	7342	97,50
Lugo	6002	6264	7506	7651	8880	9651	12363	13892	1,00	7900	133,12
Madrid	18807	21510	25041	27647	31351	36569	43250	46090	3,30	27193	144,59
Málaga	17522	19397	21027	23309	24209	32494	38211	44630	3,21	27198	154,71
Murcia	21349	20723	23796	26536	27385	29797	33898	58456	2,76	17107	80,13
Navarra	16731	19565	23826	26829	27387	29037	31888	36476	2,62	19745	118,01
Orense	4824	5370	6189	6631	7308	8155	9341	9834	0,71	5010	103,86
Oviedo	24523	27106	29829	30310	33594	37054	46576	53509	3,84	28986	118,20
Palencia	5708	6381	7545	7613	8172	9243	10766	11414	0,82	5706	99,96
Palmas (Las)	4436	4880	5498	6772	8321	8536	9362	10346	0,74	5910	133,23
Pontevedra	16897	18229	20406	22613	25292	27769	34301	38669	2,73	21772	128,85
Salamanca	10750	11488	13449	13749	14774	16827	18674	19787	1,42	9037	84,37
Santa Cruz de Tene- rife	6722	6880	8295	10071	10683	12321	13000	13925	1,00	7203	107,16
Santander	7920	8527	9425	11093	11343	12443	14777	16025	1,15	8105	102,34
Segovia	7484	8681	10340	11448	12623	13392	14350	16612	1,12	8128	108,61
Sevilla	27522	29610	34640	39780	42639	47331	47364	49325	3,54	21803	79,23
Soria	6229	6840	8081	9296	9614	10615	12149	13698	0,98	7469	119,91
Tarragona	13249	15393	18510	20961	22025	24739	27826	30222	2,17	16973	128,11
Teruel	7457	7931	9600	11915	13642	15953	18617	18077	1,30	10620	142,42
Toledo	14564	14816	16727	18319	20044	22089	24305	26160	1,68	11596	79,63
Valencia	30122	32107	37340	42696	45040	49689	50906	54362	3,91	24240	80,47
Valladolid	8529	9474	10923	11593	12348	13367	15304	16996	1,20	8167	95,76
Vizcaya	15199	16785	17414	19035	20095	22443	26149	28759	2,07	13560	89,22
Zamora	7072	7949	9180	9515	10171	11843	14042	14508	1,04	7436	105,14
Zaragoza	15418	17467	20396	22048	24416	26711	30588	32820	2,36	17402	112,87
Totales	700410	761156	878016	959709	1034392	1144750	1278321	1391781	100,00	691371	98,71

COMPARACIÓN DE LOS PRESUPUESTOS MUNICIPALES DE INGRESOS (EN PESETAS) DE 1924-25 CON LOS DE 1947 DE LAS PROVINCIAS Y CAPITALES, Y TANTO POR CIENTO QUE SUPONEN LAS DIFERENCIAS (AUMENTOS), CON RESPECTO AL TOTAL DE LOS PRESUPUESTOS DE 1947 Y 1924-25.

PROVINCIA	PROVINCIAS CON INCLUSION DE LAS CAPITALS				PROVINCIAS CON INCLUSION DE LAS CAPITALS			
	Año 1947	Ejercicio 1924-25	Diferencia del presupuesto de 1924-25 al 47	% que supone el aumento con respecto al presupuesto de 1924-25	Año 1947	Ejercicio 1924-25	Diferencia del presupuesto de 1924-25 al 47	% que supone el aumento con respecto al presupuesto de 1924-25
1. Álava	19.829.752,73	8.772.573,15	18.998.518,52	93,9	14.019.558,54	2.911.838,59	20,8	
2. Albacete	24.789.091,67	11.013.101,54	28.698.074,52	115,3	10.486.133,33	1.825.150,36	17,3	
3. Alicante	40.711.176,36	5.631.547,52	16.575.176,86	40,6	8.339.197,14	1.637.792,34	19,5	
4. Almería	22.208.724,38	18.810.079,82	12.981.677,22	57,1	3.522.298,75	1.176.583,58	33,2	
5. Avila	18.810.079,82	12.154.292,10	39.645.091,24	210,7	7.279.433,15	2.938.022,46	40,3	
6. Badajoz	51.799.383,89	7.331.861,97	23.708.345,81	45,8	11.927.529,30	855.345,59	7,2	
7. Baleares	31.041.207,78	108.445.799,62	224.386.210,24	204,3	284.214.813,48	2.242.589,16	0,8	
8. Barcelona	832.832.069,86	8.591.596,13	22.725.105,93	2,6	9.219.965,47	843.421,04	9,0	
9. Burgos	31.316.702,06	7.503.372,93	26.892.833,57	85,8	15.077.403,76	4.656.849,76	31,0	
10. Cáceres	34.396.206,50	18.401.223,65	62.360.312,30	181,3	3.637.962,11	3.637.962,11	100,0	
11. Cadiz	80.761.536,01	6.648.753,52	15.907.926,83	19,8	1.134.905,00	877.549,90	7,7	
12. Castellón	21.956.880,35	8.666.004,58	47.357.147,97	215,7	3.575.606,76	3.979.005,57	111,3	
13. Ciudad	37.537.354,44	14.747.910,29	48.645.182,62	132,3	4.528.086,68	4.528.086,68	100,0	
14. Córdoba	62.105.058,26	4.119.369,71	19.543.916,63	31,4	17.729.974,21	3.979.005,57	22,4	
15. Coruña (La)	23.663.586,34	12.285.849,46	58.645.182,62	252,1	8.717.577,74	7.469.606,51	85,7	
16. Cuenca	28.693.413,47	8.589.957,91	18.303.455,56	64,2	3.998.200,00	1.638.429,28	41,4	
17. Gerona	49.080.635,07	11.577.194,30	37.593.440,88	75,3	19.077.317,15	4.528.086,68	23,7	
18. Granada	19.219.168,31	4.042.862,16	9.176.304,15	47,7	2.205.300,00	532.308,97	24,1	
19. Guadalupe	61.154.452,32	8.073.284,97	24.937.433,97	40,7	34.190.028,67	8.502.399,51	24,5	
20. Guipúzcoa	33.010.718,94	5.542.237,98	15.252.930,15	46,2	10.762.583,66	2.042.012,59	19,0	
21. Huelva	20.775.168,13	13.079.305,13	44.344.848,05	213,7	3.577.787,08	619.053,65	17,3	
22. Huesca	57.424.154,18	5.420.446,20	20.432.867,91	35,6	6.467.576,84	1.131.978,08	17,4	
23. Jaén	25.853.314,11	6.390.040,56	19.786.101,24	72,7	6.705.297,12	1.235.159,72	18,3	
24. León	26.178.141,80	8.044.396,88	18.206.933,08	69,6	6.705.297,12	1.638.429,28	24,4	
25. Lérica	24.251.309,86	3.971.594,53	15.780.083,97	65,1	5.760.000,00	1.001.525,71	17,3	
26. Logroño	19.751.678,50	90.792.663,42	251.070.733,94	1271,3	9.379.241,68	82.829.324,05	883,3	
27. Lugo	941.863.396,76	14.226.094,83	57.066.780,05	6,0	26.682.797,64	7.529.908,46	28,2	
28. Madrid	71.292.874,83	12.668.326,74	37.903.297,21	52,9	12.116.032,15	1.939.252,49	15,9	
29. Málaga	50.549.798,62	4.045.194,32	11.498.113,72	22,7	13.374.958,12	3.559.863,19	26,6	
30. Murcia	67.071.118,94	15.905.293,89	61.168.420,13	90,0	13.374.958,12	1.939.252,49	14,5	
31. Navarra	15.543.308,04	4.551.806,83	12.672.324,32	81,6	5.708.574,68	4.897.371,68	84,4	
32. Orense	17.224.181,15	5.931.811,58	23.701.688,90	138,0	13.539.670,26	2.602.061,74	19,2	
33. Oviedo	29.832.820,48	9.529.309,80	33.452.247,35	112,1	19.286.681,40	921.085,49	4,7	
34. Palencia	42.972.557,15	7.734.855,77	22.057.945,79	51,4	10.000.000,00	2.115.811,35	20,3	
35. Palmas (Las) (*)	29.792.801,56	7.871.886,38	17.184.127,05	68,5	11.130.718,05	4.826.870,44	43,3	
36. Pontevedra	25.055.834,41	9.800.713,82	23.930.374,99	95,4	17.696.546,72	4.801.679,46	27,2	
37. Salamanca	83.781.088,81	8.357.780,03	13.474.040,34	16,0	4.160.500,00	1.774.757,57	42,6	
38. S. C. Tener. (*)	19.831.820,37	25.331.328,69	82.409.589,98	324,3	58.415.965,49	13.075.783,85	22,4	
39. Santander	167.740.896,67	3.869.545,60	13.377.364,54	8,0	3.507.226,43	499.694,37	14,2	
40. Segovia	17.246.910,14	8.291.580,46	26.978.517,21	156,3	6.045.735,60	1.269.558,96	20,8	
41. Sevilla	35.268.097,67	19.976.483,93	4.496.955,44	22,5	1.898.638,11	386.830,48	20,4	
42. Sorla	30.626.955,16	8.260.528,06	22.365.527,10	73,0	4.466.247,94	1.169.436,44	26,1	
43. Tarragona	129.516.393,84	30.372.031,63	99.144.362,21	76,6	75.153.535,30	16.072.125,05	21,4	
44. Teruel	30.147.898,55	8.861.025,63	21.786.872,89	72,2	18.451.875,37	3.456.376,27	18,7	
45. Toledo	89.173.892,34	5.031.644,96	13.279.609,37	5,9	3.802.756,29	14.645.969,35	160,3	
46. Valencia	18.311.254,33	16.316.753,15	56.543.999,13	346,4	40.035.199,84	9.193.788,99	22,9	
47. Valladolid	72.860.752,28	2.587.480,42,48	1.757.951.596,90	24,0	1.194.546.384,39	320.590.055,65	26,8	
48. Vizcaya	18.311.254,33	609.620.578,57	1.757.951.596,90	288,3	288,37	288,37	100,0	
49. Zamora	72.860.752,28	2.587.480,42,48	1.757.951.596,90	24,0	1.194.546.384,39	320.590.055,65	26,8	
50. Zaragoza	72.860.752,28	2.587.480,42,48	1.757.951.596,90	24,0	1.194.546.384,39	320.590.055,65	26,8	
Totales	2.587.480.42,48	609.620.578,57	1.757.951.596,90	74,25	1.194.546.384,39	320.590.055,65	26,8	
Totales sin las provincias de excepción en 1924	2.367.672.176,47	609.620.578,57	1.757.951.596,90	74,25	1.194.546.384,39	320.590.055,65	26,8	

(\*) Para 1924-25, en que sólo existía la provincia de Canarias, se han tomado los datos de los Municipios que componen, ahora los de Las Palmas y Santa Cruz de Tenerife.



PRESUPUESTOS MUNICIPALES ORDINARIOS DE INGRESOS, EN MILLARES DE PESETAS, DE LAS PROVINCIAS DE RÉGIMEN COMÚN EN 1924-25, SIN INCLUIR LAS CAPITALES, EN RELACIÓN CON LOS DE 1947.

PROVINCIAS	AÑO		AUMENTO DESDE 1924-25 AL 1947		PROVINCIAS	Orden ascendente del % de aumento desde 1924-25
	1924-25 Millares de pesetas	1947 Millares de pesetas	Absoluto Millares de pesetas	% del de 1924-25 en 1947		
Albacete .....	3.947	16.598	12.651	320,52	Avila .....	201,60
Alicante .....	8.900	30.225	21.325	239,61	Orense .....	204,08
Almería .....	3.794	18.868	10.074	265,52	Gerona .....	207,23
Avila .....	5.089	15.288	10.219	201,60	Castellón .....	211,69
Badajoz .....	10.978	44.520	33.542	305,54	Guadalajara .....	218,70
Baleares .....	4.899	19.114	14.215	334,51	Santander .....	220,76
Barcelona .....	22.932	98.817	75.885	330,04	Palencia .....	228,18
Burgos .....	6.949	22.097	15.148	248,04	Logroño .....	235,71
Cáceres .....	6.660	29.739	23.079	346,53	Alicante .....	239,61
Cádiz .....	14.763	65.685	50.922	344,93	Valladolid .....	240,39
Castellón .....	5.514	17.181	11.667	211,59	Segovia .....	241,98
Ciudad Real .....	7.818	32.961	25.143	334,39	Zamora .....	247,83
Córdoba .....	10.769	44.375	33.606	312,06	Burgos .....	248,04
Coruña (La) .....	7.758	32.984	25.226	325,29	Huesca .....	249,73
Cuenca .....	3.373	14.947	11.574	343,14	Salamanca .....	252,19
Gerona .....	7.452	22.895	15.443	207,23	Almería .....	265,52
Granada .....	7.573	30.004	22.431	296,20	Toledo .....	268,87
Guadalajara .....	8.511	11.014	7.503	213,70	Huelva .....	268,89
Huelva .....	6.031	22.248	16.217	268,89	Valencia .....	280,16
Huesca .....	4.923	17.217	12.294	249,73	Granada .....	296,20
Jaén .....	11.947	50.956	39.009	326,52	Oviedo .....	302,41
León .....	4.185	18.932	14.747	352,38	Sevilla .....	302,46
Lérida .....	4.786	19.471	14.685	206,83	Badajoz .....	305,54
Logroño .....	4.430	14.872	10.442	235,71	Lérida .....	306,83
Lugo .....	2.970	13.992	11.022	371,11	Soria .....	307,72
Madrid .....	7.972	46.011	38.039	477,16	Córdoba .....	312,06
Málaga .....	6.705	44.810	37.905	565,32	Albacete .....	320,52
Murcia .....	9.112	38.456	29.344	322,04	Murcia .....	322,04
Orense .....	3.234	9.834	6.600	204,08	Coruña (La) .....	325,29
Oviedo .....	13.303	53.532	40.229	302,41	Jaén .....	326,52
Palencia .....	3.478	11.414	7.936	228,18	Tarragona .....	329,84
Palmas (Las) (1) .....	1.651	10.348	8.695	526,65	Barcelona .....	330,04
Pontevedra .....	8.599	38.670	30.071	349,70	Ciudad Real .....	334,39
Salamanca .....	5.620	19.793	14.173	252,19	Baleares .....	334,51
Santa Cruz de Tenerife .....	3.045	18.925	10.880	357,31	Teruel .....	340,90
Santander .....	4.999	16.035	11.036	220,76	Cuenca .....	343,14
Segovia .....	4.583	15.672	11.089	241,98	Cádiz .....	344,93
Sevilla .....	12.256	49.325	37.069	302,46	Cáceres .....	346,53
Soria .....	3.370	13.740	10.370	307,72	Pontevedra .....	349,70
Tarragona .....	7.031	30.272	23.191	329,84	León .....	352,38
Teruel .....	4.100	13.977	13.977	340,90	Santa Cruz de Tenerife .....	357,31
Toledo .....	7.022	26.160	19.068	268,87	Zaragoza .....	360,85
Valencia .....	14.300	54.863	40.063	280,16	Lugo .....	371,11
Valladolid .....	4.905	16.696	11.791	240,39	Madrid .....	477,16
Zamora .....	4.171	14.508	10.337	247,83	Las Palmas .....	526,65
Zaragoza .....	7.123	39.826	28.703	360,85	Málaga .....	565,32
Totales .....	317.480	1.298.025	977.545	307,91		

(1) Para el año económico 1924-25, en que sólo existía la provincia de Canarias, se agrupan los Municipios que ahora comprenden las de Las Palmas y Santa Cruz de Tenerife.

DEUDA MUNICIPAL EN LAS CAPITALES Y PROVINCIAS SIN INCLUIR LAS CAPITALES, EN 31 DE DICIEMBRE DE 1945, EXCEPTO LAS PROVINCIAS DE ALAVA Y NAVARRA.

	C A P I T A L E S				PROVINCIAS SIN CAPITALES			
	Deuda		Población		Deuda		Población	
	Millares de pesetas	Tanto por habitante Pesetas	de derecho	Censo de 1940	Millares de pesetas	Tanto por habitante Pesetas	de derecho	Censo de 1940
1. Albacete	16.525	275,24	60.038	2517	10.312	148,70	69.350	2.193
2. Alicante	2.821	31,63	89.198	14,953	14.552	152,73	95.282	5,086
3. Almería	2.031	27,78	73.097	1,564	4.510	205,46	21.951	1,13
4. Avila	4.666	90,19	18.547	885	148.834	492,34	302.300	7,482
5. Badajoz	13.245	113,02	61.734	10,966	2.625	194,76	13.478	1,225
6. Baleares	632,19	632,19	1.077,671	7,335	13.667	400,91	34.167	4,82
7. Barcelona	881,289	164,71	5.293,030	56,296	1.932	136,54	14.149	2,222
8. Burgos	8,481	606,07	29.030	4,527	10.000	317,79	31.467	30,63
9. Cáceres	43,448	165,06	85.854	3,421	205,363	451,69	454,634	19,408
10. Cádiz	7,183	191,30	43.517	6,508	5,856	53,77	108,902	12,77
11. Castellón	5,989	157,02	31.307	2,1098	135,618	705,05	192,351	1,15,90
12. Ciudad Real	21,304	169,68	135,674	31,983	135,618	322,23	28,238	9,30
13. Córdoba	16,770	42,73	98,834	38,19	135,618	461,31	205,094	40,85
14. Coruña (La)	904	260,69	21,156	354	2,772	370,92	6,011,632	28,46
15. Cuenca	6,131	206,69	23,118	7,080	2,229	370,92	566,451	19,897,705
16. Gerona	31,386	206,69	152,006	4,830	2,229	370,92	566,451	19,897,705
17. Granada	3,100	165,67	18,712	206	2,229	370,92	566,451	19,897,705
18. Guadalejara	70,279	751,56	93,489	2,193	2,229	370,92	566,451	19,897,705
19. Gulpuzcoa	39,277	698,82	58,205	2,361	2,229	370,92	566,451	19,897,705
20. Huelva	671	41,18	16,294	1,676	2,229	370,92	566,451	19,897,705
21. Huesca	12,615	142,39	42,219	2,211	2,229	370,92	566,451	19,897,705
22. Jaén	6,096	246,34	37,235	3,326	2,229	370,92	566,451	19,897,705
23. León	8,800	223,61	43,674	6,812	2,229	370,92	566,451	19,897,705
24. Lérica	9,766	104,41	41,011	4,598	2,229	370,92	566,451	19,897,705
25. Logroño	4,282	397,43	1,096,466	13,562	2,229	370,92	566,451	19,897,705
26. Lugo	435,765	172,82	2,395,355	26,583	2,229	370,92	566,451	19,897,705
27. Madrid	40,627	102,58	195,658	15,640	2,229	370,92	566,451	19,897,705
28. Málaga	20,070	253,93	27,535	683	2,229	370,92	566,451	19,897,705
29. Murcia	6,992	206,73	79,287	54,520	2,229	370,92	566,451	19,897,705
30. Orense	16,391	275,43	31,469	1,169	2,229	370,92	566,451	19,897,705
31. Oviedo	8,943	179,16	115,848	45,662	2,229	370,92	566,451	19,897,705
32. Palencia	20,755	123,69	32,839	3,485	2,229	370,92	566,451	19,897,705
33. Palmas (Las)	4,062	33,58	64,775	2,193	2,229	370,92	566,451	19,897,705
34. Pontevedra	2,772	148,70	69,350	2,193	2,229	370,92	566,451	19,897,705
35. Salamanca	10,312	152,73	95,282	5,086	2,229	370,92	566,451	19,897,705
36. Sta. Cruz de Tenerife	14,552	205,46	21,951	1,13	2,229	370,92	566,451	19,897,705
37. Santander	4,510	492,34	302,300	7,482	2,229	370,92	566,451	19,897,705
38. Segovia	148,834	194,76	13,478	1,225	2,229	370,92	566,451	19,897,705
39. Sevilla	2,625	400,91	34,167	4,82	2,229	370,92	566,451	19,897,705
40. Soria	13,667	136,54	14,149	2,222	2,229	370,92	566,451	19,897,705
41. Tarragona	10,000	317,79	31,467	30,63	2,229	370,92	566,451	19,897,705
42. Teruel	19,408	451,69	454,634	19,408	2,229	370,92	566,451	19,897,705
43. Toledo	205,363	53,77	108,902	2,862	2,229	370,92	566,451	19,897,705
44. Valencia	5,856	705,05	192,351	36,884	2,229	370,92	566,451	19,897,705
45. Valladolid	135,618	322,23	28,238	9,30	2,229	370,92	566,451	19,897,705
46. Vizcaya	9,099	461,31	205,094	15,082	2,229	370,92	566,451	19,897,705
47. Zamora	94,612	370,92	6,011,632	566,451	2,229	370,92	566,451	19,897,705
48. Zaragoza	2,229,816	370,92	6,011,632	566,451	2,229	370,92	566,451	19,897,705
Totales	2.229.816	370,92	6.011.632	566,451	2,229	370,92	566,451	19,897,705

DEUDA MUNICIPAL EN LAS CAPITALES Y PROVINCIAS SIN INCLUIR LAS CAPITALES, EN 31 DE DICIEMBRE DE 1944, EXCEPTO LAS PROVINCIAS DE ALAVA Y NAVARRA.

	C A P I T A L E S				PROVINCIAS SIN CAPITALES			
	Deuda		Población		Deuda		Población	
	Millares de pesetas	Tanto por habitante Pesetas	de derecho	Censo de 1940	Millares de pesetas	Tanto por habitante Pesetas	de derecho	Censo de 1940
1. Albacete	14.494,895,09	241,43	60.038	2.311,201,17	38,42	2.389,787,04	295,255	69,350
2. Alicante	3.450,819,43	38,69	89.198	12,146,604,03	23,42	6,412,998,89	307,528	95,282
3. Almería	2.083,286,84	28,60	73.097	1,282,732,85	4,27	72,990,26	172,233	21,951
4. Avila	5,655,989,52	25,7	18.547	585,989,52	2,57	10,588,366,20	635,062	302,300
5. Badajoz	12,947,542,48	110,49	117,186	12,542,860,12	18,05	1,289,126,75	152,377	13,478
6. Baleares	684,377,500,00	635,05	51,734	5,642,210,63	19,19	11,744,300,33	312,266	34,167
7. Barcelona	8,644,384,18	167,88	1,077,671	44,992,660,08	52,44	2,234,402,28	231,811	14,149
8. Burgos	8,481	606,07	29,030	1,580,816,58	4,83	2,922,389,37	31,457	31,467
9. Cáceres	43,448	165,06	85,854	26,481,287,84	46,45	19,801,100,34	434,654	454,634
10. Cádiz	7,183	191,30	43,517	3,788,096,88	13,68	3,177,625,34	5,856	108,902
11. Castellón	5,989	157,02	31,307	5,838,266,76	11,63	36,408,050,24	192,351	192,351
12. Ciudad Real	21,304	169,68	135,674	22,151,847,84	35,41	2,313,387,69	28,238	28,238
13. Córdoba	16,770	42,73	98,834	25,332,908,00	31,13	12,947,207,81	453,86	205,094
14. Coruña (La)	904	260,69	21,156	408,749,61	1,26	2,389,787,04	295,255	69,350
15. Cuenca	6,131	206,69	152,006	7,380,941,06	24,50	6,412,998,89	307,528	95,282
16. Gerona	31,386	206,69	18,712	7,893,979,87	18,26	72,990,26	172,233	21,951
17. Granada	3,100	165,67	18,712	292,473,42	1,62	10,588,366,20	635,062	302,300
18. Guadalejara	70,279	751,56	93,489	34,733,204,41	150,03	1,289,126,75	152,377	13,478
19. Gulpuzcoa	39,277	698,82	58,205	2,802,002,28	8,78	2,234,402,28	231,811	14,149
20. Huelva	671	41,18	16,294	2,265,971,82	9,81	8,818,872,10	8,46	34,167
21. Huesca	12,615	142,39	42,219	16,961,979,82	23,81	802,872,42	37,61	34,167
22. Jaén	6,096	246,34	37,235	4,551,431,17	9,76	39,588,142,36	2,60	31,467
23. León	8,800	223,61	43,674	4,551,431,17	9,76	494,243,48	4,29	31,467
24. Lérica	9,766	104,41	41,011	3,050,040,08	15,03	886,694,01	4,29	31,467
25. Logroño	4,282	397,43	1,096,466	2,725,380,15	6,22	886,694,01	4,29	31,467
26. Lugo	435,765	172,82	2,395,355	2,633,112,73	6,22	39,588,142,36	2,60	31,467
27. Madrid	40,627	102,58	195,658	13,171,894,02	27,57	494,243,48	4,29	31,467
28. Málaga	20,070	253,93	27,535	6,343,468,76	12,14	886,694,01	4,29	31,467
29. Murcia	6,992	206,73	79,287	8,818,872,10	15,53	39,588,142,36	2,60	31,467
30. Orense	16,391	275,43	31,469	802,872,42	1,72	494,243,48	4,29	31,467
31. Oviedo	8,943	179,16	115,848	39,588,142,36	5,10	886,694,01	4,29	31,467
32. Palencia	20,755	123,69	32,839	494,243,48	2,60	886,694,01	4,29	31,467
33. Palmas (Las)	4,062	33,58	64,775	886,694,01	4,29	39,588,142,36	2,60	31,467
34. Pontevedra	2,772	148,70	69,350	39,588,142,36	10,00	494,243,48	4,29	31,467
35. Salamanca	10,312	152,73	95,282	3,335,982,07	10,00	886,694,01	4,29	31,467
36. Sta. Cruz de Tenerife	14,552	205,46	21,951	2,389,787,04	2,37	2,389,787,04	295,255	69,350
37. Santander	4,510	492,34	302,300	6,412,998,89	20,85	6,412,998,89	307,528	95,282
38. Segovia	148,834	194,76	13,478	72,990,26	0,42	72,990,26	172,233	21,951
39. Sevilla	2,625	400,91	34,167	10,588,366,20	16,15	10,588,366,20	635,062	302,300
40. Soria	13,667	136,54	14,149	1,289,126,75	8,46	1,289,126,75	152,377	13,478
41. Tarragona	10,000	317,79	31,467	11,744,300,33	37,61	11,744,300,33	312,266	34,167
42. Teruel	19,408	451,69	454,634	2,234,402,28	9,61	2,234,402,28	231,811	14,149
43. Toledo	205,363	53,77	108,902	2,922,389,37	8,37	2,922,389,37	31,457	31,467
44. Valencia	5,856	705,05	192,351	19,801,100,34	24,30	19,801,100,34	434,654	454,634
45. Valladolid	135,618	322,23	28,238	3,177,625,34	14,18	3,177,625,34	5,856	108,902
46. Vizcaya	9,099	461,31	205,094	36,408,050,24	114,39	36,408,050,24	192,351	192,351
47. Zamora	94,612	370,92	6,011,632	2,313,387,69	8,42	2,313,387,69	28,238	28,238
48. Zaragoza	2,229,816	370,92	6,011,632	12,947,207,81	93,			



DEUDA MUNICIPAL EN 31 DE DICIEMBRE DE 1946.—PROVINCIAS DE RÉGIMEN COMÚN

DEUDA MUNICIPAL DE LAS PROVINCIAS DE RÉGIMEN COMÚN, EN 31-12-1946.

O A F I T A L E S		PROVINCIAS SIN CAPITAL		CAPITALES		ORDEN DESCENDENTE DEL TANTO POR HABITANTE EN LAS		% que representa en relación con el total de la Deuda cada	
Deuda	Tanto por habitante	Población de derecho	Deuda	Tanto por habitante	Población de derecho	Pesetas por habitante	Provincias sin capitales	Pesetas por habitante	Capital
Millares de pesetas	Pesetas	Censo de 1940	Millares de pesetas	Pesetas	Censo de 1940				Provincia sin capital
16.421	273.51	60.038	2.463	7.72	319.131	135.90	1. Guipúzcoa	185.90	0.08
2.821	31.63	89.198	20.529	39.57	518.751	761.07	(San Sebastián)	114.16	0.71
1.836	25.12	73.097	882	2.83	300.605	704.61	Vizcaya	97.50	0.03
4.757	256.48	18.547	842	3.69	228.304	683.43	Madrid	85.43	0.17
6.654	128.62	51.734	13.159	18.84	694.844	633.56	Pontevedra	66.57	0.23
13.276	113.29	117.188	9.310	31.66	294.085	500.37	Oviedo	63.78	0.46
682.764	633.56	1.077.671	64.722	63.78	858.036	485.24	Barcelona	61.71	0.32
8.309	161.37	51.491	2.001	6.12	327.181	478.27	Cádiz	52.37	1.90
42.959	500.37	85.854	5.580	11.72	476.132	39.57	Jae'n	41.78	0.07
6.812	156.54	43.517	35.195	61.71	570.339	450.27	Alicante	39.47	0.19
5.894	188.26	31.307	4.239	15.31	276.926	397.84	Córdoba (La)	37.48	1.22
21.083	155.39	135.674	7.666	15.14	506.242	377.84	Logroño	35.77	0.15
16.555	167.50	98.834	21.188	33.87	625.570	369.65	Coruña (La)	33.87	0.73
8.457	41.50	23.518	32.125	39.47	813.828	359.60	Baleares	31.66	1.11
32.965	216.87	152.008	7.530	12.66	595.375	273.51	Madrid	30.55	0.01
2.831	151.29	18.712	234	1.21	192.849	264.02	Valencia	23.80	0.24
70.224	751.07	93.499	81.323	135.30	231.504	18.77	Gerona	22.66	0.01
38.412	683.43	56.205	2.547	7.96	318.975	256.48	Santander	21.77	0.06
6.023	369.65	16.294	1.608	6.97	230.841	243.74	Badajoz	18.94	1.03
12.506	243.74	61.308	29.643	41.78	709.539	229.17	Sevilla	16.09	0.26
7.565	229.17	42.219	3.457	7.41	466.394	222.15	Castellón	15.14	0.10
8.533	229.17	37.235	2.776	10.22	271.616	216.87	Granada	12.65	0.22
9.702	222.15	43.674	6.487	35.77	181.363	202.30	Valladolid	12.65	1.62
4.185	102.05	1.011	4.424	8.78	504.117	188.38	Málaga	11.72	0.21
451.526	411.80	1.096.466	46.573	97.50	477.688	188.26	Cáceres	10.22	0.57
43.529	184.95	235.353	6.158	11.79	522.522	184.95	Lérida	9.83	0.02
19.856	101.48	195.658	16.362	30.55	535.563	179.18	Salamanca	9.83	1.83
7.568	274.85	27.535	532	1.35	467.431	177.49	Teruel	8.78	0.56
16.040	202.30	79.287	52.602	66.57	790.201	167.50	Lugo	8.33	0.02
8.220	253.16	32.469	481	2.53	190.193	161.37	Zamora	7.98	0.04
20.562	177.49	115.848	1.040	5.04	206.484	156.54	Huelva	7.72	1.94
8.670	264.02	32.839	65.781	85.43	652.962	155.39	Albacete	7.41	0.11
1.825	28.17	64.775	3.279	9.83	333.489	154.84	León	6.97	0.02
10.738	154.84	69.350	1.710	5.77	298.255	154.84	Burgos	6.12	0.06
13.047	136.93	95.282	6.695	21.77	307.528	153.05	Sta Cruz de Tenerife	5.77	0.23
8.294	377.84	21.951	260	1.51	172.233	151.29	Tenerife	5.04	0.01
146.689	485.24	302.300	10.543	16.09	655.062	136.93	Las Palmas	3.69	0.37
13.698	397.99	13.478	202	1.33	152.377	132.80	Avila	2.93	0.01
1.879	132.80	34.167	16.353	62.37	312.266	128.62	Almería	2.53	0.57
4.816	153.05	14.149	2.226	9.60	231.811	113.29	Palencia	1.51	0.08
204.717	450.27	454.654	13.704	29.86	468.918	102.05	Segovia	1.35	0.47
5.255	48.25	108.902	19.391	23.80	814.719	101.48	Orense	1.35	0.67
135.533	704.61	192.351	2.834	12.65	224.032	48.25	Soria	1.21	0.16
8.748	809.80	28.238	2.288	8.33	274.623	41.50	Guadalajara	1.21	1.26
98.090	478.27	205.094	13.848	37.48	369.472	31.63	Cuenca	1.03	0.08
2.264.161	870.44	6.011.632	616.374	30.40	19.897.705	25.12	Alicante	31.63	0.48
							Almería	28.17	
							Cáceres	25.12	
							<b>El total...</b>	<b>78.60</b>	<b>21.40</b>

PRESUPUESTOS MUNICIPALES ORDINARIOS DE GASTOS DE 1945, Y DEUDA EN 31 DE DICIEMBRE DE 1944, SEGÚN LOS GRUPOS DE POBLACIÓN, DE LAS PROVINCIAS DE RÉGIMEN COMÚN POR EL TOTAL DE PROVINCIAS, CAPITALES, Y PROVINCIAS SIN LAS CAPITALES. (POBLACIÓN DE DERECHO. CENSO DE 1940.)

	TOTAL DE MUNICIPIOS DE ESPAÑA					PRESUPUESTO DE GASTOS					D E U D A				
	Número (1)	Tanto por ciento respecto al total	Miiles	Tanto por ciento de la población total	en millones de pesetas	Tanto por ciento del presupuesto	Pesetas por habitante en gastos	Promedio de presupuesto por Municipio en miles de pesetas	Deuda en millones de pesetas	Tanto por ciento respecto a la total de España	Deuda por cada 1.000 pesetas de presupuesto	Deuda por habitante	Promedio de Deuda por Municipios en miles de pesetas		
Hasta 1.000 habitantes .....	5.032	54,51	2.434	9,22	129.878	6,26	53,36	26							
De 1.001 a 5.000 ídem .....	3.201	54,67	7.118	26,98	334.047	16,4	46,93	104							
De 5.001 a 20.000 ídem .....	868	9,35	7.641	28,96	421.882	20,83	55,19	429							
De 20.000 a 100.000 ídem (2) .....	120	1,80	4.464	16,92	462.410	22,52	103,59	3.853							
Más de 100.000 ídem .....	16	0,17	4.730	17,92	696.028	34,05	147,15	43.502							
<b>TOTAL .....</b>	<b>9.232</b>	<b>100</b>	<b>26.387</b>	<b>100</b>	<b>2.044.055</b>	<b>100</b>	<b>77,46</b>								
Total de las provincias con capitales, incluidas Ceuta y Melilla .....	9.232		26.387	100	2.044.055	100	77,46								
Total capitales .....	50		6.112	23,16	889.305	44,00	147,14								
Ídem provincias, con Ceuta y Melilla, sin capitales .....	9.182		20.275	76,84	1.144.750	56,00	56,46								

Municipios de régimen común

Hasta 1.000 habitantes .....	4.820	54,20	2.334	9,01	121.191	6,09				0,21	44,45	230	
De 1.001 a 5.000 ídem .....	3.081	34,64	6.882	26,56	313.888	15,78				2,17	182,15	831	
De 5.001 a 20.000 ídem .....	868	9,65	7.600	28,33	416.976	20,85				7,81	492,59	289	
De 20.000 a 100.000 ídem (2) .....	118	1,33	4.369	16,84	441.686	22,26				17,98	1.067,89	108,11	
Más de 100.000 ídem .....	16	0,18	4.730	18,26	696.028	34,96				71,88	2.718,48	399,74	
<b>TOTAL .....</b>	<b>8.893</b>	<b>100</b>	<b>25.909</b>	<b>100</b>	<b>1.989.879</b>	<b>100</b>				<b>100</b>	<b>1.921,85</b>	<b>101,52</b>	
Total de las provincias con capitales, incluidas Ceuta y Melilla .....	8.893		25.909	100	1.989.879	100				100	1.921,85	101,52	
Total capitales .....	48		6.012	23,20	878.590	44,15				81,62	2.449,60	357,86	
Ídem provincias, con Ceuta y Melilla, sin capitales .....	8.845		19.897	76,80	1.111.289	55,85				18,18	430,26	24,03	

PRESUPUESTOS MUNICIPALES ORDINARIOS DE GASTOS DE 1946, Y DEUDA EN 31 DE DICIEMBRE DE 1945, SEGÚN LOS GRUPOS DE POBLACIÓN, DE LAS PROVINCIAS DE RÉGIMEN COMÚN POR EL TOTAL DE PROVINCIAS, CAPITALES, Y PROVINCIAS SIN LAS CAPITALES. (POBLACIÓN DE DERECHO. CENSO DE 1940.)

Hasta 1.000 habitantes .....	5.029	54,49	2.432	9,22	144.891	6,12	59,58	28					
De 1.001 a 5.000 ídem .....	3.202	34,69	7.120	26,98	366.864	16,49	51,63	115					
De 5.001 a 20.000 ídem .....	863	9,35	7.641	28,96	468.928	19,72	61,11	541					
De 20.000 a 100.000 ídem (2) .....	120	1,30	4.464	16,92	527.108	28,26	118,08	4.393					
Más de 100.000 ídem .....	16	0,17	4.730	17,92	862.081	36,41	182,26	53.860					
<b>TOTAL .....</b>	<b>9.230</b>	<b>100</b>	<b>26.387</b>	<b>100</b>	<b>2.367.868</b>	<b>100</b>	<b>89,74</b>						
Total de las provincias con capitales, incluidas Ceuta y Melilla .....	9.230		26.387	100	2.367.868	100	89,74						
Total capitales .....	50		6.112	23,16	1.088.547	46,18	178,92						
Ídem provincias, con Ceuta y Melilla, sin capitales .....	9.180		20.275	76,84	1.274.321	53,82	62,85						



Municipios de régimen común

Hasta 1.000 habitantes .....	4.817	54.18	2.332	9.00	135.611	5.88	»	»	5.295	0.19	59.71	2.31	1
De 1.001 a 5.000 idem .....	3.082	84.66	6.884	26.57	347.433	15.06	»	»	57.874	2.07	166.58	8.41	19
De 5.001 a 20.000 idem .....	858	9.65	7.600	29.33	458.870	19.89	»	»	217.406	7.78	473.79	28.61	253
De 20.000 a 100.000 idem (2) .....	118	1.33	4.363	16.84	615.499	22.34	»	»	577.284	20.64	1.119.85	132.91	4.892
Más de 100.000 idem .....	16	0.18	4.730	18.26	849.771	30.83	»	»	1.938.318	69.32	2.280.99	409.79	121.145
TOTAL .....	8.881	100	25.909	100	2.307.184	100	»	»	2.796.267	100	1.211.98	107.93	
Total de las provincias con capitales, incluidas Ceuta y Melilla	8.891		25.909	100	2.307.184	100	»	»	2.796.267	100	1.211.98	107.93	
Total capitales	48		6.012	23.20	1.070.633	46.40	»	»	2.229.816	79.74	2.082.71	370.89	
Idem provincias, con Ceuta y Melilla, sin capitales	8.843		19.897	76.80	1.236.551	53.60	»	»	568.451	20.26	458.09	28.47	

PRESUPUESTOS MUNICIPALES ORDINARIOS DE GASTOS DE 1947, Y DEUDA EN 31 DE DICIEMBRE DE 1946, SEGÚN LOS GRUPOS DE POBLACIÓN, DE LAS PROVINCIAS DE RÉGIMEN COMÚN POR EL TOTAL DE PROVINCIAS, CAPITALS, Y PROVINCIAS SIN LAS CAPITALS. (POBLACIÓN DE DERECHO. CENSO DE 1940).

Hasta 1.000 habitantes .....	(3) 5.024	54.45	2.430	9.21	156.943	6.07	64.59	31					
De 1.001 a 5.000 idem .....	3.204	34.73	7.122	25.29	393.191	15.45	56.09	125					
De 5.001 a 20.000 idem .....	863	9.35	7.641	26.96	565.805	19.56	66.20	586					
De 20.000 a 100.000 idem (4) .....	120	1.30	4.464	16.92	592.714	22.92	132.78	4.939					
Más de 100.000 idem .....	16	0.17	4.730	17.92	930.874	36.00	196.80	68.180					
TOTAL .....	9.227	100.00	26.387	100.00	2.585.829	100.00	98.00	»					
Total de las provincias con capitales, incluidas Ceuta y Melilla	9.227		26.387	100.00	2.585.829	100.00	98.00	»					
Total capitales	50		6.112	23.16	1.194.048	46.18	195.36	»					
Idem provincias, con Ceuta y Melilla, sin capitales	9.177		20.275	75.84	1.391.781	53.82	151.66	»					

Municipios de régimen común

Hasta 1.000 habitantes .....	4.812	54.14	2.350	8.99	146.386	5.82	»	»	5.118	0.18	34.96	2.20	10
De 1.001 a 5.000 idem .....	3.084	34.70	6.886	26.58	374.608	14.88	»	»	58.435	2.03	155.91	8.48	19
De 5.001 a 20.000 idem .....	858	9.65	7.600	29.33	499.558	19.85	»	»	243.161	8.44	436.75	31.99	283
De 20.000 a 100.000 idem (2) .....	118	1.33	4.363	16.84	565.322	22.46	»	»	610.139	21.18	1.079.28	139.84	5.171
Más de 100.000 idem .....	16	0.18	4.730	18.26	990.874	36.29	»	»	1.963.712	68.17	2.109.56	415.16	122.732
TOTAL .....	8.888	100.00	25.909	100.00	2.516.748	100.00	»	»	2.890.535	100.00	1.144.55	111.18	
Total de las provincias con capitales, incluidas Ceuta y Melilla	8.888		25.909	100.00	2.516.748	100.00	»	»	2.890.535	100.00	1.144.55	111.18	
Total capitales	48		6.012	23.20	1.166.654	46.36	»	»	2.264.161	78.60	1.940.73	376.61	
Idem provincias, con Ceuta y Melilla, sin capitales	8.840		19.897	76.80	1.350.094	53.64	»	»	616.374	21.40	456.54	30.98	

(1) Después de hechas las variaciones de Municipios hasta la fecha de confección de los presupuestos de 1945 y 1946.  
 (2) Incluidos Ceuta y Melilla.  
 (3) Después de hechas las variaciones de Municipios hasta la fecha de confección de los presupuestos de 1947.  
 (4) Incluidos Ceuta y Melilla.

PRESUPUESTOS

Años	CAPITULO 1: Rentas — Pesetas	CAPITULO 2: Aprovecha- mientos de bienes comunales — Pesetas	CAPITULO 3: Subvenciones — Pesetas	CAPITULO 4: Servicios mū- nicipalizados — Pesetas	CAPITULO 5: Eventuales y extraordi- narios — Pesetas	CAPITULO 6: Arbitrios con fines no fis- cales — Pesetas	CAPITULO 7: Contribucio- nes especiales — Pesetas	CAPITULO 8: Derechos y tasas — Pesetas
------	---------------------------------------	--	---	---	---	--	---	--

RESUMEN GENERAL POR AÑOS Y CAPÍTULOS, DE LOS NÚMEROS ÍNDICES DE

Números								
1940 (Base)	8.554.650,63	14.313.689,34	691.179,53	24.413.115,21	55.357.798,50	6.834.941,81	6.537.436,91	151.504.861,31
Números								
1940	100,00	100,00	100,00	100,00	100,00	100,00	100,00	100,00
1941	110,19	121,64	236,86	105,22	110,79	122,53	100,88	114,09
1942	107,63	162,33	40,31	96,30	87,97	149,21	98,35	131,46
1943	138,69	185,18	101,68	106,67	75,40	182,19	106,71	144,78
1944	163,93	152,99	131,83	136,27	100,93	189,38	109,81	163,36
1945	180,98	227,52	204,26	110,44	104,07	206,81	183,01	180,65
1946	145,39	111,25	319,36	111,58	88,98	472,66	217,20	190,58
1947	166,28	133,18	211,75	161,69	99,03	482,41	233,58	211,29

RESUMEN GENERAL POR AÑOS Y CAPÍTULOS, DE LOS NÚMEROS ÍNDICES DE

Números								
1940 (Base)	30.320.840,70	53.799.305,36	3.418.669,35	38.018.774,39	89.380.283,95	10.455.234,28	12.368.640,01	267.797.344,41
Números								
1940	100,00	100,00	100,00	100,00	100,00	100,00	100,00	100,00
1941	105,22	119,72	126,66	106,23	105,99	123,44	104,99	114,33
1942	110,70	154,00	94,44	106,37	96,75	153,66	112,39	134,16
1943	127,08	183,04	96,93	114,18	89,39	195,46	122,52	151,91
1944	138,11	180,51	112,14	139,35	108,48	212,15	131,33	170,83
1945	148,28	213,58	128,57	122,80	113,97	236,09	176,53	189,79
1946	155,59	199,91	165,61	126,72	92,53	663,51	203,90	200,59
1947	183,69	228,45	151,92	165,28	101,93	679,47	246,86	225,48

MUNICIPALES.

CAPITULO 9: Cuotas, recar- gos y partici- paciones en tributos na- cionales — Pesetas	CAPITULO 10: Imposición municipal		CAPITULO 11: Multas — Pesetas	CAPITULO 12: Mancomuni- dades — Pesetas	CAPITULO 13: Entidades menores — Pesetas	CAPITULO 14: Agrupación forzosa del Municipio — Pesetas	RESULTAS — Pesetas	TOTALES — Pesetas
	Compensa- ción (1) — Pesetas	Demás impo- siciones — Pesetas						

INGRESOS, CORRESPONDIENTES A LAS CAPITALES DE RÉGIMEN COMÚN

absolutos.

163.633.750,18	7.474.600,00	169.212.875,12	1.504.380,86	» (2) 509.000,00	6.750,00	156.866,55	3.263.670,77	613.460.566,67
----------------	--------------	----------------	--------------	---------------------	----------	------------	--------------	----------------

índices.

100,00	100,00	100,00	100,00	»	100,00	100,00	100,00	100,00
108,91	90,14	105,14	199,41	100,00	70,37	90,53	»	107,86
118,41	41,00	99,34	299,20	104,59	359,56	82,55	»	112,61
131,38	87,07	98,50	316,78	12,57	70,37	73,61	»	119,86
138,39	82,81	110,00	322,80	12,57	70,37	83,03	»	132,64
145,34	29,65	117,93	328,82	24,75	70,37	73,41	»	143,22
229,55	46,04	144,81	306,84	12,97	70,37	76,07	9,22	174,67
243,61	76,43	154,15	335,76	13,16	70,37	82,71	»	190,26

INGRESOS, CORRESPONDIENTES A LAS PROVINCIAS DE RÉGIMEN COMÚN

absolutos.

232.830.562,43	234.524.200,70	304.947.767,19	4.255.004,85	328.410,70	261.687,23	1.026.995,79	11.050.356,66	1.294.844.078,0
----------------	----------------	----------------	--------------	------------	------------	--------------	---------------	-----------------

índices.

100,00	100,00	100,00	100,00	100,00	100,00	100,00	100,00	100,00
104,20	112,37	103,00	146,52	264,76	83,63	114,03	36,08	108,17
118,08	122,30	106,79	189,00	304,12	108,88	112,56	32,80	118,73
131,09	129,43	110,20	207,38	197,49	109,73	120,81	27,57	128,58
139,02	186,65	121,38	206,66	225,08	112,51	116,72	27,41	140,33
151,65	149,69	132,72	209,73	371,16	107,33	106,56	19,41	159,10
253,71	137,78	150,46	203,71	352,71	80,12	117,14	14,91	178,30
275,31	138,67	162,39	210,32	348,96	101,34	119,10	15,06	194,46

(1) Hasta 1945 era Repartimiento general.  
(2) Base año 1941.



RESUMEN GENERAL POR AÑOS Y CAPÍTULOS, DE LOS NÚMEROS ÍNDICES DE

AÑOS	CAPITULO 1. OBLIGACIONES GENERALES		CAPITULO 2. Gastos de la representación municipal	CAPITULO 3. Vigilancia y seguridad	CAPITULO 4. Policía urbana y rural de recaudación	CAPITULO 5. Gastos	CAPITULO 6. Personal y material de oficinas	CAPITULO 7. Salubridad e higiene	CAPITULO 8. Beneficencia	CAPITULO 9. Asistencia social
	Operaciones de crédito municipal	Contingentes								
1940 (Base)	139.766.583,53	30.710.181,05	78.932.016,09	31.753.122,21	63.212.476,60	25.414.697,74	43.358.894,38	52.256.738,24	28.356.642,81	12.187.562,30
1941	100,00	100,00	100,00	100,00	100,00	100,00	100,00	100,00	100,00	100,00
1942	107,72	100,93	83,00	118,63	87,17	107,94	118,57	126,15	112,63	92,97
1943	98,60	103,55	84,09	135,43	83,34	123,09	141,30	145,63	137,89	135,16
1944	99,22	106,64	94,17	142,60	88,99	139,03	156,86	152,58	144,72	160,83
1945	102,35	107,17	96,60	158,19	98,87	151,65	188,38	162,46	176,12	201,71
1946	113,42	112,46	101,63	179,85	103,96	162,83	180,00	178,70	187,51	216,76
1947	120,81	15,77	126,09	208,95	123,53	205,27	244,18	238,79	216,76	372,70
	116,51	68,17	137,74	252,34	135,77	208,58	247,57	257,13	253,79	636,95
RESUMEN GENERAL POR AÑOS Y CAPÍTULOS DE LOS NÚMEROS ÍNDICES DE										
1940 (Base)	171.973.550,47	78.432.064,39	174.804.132,70	13.053.578,14	115.847.222,19	48.774.865,57	146.064.269,41	10.503.243,00	103.580.288,23	35.851.140,90
1941	100,00	100,00	100,00	100,00	100,00	100,00	100,00	100,00	100,00	100,00
1942	109,97	102,12	98,98	105,59	96,44	111,34	142,46	118,60	111,84	93,21
1943	101,59	104,35	100,89	127,07	98,56	125,38	134,87	134,99	135,36	131,52
1944	103,17	107,35	115,13	150,54	105,87	140,04	153,95	145,45	134,73	134,73
1945	109,28	109,27	121,77	170,23	115,28	150,70	172,51	156,69	138,63	153,87
1946	119,43	115,41	138,29	188,78	121,01	162,33	180,34	169,08	146,16	194,80
1947	129,78	89,36	162,88	216,94	139,06	221,15	215,65	215,65	164,37	271,35
	127,48	66,45	170,18	260,96	150,10	203,66	240,20	230,61	130,55	355,48

GASTOS CORRESPONDIENTES A LAS CAPITALS DE RÉGIMEN COMÚN

AÑOS	CAPITULO 10. Instrucción pública	CAPITULO 11. Obras públicas	CAPITULO 12. Montes	CAPITULO 13. Fomento de los intereses comunales	CAPITULO 14. Servicios municipales	CAPITULO 15. Mancanunidades	CAPITULO 16. Entidades menores	CAPITULO 17. Agrupación forzosa del Municipio	CAPITULO 18. Imprevistos	RESULTAS		TOTALES
										Pesetas	Pesetas	
1940 (Base)	35.051.055,10	55.423.108,28	915.849,72	4.217.363,28	6.259.300,18	698.667,23	74.700,00	856.572,77	2.219.588,76	100.000,00	612.780.568,46	
1941	100,00	100,00	100,00	100,00	100,00	100,00	100,00	100,00	100,00	100,00	100,00	
1942	106,42	127,16	171,22	115,97	107,24	141,25	138,06	126,86	97,47	2,50	107,83	
1943	110,68	135,53	299,78	117,65	119,12	237,61	137,67	138,06	134,70	2,50	112,71	
1944	119,18	148,27	224,46	159,40	132,79	237,82	100,00	137,67	144,86	36,56	119,95	
1945	131,40	176,54	342,04	171,84	221,39	209,15	100,00	122,04	147,27	36,56	132,73	
1946	141,81	209,49	338,29	190,15	148,10	202,93	100,00	132,92	148,61	2,50	143,38	
1947	177,62	346,02	401,82	280,29	155,36	160,35	852,89	162,98	201,26	2,50	174,72	
	195,06	295,09	477,45	309,82	293,49	175,36	852,89	162,71	286,97	2,50	190,39	
GASTOS CORRESPONDIENTES A LAS PROVINCIAS DE RÉGIMEN COMÚN												
1940 (Base)	69.907.974,28	110.311.883,09	4.715.713,64	16.074.332,88	10.873.892,42	7.283.744,30	651.270,10	5.114.016,76	13.076.387,91	2.737.983,95	1.293.707.017,04	
1941	100,00	100,00	100,00	100,00	100,00	100,00	100,00	100,00	100,00	100,00	100,00	
1942	108,75	118,38	123,59	118,61	109,87	120,32	24,68	108,42	109,40	44,05	108,15	
1943	116,28	135,60	151,04	138,09	123,98	185,05	23,52	117,37	124,42	35,42	118,78	
1944	127,35	151,86	157,05	176,25	135,85	208,14	36,73	116,35	137,70	28,16	128,62	
1945	140,87	172,93	167,14	194,09	158,32	243,62	28,15	110,51	142,62	38,24	140,38	
1946	156,85	200,79	208,37	238,30	158,32	247,25	33,06	187,13	147,39	10,83	153,81	
1947	186,75	258,25	190,33	281,32	191,58	204,10	40,57	273,49	169,35	6,04	178,34	
	205,54	266,29	215,53	316,52	278,90	307,59	67,57	266,58	192,85	11,25	191,54	

(1) Base año 1943.

## PRESUPUESTOS MUNICIPALES ORDINARIOS DE GASTOS DE LAS CAPITALES EN LOS AÑOS QUE SE INDICAN

N.º	CAPITALES	Millares 1940.—Base de pesetas	1941 — Pesetas	1942 — Pesetas	1943 — Pesetas	1944 — Pesetas	1945 — Pesetas	1946 — Pesetas	1947 — Pesetas
Números índices.—Base año 1940 = 100									
1.	Alava (Vitoria)...	4.776 = 100	104,25	105,45	172,51	194,89	221,19	227,75	293,53
2.	Albacete .....	3.459 = 100	117,29	125,82	164,56	153,89	147,09	212,08	238,22
3.	Alicante .....	6.200 = 100	99,29	98,60	106,50	119,79	129,06	153,73	189,13
4.	Almería .....	4.698 = 100	106,77	127,52	139,08	127,61	148,85	147,74	177,50
5.	Avila .....	1.374 = 100	104,73	115,21	139,01	156,91	201,62	241,78	256,33
6.	Badajoz .....	2.596 = 100	108,13	175,89	175,15	172,53	232,36	224,50	280,89
7.	Baleares (Palma de Mallorca)....	6.354 = 100	115,94	136,31	160,75	153,45	157,77	177,79	187,71
8.	Barcelona .....	157.226 = 100	94,32	97,16	99,83	120,53	120,53	142,38	148,97
9.	Burgos .....	4.006 = 100	108,34	118,85	138,79	149,75	165,60	203,69	230,15
10.	Cáceres .....	2.171 = 100	100,34	150,44	159,79	169,05	169,05	206,08	214,51
11.	Cádiz .....	9.332 = 100	152,61	131,32	140,98	148,18	143,67	161,76	161,66
12.	Castellón .....	2.244 = 100	115,11	145,81	169,83	183,69	199,60	194,03	212,83
13.	Ciudad Real.....	2.712 = 100	76,61	114,38	118,10	108,24	111,69	127,51	131,86
14.	Córdoba .....	7.896 = 100	105,74	126,14	131,28	141,39	177,29	206,65	224,54
15.	Coruña (La).....	9.559 = 100	87,69	97,07	105,61	112,76	117,84	167,00	167,63
16.	Cuenca .....	2.784 = 100	106,61	107,54	110,45	125,04	212,75	268,21	318,15
17.	Gerona .....	2.108 = 100	143,16	145,16	136,62	169,35	182,07	189,66	189,66
18.	Granada .....	8.025 = 100	107,41	139,45	152,96	175,23	186,95	216,16	237,72
19.	Guadalajara .....	1.049 = 100	127,84	133,56	138,70	159,68	191,90	207,34	210,20
20.	Gulpúzcoa (San Sebastián) .....	12.529 = 100	134,34	141,13	152,22	202,00	175,35	187,58	272,89
21.	Huelva .....	5.395 = 100	113,81	124,47	147,56	165,38	170,19	188,51	199,50
22.	Huesca .....	1.473 = 100	109,10	95,72	100,27	112,90	138,09	234,69	242,91
23.	Jaén .....	3.528 = 100	91,39	101,39	114,29	130,03	141,66	166,87	183,44
24.	León .....	3.134 = 100	119,34	137,43	159,99	175,94	245,95	244,16	220,84
25.	Lérida .....	3.352 = 100	85,29	104,39	125,10	130,85	153,19	196,21	200,03
26.	Logroño .....	4.161 = 100	110,05	130,71	141,99	141,96	174,04	249,89	225,40
27.	Lugo .....	2.806 = 100	106,63	112,47	124,34	146,54	179,22	191,16	205,27
28.	Madrid .....	139.488 = 100	111,42	110,41	120,88	129,57	144,69	184,81	211,74
29.	Málaga .....	14.790 = 100	106,52	103,43	130,03	139,75	149,72	159,66	180,41
30.	Murcia .....	7.014 = 100	100,00	110,46	134,66	135,29	138,71	137,87	172,74
31.	Navarra (Pam- plona) .....	5.854 = 100	121,06	125,38	146,02	166,42	173,40	198,24	228,48
32.	Orense .....	1.821 = 100	102,31	118,95	138,02	200,71	219,38	298,68	313,51
33.	Oviedo .....	5.185 = 100	106,73	117,43	125,61	143,68	169,87	233,15	241,14
34.	Palencia .....	2.325 = 100	110,80	131,10	137,59	153,63	154,32	211,01	249,89
35.	Palmas (Las).....	9.246 = 100	312,81	143,26	131,74	148,39	162,56	185,31	208,60
36.	Pontevedra .....	2.211 = 100	112,21	132,25	123,56	167,39	166,26	209,03	194,62
37.	Salamanca.....	5.420 = 100	103,32	117,44	134,43	162,36	147,60	190,04	184,50
38.	Santa Cruz de Tenerife .....	18.175 = 100	68,09	70,74	44,06	(1) 50,16	54,54	67,12	61,24
39.	Santander .....	7.813 = 100	93,83	93,36	110,92	123,06	156,85	250,53	226,49
40.	Segovia .....	1.766 = 100	107,93	124,07	137,54	147,40	174,68	224,86	235,56
41.	Sevilla .....	30.980 = 100	100,74	115,38	116,79	118,02	132,16	168,97	188,56
42.	Soria .....	1.854 = 100	110,27	130,58	143,65	156,85	192,76	199,34	259,01
43.	Tarragona .....	3.252 = 100	84,56	99,43	98,52	106,00	120,23	125,30	155,17
44.	Teruel .....	870 = 100	123,91	343,22	165,40	162,07	159,89	231,38	218,28
45.	Toledo .....	1.795 = 100	103,23	110,42	123,79	142,84	164,85	260,78	248,80
46.	Valencia .....	35.398 = 100	117,46	137,69	146,42	153,17	162,55	198,15	212,81
47.	Valladolid .....	6.178 = 100	111,35	121,06	122,87	133,36	153,22	200,96	217,74
48.	Vizcaya (Bilbao).	24.667 = 100	109,89	132,24	152,19	162,57	185,61	226,51	244,92
49.	Zamora .....	1.977 = 100	111,28	124,38	139,71	167,36	169,13	183,00	192,86
50.	Zaragoza .....	20.886 = 100	101,91	125,07	127,16	140,63	161,15	193,74	191,68
	<b>Total.....</b>	<b>623.410 = 100</b>	<b>107,93</b>	<b>113,01</b>	<b>120,60</b>	<b>133,52</b>	<b>144,26</b>	<b>175,56</b>	<b>191,53</b>

(1) Esta capital tuvo descenso en sus presupuestos porque en 1940 incluyó más de 12 millones de pesetas en ingresos «Eventuales y Extraordinarios» y seis millones en los años 1941 y 1942 en tal capítulo, no siendo en realidad «Ordinarios» aquellos presupuestos.



PRESUPUESTOS MUNICIPALES ORDINARIOS DE GASTOS DE LAS PROVINCIAS, SIN INCLUIR LAS CAPITALES, EN LOS AÑOS QUE SE INDICAN

N.º	PROVINCIAS	1940.—Base Millares de pesetas	1941 — Pesetas	1942 — Pesetas	1943 — Pesetas	1944 — Pesetas	1945 — Pesetas	1946 — Pesetas	1947 — Pesetas
Números índices.—Base año 1940 = 100									
1.	Alava .....	2.753 = 100	118,27	132,55	142,24	152,56	160,66	177,30	189,28
2.	Albacete .....	8.882 = 100	105,51	125,48	139,45	145,94	153,05	168,68	186,87
3.	Alicante .....	20.833 = 100	104,40	118,20	126,95	135,02	147,64	138,60	146,49
4.	Almería .....	7.560 = 100	99,83	119,27	124,06	133,97	144,63	155,58	183,40
5.	Avila .....	7.877 = 100	109,13	128,16	140,64	151,68	164,77	183,24	193,84
6.	Badajoz .....	25.838 = 100	111,87	122,58	129,44	136,72	159,24	166,84	172,30
7.	Baleares .....	8.561 = 100	107,25	127,92	145,32	155,60	173,65	201,17	228,27
8.	Barcelona .....	46.755 = 100	104,45	120,00	134,12	149,44	163,78	186,59	210,92
9.	Burgos .....	11.241 = 100	105,88	114,89	125,00	130,91	150,28	177,11	196,48
10.	Cáceres .....	15.365 = 100	118,86	129,27	137,32	149,27	161,29	176,67	193,55
11.	Cádiz .....	29.159 = 100	127,00	151,84	161,94	174,21	190,59	209,36	223,82
12.	Castellón .....	10.744 = 100	103,51	117,48	133,08	141,01	158,16	144,40	160,08
13.	Ciudad Real.....	19.668 = 100	101,92	123,07	134,10	139,24	149,63	159,12	172,67
14.	Córdoba .....	25.597 = 100	111,26	124,19	140,26	145,18	160,21	164,29	173,36
15.	Coruña (La).....	13.449 = 100	112,02	127,46	142,29	164,25	177,38	218,50	245,33
16.	Ourense .....	7.641 = 100	111,63	126,79	133,03	140,66	154,04	188,65	194,63
17.	Gerona .....	18.084 = 100	104,69	117,24	124,22	136,32	143,43	164,53	174,98
18.	Granada .....	16.823 = 100	109,52	112,18	123,50	138,76	150,64	168,88	178,35
19.	Guadalajara .....	6.946 = 100	104,79	123,21	128,05	134,39	145,29	170,67	185,23
20.	Guipúzcoa .....	12.088 = 100	109,24	123,65	139,59	148,13	157,71	201,23	223,04
21.	Huelva .....	12.352 = 100	109,61	123,31	132,04	141,92	149,64	165,24	180,11
22.	Huesca .....	8.124 = 100	109,43	127,03	130,44	151,58	181,92	198,56	211,93
23.	Jaén .....	29.562 = 100	104,75	118,07	128,09	137,20	146,66	158,17	172,37
24.	León .....	8.296 = 100	107,90	123,47	132,28	142,13	167,57	207,93	228,21
25.	Lérida .....	9.846 = 100	103,77	122,68	136,22	149,08	158,65	178,91	197,75
26.	Logroño .....	7.530 = 100	111,54	129,50	142,27	152,55	164,96	175,58	197,60
27.	Lugo .....	6.002 = 100	104,37	125,06	145,80	164,61	177,46	205,98	233,12
28.	Madrid .....	18.807 = 100	114,37	183,15	147,00	166,70	194,44	229,97	244,59
29.	Málaga .....	17.522 = 100	110,70	120,00	133,03	138,16	185,45	218,07	254,71
30.	Murcia .....	21.349 = 100	97,07	111,46	124,30	128,27	139,57	168,78	180,13
31.	Navarra .....	16.731 = 100	116,94	129,42	160,36	163,69	173,66	190,59	218,01
32.	Orense .....	4.824 = 100	111,32	128,50	137,46	151,49	169,05	193,64	203,86
33.	Oviedo .....	24.523 = 100	110,53	121,64	123,60	136,99	151,10	189,93	216,20
34.	Palencia .....	5.708 = 100	111,79	132,18	133,37	143,17	161,93	188,61	199,96
35.	Palmas (Las).....	4.426 = 100	110,01	123,94	152,66	187,58	192,43	211,05	283,23
36.	Pontevedra .....	16.897 = 100	107,88	120,77	133,83	149,68	164,46	203,00	228,35
37.	Salamanca.....	10.750 = 100	106,87	125,11	127,90	137,43	156,58	173,71	184,07
38.	Santa Cruz de Tenerife .....	5.722 = 100	102,35	123,40	149,82	158,93	183,29	193,39	207,16
39.	Santander .....	7.920 = 100	107,66	119,00	140,06	143,22	167,11	186,58	202,34
40.	Segovia .....	7.484 = 100	115,99	188,16	152,97	168,67	178,94	191,74	208,61
41.	Sevilla .....	27.522 = 100	107,59	125,86	144,54	154,93	171,98	172,16	179,22
42.	Soria .....	6.229 = 100	109,81	129,73	149,24	154,34	170,41	195,04	219,91
43.	Tarragona .....	13.249 = 100	116,18	139,71	158,21	166,24	186,72	210,02	228,11
44.	Teruel .....	7.457 = 100	106,36	128,74	159,78	182,94	213,98	222,84	242,42
45.	Toledo .....	14.564 = 100	101,73	114,85	125,78	137,63	151,67	168,88	179,62
46.	Valencia .....	30.122 = 100	106,59	123,96	141,74	149,53	164,96	169,00	180,47
47.	Valladolid .....	8.529 = 100	111,08	128,07	135,92	144,78	156,72	179,43	195,76
48.	Vizcaya .....	15.199 = 100	110,43	114,57	125,24	137,21	147,66	172,04	189,22
49.	Zamora .....	7.072 = 100	112,40	129,81	184,54	143,82	167,46	198,56	205,15
50.	Zaragoza.....	15.418 = 100	113,29	132,29	143,00	158,36	173,25	198,39	212,87
	<b>Total.....</b>	<b>700.410 = 100</b>	<b>108,67</b>	<b>124,64</b>	<b>137,02</b>	<b>147,68</b>	<b>163,44</b>	<b>181,80</b>	<b>198,71</b>

Madrid, 28 de febrero de 1947.—El Jefe de Estadística del Ministerio, Domingo-Lucas Calvo.—V. B.: el Subsecretario, Pedro Fernández Valodares.

PROVINCIA DE ALAVA.—PRESUPUESTOS DE INGRESOS

AÑOS	CAPITULO 1.º CAPITULO 2.º		CAPITULO 3.º CAPITULO 4.º		CAPITULO 5.º CAPITULO 6.º		CAPITULO 7.º CAPITULO 8.º		CAPITULO 9.º		CAPITULO 10.º		CAPITULO 11.º		TOTAL
	Propios Pesetas	Montes Pesetas	Impuestos Pesetas	Beneficencia Pesetas	Instrucción Pública Pesetas	Corrección Pública Pesetas	Extraordi- narios Pesetas	Resultas Pesetas	Recursos legales para cubrir déficit* Pesetas	Reintegros Pesetas	Varios Pesetas	TOTAL			
1940	59.717,26	81.193,42	6.789.882,60	6.704,29	11.308,26	5.387,09	320.834,41	50.589,26	1.108.744,29	10.432,27	59.902,01	7.502.683,16			
1941	10,00	136,78	110,34	34,97	94,65	100,00	97,43	138,11	107,38	100,00	100,00	100,00			
1942	69,21	170,54	133,83	39,43	95,29	101,43	170,47	88,73	133,79	108,19	125,40	109,57			
1943	134,97	199,03	162,93	79,05	110,14	101,12	430,26	112,12	134,21	114,60	146,23	134,84			
1944	265,04	218,84	166,76	24,83	120,76	385,74	516,52	178,04	148,01	110,78	148,28	162,01			
1945	377,86	239,20	187,26	23,26	122,60	200,11	547,26	442,29	144,89	114,91	173,85	180,04			
1946	510,14	346,44	223,52	22,01	122,60	14,48	441,44	439,63	167,98	107,45	202,81	199,76			
1947	508,91	467,72	239,44	21,27	121,51	78,52	751,28	290,18	177,07	117,20	244,79	229,14			
	4.415,87	16.000,00	4.480.046,56				275.819,43					4.776.281,86			
1940	100,00	100,00	100,00		100,00		100,00					100,00			
1941	106,00	191,25	104,20		94,65		97,43					104,24			
1942	93,21	191,25	132,53		95,29		170,47					135,43			
1943	777,10	312,50	152,71		110,14		430,26					172,49			
1944	2.268,77	443,75	169,83		120,76		516,52					194,88			
1945	3.516,79	468,75	193,88		122,60		547,26					221,17			
1946	3.516,42	656,25	240,37		122,60		441,44					257,74			
1947	3.514,02	887,50	254,65		121,51		751,28					283,52			

Provincias con capital.—Números absolutos.—Año 1940 (Base)

Indices.—Base 1940 = 100

Capital.—Números absolutos.—Año 1940 (Base)

Indices.—Base 1940 = 100



RESUMEN POR GRUPOS DE POBLACIÓN Y CAPÍTULOS DE LOS PRESUPUESTOS MUNICIPALES ORDINARIOS DE INGRESOS, CORRESPONDIENTES A LOS MUNICIPIOS DE LA PROVINCIA DE ALAVA.  
EJERCICIO 1947.

CAPITULO 1. Propios Pesetas	CAPITULO 2. Montes Pesetas	CAPITULO 3. Impuestos Pesetas	CAPITULO 4. Beneficencia Pesetas	CAPITULO 5. Instrucción Pública Pesetas	CAPITULO 6. Corrección Pública Pesetas	CAPITULO 7. Extraordinarios Pesetas	CAPITULO 8. Resultas Pesetas	CAPITULO 9. Recursos legales para cubrir déficit Pesetas	CAPITULO 10 Reintegros Pesetas	CAPITULO 11 Varios Pesetas	TOTAL Pesetas
102.240,89	107.821,66	860.329,03	75,00	8.320,98	75,00	17.931,63	48.900,77	945.061,27	13.162,06	40.198,69	2.144.116,97
46.493,22	129.938,17	1.594.686,81	1.350,69	5.417,40	4.155,00	78.633,22	97.898,26	1.009.320,69	15.911,74	82.572,02	3.066.377,22
155.174,64	142.000,00	11.408.276,73				2.313.807,17					14.019.258,54
303.908,75	379.759,83	13.863.292,57	1.425,69	13.738,38	4.230,00	2.410.372,02	146.799,03	1.954.381,96	29.073,79	122.770,71	19.229.752,73
<i>Total general</i>											
<i>Provincias con capital</i>											
303.908,75	379.759,83	13.863.292,57	1.425,69	13.738,38	4.230,00	2.410.372,02	146.799,03	1.954.381,96	29.073,79	122.770,71	19.229.752,73
<i>Capital</i>											
155.174,64	142.000,00	11.408.276,73				2.313.807,17					14.019.258,54
<b>TANTO POR CIENTO QUE EN EL PRESUPUESTO DE INGRESOS REPRESENTA CADA CAPITULO</b>											
<i>Provincias con capital</i>											
1.5804	1.9749	72.0029	0,0074	0,0715	0,0220	12,5346	0,7634	10,1633	0,1512	0,6384	
<i>Capital</i>											
1.1069	1.0129	81.3757				16,5045					

RESUMEN POR GRUPOS DE POBLACIÓN Y CAPÍTULOS DE LOS PRESUPUESTOS MUNICIPALES ORDINARIOS DE GASTOS, CORRESPONDIENTES A LOS MUNICIPIOS DE LA PROVINCIA DE ALAVA, EJERCICIO DE 1947.

CAPITULO 1. Gastos del Ayuntamiento. Pesetas	CAPITULO 2. Policia de Seguridad Pesetas	CAPITULO 3. Policia Urbana y Rural. Pesetas	CAPITULO 4. Instrucción Pública. Pesetas	CAPITULO 5. Beneficencia. Pesetas	CAPITULO 6. Obras Públicas. Pesetas	CAPITULO 7. Corrección Pública. Pesetas	CAPITULO 8. Montes. Pesetas	CAPITULO 9. Cargas nueva cons. trucción. Pesetas	CAPITULO 10. Obras de nueva cons. trucción. Pesetas	CAPITULO 11. Imprevistos. Pesetas	CAPITULO 12. Resultas. Pesetas	CAPITULO 13. Devoluciones. Pesetas	CAPITULO 14. Varios. Pesetas	TOTAL Pesetas
627.518,12	78.693,33	98.507,55	125.371,20	78.156,65	131.597,76	40.775,44	4.391,22	842.789,31	900,00	63.827,17	12.907,00	1.447,49	56.242,73	2.144.116,97
689.790,85	62.991,55	291.908,86	135.717,13	128.487,74	148.075,00	50.679,94	13.359,29	1.325.455,66	10.000,00	78.084,54	36.428,18	2.170,00	93.228,48	3.066.377,22
1.754.163,23	902.989,21	1.609.251,71	358.592,71	911.757,70	1.046.138,29	14.789,07	60.305,50	6.025.559,94	100.000,00	603.580,44	632.130,72	14.019.258,54		
3.071.467,22	1.025.671,09	1.999.658,12	619.681,04	1.117.402,09	1.325.811,05	106.244,45	78.056,01	8.193.804,91	10.900,00	241.911,71	652.915,62	3.617,49	781.601,93	19.229.752,73
<i>Total general</i>														
<i>Provincias con capital</i>														
3.071.467,22	1.025.671,09	1.999.668,12	619.681,04	1.118.402,09	1.325.811,05	106.244,45	78.056,01	8.193.804,91	10.900,00	241.911,71	652.915,62	3.617,49	781.601,93	19.229.752,73
<i>Capital</i>														
1.754.163,25	902.989,21	1.609.251,71	358.592,71	911.757,70	1.046.138,29	14.789,07	60.305,50	6.025.559,94	100.000,00	603.580,44	632.130,72	14.019.258,54		
<i>TANTO POR CIENTO QUE EN EL PRESUPUESTO DE GASTOS REPRESENTA CADA CAPITULO</i>														
<i>Provincias con capital</i>														
15,9725	6,3338	10,3988	3,2225	5,8160	6,9946	0,5535	0,4059	42,6100	0,0067	1,7590	3,9963	0,0188	4,0646	94
<i>Capital</i>														
12,5125	6,4411	11,4789	2,5578	6,5036	7,4621	0,1055	0,4322	42,9806	0,7133	4,3054	4,5080			



PROVINCIA DE ALAVA.—PRESUPUESTOS DE GASTOS

ANOS	CAPITULO 1. Gastos del Ayuntamiento Pesetas	CAPITULO 2. Policia de Seguridad Pesetas	CAPITULO 3. Policia Urbana y Rural Pesetas	CAPITULO 4. Instrucción Pública Pesetas	CAPITULO 5. Beneficencia Pesetas	CAPITULO 6. Obras Públicas Pesetas	CAPITULO 7. Corrección Pública Pesetas	CAP. 8. Montes. Pesetas	CAPITULO 9. Cargas Pesetas	CAPITULO 10. Obras de nueva construcción Pesetas	CAPITULO 11. Imprevistos Pesetas	CAPITULO 12. Resultas Pesetas	CAP. 13. Devoluciones Pesetas	CAP. 14. Varios Pesetas	TOTAL Pesetas
------	---	--	--	---	--	--	--	-------------------------------	----------------------------------	--	--	-------------------------------------	-------------------------------------	-------------------------------	------------------

Provincia con capital.—Números absolutos.—Año 1940 (Base)

1940	100,00	100,00	100,00	100,00	100,00	100,00	100,00	100,00	100,00	100,00	100,00	100,00	100,00	100,00	100,00
1941	108,52	111,97	110,07	103,78	105,05	108,72	98,24	110,43	111,45	53,57	115,03	87,91	78,16	100,88	109,57
1942	130,12	129,35	126,35	128,91	134,44	133,89	101,56	117,53	133,03	63,03	128,99	1.451,63	78,75	107,08	131,84
1943	141,26	152,91	143,41	121,97	139,46	215,11	165,41	130,66	159,55	760,87	178,20	2.213,67	43,86	372,64	162,01
1944	150,30	167,97	162,36	133,63	155,02	231,25	131,52	147,23	189,43	937,53	175,66	1.524,28	72,34	378,51	180,04
1945	167,28	201,88	166,27	139,43	174,31	249,31	122,55	157,46	215,89	743,01	180,32	1.401,15	80,43	434,45	199,76
1946	189,17	209,03	193,62	171,21	179,97	274,92	304,89	175,56	233,51	743,01	192,76	3.082,95	116,49	853,96	229,14
1947	208,57	249,74	228,25	162,76	231,86	367,63	333,62	184,13	352,68	389,29	261,12	2.834,99	85,14	979,87	256,30

Indices—Base 1940 = 100

Capitales.—Números absolutos.—Año 1940 (Base)

1940	100,00	100,00	100,00	100,00	100,00	100,00	100,00	100,00	100,00	100,00	100,00	100,00	100,00	100,00	100,00
1941	107,52	112,58	109,78	104,16	106,04	106,73	80,36	109,32	99,29	53,57	115,03	87,91	78,16	100,88	109,57
1942	125,02	128,98	127,02	149,59	140,53	134,67	90,68	120,58	127,78	63,03	128,99	1.451,63	78,75	107,08	131,84
1943	151,73	149,44	145,16	134,19	148,91	231,64	87,48	130,56	164,14	760,87	178,20	2.213,67	43,86	372,64	162,01
1944	161,34	162,15	164,30	149,00	169,26	218,14	69,05	149,69	211,08	937,53	175,66	1.524,28	72,34	378,51	180,04
1945	186,28	198,35	166,09	151,40	198,44	242,49	93,95	158,67	246,17	743,01	180,32	1.401,15	80,43	434,45	199,76
1946	212,26	202,38	198,34	203,20	197,63	262,37	180,79	173,24	271,68	743,01	192,76	3.082,95	116,49	853,96	229,14
1947	234,03	235,07	234,88	179,03	265,22	387,41	173,36	177,22	299,17	389,29	261,12	2.834,99	85,14	979,87	256,30

Indices—Base 1940 = 100

PRESUPUESTOS MUNICIPALES ORDINARIOS DE INGRESOS.—PROVINCIA DE NAVARRA.

AÑOS	CAPITULO 1. Propios Pesetas	CAPITULO 2. Montes Pesetas	CAPITULO 3. Arbitrios e impuestos Pesetas	CAPITULO 4. Beneficencia Municipal Pesetas	CAPITULO 5. Instrucción Pública Pesetas	CAPITULO 6. Corrección Pública Pesetas	CAPITULO 7. Ingresos extraordinarios Pesetas	CAPITULO 8. Resultas Pesetas	CAPITULO 9. Recursos legales para cubrir déficit Pesetas	T O T A L Pesetas
	742.198,45	6.337.056,70	12.385.470,15	1.026.322,39	191.873,57	4.507,24	4.630.830,15	1.976.550,44	10.144.930,52	37.439.744,61
1944	100,00	100,00	100,00	100,00	100,00	100,00	100,00	100,00	100,00	100,00
1945	100,99	111,83	103,14	106,22	109,28	1.115,55	96,13	106,08	106,92	105,12
1946	127,60	134,86	107,56	114,92	110,63	4.934,58	118,91	102,09	118,06	116,71
1947	168,13	153,29	139,43	127,74	124,56	960,39	114,17	148,41	121,29	134,48
1944	161.193,90	29000,00	4.556.268,46	835.237,69	26.500,00	182.000,00	1.151.543,84	16.208,00	3.066.190,72	9.742.142,61
1945										
1944	100,00	100,00	100,00	100,00	100,00		100,00	100,00	100,00	100,00
1945	100,22	658,97	102,89	60,93	66,04		106,64		105,96	104,17
1946	102,86	152,76	111,30	75,14	71,70	100,00	153,62	870,19	117,28	119,12
1947	169,80	144,83	155,33	82,12	71,70		184,53		114,70	137,29

NUMEROS INDICES

Provincia con capital.—Números absolutos.—Año base 1944

Indices.—Base 1944 = 100

Capital.—Números absolutos.—Año base 1944

Indices.—Base 1944 = 100



RESUMEN POR GRUPOS DE POBLACIÓN Y CAPÍTULOS DE LOS PRESUPUESTOS MUNICIPALES ORDINARIOS DE INGRESOS CORRESPONDIENTES A LOS MUNICIPIOS DE LA PROVINCIA DE NAVARRA. EJERCICIO 1947

CAPITULO 1. Propios Pesetas	CAPITULO 2. Montes Pesetas	CAPITULO 3. Arbitrios e impuestos Pesetas	CAPITULO 4. Beneficencia Municipal Pesetas	CAPITULO 5. Instrucción Pública. Pesetas	CAPITULO 6. Corrección Pública Pesetas	CAPITULO 7. Ingresos extraordinarios Pesetas	CAPITULO 8. Resultas Pesetas	CAPITULO 9. Recursos legales para cubrir déficit Pesetas	TOTAL Pesetas
288.676,91	1.933.310,21	1.521.217,88	402.551,58	60.956,49	5.023,50	1.811.684,57	1.167.278,88	1.709.785,10	8.900.485,12
415.907,75	6.487.174,14	5.569.320,83	503.159,93	157.474,24	38.263,17	1.735.773,89	1.315.942,56	5.592.742,77	21.815.759,28
269.605,52	1.251.557,81	2.479.763,31	130.055,75	1.572,37		190.260,78	450.099,05	1.485.682,51	6.258.602,10
273.699,28	42.000,00	7.698.768,40	275.286,53	19.000,00		1.549.164,56		3.517.034,35	13.374.953,12
1.247.889,46	9.714.042,16	17.269.075,42	1.311.053,79	239.003,10	43.286,67	5.286.883,80	2.933.320,49	12.305.244,73	50.349.799,62
1.247.889,46	9.714.042,16	17.269.075,42	1.311.053,79	239.003,10	43.286,67	5.286.883,80	2.933.320,49	12.305.244,73	50.349.799,62
973.699,28	42.000,00	7.698.768,40	275.286,53	19.000,00		1.549.164,56		3.517.034,35	-13.874.953,12
2.4784	19.2931	64.2682	2.6039	0,4747	0,0860	10,5003	5,8259	24,4395	
2.0484	0,8140	67,5611	2,0582	0,1420		11,5826		26,2937	

TANTO POR CIENTO QUE EN EL PRESUPUESTO DE INGRESOS REPRESENTA CADA CAPITULO

Provincia con capital

Capital

Total general

Hasta 1.000 habitantes

De 1.001 a 5.000 habitantes

De 5.001 a 20.000 habitantes

De 20.001 a 100.000 habitantes

RESUMEN POR GRUPOS DE POBLACIÓN Y CAPÍTULOS DE LOS PRESUPUESTOS MUNICIPALES ORDINARIOS DE GASTOS CORRESPONDIENTES A LOS MUNICIPIOS DE LA PROVINCIA DE NAVARRA. EJERCICIO 1947

CAPITULO 1. Ayuntamiento Pesetas	CAPITULO 2. Policia de Seguridad Pesetas		CAPITULO 3. Policia Urbana y Rural Pesetas		CAPITULO 4. Instrucción Pública Pesetas		CAPITULO 5. Beneficencia Municipal Pesetas		CAPITULO 6. Obras Públicas Pesetas		CAPITULO 7. Corrección Pública Pesetas		CAPITULO 8. Higiene y Sanidad y Comunes Pesetas		CAPITULO 9. Montes de Indole moral y social Pesetas		CAPITULO 10. Cargas Pesetas		CAPITULO 11. Imprevistos Pesetas		CAPITULO 12. Resultas Pesetas		CAPITULO 13. Devoluciones Pesetas		CAPITULO 14. TOTALES Pesetas		
1.881.251,01	173.801,18	263.870,65	440.024,75	1.452.855,07	1.314.480,95	144.593,70	200.631,57	688.476,68	839.827,54	543.200,01	413.093,44	52.481,88	4.379,42	8.412.967,65													
6.301.402,90	1.088.301,34	1.052.857,78	1.333.686,82	3.583.222,35	2.128.210,47	394.981,41	483.619,83	2.96.563,72	2.476.097,02	2.539.134,19	885.764,80	256.068,77	84.657,49	21.815.967,39													
617.422,89	421.901,97	574.193,20	354.937,88	722.615,13	490.276,65	96.274,15	269.563,62	673.845,89	830.518,55	788.751,82	158.700,00	143.033,19	4.910,37	6.246.964,21													
1.783.009,50	673.027,27	988.370,35	1.164.997,65	769.334,25	1.727.438,77	83.821,25	809.273,62	316.620,98	3.701.208,02	1.035.034,16	150.000,00		79.817,30	13.374.953,12													
7.783.085,70	2.367.031,76	2.879.291,98	3.293.646,10	6.540.026,80	5.660.405,84	719.670,51	1.763.108,54	3.775.507,27	7.940.651,13	4.906.120,48	1.607.558,04	451.583,64	173.164,58	49.850.852,37													
7.783.085,70	2.357.031,76	2.879.291,98	3.293.646,10	6.540.026,80	5.660.405,84	719.670,51	1.763.108,54	3.775.507,27	7.940.651,13	4.906.120,48	1.607.558,04	451.583,64	173.164,58	49.850.852,37													
1.783.009,50	673.027,27	988.370,35	1.164.997,65	769.334,25	1.727.438,77	83.821,25	809.273,62	316.620,98	3.794.208,02	1.035.034,16	150.000,00		79.817,30	13.374.953,12													
15.6127	4.7282	5.7756	6.6070	13.1192	11.3647	1.4436	3.5368	7.5736	15.9388	9.8416	8.2247	0.9059	0.3474														
13.33:0	5.0320	7.2897	8.7103	6.7520	12,9154	0.6287	6.0507	2.3673	28.3680	7.7386	1.1215		0.5968														
														TANTO POR CIENTO QUE EN EL PRESUPUESTO DE GASTOS REPRESENTA CADA CAPITULO													
														Provincia con capital													
														Capital													



PROVINCIA DE NAVARRA

PRESUPUESTOS MUNICIPALES ORDINARIOS DE GASTOS

AÑOS	CAPITULO 1.º AYUNTAMIENTO		CAPITULO 2.º POLICIA DE SEGURIDAD		CAPITULO 3.º POLICIA URBANA Y RURAL		CAPITULO 4.º INSTRUCCION PUBLICA		CAPITULO 5.º BENEFICENCIA MUNICIPAL		CAPITULO 6.º OBRAS PUBLICAS		CAPITULO 7.º CORRECCION PUBLICA		CAPITULO 8.º HIGIENE Y SANIDAD		CAPITULO 9.º MONTES Y COMUNES		CAPITULO 10.º ATENCIONES DE INDOLE MORAL Y SOCIAL		CAPITULO 11.º CARGAS		CAPITULO 12.º IMPREVISTOS		CAPITULO 13.º RESULTADOS		CAPITULO 14.º DEVOUCIONES		TOTALES
	Pesetas	Pesetas	Pesetas	Pesetas	Pesetas	Pesetas	Pesetas	Pesetas	Pesetas	Pesetas	Pesetas	Pesetas	Pesetas	Pesetas	Pesetas	Pesetas	Pesetas	Pesetas	Pesetas	Pesetas	Pesetas	Pesetas	Pesetas	Pesetas	Pesetas	Pesetas	Pesetas	Pesetas	

NUMEROS INDICES

Provincia con capital.—Números absolutos.—Año base 1944

1944	5.805.071,93	1.892.761,62	2.170.674,09	2.602.051,04	5.054.526,76	4.779.893,52	368.656,40	1.831.207,37	2.973.595,93	3.968.126,42	4.076.604,07	1.118.648,87	541.699,61	90.545,29	37.128.707,08
1945															
1944	100,00	100,00	100,00	100,00	100,00	100,00	100,00	100,00	100,00	100,00	100,00	100,00	100,00	100,00	
1945	108,28	103,91	107,27	100,00	105,53	105,03	115,98	83,78	104,23	119,28	100,26	117,05	78,67	100,00	100,00
1946	116,64	118,41	119,74	104,70	111,60	108,87	165,28	90,11	113,54	154,75	113,78	132,42	61,29	165,36	117,14
1947	134,07	128,61	132,65	126,58	129,39	118,42	195,21	96,28	126,76	200,11	120,35	143,71	83,33	191,25	134,26

Indices.—Base 1944 = 100

Capitales.—Números absolutos.—Año 1944 (Base)

1944	1.531.237,47	613.254,44	746.919,40	895.831,73	623.681,56	1.515.808,05	75.137,10	1.052.842,85	305.025,82	1.127.609,92	1.062.476,94	120.000,00	72.317,33	9.742.142,61
1945														
1944	100,00	100,00	100,00	100,00	100,00	100,00	100,00	100,00	100,00	100,00	100,00	100,00	100,00	100,00
1945	101,36	101,90	114,61	92,36	105,33	104,77	163,37	72,43	100,56	133,85	161,37	136,63	100,00	104,19
1946	107,83	108,42	125,15	101,87	110,18	110,44	160,47	77,01	104,03	229,98	99,87	83,33	104,84	119,12
1947	116,44	109,75	132,33	130,05	123,35	113,96	111,56	76,87	103,80	336,48	97,42	125,00	110,37	137,29

Indices.—Base 1944 = 100

PRESUPUESTOS ORDINARIOS Y DEUDA MUNICIPALES Y PROVINCIALES (SIN LOS DE LAS DIPUTACIONES DE ALAVA Y NAVARRA) EN RELACIÓN CON LOS DEL ESTADO

PRESUPUESTOS DE GASTOS EN MILLONES DE PESETAS

AÑOS	Del Estado	Locales Municipales y Provinciales	% QUE SUPONEN LOS PRESUPUESTOS		POR CADA PESETA INVERTIDA POR:	
			Del Estado con respecto a los Locales	Locales con respecto a los del Estado	Los Ayuntamientos y Diputaciones, invierte el Estado	El Estado, invierte los Ayuntamientos y Diputaciones
1940	5.960,2	1.619,7	367,98	27,18	3,68	0,27
1941	6.840,1	1.774,9	385,38	28,95	3,85	0,28
1942	7.880,2	1.969,4	400,13	24,99	4,00	0,28
1943	9.456,4	2.144,9	440,38	22,68	4,41	0,23
1944	10.359,6	2.321,0	446,84	22,41	4,46	0,22
1945	10.651,2	2.563,6	415,48	24,07	4,15	0,24
1946	11.322,2	3.009,1	376,27	28,58	3,76	0,27
1947	14.223,2	3.308,6	429,89	23,26	4,30	0,23

Deuda en millones de pesetas (sin Alava ni Navarra)

1940	(1) 24.151,6	2.292,0	1.072,52	9,32	10,73	0,09
1941	28.507,4	2.642,4	1.078,84	9,27	10,79	0,09
1942	31.128,4	2.695,8	1.154,70	8,66	11,55	0,09
1943	34.947,3	2.824,1	1.237,47	8,08	12,37	0,08
1944	28.869,9	3.037,7	1.263,12	7,92	12,68	0,08
1945	43.977,9	3.255,8	1.350,78	7,40	13,51	0,07
1946	49.319,0	3.354,6	1.470,19	6,80	14,70	0,07

Números índices.—Base 1940 = 100

DEL ESTADO		LOCALES	
1940	100	100	
1941	114,8	109,6	
1942	132,2	121,6	
1943	158,7	132,4	
1944	173,8	143,3	
1945	178,7	158,3	
1946	190,0	185,8	
1947	238,6	204,3	
<i>Deuda</i>			
1940	100	100	
1941	118,04	115,29	
1942	128,89	117,62	
1943	144,70	123,22	
1944	158,87	132,53	
1945	182,09	142,05	
1946	204,21	146,36	

(1) Cifra rectificada.



PRESUPUESTOS MUNICIPALES ORDINARIOS DE LAS PROVINCIAS DE ESPAÑA, INCLUIDAS ALAVA Y NAVARRA

AÑOS	PROVINCIAS INCLUIDAS LAS CAPITALS		PRESUPUESTOS DE GASTOS	
	PRESUPUESTOS DE INGRESOS		MILLARES DE PESETAS	
	Millares de pesetas	Indices	Millares de pesetas	Indices
	<i>Números índices.—Base 1940 = 100</i>			
1940	1.325.367	100	1.323.821	100
1941	1.437.161	108,43	1.434.010	108,32
1942	1.578.581	119,11	1.577.512	119,16
1943	1.712.910	129,24	1.711.532	129,29
1944	1.868.089	140,95	1.866.782	141,01
1945	2.044.557	154,26	2.044.055	154,41
1946	2.369.562	178,79	2.367.869	178,87
1947	2.587.480	195,23	2.585.830	195,33
	<i>Capitales</i>			
1940	624.091	100	623.410	100
1941	675.066	108,17	672.854	107,93
1942	704.627	112,90	704.498	113,01
1943	752.102	120,51	751.824	120,60
1944	832.738	133,43	832.390	133,52
1945	899.326	144,10	899.303	144,26
1946	1.095.421	175,52	1.094.549	175,57
1947	1.194.546	191,41	1.194.048	191,53

Nota.—Los números de negrita están tomados por exceso.

PRESUPUESTOS MUNICIPALES ORDINARIOS

AÑOS	GASTOS Millones de pesetas	I N D I C E S		OBSERVACIONES
		B A S E		
		1924-25=100	1940=100	
1924-25	608	100	49,4	Sin incluir Vascongadas ni Navarra.
1926	656	107,9	53,3	Idem.
1927	705	116,0	57,3	Idem.
1928	730	120,0	59,3	Idem.
1929	779	128,1	63,3	Idem.
1930	827	136,0	67,2	Idem.
1931	854	140,5	69,4	Idem.
1932	932	153,3	75,8	Idem.
1933 (1)	971	159,7	78,9	Idem (Suponiendo 200 millones a Cataluña).
1934 (1)	978	160,9	79,5	Idem Idem.
1935 (1)	971	159,7	78,9	Idem Idem.
1940	1.230	202,3	100	Idem Idem.
1941	1.327	218,3	107,9	Idem Idem.
1942	1.454	239,1	118,2	Idem Idem.
1943	1.572	258,6	127,8	Idem Idem.
1944	1713	281,7	139,3	Idem Idem.
1945	1.881	309,4	152,9	Idem Idem.
1946	2.177	358,1	177,0	Idem Idem.
1947	2.386	389,1	192,4	Idem Idem.

(1) En estos años Cataluña tenía régimen de excepción. En los años 1931 y 1932 ascendieron sus presupuestos a 199,9 y 202,6 millones, respectivamente, cuya media aritmética 201,2 es mayor de 200, que se le suponen para poder continuar la serie. En 1940 ascendían los presupuestos de Cataluña a 248,6 millones.

RESUMEN POR PROVINCIAS Y CAPITULOS DE LOS PRESUPUESTOS DE INGRESOS CORRESPONDIENTES

PROVINCIA	CAPITULO 1. Rentas	CAPITULO 2. Arenas provinciales	CAPITULO 3. Sanciones y cuotativos	CAPITULO 4. Legados y Mandas	CAPITULO 5. Eventuales extraordinarios e indemnizaciones	CAPITULO 6. Contribuciones especiales	CAPITULO 7. Derechos y Tasas	CAPITULO 8. Arbitrios provinciales	CAPITULO 9. Impuestos y recursos cedidos por el Estado	CAPITULO 10. Casión de recursos municipales
	Pesetas	Pesetas	Pesetas	Pesetas	Pesetas	Pesetas	Pesetas	Pesetas	Pesetas	Pesetas
Albacete	36.933,44		344.938,35		9.200,00		205.200,00	111.756,33	4.127.051,42	
Alicante	308.941,08		282.876,16		179.150,00		158.600,00	646.312,77	6.410.000,00	
Almería	9.428,14	250,00	409.589,00		26.260,00		94.150,00	272.800,00	1.525.000,00	6.219.874,50
Avila	44.410,00	210.000,00	536.620,98				258.000,00	466.725,36	1.633.274,03	
Badajoz	143.524,06	5.600,00	1.793.937,28		183.000,00		387.700,00	700.000,00	6.802.413,18	26.649,40
Baleares	173.262,05	10.000,00	479.307,51		20.000,00		851.500,00	485.000,00	550.000,00	4.283.721,78
Barcelona	1.123.183,20	408.500,00	1.069.108,08		85.468.163,41		2.837.000,00	733.697,29	4.010.000,00	100.000,00
Burgos	255.873,72	3.000,00	774.411,98		50.865,00		685.500,00	173.348,00	4.010.000,00	2.543.882,55
Caceres	113.329,15		1.406.383,47		103.000,00			772.000,00		
Cádiz	141.407,21		888.007,52	24.507,98	16.720,00			222.100,00		
Castellón	138.192,51	1.000,00	586.972,62		12.458,92	250.000,00	723.160,00	1.487.200,00	115.000,00	
Ciudad Real	88.140,63	9.413,25	1.168.536,18				985.000,00	178.596,00	5.538.432,82	
Córdoba	1.105.350,69		1.095.863,03		185.355,00		207.000,00	2.183.183,55	3.316.664,33	120.804,04
Coruña (La)	210.616,38	216.000,00	845.158,06		21.000,00		244.500,00	475.000,00	673.345,08	
Cuenca	154.180,32		377.945,95		16.000,00		158.500,00	635.553,54	2.090.471,03	65.752,06
Gerona	164.877,93	383.000,00	221.354,00		2.115.612,37		642.000,00	419.717,26	801.893,58	150.348,11
Granada	126.513,63		1.495.852,24		2.850.612,56		816,99,40	550.000,00	3.166.998,87	
Guadalajara	157.266,66	264.820,00	528.727,86		850,00		338.500,00	261.375,00	4.201.261,50	
Guipúzcoa	4.301.685,37	95.050,00	1.441.247,01		8.000,00		330.000,00	7.325.000,00	4.201.261,50	
Huelva	40.388,56	22.000,00	199.394,22		255.350,00		300.000,00	650.000,00	154.862,67	
Huesca	118.526,32	85.100,00	706.992,68	360,00	1.040.425,10		255.350,00	580.930,00	3.010.212,11	
Jaén	135.074,59	150.000,00	398.635,91		8.000,00		709.000,00	4.176.000,00	3.281.740,41	
León	146.011,46		434.965,20		68.200,00		5.000,00	849.100,00	1.238.712,49	
Lérida	327.098,54	55.040,00	800.389,00		19.235,76		309.500,00	1.218.000,00	7.479.188,31	
Lugo	130.356,33	132.630,00	376.715,44		156.000,00		760.000,00	130.000,00	8.107.000,00	
Madrid	270.000,61	125.100,00	1.035.363,96		26.000,00		139.000,00	145.000,00	10.000,00	
Madrid	2.310.480,23	543.500,00	812.187,04		561.000,00	500,00	1.322.000,00	1.275.000,00	3.520.000,00	
Málaga	183.081,20		579.025,54		290.796,38		281.000,00	707.163,62	4.221.205,76	
Murcia	407.320,00		1.243.409,92	1.079,84	292.300,00		505.000,00	99.000,00	2.084.615,16	
Orense	152.241,23	8.000,00	433.782,97		18.000,00		246.000,00	8.935.000,00	80.000,00	
Oviedo	295.094,60	60.000,00	1.955.013,30		408.679,02		697.000,00	27.500,00	255.000,00	485.170,49
Palencia	93.621,29	4.500,00	725.259,30		29.024,14		254.150,00	11.699.200,00	77.200,00	
Palmas (Las) (3 Cab.)	5.157,08	39.600,00	474.204,34	100,00	183.475,00		521.000,00	236.300,00	6.026.493,54	500,00
Pontevedra	19.115,05	689.814,32	2.742.897,36		1.107.000,00		148.230,00	4.100,00	1.344.892,24	125,00
Salamanca	45.989,57	46.350,00	1.140.212,28		1.221,36	15.000,00	4.192.424,50	11.923.499,06	3.470.512,17	337.626,66
S. C. Tenerife (4 C.)	116.871,96	31.800,00	547.163,88		60.000,00		4.000,00	2.589.275,00	8.278.329,96	26.909,61
Santander	123.314,51		178.493,54		44.100,00		363.219,00	630.500,00	2.647.822,94	
Segovia	145.049,51	431.200,00	451.000,00		38.500,00		1.127.500,00	2.863.835,27	14.614.775,17	
Sevilla	399.934,66	1.181.016,48	658.663,83		23.070,00		317.369,40	498.958,22	4.437.899,42	
Soria	79.887,55		852.116,71		19.200,00		140.037,71	914.304,00	6.047.218,08	356.103,54
Tarragona	105.668,56	165.100,00	449.814,10		52.000,00		120.000,00	766.462,26	3.150.000,00	3.093.575,25
Teruel	1.3.196,80	8.000,00	885.487,34		712.180,00		242.000,00	431.423,10	2.780.000,00	3.083.733,51
Toledo	410.172,43		828.441,10		770.905,22		1.851.050,00	20.722.075,45	20.722.075,45	
Valencia	1.391.637,69		475.431,44		7.220.223,49		2.380.100,00	94.500,00	3.209.000,00	6.567,00
Valladolid	163.107,59		647.867,62		266.000,00		683.091,51	6.330.000,00	7.791.740,89	
Vizcaya	1.807.992,66	265.680,00	215.718,44		100.010,00		441.350,00	190.000,00	9.244.431,23	
Zamora	89.974,94		904.240,37		694,00		1.117.797,00	489.200,00	709.167,00	143.199,32
Zaragoza	1.030.738,71	400.000,00	1.308.362,22	694,00	500.290,92		29.701.313,52	78.063.864,48	237.665.459,02	43.394.363,46
Totales	19.281.820,51	5.932.964,05	38.273.540,83	99.977,39	56.614.587,00	505.500,00	29.701.313,52	78.063.864,48	237.665.459,02	
Municipalidades Insulares										
Las Palmas	8.100,00	3.000,00	44.674,26		500,00		89.000,00		1.882.207,13	74.139,00
Sta. Cruz de Tenerife			620.375,08		678.588,76					495.329,87
Cabildos Insulares										
Las Palmas			3.500,00					80.500,00		
Fuerteventura			420.168,84					11.256.200,00		
Gran Canaria	38.304,28		50.587,50	100,00	179.625,00		250.150,00		77.200,00	
Lanzarote	3.852,80	1.000,00			3.850,00		4.000,00	362.500,00		
Totales	42.157,08	39.600,00	474.204,34	100,00	183.475,00		254.150,00	11.699.200,00	77.200,00	
Sta Cruz de Tenerife										
Gomera	4.000,00		122.241,52		5.000,00		4.500,00	1.104.644,95	60.910,97	105.000,00
Hierro	1.460,00		4.500,00		6.300,00		50,00	189.049,03	112.489,59	
La Palma	15.641,22		149.935,04		3.730,00		28.029,50	2.001.809,08	195.194,26	232.626,66
Tenerife	25.770,74	31.800,00	270.487,32		997.013,35	15.000,00	47.58.850,00	8.633.000,00	9.101.917,35	
Totales	116.671,96	31.800,00	547.163,88		1.011.043,35	15.000,00	4.192.429,50	11.928.499,06	3.470.612,17	337.626,66





RESUMEN POR PROVINCIAS Y CAPITULOS DE LOS PRESUPUESTOS DE GASTOS CORRESPONDIENTES

PROVINCIAS	CAPITULO 1. Obligaciones Generales Pesetas	CAPITULO 2. Representación provincial Pesetas	CAPITULO 3. Vigilancia y Seguridad Pesetas	CAPITULO 4. Bienes Provinciales Pesetas	CAPITULO 6. Gastos de recaudación Pesetas	CAPITULO 6. Personal y Material Pesetas	CAPITULO 7. Salubridad e Higiene Pesetas	CAPITULO 8. Beneficencia Pesetas	CAPITULO 9. Asistencia Social Pesetas	CAPITULO 10 Instrucción Pública Pesetas
Albacete	318.782,68	27.000,00			28.000,00	890.606,64	351.500,00	1.641.355,01	138.668,92	113.100,00
Alicante	269.830,66	82.500,00			970.600,00	1.706.954,00	25.000,00	3.394.270,00	189.590,00	173.356,55
Almería	687.212,26	124.000,00		205.000,00	75.000,00	1.666.183,00		3.859.790,00		93.770,00
Avila	723.637,21	100.000,00	60.000,00	130.000,00	523.500,00	574.790,23	345.570,18	2.111.663,75	486.020,00	124.870,20
Badajoz	3.697.158,62	100.000,00		30.000,00	1.236.230,00	2.494.563,70		4.913.242,55	296.500,00	380.702,80
Baleares	514.458,32	111.000,00			47.000,00	2.041.544,98	6.000,00	6.591.251,54	103.000,00	196.225,00
Barcelona	4.184.217,92	371.800,00	140.000,00	27.000,00	65.000,00	9.405.750,90		34.892.993,33	310.000,00	9.033.450,66
Burgos	321.567,04	62.000,00			724.733,00	1.200.613,66		3.617.886,89	115.200,00	162.851,50
Cáceres	440.885,16	42.000,00			19.960,00	1.379.770,50	4.480,00	3.808.845,88	362.000,00	224.506,20
Cádiz	964.848,08	359.500,00	500.000,00	230.135,00	237.018,75	2.566.941,37	100.000,00	7.132.417,66	549.680,60	168.370,70
Castellón	565.785,40	74.000,00		16.500,00	443.622,26	1.368.894,90	2.000,00	3.471.374,00	248.500,00	267.368,60
Ciudad Real	766.746,92	48.000,00	50.000,00	15.000,00	50.000,00	642.981,29	5.000,00	6.047.538,26	450.600,00	905.059,40
Córdoba	1.041.109,53	68.000,00			210.000,00	1.327.808,77	47.000,00	6.886.617,74	247.850,00	207.450,00
Coruña (La)	1.592.590,78	74.150,00		37.000,00	100.000,00	2.127.133,00		4.687.445,50	170.000,00	299.225,00
Cuenca	754.172,94	42.500,00			3.000,00	1.034.420,46		1.535.585,00	117.000,00	260.405,20
Gerona	832.265,96	160.000,00		77.000,00	46.000,00	1.198.036,75	5.000,00	3.914.665,00	192.900,00	394.680,99
Granada	703.939,05	62.000,00			50.000,00	1.792.941,30		4.079.067,85	246.321,02	80.176,00
Guadalajara	290.016,69	43.000,00			105.000,00	1.082.115,34	75.000,00	1.562.930,00	36.460,00	208.304,67
Gulpúzcoa	1.369.078,16	135.000,00			2.056.574,55	2.120.799,55		6.861.051,91	921.500,00	556.623,20
Huelva	379.640,10	90.000,00	50,00		615.800,00	1.690.987,26	15.000,00	2.515.187,86	158.785,00	377.848,20
Huesca	163.323,12	36.000,00			25.000,00	899.252,15	100.000,00	3.731.590,03	51.500,00	62.900,00
Jaén	1.247.658,22	124.000,00			110.000,00	2.766.922,91		5.572.562,50	428.129,35	497.379,30
León	613.717,99	334.000,00			8.000,00	1.780.993,12	150.000,00	3.883.792,86	76.500,00	231.851,60
Lérida	632.901,13	110.000,00	17.260,00		1.200.000,00	2.242.581,35	25.000,00	3.885.000,87	408.500,00	289.770,20
Logroño	669.451,97	47.000,00			1.276.553,12	1.276.553,12		2.386.113,20	335.369,41	214.724,00
Lugo	372.216,46	73.500,00			29.243,24	856.781,30		1.474.553,03	71.000,00	178.680,00
Madrid	3.013.000,00	272.000,00		39.500,00	329.000,00	6.459.915,10	75.000,00	22.907.274,07	2.820.000,00	413.800,00
Málaga	861.144,48	45.000,00			2.710.000,00	2.157.859,15	10.000,00	6.489.774,96	222.000,00	126.000,00
Murcia	781.464,68	125.000,00			175.000,00	3.011.069,79	1.000,00	2.998.456,79	129.000,00	364.300,00
Murcia	217.277,44	85.000,00		43.000,00	240.000,00	1.064.100,40	6.000,00	1.324.306,00	158.488,23	186.730,00
Orense	1.249.381,14	250.000,00			1.664.250,00	2.731.105,00		9.082.019,88	1.193.500,06	1.012.087,04
Oviedo	269.945,94	86.000,00			1.664.250,00	856.781,30		2.116.024,50	62.000,00	90.000,00
Palencia	2.245.290,82	183.750,00	3.620,00		175.213,45	6.459.915,10	4.000,00	4.004.137,90	838.290,00	620.491,37
Palencia (Las) (3 Cab.)	1.059.621,20	107.500,00			20.000,00	1.006.833,25		3.138.942,00	205.500,00	485.777,64
Pontevedra	647.590,85	73.500,00			3.000,00	1.277.929,59		995.000,00	292.650,00	240.402,08
Salamanca	4.143.159,17	204.517,00			1.084.101,18	1.703.990,39	1.567.658,57	4.939.237,45	934.170,00	595.982,26
Sta. C. Tenerife (4 C.)	2.494.053,82	145.000,00			338.485,96	3.050.271,38	55.000,00	6.033.070,37	255.500,00	711.486,40
Santander	457.650,17	43.500,00			768.400,00	1.198.022,48	20.000,00	1.287.800,00	127.900,00	70.850,00
Segovia	860.100,53	35.500,00			1.866.750,00	2.161.897,40	70.000,00	13.390.341,79	929.757,80	534.271,34
Sevilla	481.143,81	33.000,00			540.000,00	857.973,10	15.000,00	2.785.812,00	155.713,09	147.500,00
Soria	461.202,20	130.000,00			1.105.000,00	1.353.875,49	3.000,00	3.259.386,84	189.500,00	326.580,20
Taragona	342.614,60	96.305,00	250.000,00		790.954,10	1.473.320,20	200.000,00	2.216.831,50	377.200,00	196.012,80
Teruel	640.681,03	198.000,00			88.000,00	1.720.087,75	5.000,00	3.663.633,50	272.880,00	78.450,00
Toledo	2.216.456,35	79.000,00			409.740,00	2.831.840,00		10.281.366,65	635.000,00	696.362,10
Valencia	430.846,51	84.000,00			12.050,00	3.312.840,00	3.000,00	5.979.350,00	448.250,00	234.939,00
Valladolid	4.248.846,52	141.500,00			1.133.104,15	2.713.020,92	2.500,00	9.178.367,78	1.711.000,00	906.877,00
Vizcaya	3.743.832,51	48.000,00			400.000,00	1.370.807,56	200,00	4.477.555,40	209.500,00	120.850,00
Zamora	193.206,33	190.000,00			160.272,50	3.106.577,23	150.000,00	8.196.314,62	365.000,00	299.800,00
Zaragoza	55.096.378,41	6.477.922,00	1.010.930,00	2.773.073,00	23.001.423,14	97.067.650,21	3.689.908,75	260.184.896,23	19.254.273,42	23.404.745,00
Totales										
Mancomunidades Insulares	40.000,00	8.500,00				14.500,00				
Las Palmas	1.964.954,97	66.353,00				245.688,48		926.397,95	35.050,00	12.000,00
Sta. Cruz de Tenerife										
Cabildos insulares										
Las Palmas:	24.840,00	3.500,00				35.600,00	3.500,00	18.727,00	2.500,00	12.250,00
Fuenteventura	2.195.105,14	176.800,00	3.500,00		158.593,25	2.159.751,06		8.868.868,85	808.890,00	482.511,37
Gran Canaria	25.345,68	3.450,00	120,00		18.620,20	156.563,81	500,00	116.542,65	26.900,00	25.730,00
Lanzarote										
Totales	2.245.290,82	183.750,00	3.620,00	151.000,00	175.213,45	2.351.914,87	4.000,00	4.004.137,90	838.290,00	520.491,37
Sta. C. de Tenerife:										
Gomera	74.565,72	28.000,00			62.600,00	88.715,00	1.000,00	167.185,50	21.500,00	15.130,00
Hierro	70.644,67	14.517,00			14.700,00	42.420,00		77.403,10	22.700,00	2.940,00
La Palma	381.842,46	34.000,00			62.161,26	190.686,64		537.097,43	32.100,00	69.587,26
Tenerife	3.616.106,32	128.000,00		6.560,00	209.034,70	1.516.276,83		4.157.551,42	856.870,00	508.325,00
Totales	4.143.159,17	204.517,00		22.560,00	338.485,96	1.833.098,47	1.000,00	4.839.237,45	933.170,00	695.982,26



A LAS DIPUTACIONES PROVINCIALES DE RÉGIMEN COMÚN, DURANTE EL EJERCICIO ECONÓMICO DE 1947.

PROVINCIA	CAPITULO 11 Obras públicas y edificios pro- vinciales	CAPITULO 12 Traspaso de obras y servicios publi- cos del Estado	CAPITULO 13 Montes y Pesca	CAPITULO 14 Agricultura y Ganadería	CAPITULO 15 Crédito provincial	CAPITULO 16 Mancomunidades interprovinciales	CAPITULO 17 Devoluciones	CAPITULO 18 Imprevistos	CAPITULO 19 Resultas	TOTALES
	Pesetas	Pesetas	Pesetas	Pesetas	Pesetas	Pesetas	Pesetas	Pesetas	Pesetas	Pesetas
Albacete	1.176.282,41		500,00	416.500,00	525.596,63		5.000,00	15.000,00		5.646.892,19
Alicante	1.029.092,16				1.335.138,05		5.000,00	27.670,07		9.209.001,49
Alicante	1.599.844,00			11.600,00	296.522,38		5.000,00	10.000,00		8.633.921,64
Avila	819.461,54		49.360,00	95.000,00	521.751,62		5.000,00	11.000,00		6.365.254,55
Badajoz	1.286.101,26			206.000,00	100.000,00		5.000,00	50.000,00		15.161.154,11
Baleares	2.114.162,23			274.850,00	2.498.567,78		2.000,00	99.844,65		14.142.793,50
Barcelona	9.286.802,08		278.000,00	1.559.950,00	10.448.302,81		21.020.000,00	205.724,79		103.838.481,52
Burgos	2.719.080,33		78.000,00	134.798,75	1.033.827,85		10.000,00	50.000,00		10.015.634,30
Cáceres	1.768.838,47		2.000,00	40.000,00	1.033.827,85		5.000,00	40.000,00		11.780.651,82
Cádiz	3.500.471,43			50.000,00	883.319,89		130.000,00	30.000,00		17.491.792,98
Castellón	1.626.269,65			49.000,00	1.117.441,58		5.000,00	73.921,45		9.329.677,22
Ciudad Real	1.425.297,21			81.000,00	343.000,00		2.000,00	9.950,00		9.201.432,98
Córdoba	1.047.214,67			281.000,00	782.579,73		135.000,00	100.000,00		12.935.630,44
Coruña (La)	2.694.970,05		135.700,00	367.474,73	751.673,67		42.000,00	68.228,63		15.875.114,45
Cuenca	844.013,95			440.645,60	422.025,23		4.000,00	50.000,00		5.507.767,78
Gerona	1.012.847,50			155.767,50	681.569,45		2.000,00	18.188,31		8.795.941,46
Granada	1.390.333,21				1.313.901,73		15.000,00	250.000,00		9.978.700,19
Granada	1.170.894,79		1.200,00	65.076,79	389.204,60			50.855,14		5.050.057,13
Guadalajara	5.796.924,44	663.810,00	1.052.917,19	753.858,26	2.178.282,63			55.000,00		24.532.370,38
Guipúzcoa	545.273,54			197.050,00	614.610,37			40.000,00		7.300.182,33
Huelva	907.067,68			83.450,00	614.145,93			6.000,00		6.681.272,91
Huesca	728.073,75			720.137,73	113.042,18			29.966,62		12.402.922,61
Jaén	3.592.812,12			201.050,00	500.000,00			50.000,00		11.914.717,69
León	1.023.489,00		50.000,00	86.300,00	1.939.832,47			40.000,00		12.221.824,55
Lérida	1.037.409,90			278.368,20	105.000,00			10.000,00		6.403.432,97
Logroño	1.469.415,01			590.729,00	4.030.261,38			11.781,77		5.849.014,57
Lugo	7.033.862,44		100.000,00	278.368,20	572.653,17			400.535,28		61.666.979,27
Madrid	1.025.730,54		885.100,00	590.729,00	4.030.261,38			100.000,00		13.650.245,78
Madrid	2.009.709,92		200.000,00	75.909,00	2.154.735,75			47.551,64		12.494.685,09
Málaga	1.359.262,43		2.000,00	91.533,33	2.719.122,36			30.000,00		4.998.851,93
Murcia	4.052.043,30		88.225,00	505.369,60	2.690.000,00			50.000,00		22.298.728,69
Orense	1.196.250,44			70.000,00	430.757,33			25.000,00		5.552.075,13
Oviedo	2.433.505,13		15.560,00	10.930,00	560.000,00			62.792,05		13.865.475,44
Palencia	2.111.296,84		2.227.976,51	113.700,00	2.076.857,25	57.892,21		62.792,05		13.565.594,35
Palmas (Las) (3 Cab.)	1.364.187,28		12.000,00	13.500,00	2.358.857,44			30.000,00		8.821.699,13
Pontevedra	8.050.008,61		37.530,00	126.015,00	793.619,78			5.000,00		22.723.278,95
Salamanca	1.586.733,54		70.000,00	150.000,00	1.254.725,03			106.500,00		16.656.485,51
Sta. C. Tenerife (4.C.)	1.483.171,84			40.000,00	2.000.000,00			200.000,00		5.440.001,88
Santander	2.086.170,08		279.200,00	328.329,60	896.561,92			24.642,46		24.798.216,96
Segovia	1.374.316,71		105.000,00	141.000,00	1.136.654,48			100.000,00		7.314.637,46
Sevilla	2.056.515,00		250,00	230.000,00	364.355,98			84.000,00		9.573.595,71
Sorbia	2.210.045,85		101.000,00	578.000,00	532.553,60			35.000,00		9.439.742,65
Tarazona	5.852.667,50			363.680,00	591.000,00			74.361,51		9.128.164,98
Teruel	3.477.590,57			187.500,00	3.291.141,39			100.000,00		26.920.100,00
Toledo	3.024.755,83		41.289,05	149.000,00	3.360.861,30			50.000,00		17.450.636,52
Valencia	1.046.175,37		700.000,00	425.500,00	3.000.000,00			50.000,00		27.114.078,50
Valladolid	1.749.362,22			33.000,00	3.102.430,90			50.000,00		12.112.420,90
Vizcaya	108.702.274,36	5.175.610,00	7.564.454,85	11.461.638,63	96.360.194,87	251.992,21	23.247.070,39	3.304.539,50	5.680.019,28	722.775.123,25
Zamora										
Zaragoza										
Totales										
Mancomunidades Interinsulares										
Las Palmas	1.657,94				79.500,00			9.639,00		119.313,26
Sta. Cruz de Tenerife	565.120,44							13.000,00		3.909.961,64
Cabildos insulares										
Las Palmas:										
Fuenteventura	92.800,00		2.000,00	1.500,00				5.000,00		202.217,00
Gran Canaria	2.070.531,95		13.000,00	8.000,00	2.056.857,25			51.634,00		14.985.014,36
Lanzarote	270.173,18		560,00	1.400,00	20.000,00			6.157,96		678.244,08
Totales	2.433.505,13		15.560,00	10.900,00	2.076.857,25	57.892,21	730.260,39	62.792,05		15.865.475,44
Sta. C. de Tenerife:										
Gomera	927.801,22		5.500,00	3.000,00				15.000,00		1.415.997,44
Hierro	75.404,85		300,00	15,00				2.500,00		323.744,62
La Palma	1.204.980,92		6.750,00	500,00	127.932,16			39.000,00		2.686.628,13
Tenerife	5.841.821,62		25.000,00	122.500,00	1.126.792,87			50.000,00		18.301.838,76
Totales	8.050.008,61		37.550,00	126.015,00	1.254.725,03		137.000,00	106.500,00		22.728.208,95

## PRESUPUESTOS PROVINCIALES DE GASTOS DE 1947.

DIPUTACIONES	CAPITULO VI. — PERSONAL Y MATERIAL					Personal de establecimientos benéficos incluidos en el capítulo 8.º en vez del 6.º
	ARTICULO 1.º	ARTICULO 2.º	ARTICULO 3.º	ARTICULO 4.º	Total del capítulo	
	De las oficinas	De los establecimientos provinciales	Materiales de la Diputación y Comisión provincial	Gastos generales de la Corporación		
1. Albacete .....	570.110,00	193.000,00	17.000,00	110.496,54	890.606,54	
2. Alicante .....	1.050.751,50	439.862,50	30.050,00	186.290,00	1.708.954,00	
3. Almería .....	699.639,00	345.244,00	28.000,00	593.300,00	1.666.183,00	
4. Avila .....	217.945,11	322.595,12	200,00	34.050,00	574.790,23	
5. Badajoz .....	790.396,33	1.637.707,37	46.450,00	20.000,00	2.494.553,70	
6. Baleares .....	1.252.736,36	606.808,62	"	282.000,00	2.041.544,98	
7. Barcelona .....	7.918.250,00	"	100.000,00	1.389.500,00	9.405.750,00	3.461.290,00
8. Burgos .....	613.198,92	240.494,74	"	346.920,00	1.200.613,66	
9. Cáceres .....	1.020.363,00	305.627,50	2.000,00	51.780,00	1.379.770,50	
10. Cádiz .....	1.553.650,89	444.385,36	89.500,00	478.405,12	2.565.941,37	
11. Castellón .....	546.175,00	278.519,90	1.000,00	543.200,00	1.368.894,90	959.883,78
12. Ciudad Real ...	877.913,19	"	1.900,00	263.168,10	842.981,29	
13. Córdoba .....	761.781,67	430.027,10	3.000,00	133.000,00	1.327.808,77	
14. Coruña (La) ...	1.743.888,00	255.995,00	73.500,00	53.750,00	2.127.133,00	
15. Cuenca .....	609.315,46	259.024,00	69.475,00	96.606,00	1.034.420,46	
16. Gerona .....	679.849,27	427.807,48	48.000,00	42.400,00	1.198.056,75	
17. Granada .....	831.545,00	865.396,30	7.500,00	88.500,00	1.792.941,30	
18. Guadalajara ...	488.625,66	492.139,68	2.000,00	69.350,00	1.052.115,34	
19. Guipúzcoa .....	1.142.290,95	449.408,60	500,00	528.600,00	2.120.799,55	
20. Huelva .....	802.390,04	645.845,22	16.000,00	226.752,00	1.690.987,26	
21. Huesca .....	707.252,15	"	33.250,00	158.750,00	899.252,15	849.863,50
22. Jaén .....	1.005.679,38	1.484.543,53	54.500,00	222.000,00	2.766.922,91	
23. León .....	974.418,05	323.708,88	10.000,00	472.868,41	1.780.995,34	
24. Lérida .....	971.510,28	1.029.071,07	26.500,00	215.500,00	2.242.581,35	
25. Logroño .....	410.761,00	820.342,12	15.350,00	30.110,00	1.276.563,12	
26. Lugo .....	438.314,80	101.366,50	600,00	316.500,00	856.781,30	
27. Madrid .....	2.848.800,00	"	412.914,90	3.198.200,20	6.459.915,10	4.189.887,50
28. Málaga .....	892.442,00	670.050,00	2.000,00	692.367,15	2.157.859,15	
29. Murcia .....	814.982,97	886.631,30	5.000,00	1.304.445,52	3.011.059,79	
30. Orense .....	505.801,00	318.799,40	1.000,00	238.500,00	1.064.100,40	
31. Oviedo .....	1.483.865,00	1.059.300,00	2.000,00	206.000,00	2.751.165,00	
32. Palencia .....	320.835,00	350.764,75	9.500,00	325.753,50	1.006.853,25	
33. Palmas (Las) (3 cabildos) ...	1.419.444,81	615.420,06	3.250,00	313.800,00	2.351.914,87	
34. Pontevedra ...	520.304,33	320.998,66	"	436.619,60	1.277.922,59	
35. Salamanca .....	699.774,16	825.986,23	1.000,00	177.230,00	1.703.990,39	
36. B. C. Tenerife (4 cabildos) ..	1.288.949,11	881.129,36	5.000,00	168.020,00	1.838.098,47	
37. Santander .....	1.995.068,27	691.163,11	30.000,00	334.000,00	3.050.231,38	
38. Segovia .....	427.165,03	358.419,90	"	414.427,55	1.198.022,48	
39. Sevilla .....	1.234.535,00	755.750,00	850,00	170.762,40	2.161.897,40	
40. Soria .....	262.223,14	420.968,24	4.000,00	169.881,72	857.073,10	
41. Tarragona .....	703.179,76	217.611,63	"	433.014,10	1.353.805,49	
42. Teruel .....	969.948,27	457.909,03	1.000,00	44.462,90	1.473.320,20	
43. Toledo .....	624.650,00	1.042.834,00	6.000,00	56.603,75	1.730.087,75	
44. Valencia .....	2.654.820,00	"	2.500,00	174.520,00	2.831.840,00	3.202.866,66
45. Valladolid .....	1.013.941,78	1.696.501,28	3.000,00	598.716,08	3.312.159,14	
46. Vizcaya .....	2.119.582,50	293.938,39	2.500,00	297.000,00	2.713.020,92	
47. Zamora .....	545.627,63	961.154,91	60.000,00	4.025,00	1.570.807,54	
48. Zaragoza .....	1.863.435,25	1.109.526,98	1.000,00	141.615,00	3.106.577,23	
<b>Totales .....</b>	<b>53.861.316,07</b>	<b>25.622.773,60</b>	<b>1.229.789,90</b>	<b>16.853.770,64</b>	<b>97.067.650,21</b>	<b>12.413.391,44</b>

Madrid, 28 de febrero de 1947.—El Jefe de Estadística del Ministerio, Domingo-Lucas Calvo.—V.º B.º: el Subsecretario, Pedro Fernández Valladares.



COMPARACIÓN DE LOS PRESUPUESTOS ORDINARIOS DE 1946-1947 DE LAS DIPUTACIONES DE RÉGIMEN COMÚN

DIPUTACIONES	I N G R E S O S		
	1947	1946	Diferencia
1. Albacete ...	5.646.892,19	5.208.978,75	437.913,44
2. Alicante ...	9.209.001,49	8.158.34,01	1.050.667,48
3. Almería ...	8.633.921,64	8.819.892,32	185.970,68
4. Avila ...	6.365.254,55	4.984.500,05	1.380.754,50
5. Badajoz ...	15.161.154,11	17.278.509,56	2.117.355,45
6. Baleares ...	14.142.793,50	12.014.293,50	2.128.500,00
7. Barcelona ...	103.838.491,52	86.107.883,22	17.731.108,30
8. Burgos ...	10.015.634,30	7.719.034,66	2.296.599,74
9. Cáceres ...	11.780.651,82	9.208.153,78	2.572.498,04
10. Cádiz ...	17.401.702,98	12.108.060,50	5.293.642,48
11. Castellón ...	9.329.677,22	7.830.321,40	1.999.355,82
12. C. Real ...	9.201.432,98	7.988.957,87	1.214.475,11
13. Córdoba ...	12.935.630,44	11.884.403,93	1.051.226,51
14. Coruña ...	15.875.114,45	11.862.500,00	4.012.614,45
15. Cuenca ...	5.507.767,78	6.495.193,30	987.425,52
16. Gerona ...	8.795.941,46	8.795.941,46	0,00
17. Granada ...	9.978.700,19	8.821.929,38	1.156.770,86
18. Guadalajara ...	5.050.057,13	5.059.869,63	9.812,50
19. Gulpúzcoa ...	24.522.370,88	22.793.811,59	1.728.559,29
20. Huelva ...	7.300.182,33	6.482.434,52	817.747,81
21. Huesca ...	6.681.278,91	6.507.906,36	173.372,55
22. Jaén ...	12.402.922,61	10.784.582,81	1.618.340,00
23. León ...	11.914.717,69	9.856.197,29	2.058.520,40
24. Lérida ...	12.221.834,95	12.395.765,69	173.930,74
25. Logroño ...	6.408.452,97	6.364.757,63	43.695,34
26. Lugo ...	5.849.014,57	5.619.884,81	229.129,76
27. Madrid ...	51.656.969,27	45.880.571,06	5.776.398,21
28. Málaga ...	13.650.245,78	11.451.555,34	2.198.690,44
29. Murcia ...	12.494.885,09	12.880.285,09	385.600,00
30. Orense ...	4.998.851,93	4.729.940,38	268.911,55
31. Oviedo ...	22.298.728,69	19.517.552,23	2.781.176,41
32. Palencia ...	5.552.075,13	5.344.899,44	207.175,69
33. Palmas ...	15.856.475,44	12.392.700,15	3.472.775,29
34. Pontevedra ...	13.565.594,35	9.699.422,76	3.866.171,59
35. Salamanca ...	8.821.699,13	8.436.857,87	385.841,26
36. S. C. Tener. ...	22.728.208,95	19.630.829,41	3.077.379,54
37. Santander ...	16.656.485,51	14.955.414,19	1.701.071,32
38. Segovia ...	5.440.001,88	4.858.337,15	581.664,73
39. Sevilla ...	24.798.216,96	22.437.095,79	2.361.121,17
40. Soria ...	7.314.657,46	5.893.042,85	1.421.614,61
41. Tarragona ...	9.573.595,71	8.843.684,83	729.910,88
42. Teruel ...	9.439.742,65	8.174.735,74	1.265.006,91
43. Toledo ...	9.128.164,98	8.527.952,22	600.212,76
44. Valencia ...	26.920.100,00	27.936.497,53	1.016.397,53
45. Valladolid ...	17.450.636,52	16.469.943,84	980.692,68
46. Vizcaya ...	27.114.008,50	21.524.495,75	5.589.512,75
47. Zamora ...	12.112.420,90	11.187.667,19	924.753,71
48. Zaragoza ...	19.023.963,76	18.097.324,80	926.638,96
Totales .....	722.775.123,25	639.539.403,33	83.235.719,92

TOTAL GENERAL DE INGRESOS DE PRESUPUESTOS ORDINARIOS DE LAS DIPUTACIONES DE RÉGIMEN COMÚN

Año	Ingresos	Diferencia	Año
1940	326 millones de pesetas.		
1941	376	50 más que en 1940	1941
1942	433	57	1942
1943	481	48	1943
1944	505	24	1944
1945	574	69	1945
1946	640	66	1946
1947	723	83	1947

PRESUPUESTOS ORDINARIOS DE 1947, CORRESPONDIENTES A LAS DIPUTACIONES DE RÉGIMEN COMÚN POR ORDEN DESCENDENTE DE SU IMPORTANCIA

DIPUTACIONES	INGRESOS	DIPUTACIONES	GASTOS
Barcelona .....	103.838.491,52	Barcelona .....	103.838.491,52
Madrid .....	51.656.969,27	Madrid .....	51.656.969,27
Vizcaya .....	27.114.008,50	Vizcaya .....	27.114.008,50
Valencia .....	26.920.100,00	Valencia .....	26.920.100,00
Sevilla .....	24.798.216,96	Sevilla .....	24.798.216,96
Gulpúzcoa .....	24.522.370,88	Gulpúzcoa .....	24.522.370,88
Santa Cruz de Tenerife .....	22.728.208,95	Santa Cruz de Tenerife .....	22.728.208,95
Oviedo .....	22.298.728,69	Oviedo .....	22.298.728,69
Zaragoza .....	19.023.963,76	Zaragoza .....	19.023.963,76
Valladolid .....	17.450.636,52	Valladolid .....	17.450.636,52
Cádiz .....	17.401.702,98	Cádiz .....	17.401.702,98
Santander .....	16.656.485,51	Santander .....	16.656.485,51
Coruña (La) ...	15.875.114,45	Coruña (La) ...	15.875.114,45
Palmas (Las) ...	15.856.475,44	Palmas (Las) ...	15.856.475,44
Badajoz .....	15.161.154,11	Badajoz .....	15.161.154,11
Baleares .....	14.142.793,50	Baleares .....	14.142.793,50
Málaga .....	13.650.245,78	Málaga .....	13.650.245,78
Pontevedra .....	13.565.594,35	Pontevedra .....	13.565.594,35
Córdoba .....	12.935.630,44	Córdoba .....	12.935.630,44
Murcia .....	12.494.885,09	Murcia .....	12.494.885,09
Jaén .....	12.402.922,61	Jaén .....	12.402.922,61
Lérida .....	12.221.834,95	Lérida .....	12.221.834,95
Zamora .....	12.112.420,90	Zamora .....	12.112.420,90
León .....	11.914.717,69	León .....	11.914.717,69
Cáceres .....	11.780.651,82	Cáceres .....	11.780.651,82
Burgos .....	10.015.634,30	Burgos .....	10.015.634,30
Granada .....	9.978.700,19	Granada .....	9.978.700,19
Tarragona .....	9.573.595,71	Tarragona .....	9.573.595,71
Teruel .....	9.439.742,65	Teruel .....	9.439.742,65
Castellón .....	9.329.677,22	Castellón .....	9.329.677,22
Alicante .....	9.209.001,49	Alicante .....	9.209.001,49
Ciudad Real ...	9.201.432,98	Ciudad Real ...	9.201.432,98
Toledo .....	9.128.164,98	Toledo .....	9.128.164,98
Salamanca .....	8.821.699,13	Salamanca .....	8.821.699,13
Gerona .....	8.795.941,46	Gerona .....	8.795.941,46
Almería .....	8.633.921,64	Almería .....	8.633.921,64
Soria .....	7.314.657,46	Soria .....	7.314.657,46
Huelva .....	7.300.182,33	Huelva .....	7.300.182,33
Huesca .....	6.681.278,91	Huesca .....	6.681.278,91
Logroño .....	6.408.452,97	Logroño .....	6.408.452,97
Avila .....	6.365.254,55	Avila .....	6.365.254,55
Lugo .....	5.849.014,57	Lugo .....	5.849.014,57
Albacete .....	5.646.892,19	Albacete .....	5.646.892,19
Palencia .....	5.552.075,13	Palencia .....	5.552.075,13
Cuenca .....	5.507.767,78	Cuenca .....	5.507.767,78
Segovia .....	5.440.001,88	Segovia .....	5.440.001,88
Guadalajara ...	5.050.057,13	Guadalajara ...	5.050.057,13
Orense .....	4.998.851,93	Orense .....	4.998.851,93
Totales .....	722.775.123,25	Totales .....	722.775.123,25
Mancomunidades Interinsulares		Mancomunidades Interinsulares	
Santa Cruz de Tenerife .....	3.909.961,84	Santa Cruz de Tenerife .....	3.909.961,84
Las Palmas .....	119.313,26	Las Palmas .....	119.313,26

SITUACIÓN ECONÓMICA EN 31 DE DICIEMBRE DE 1946. CORRESPONDIENTE

PROVINCIAS	Existencia en Caja en 31-XII-1946	RESULTADOS DE INGRESOS		SUMA	RESULTADOS DE GASTOS		SUMA	SUPERAVIT	DEFICIT
		Cantidad pendiente de cobro			Obligaciones pendientes de pago				
		Del ejercicio de 1946	De ejercicios anteriores		Del ejercicio de 1946	De ejercicios anteriores			
	Pesetas	Pesetas	Pesetas	Pesetas	Pesetas	Pesetas	Pesetas	Pesetas	Pesetas
Albacete	1	918	478	1.397	1.695	69	1.704	3.685	807
Alicante	220	1.603	4.631	6.454	780	1.989	2.769	3.685	1.721
Aimería	553	737	1.898	3.286	2.648	2.859	6.007	3.685	597
Avila	145	720	385	1.250	1.502	345	1.847	3.130	2.993
Badajoz	101	1.679	4.094	6.874	4.940	3.927	8.867	3.130	12.624
Baleares	198	6.824	1.803	8.825	5.343	3.52	5.695	3.130	415
Barcelona	754	21.486	8.268	30.508	23.757	19.375	48.182	3.130	3.865
Burgos	279	2.008	663	2.950	2.011	1.354	3.865	2.716	1.300
Cáceres	620	3.405	8.235	12.260	3.573	8.444	12.017	2.716	584
Cádiz	165	3.216	6.373	9.754	2.195	6.403	8.599	2.716	1.800
Castellón	65	349	3.903	4.439	3.852	2.871	6.723	4.289	3.643
Ciudad Real	709	5.471	525	1.583	1.551	616	2.167	7.669	1.412
Córdoba	1.812	5.766	19.642	27.220	4.416	15.116	19.531	4.289	1.180
Co. uña (La)	633	4.181	2.332	7.146	5.798	2.648	8.446	2.544	3
Cuenca	2.308	1.121	2.785	6.214	825	1.100	1.925	1.681	18.206
Gerona	202	1.195	1.459	2.658	2.325	8.976	6.301	1.681	5.688
Granada	34	873	826	1.901	2.099	1.214	3.313	617	3.685
Guadalajara	3.521	1.473	1.015	2.521	1.427	2.840	3.368	180	2.993
Guipúzcoa	10	5.773	1.101	10.395	3.621	2.840	6.461	2.544	1.463
Huelva	148	1.477	1.477	4.394	1.816	682	2.298	896	5.582
Huesca	345	2.208	732	3.088	1.747	1.137	2.884	4.093	2.993
Jaén	2.174	3.002	1.090	4.437	1.923	816	2.739	2.544	1.463
León	15	1.941	533	4.648	1.585	519	2.104	1.681	3
Lérida	320	3.251	2.183	3.679	2.402	3.368	6.679	1.681	18.206
Logroño	3.143	2.314	1.045	4.258	1.544	3.092	3.606	78	5.688
Lugo	620	596	519	10.759	14.431	14.534	28.985	1.681	3
Madrid	10	9.179	960	6.441	3.004	1.756	4.760	6.505	1.180
Málaga	2.684	3.494	6.344	12.630	1.878	4.247	6.125	979	18.206
Orense	1.065	754	450	2.269	875	615	1.290	1.681	5.688
Oviedo	52	1.928	1.056	3.036	8.665	39	8.724	617	3
Palencia	168	812	434	7.250	753	44	797	180	1.463
Palmas (Las) (3 Cab.)	3.095	893	3.262	7.250	1.032	941	1.033	180	2.993
Pontevedra	311	1.777	1.425	3.513	2.309	1.024	3.333	6.700	1.463
Salamanca	1.010	366	478	1.854	4.984	3.570	8.554	896	5.582
S. C. Tenerife (4 Cab.)	3.860	6.697	2.895	13.452	1.613	1.613	7.586	2.544	1.463
Santander	460	4.835	860	6.155	4.627	632	5.259	896	2.993
Segovia	36	1.306	963	6.627	3.207	890	6.528	20	5.582
Sevilla	64	5.454	1.109	6.627	3.207	3.321	6.528	4.093	5.405
Soria	311	1.211	103	1.625	1.163	12	1.116	99	1.463
Taragona	717	2.755	2.152	5.624	1.163	211	1.874	509	5.582
Teruel	486	1.303	425	2.214	864	34	898	4.250	1.463
Toledo	1.651	3.274	8.628	8.553	3.298	2.492	5.790	2.763	1.463
Valencia	14	4.406	3.592	8.012	3.827	2.303	9.475	4.093	5.582
Valladolid	1.890	3.254	917	6.061	9.340	769	11.643	4.093	5.405
Virreyna	47.07	4.385	4.279	18.361	8.291	1.828	9.268	2.544	1.463
Zamora	823	2.302	1.589	4.714	8.291	5.648	10.119	4.093	5.405
Zaragoza	535	3.442	1.590	5.667	5.022	826	5.858	291	5.405
Totales	43.144	152.445	119.435	315.024	182.757	134.106	316.863	68.620	70.459
DIPUTAC. FORALES									
Alava	6.464	611	508	7.583	5.022	346	5.368	2.215	3.685
Navarra (1)									
MANCOMUNIDADES INTERMUNICIPALES									
Las Palmas	127	3	18	148	59	5	65	83	3.685
Santa Cruz de Tenerife	119	481	787	1.387	1.160	120	1.280	107	3.685
CABILDOS INSULARES									
Las Palmas	20	16	14	50	21	7	28	22	3.685
Fuerteventura	2.221	745	2.879	6.845	870	564	1.434	4.411	3.685
Gran Canaria	854	132	369	1.355	161	870	581	824	3.685
Lanzarote	3.095	898	3.262	7.250	1.032	941	1.993	5.267	3.685
Totales									
Santa Cruz de Tenerife	311	168	44	533	222	144	366	157	3.685
Gomera	265	77	46	387	41	54	95	282	3.685
Hierro	1.127	82	415	1.624	437	87	544	1.080	3.685
La Palma	2.157	6.870	2.391	10.918	5.258	1.328	6.581	4.337	3.685
Tenerife	3.860	6.697	2.895	13.452	5.973	1.613	7.586	5.866	3.685

(1) No he remitido datos.



PROVINCIAS	D E U D A		FINCAS RUSTICAS		FINCAS URBANAS		VALORES NOMINALES		OTROS BIENES		Importe total de fincas, valores y otros bienes en 31-XII-1946 CAPITAL ACTIVO		Total de cargas sobre el Patrimonio procedentes de		Diferencia entre activo y pasivo del Patrimonio Líquido	
	Cantidad que queda en circulación en 31-XII-1946		Importe de sus tasaciones		Importe de sus tasaciones		capitales		Pesetas		Pesetas		Deuda			Pesetas
	De ella: cantidad garantizada		Pesetas		Pesetas		Pesetas		Pesetas		Pesetas		CENSOS Y OTRAS			
	Por Patrimonio	Por otros ingresos														
	Pesetas	Pesetas	Pesetas	Pesetas	Pesetas	Pesetas	Pesetas	Pesetas	Pesetas	Pesetas	Pesetas	Pesetas	Pesetas	Pesetas	Pesetas	
Albacete	7.730	»	125	5.416	19.621	49	1.820	5.465	»	7.730	»	»	»	5.465		
Alicante	»	»	50	19.621	3.850	104	1.174	21.877	»	»	»	»	»	13.947		
Almería	2.786	»	1782	3.850	2.154	198	945	5.270	»	59	»	»	»	5.211		
Avila	1.514	»	112	1.782	18.732	653	444	5.534	»	1.514	»	»	»	4.020		
Badajoz	12.707	»	642	1.843	14.439	1.843	41	21.119	»	6.184	»	»	»	15.935		
Baleares	6.645	»	7.726	204.881	204.881	21.364	12.323	247.294	»	»	»	»	»	16.823		
Barcelona	181.471	»	26	9.339	9.339	2.243	211	11.829	»	»	»	»	»	241.080		
Burgos	2.850	»	1	1.737	7.872	865	1.646	4.249	»	»	»	»	»	11.829		
Caceres	»	»	»	7.872	14.355	2.087	2.310	12.269	»	2.645	»	»	»	4.249		
Cádiz	2.668	»	15	4.971	4.971	254	3.145	17.782	»	»	»	»	»	9.624		
Castellón	»	»	5	25.929	6.443	2.511	5.345	28.472	»	1.508	»	»	»	6.718		
Ciudad Real	»	»	20	1.370	4.803	1.370	85	7.095	»	»	»	»	»	26.967		
Ciudad Real	»	»	15	2.047	10.364	1.639	3.525	16.086	»	»	»	»	»	16.783		
Córdoba	1.505	»	87	3.410	1.783	3.410	87	5.863	»	»	»	»	»	7.095		
Coruña (La)	»	»	4.430	1.165	18.153	1.165	63.613	82.675	»	»	»	»	»	11.861		
Cuenca	11.135	»	782	18.153	3.140	87	2.739	9.179	»	»	»	»	»	5.868		
Gerona	6.455	»	2.955	3.140	4.097	345	3.351	7.656	»	»	»	»	»	12.196		
Gerona	4.025	»	113	4.097	17.580	95	1.772	20.910	»	205	»	»	»	70.034		
Granada	18.067	»	291	17.580	8.932	39	1.185	10.305	»	»	»	»	»	9.179		
Guadalajara	»	»	29	8.932	12.636	39	1.416	18.575	»	»	»	»	»	5.266		
Guipúzcoa	1.515	»	552	3.183	3.183	1.021	1.046	5.836	»	»	»	»	»	20.765		
Huelva	11.588	»	155	10.325	118.785	25	2.232	12.733	»	»	»	»	»	10.305		
Huesca	»	»	100	16.535	16.535	538	1.483	18.593	»	»	»	»	»	7.621		
Jaén	»	»	42	55.00	6.909	863	1.808	9.695	»	»	»	»	»	4.250		
León	1.986	»	225	3.815	3.815	2.190	3.21	6.551	»	»	»	»	»	51.330		
León	3.532	»	»	44.190	44.190	2.135	5.569	61.894	»	»	»	»	»	4.063		
Lérida	»	»	»	2.719	2.719	1.072	727	4.705	»	642	»	»	»	13.956		
Lugo	»	»	187	2.719	10.280	362	927	14.202	»	246	»	»	»	16.151		
Madrid	»	»	2.624	2.437	2.437	18	222	16.151	»	»	»	»	»	10.265		
Madrid	»	»	13.474	4.363	9.339	448	3.271	13.539	»	»	»	»	»	13.539		
Málaga	»	»	871	9.339	9.339	559	8.025	18.025	»	»	»	»	»	18.025		
Málaga	»	»	63	9.379	9.379	877	123	2.746	»	»	»	»	»	2.746		
Murcia	17.154	»	53	699	699	877	3.635	6.442	»	»	»	»	»	44.059		
Murcia	8.625	»	7.951	27.163	27.163	5310	3.635	6.442	»	»	»	»	»	3.608		
Orense	»	»	»	2.500	2.500	1.520	1.403	5.583	»	1.834	»	»	»	4.583		
Orense	»	»	»	2.865	2.865	1.117	1.403	44.059	»	1.000	»	»	»	10.876		
Oviedo	»	»	»	6.691	6.691	1.531	2.555	10.276	»	»	»	»	»	26.966		
Palencia	4.260	»	200	6.691	6.691	4.856	997	26.990	»	»	»	»	»	12.535		
Palencia (Las) (3 Cab.)	1.112	»	217	5.248	5.248	8.380	500	14.510	»	26.987	»	»	»	11.123		
Pontevedra	»	»	382	6.329	6.329	2.755	1.237	11.123	»	»	»	»	»	25.876		
Salamanca	9.185	»	802	27.013	27.013	13.333	40.070	104.653	»	45.656	»	»	»	5.737		
S. C. Tenerife (4 Cab.)	»	»	24.237	3.699	3.699	654	800	5.737	»	»	»	»	»	16.616		
Santander	»	»	584	8.136	8.136	3.911	4.138	17.082	»	»	»	»	»	945.603		
Sevilla	»	»	907	779.200	779.200	121.725	196.197	1.177.358	»	118.385	»	»	»	»		
Sevilla	»	»	80.236	»	»	»	»	»	»	»	»	»	»	»		
Soria	355.808	»	»	»	»	»	»	»	»	»	»	»	»	»		
Soria	10.113	»	»	»	»	»	»	»	»	»	»	»	»	»		
Tarragona	»	»	»	»	»	»	»	»	»	»	»	»	»	»		
Tarragona	»	»	»	»	»	»	»	»	»	»	»	»	»	»		
Teruel	»	»	»	»	»	»	»	»	»	»	»	»	»	»		
Teruel	»	»	»	»	»	»	»	»	»	»	»	»	»	»		
Toledo	4.260	»	»	»	»	»	»	»	»	»	»	»	»	»		
Toledo	1.112	»	»	»	»	»	»	»	»	»	»	»	»	»		
Valencia	»	»	»	»	»	»	»	»	»	»	»	»	»	»		
Valencia	»	»	»	»	»	»	»	»	»	»	»	»	»	»		
Valencia	»	»	»	»	»	»	»	»	»	»	»	»	»	»		
Valencia	»	»	»	»	»	»	»	»	»	»	»	»	»	»		
Vizcaya	26.987	»	»	»	»	»	»	»	»	»	»	»	»	»		
Vizcaya	45.656	»	»	»	»	»	»	»	»	»	»	»	»	»		
Zamora	»	»	»	»	»	»	»	»	»	»	»	»	»	»		
Zamora	»	»	»	»	»	»	»	»	»	»	»	»	»	»		
Zaragoza	»	»	»	»	»	»	»	»	»	»	»	»	»	»		
Zaragoza	»	»	»	»	»	»	»	»	»	»	»	»	»	»		
Totales	118.385	»	80.236	779.200	779.200	121.725	196.197	1.177.358	»	118.385	»	»	118.370	945.603		
EMPUTAC. FORALES	»	»	»	»	»	»	»	»	»	»	»	»	»	»		
Alava	»	»	»	»	»	»	»	»	»	»	»	»	»	»		
Navarra (1)	»	»	»	»	»	»	»	»	»	»	»	»	»	»		
NAVARRA (1)	»	»	»	»	»	»	»	»	»	»	»	»	»	»		
MANCOMUNIDADES INTERINSULARES	»	»	»	»	»	»	»	»	»	»	»	»	»	»		
Las Palmas	»	»	»	»	»	»	»	»	»	»	»	»	»	»		
Santa Cruz de Tenerife	»	»	»	»	»	»	»	»	»	»	»	»	»	»		
CABILDOS INSULARES	»	»	»	»	»	»	»	»	»	»	»	»	»	»		
Las Palmas	»	»	»	»	»	»	»	»	»	»	»	»	»	»		
Fuerteventura	»	»	»	»	»	»	»	»	»	»	»	»	»	»		
Gran Canaria	246	»	30	17	9.972	344	16	63	»	246	»	»	»	13.414		
Lanzarote	»	»	65	300	300	18	815	13.630	»	»	»	»	»	479		
Lanzarote	»	»	»	»	»	»	»	»	»	»	»	»	»	»		
Totales	246	»	2.624	10.289	10.289	362	927	14.202	»	246	»	»	»	13.956		
Santa Cruz de Tenerife	»	»	»	»	»	»	»	»	»	»	»	»	»	»		
Gomera	»	»	13	29	29	»	»	42	»	»	»	»	»	42		
Hierro	»	»	3	183	183	»	»	250	»	»	»	»	»	250		
La Palma	»	»	272	2.193	2.193	218	62	2.836	»	»	»	»	»	2.836		
Tenerife	»	»	202	923	923	230	3.056	10.411	»	»	»	»	»	10.411		
Totales	»	»	490	9.330	9.330	418	3.271	13.539	»	»	»	»	»	13.539		

## DIPUTACIONES PROVINCIALES DE REGIMEN COMUN

PRESUPUESTOS EXTRAORDINARIOS EN VIGOR EN 31 DE DICIEMBRE DE 1948

DIPUTACIONES	Número de ellos	Importe	Cantidad que queda en 31-XII-1948	De ellos
Albacete .....	1	7.400.000,00	3.691.789,56	1.—Para caminos.
Alicante .....	4	35.413.950,74	15.813.889,08	1.—Para caminos.
Almería .....	3	"	"	"
Ávila .....	1	1.795.724,65	172.366,52	1.—Para caminos.
Badajoz .....	2	106.879.229,70	60.925.744,44	1.—Para caminos.
Baleares .....	2	5.377.896,50	1.006.526,61	1.—Para caminos.
Barcelona .....	4	25.612.152,04	6.651.840,65	1.—Para caminos.
Burgos .....	3	13.573.603,79	4.347.776,30	1.—Para caminos.
Cáceres .....	3	"	"	"
Cádiz .....	7	31.140.297,64	6.117.823,92	5.—Para caminos.
Castellón .....	4	17.366.679,81	7.129.271,50	3.—Para caminos.
Ciudad Real .....	2	25.000.000,00	22.321.730,44	"
Córdoba .....	2	24.307.838,14	3.045.857,06	2.—Para caminos.
Coruña (La) .....	3	18.107.937,42	7.466.996,16	2.—Para caminos.
Cuenca .....	3	17.423.142,02	442.109,63	2.—Para caminos.
Gerona .....	4	8.002.600,72	1.398.712,08	3.—Para caminos.
Granada .....	1	17.777.760,00	6.094.893,55	1.—Para caminos.
Guadalajara .....	6	18.998.486,72	2.987.060,95	4.—Para caminos.
Guzpuzcoa .....	3	25.587.032,48	11.839.398,30	"
Huelva .....	2	17.690.131,89	16.489.346,31	2.—Para caminos.
Huesca .....	4	9.664.877,61	6.101.531,99	1.—Para caminos.
Jaén .....	3	47.536.608,02	9.975.120,32	2.—Para caminos.
León .....	2	17.833.946,39	8.079.735,71	2.—Para caminos.
Lérida .....	6	27.912.639,78	20.955.102,00	2.—Para caminos.
Logroño .....	3	8.757.166,59	4.425.003,86	2.—Para caminos.
Lugo .....	2	17.700.812,82	4.546.840,12	1.—Para caminos.
Madrid .....	7	91.836.031,60	41.792.103,30	1.—Para caminos.
Málaga .....	3	28.341.631,85	4.712.925,18	2.—Para caminos.
Murcia .....	2	29.741.160,18	13.898.831,84	1.—Para caminos.
Orense .....	4	16.132.898,04	6.452.776,09	2.—Para caminos.
Oviedo .....	2	183.759.371,44	151.870.239,85	1.—Para caminos.
Palencia .....	2	6.282.463,42	1.214.145,09	1.—Para caminos.
Palmas (Las) .....	3	"	"	"
Pontevedra .....	4	27.400.000,00	19.702.299,38	2.—Para caminos.
Salamanca .....	2	16.700.000,00	13.995.290,43	1.—Para caminos.
Santa Cruz de Tenerife .....	2	1.157.380,40	174.068,96	2.—Para caminos.
Santander .....	4	28.641.183,59	8.181.562,91	1.—Para caminos.
Segovia .....	5	11.678.837,74	2.569.527,36	1.—Para caminos.
Sevilla .....	2	24.376.180,00	9.337.626,73	"
Soria .....	4	10.084.091,21	2.650.685,58	2.—Para caminos.
Tarragona .....	1	1.483.724,00	381.251,56	1.—Para caminos.
Teruel .....	3	15.997.112,58	7.366.139,48	2.—Para caminos.
Toledo .....	1	402.350,00	104.348,86	"
Valencia .....	6	100.071.584,33	49.835.023,81	3.—Para caminos.
Valladolid .....	3	24.908.863,93	3.524.838,34	2.—Para caminos.
Vizcaya .....	5	30.547.967,34	18.437.011,78	"
Zamora .....	3	"	"	"
Zaragoza .....	6	32.230.977,40	14.238.158,50	1.—Para caminos.
<b>Totales .....</b>	<b>141</b>	<b>1.228.953.380,22</b>	<b>599.449.230,12</b>	<b>67.—Para caminos.</b>
<b>Cabildos Insulares</b>				
<b>Las Palmas:</b>				
Fuerteventura .....	3	"	"	"
Gran Canaria .....	3	"	"	"
Lanzarote .....	3	"	"	"
<b>Totales .....</b>	<b>9</b>	<b>"</b>	<b>"</b>	<b>"</b>
<b>Santa Cruz de Tenerife:</b>				
Gomera .....	3	"	"	"
Hierro .....	3	1.157.380,40	174.068,96	2.—Para caminos.
La Palma .....	2	"	"	"
Tenerife .....	3	"	"	"
<b>Totales .....</b>	<b>9</b>	<b>1.157.380,40</b>	<b>174.068,96</b>	<b>2.—Para caminos.</b>



PRESUPUESTOS ORDINARIOS DE 1946

CANTIDAD QUE CADA DIPUTACIÓN INCLUYE EN SUS PRESUPUESTOS COMO COMPENSACIÓN PROVINCIAL Y CAPÍTULO DONDE HA SIDO CONSIGNADO.

Régimen común

	Cantidad presupuesta — Pesetas	Capítulo donde está incluida
Albacete .....	783.741,23	9.º
Alicante .....	1.100.000,00	9.º
Almería .....	7.956.645,15	9.º
Ávila .....	1.330.787,22	9.º
Badajoz .....	7.661.696,72	9.º
Baleares .....	4.283.721,78	3.º
Barcelona .....	16.856.203,41	5.º
Burgos .....	1.092.875,00	10
Caceres .....	1.823.623,44	9.º
Cádiz .....	6.150.834,34	9.º
Castellón .....	1.253.048,01	11
Ciudad Real .....	2.435.453,16	9.º
Córdoba .....	3.336.274,05	9.º
Coruña (La) .....	3.886.169,26	11
Cuenca .....	2.041.065,48	14
Gerona .....	1.389.606,86	6.º
Granada .....	2.679.826,93	9.º
Guadalajara .....	1.922.448,26	9.º
Gulpuzcoa .....	4.201.261,50	9.º
Huelva .....	1.968.678,68	3.º
Huesca .....	1.039.375,10	5.º
Jaen .....	3.860.663,69	14
Leon .....	3.317.618,10	9.º
Lérida .....	2.323.483,57	9 y 9
Logroño .....	345.497,82	9.º
Lugo .....	10.000,00	9.º
Madrid .....	3.001.354,88	9.º
Málaga .....	2.782.268,44	9.º
Murcia .....	1.385.829,30	9.º
Orense .....	1.552.071,55	9.º
Oviedo .....	1.821.654,09	14
Palencia .....	500.000,00	11
Palmas (Las) (1) .....	83.711,91	10 y 11
Pontevedra (2) .....	1.000.000,00	9 y 10
Salamanca .....	1.241.904,45	9.º
Santa Cruz de Tenerife .....	3.990.036,36	9 y 10
Santander .....	3.499.398,91	9.º
Segovia .....	1.113.455,69	9.º
Sevilla .....	4.287.800,00	9.º
Soria .....	1.224.406,33	9.º
Tarragona .....	63.423,89	6.º
Teruel .....	2.500.000,00	3.º
Toledo .....	2.770.289,47	9.º
Valencia .....	9.569.663,53	9.º
Valladolid .....	5.635.673,26	5.º
Vizcaya .....	6.594.936,70	9.º
Zamora .....	6.033.849,96	9.º
Zaragoza .....	2.407.334,06	11
<b>Total .....</b>	<b>148.691.759,64</b>	
<b>Cabildos Insulares</b>		
<b>Las Palmas:</b>		
Fuerteventura .....	36.881,00	10
Gran Canaria .....	25.000,00	11
Lanzarote .....	21.830,91	11
<b>Total .....</b>	<b>105.000,00</b>	
<b>Santa Cruz de Tenerife:</b>		
Gomera .....	105.000,00	9.º
Hierro .....	103.435,64	9.º
La Palma .....	277.527,61	10
Tenerife .....	3.502.073,11	9.º
<b>Total .....</b>	<b>3.990.036,36</b>	

PRESUPUESTOS ORDINARIOS DE 1947

CANTIDAD QUE CADA DIPUTACIÓN INCLUYE EN SUS PRESUPUESTOS COMO COMPENSACIÓN PROVINCIAL Y CAPÍTULO DONDE HA SIDO CONSIGNADO

(RÉGIMEN COMÚN.)

	Cantidad presupuesta — Pesetas	Capítulo donde está incluida
Albacete .....	2.312.333,54	9.º
Alicante .....	1.110.000,00	9.º
Almería .....	6.219.874,60	10
Ávila .....	1.633.271,03	9.º
Badajoz .....	5.802.418,18	9.º
Baleares .....	4.283.721,78	10
Barcelona .....	25.568.203,41	5.º
Burgos .....	2.545.882,65	10
Caceres .....	4.743.364,10	9.º
Cádiz .....	11.253.633,45	9.º
Castellón .....	1.253.048,01	11
Ciudad Real .....	3.235.453,16	9.º
Córdoba .....	3.200.000,00	9.º
Coruña (La) .....	6.976.827,95	11
Cuenca .....	573.366,56	14
Gerona .....	2.071.606,86	6.º
Granada .....	2.744.612,56	5.º
Guadalajara .....	1.882.448,26	9.º
Gulpuzcoa .....	3.651.281,00	10
Huelva .....	2.135.663,19	10
Huesca .....	1.039.375,10	5.º
Jaén .....	2.831.352,23	10
Leon .....	3.281.740,41	10
Lérida .....	3.214.134,44	9.º
Logroño .....	1.288.712,49	10
Lugo .....	10.000,00	10
Madrid .....	12.820.000,00	9.º
Málaga .....	5.387.720,87	10
Murcia .....	1.385.829,30	10
Orense .....	1.519.828,11	10
Oviedo .....	3.586.941,77	14
Palencia .....	483.170,49	10
Palmas (Las) .....	871.611,11	11
Pontevedra (2) .....	500.500,00	9 y 10
Salamanca .....	1.364.882,24	9.º
Santa Cruz de Tenerife .....	2.214.055,53	9 y 10
Santander .....	4.098.329,96	9.º
Segovia .....	1.113.455,69	9.º
Sevilla .....	6.254.019,97	9.º
Soria .....	2.530.519,34	9.º
Tarragona .....	63.423,89	6.º
Teruel .....	3.093.575,25	10
Toledo .....	3.083.733,51	10
Valencia .....	8.310.000,00	9.º
Valladolid .....	7.215.223,49	5.º
Vizcaya .....	7.791.740,89	9.º
Zamora .....	6.918.434,23	9.º
Zaragoza .....	1.702.674,59	11
<b>Total .....</b>	<b>186.150.296,40</b>	
<b>Cabildos Insulares</b>		
<b>Las Palmas:</b>		
Fuerteventura .....	18.075,00	11
Gran Canaria .....	331.705,20	11
Lanzarote .....	21.830,91	11
<b>Total .....</b>	<b>371.611,11</b>	
<b>Santa Cruz de Tenerife:</b>		
Gomera .....	105.000,00	10
Hierro .....	99.435,64	9.º
La Palma .....	232.626,66	10
Tenerife .....	1.776.983,23	9.º
<b>Total .....</b>	<b>2.214.055,53</b>	

(1) Gran Canaria consignó 25.000 pesetas, y se le concedieron 331.705,20 pesetas.  
 (2) En cada capítulo 500.000 pesetas.





DIPUTACIONES PROVINCIALES DE RÉGIMEN COMÚN REPRESENTA CADA CAPÍTULO.— EJERCICIO 1947.

PROVINCIA	CAPÍTULO 10 Instrucción Pública Pesetas	CAPÍTULO 11 Obras públicas y edificios provinciales Pesetas	CAPÍTULO 12 Traspaso de obras y servicios públicos del Estado Pesetas	CAPÍTULO 13 Montes y Pesca Pesetas	CAPÍTULO 14 Agricultura y Ganadería Pesetas	CAPÍTULO 15 Crédito provincial Pesetas	CAPÍTULO 16 Mancomunidades interprovinciales Pesetas	CAPÍTULO 17 Devoluciones Pesetas	CAPÍTULO 18 Imprevistos Pesetas	CAPÍTULO 19 Resultas Pesetas
Albacete	2.002,20	20.812,9	»	0.0080	7.2757	9.3077	»	0.0885	0.2656	»
Alicante	1.882,5	11.174,8	»	»	»	14.4982	»	0.0543	0.3001	»
Almería	1.086,1	16.529,7	»	»	0.1314	3.4444	»	0.0579	0.1158	»
Ávila	1.971,7	14.455,0	»	0.7755	1.4925	8.1539	»	0.0786	0.1728	»
Badajoz	2.511,0	8.351,0	»	»	1.3387	0.9832	0.0006	0.0230	0.3298	»
Baleares	1.501,6	14.948,7	0.1627	0.2077	1.9334	17.6638	0.7371	0.0231	0.7060	»
Barcelona	8.699,5	8.943,5	2.527,5	0.7788	1.5023	10.0627	»	20.2430	0.1091	»
Burgos	1.621,0	27.148,4	»	0.0170	1.3439	8.1872	»	0.0598	0.4592	»
Caceres	1.903,7	14.072,3	»	»	0.3395	8.7740	0.0679	0.0425	0.3395	»
Cádiz	0.907,5	20.115,7	»	»	0.2973	5.0761	»	9.7470	0.1724	»
Castellón	2.865,8	17.431,1	»	»	0.5332	11.6773	»	0.0316	0.7923	»
Ciudad Real	2.212,5	15.189,9	»	0.6571	0.9129	3.7277	0.0109	0.0217	0.1081	»
Córdoba	1.603,7	8.085,6	»	3.8885	2.1129	6.0498	»	1.0436	0.7731	»
Coruña (La)	1.884,9	16.976,1	»	0.8548	2.3148	4.7349	»	0.2646	0.4298	»
Euzcaya	4.728,0	15.324,1	»	»	3.0064	7.0624	»	0.0726	0.9078	»
Gerona	4.187,1	11.514,9	»	»	1.7769	7.7487	0.6821	0.0227	0.2068	»
Granada	4.124,8	23.185,8	»	0.0248	»	13.1671	»	6.1503	2.5052	»
Guadalajara	2.209,8	23.639,3	2.706,9	4.2976	1.2866	7.7069	»	»	1.0074	»
Guipúzcoa	5.175,9	7.409,3	»	»	3.0742	8.8026	»	»	0.3243	»
Huesca	0.941,4	13.576,3	»	»	2.6995	5.4191	»	0.8219	0.5479	»
Jaén	4.016,2	5.870,2	»	»	1.2490	9.1420	»	0.0150	0.2014	»
León	1.945,9	30.154,4	4.116,5	»	5.8066	0.9114	»	0.4031	0.2416	»
Lérida	2.370,9	6.374,3	»	0.4491	1.6874	4.1965	»	0.0163	0.4197	»
Logroño	3.350,6	16.188,2	»	»	0.7077	15.8719	»	0.1227	0.3273	»
Lugo	3.054,6	25.071,2	»	1.7097	4.2657	1.6385	»	0.0034	0.1561	»
Madrid	0.801,0	13.628,1	»	1.7097	4.1280	11.5064	»	0.0171	0.2014	»
Malaga	0.923,1	7.595,0	»	1.7134	1.1435	7.8020	»	»	0.7754	»
Murcia	0.915,7	16.085,5	»	1.4652	0.3663	15.7853	»	0.1831	0.7326	»
Orense	3.736,6	27.193,5	»	0.0160	0.6003	21.7002	»	0.3806	0.3806	»
Oviedo	4.538,8	18.171,6	»	3.1168	1.8321	5.2012	»	0.6001	0.6001	»
Palencia	1.621,0	21.546,0	0.5006	0.3057	2.2660	1.9318	»	0.2242	0.2242	»
Palmas (Las) (3 Cab.)	3.280,7	15.338,4	»	0.0081	0.0667	10.0863	0.3619	»	0.4503	»
Pontevedra	3.581,0	15.562,6	»	10.4237	0.8382	13.0904	»	4.6028	0.3958	»
Salamanca	2.725,1	15.464,0	»	0.1652	0.1330	17.5385	»	2.9855	0.2700	»
San C. Tenerife (4 C.)	2.622,2	35.418,6	»	0.1652	0.1330	8.9781	»	0.3432	0.0567	»
Santander	4.271,6	9.526,3	»	0.4293	0.9006	5.5204	»	0.6036	0.4686	»
Segovia	1.902,4	27.264,2	»	»	0.7353	12.6207	»	»	1.2407	»
Sevilla	2.154,5	8.412,6	»	»	0.7353	12.6207	»	0.0551	0.4420	»
Soria	2.016,5	18.728,5	0.0684	1.2550	1.3240	1.5836	»	0.0605	0.4032	»
Taragona	3.411,3	21.481,1	»	1.4355	1.9276	8.4536	0.3418	0.1042	0.9570	»
Teruel	2.076,5	23.413,1	»	0.0026	2.4024	3.8059	»	0.1045	0.8774	»
Toledo	0.859,4	15.539,2	»	1.0694	6.1231	5.6323	»	0.1483	0.3708	»
Valencia	2.566,8	21.740,9	»	»	3.9842	6.4743	»	0.0438	0.8146	»
Valladolid	1.346,6	14.197,7	5.071,4	»	0.6985	12.2256	»	0.1635	0.3715	»
Vizcaya	3.347,7	11.155,7	»	1.5228	0.8538	19.2592	»	0.0553	0.2865	»
Zamora	0.997,7	8.637,2	»	0.1238	1.4765	11.0644	»	0.7376	0.7376	»
Zaragoza	1.575,9	9.195,6	»	3.6790	3.5129	»	»	0.4128	0.4128	»
Totales	3.246,5	15.039,6	0.7161	3.0466	1.5858	9.1821	0.0348	2.2164	0.4572	0.7859
Man. Interinsulares	»	»	»	»	»	»	»	»	»	»
Las Palmas	»	1.389,6	»	»	»	»	»	37.7293	8.0787	»
San C. de Tenerife	0.306,9	14.197,6	»	»	»	2.0333	»	0.0511	0.3525	»
Cabildos Insulares	»	»	»	»	»	»	»	»	»	»
Las Palmas:	»	»	»	»	»	»	»	»	»	»
Puertoventura	6.057,0	45.893,3	»	0.9800	0.7518	»	0.3718	»	2.4726	»
San Juan Caparra	3.220,0	33.817,5	»	0.9867	0.0534	13.7201	»	4.8532	0.3446	»
Lanzarote	3.793,6	39.834,2	»	0.3826	0.2064	2.9488	0.3216	0.4423	0.9079	»
Totales	3.280,7	15.338,4	»	0.0981	0.0687	13.0004	0.3649	4.6028	0.3958	»
San C. de Tenerife:	»	»	»	»	»	»	»	»	»	»
Goberna	1.068,5	65.522,8	»	0.3884	0.2113	»	»	»	1.0693	»
Hleiro	0.908,1	24.291,5	»	0.0497	0.0046	»	»	»	0.7722	»
La Palma	2.590,1	44.851,1	»	0.2673	0.0186	4.7618	»	»	1.4516	»
Tenerife	2.777,5	37.919,3	»	0.1666	0.6693	6.1567	»	0.7485	0.2732	»
Totales	2.622,2	36.418,6	»	0.1692	0.5544	6.5206	»	0.6026	0.4686	»

RESUMEN POR PROVINCIAS DEL TANTO POR 100 QUE EN EL PRESUPUESTO DE INGRESOS DE LAS

PROVINCIAS	CAPITULO 1. Rentas Pesetas	CAPITULO 2. Bienes provinciales Pesetas	CAPITULO 3. Subvenciones y donativos Pesetas	CAPITULO 4. Legados y Mandas Pesetas	CAPITULO 5. Eventuales, extraordina- rios e indem- nizaciones Pesetas	CAPITULO 6. Contri- buciones especiales Pesetas	CAPITULO 7. Derechos y Tasas Pesetas	CAPITULO 8. Arbitrios provinciales Pesetas	CAPITULO 9. Impuestos y recursos cedidos por el Estado Pesetas
Albacete .....	0.6510	»	7.8793	»	0.429	»	3.6330	1.9791	73.0854
Alicante .....	3.3548	»	3.0717	»	1.9454	»	1.7222	7.0183	69.6058
Almería .....	0.1022	0.0029	4.7437	»	0.2924	»	1.0903	3.1596	17.6829
Ávila .....	0.6977	3.2991	8.4305	»	»	»	4.0532	7.3924	25.6592
Badajoz .....	0.9466	0.0363	11.5325	»	1.2670	»	2.5572	4.6171	38.2716
Baleares .....	1.2247	0.0707	3.3891	»	0.1314	»	6.0207	3.4293	3.8889
Barcelona .....	1.0317	0.3944	1.0296	»	34.1570	»	2.7321	0.7066	1.1566
Burgos .....	2.2650	0.0300	7.7320	»	0.5078	»	6.8443	1.7308	40.0374
Cáceres .....	0.9620	»	11.9381	»	0.8743	»	»	6.5331	76.6824
Cádiz .....	0.8331	»	4.9881	0.1408	0.0941	»	»	1.2763	1.2326
Castellón .....	1.2668	0.0107	6.2915	»	0.1335	2.6798	»	15.9405	82.6328
Ciudad Real .....	0.9579	0.1023	12.5691	»	»	»	»	16.7227	71.0589
Córdoba .....	8.5450	1.3606	8.4718	»	1.4329	»	»	1.5401	55.5521
Coruña (La) .....	2.7893	»	6.8628	»	0.1323	»	»	2.5921	4.2415
Cuenca .....	2.7893	4.3543	6.8628	»	24.0510	»	»	11.5892	37.9550
Gerona .....	1.8722	»	2.5166	0.0387	28.5670	»	»	4.7717	9.1166
Guadalajara .....	1.2678	5.2439	14.9915	0.0042	1.6883	»	»	6.7029	31.7286
Guadalupe .....	3.1142	0.3876	12.4403	»	1.5292	»	»	5.5117	63.8184
Gulpuzcoa .....	17.5415	0.3014	5.8773	»	0.3086	»	»	29.8707	0.8659
Huelva .....	0.5533	1.2737	2.7313	0.0054	15.5722	»	»	1.0835	»
Huesca .....	1.7740	»	10.5817	»	1.2175	»	»	8.2119	7.4836
Jaén .....	1.0971	»	3.2141	»	0.5724	»	»	7.1265	»
León .....	1.2111	1.2588	3.6507	»	0.5724	»	»	9.9494	51.2102
Lérida .....	2.6784	0.4303	6.5476	0.0126	0.574	»	»	2.4587	61.1953
Lugo .....	2.0341	2.0696	5.3784	»	2.4343	»	»	2.0386	48.4828
Madrid .....	4.6162	2.1388	17.7015	»	0.445	»	»	2.4790	53.5193
Málaga .....	4.4727	»	1.5723	»	1.0850	»	»	0.2226	76.5015
Murcia .....	1.3412	3.9816	4.2418	0.0086	2.1303	0.0037	»	9.3405	25.7971
Orense .....	3.2600	»	9.3515	»	2.3394	»	»	5.6597	33.7840
Oviedo .....	3.0455	0.0600	8.6779	»	0.3601	»	»	1.9803	41.7019
Palencia .....	1.3234	0.2691	8.7674	»	1.8327	»	»	4.9211	0.3388
Palmas (Las) (3 Cgb.) .....	1.6862	0.0810	13.0629	0.0008	0.5228	»	»	0.8749	4.5929
Pontevedra .....	0.2657	0.2496	2.9889	»	1.1564	»	»	0.4953	4.5929
Salamanca .....	0.1409	4.3479	20.2195	»	8.504	»	»	73.7400	0.4866
Sanabria .....	0.5213	0.5234	12.9251	»	0.0139	»	»	1.7198	44.4248
Sta. C. Tenerife (4 C.) .....	0.5142	0.1399	2.5074	»	4.484	0.0660	»	0.0455	15.4713
Santander .....	0.7403	»	1.0716	0.0751	0.3602	»	»	52.4332	15.2696
Segovia .....	2.6856	7.9265	8.2904	0.0092	0.8107	»	»	15.5509	49.7003
Sevilla .....	1.6128	4.7625	2.2528	0.2126	0.1472	»	»	9.7518	48.5813
Soria .....	1.0922	»	11.6494	0.0205	0.1472	»	»	11.5435	58.9348
Tarragona .....	1.1038	1.6201	4.6985	0.0010	0.3144	»	»	5.8548	60.6712
Teruel .....	1.1991	0.0318	0.3804	»	0.2006	»	»	9.5503	63.1656
Toledo .....	4.4985	»	0.0757	0.0033	0.5509	»	»	8.1195	33.3696
Valencia .....	6.1695	»	1.7661	0.0112	7.8020	0.8915	»	4.7263	30.4552
Valladolid .....	0.9347	»	3.7126	»	2.8637	»	»	5.4420	76.9762
Vizcaya .....	5.9301	0.9836	0.7938	»	41.3751	»	»	0.5415	18.9105
Zamora .....	0.5777	»	7.4654	»	0.8257	»	»	28.3459	28.7370
Zaragoza .....	5.4181	2.1026	6.8775	0.0037	1.5785	»	»	1.5686	76.3219
Totales .....	2.6608	0.8209	5.2954	0.0138	7.8330	0.0699	4.1094	10.8033	32.8824
Manc. Interinsulares .....	»	»	37.4428	»	0.4191	»	»	»	»
Las Palmas .....	0.2072	0.0767	15.8665	»	17.3554	»	2.2762	»	48.1388
Sta. C. de Tenerife .....	»	»	»	0.0007	»	»	»	»	»
Cabildos Insulares .....	»	»	»	»	»	»	»	»	»
Las Palmas:	»	»	»	»	»	»	»	»	»
Fuerteventura .....	0.2556	19.0884	1.7308	»	»	»	»	39.8087	»
Gran Canaria .....	0.5681	»	2.8036	»	1.1987	»	»	75.1164	0.5152
Lanzarote .....	»	0.1474	7.4586	»	0.5677	»	»	53.4468	»
Totales .....	0.2657	0.2496	2.9880	0.0006	1.1564	»	1.6019	73.7400	0.4866
Sta. C. de Tenerife:	»	»	»	»	»	»	»	»	»
Gomera .....	0.2825	»	8.6929	»	0.3591	»	0.3178	78.0118	4.3016
Hierro .....	0.4510	»	1.3900	»	1.6371	»	0.0154	58.3082	34.7464
La Palma .....	0.5823	»	6.6808	»	0.1388	»	1.0805	74.5101	7.2654
Tenerife .....	0.5233	0.1737	1.4779	»	5.4476	0.0820	22.7237	47.1701	16.9487
Totales .....	0.5142	0.1899	2.4074	»	4.4484	0.0660	18.4460	52.4932	15.2696



DIPUTACIONES PROVINCIALES DE RÉGIMEN COMÚN REPRESENTA CADA CAPÍTULO.—EJERCICIO 1947.

PROVINCIAS	CAPÍTULO 10 Cesión de recursos municipales Pesetas	CAPÍTULO 11 Recargos provinciales Pesetas	CAPÍTULO 12 Traspaso de obras y servicios públicos Pesetas	CAPÍTULO 13 Crédito provincial Pesetas	CAPÍTULO 14 Recursos especiales Pesetas	CAPÍTULO 15 Multas Pesetas	CAPÍTULO 16 Mancomuni- dades inter- provinciales Pesetas	CAPÍTULO 17 Reintegros Pesetas	CAPÍTULO 18 Fianzas y depósitos Pesetas	CAPÍTULO 19 Resultas Pesetas
Albacete				5,3127		0,0088		0,8834		
Alicante			6,3905			0,0054		0,7886		
Almería			12,4878			0,5803		0,3185		
Avila			8,2479		8,1869	0,4713		2,5054		
Badajoz	31,1064		9,3001			0,0330	0,0006	1,6183		
Baleares	29,4039		4,2424	14,1415		0,0071		0,2762		
Barcelona	30,2891		8,8040	21,6683		0,0144		1,7623		
Burgos	0,0963		9,9844	4,9922		0,0050		0,3510		
Cáceres	26,4191		2,1221	2,1221				0,8680		
Cádiz			1,0056			0,0115		1,8420		
Castellón		1,7243	1,6078			0,0054		2,6458		
Ciudad Real		62,3957	1,7388	8,0389		0,0027		0,9245		
Córdoba		0,0156	3,0922	1,3068		0,0008		1,1229		
Coruña (La)		77,5442	2,9968		0,8636	0,2520		1,4263	0,1932	
Cuenca		9,0781	0,1816		10,8046	0,0182		5,9536		
Gerona		42,6879	2,7407			0,0796		0,5046		
Granada		1,5067	2,4562	12,0256		0,0070		1,1124		
Guadalajara		0,0037	2,8535	2,4792		0,0396		0,8996		
Gulpuzcoa	17,1324	19,9478	7,8423	6,8888		0,0014		3,7240		
Huelva	29,2549	32,7389	7,8423	4,4901		0,0225		3,8251		
Huesca	2,3179	37,8670	5,2853	4,4901		0,4081		0,8083		
Jaén	24,2702	30,2429		2,5179		0,0420		0,7256		
León	27,5436	0,0042	2,0982	4,0910	0,9819	0,0818		2,7164		
Lérida			9,5730	1,5604		0,0156		1,8082	0,0164	
Logroño			9,1209			0,0342		1,1850		
Lugo	19,3294		13,5749					2,9501		
Madrid	0,1710		6,1947		1,4428	0,0476		5,4707		
Malaga	39,4698	0,3388	1,7626	7,3259	9,1634			2,5093		
Murcia	11,0914	3,2014	4,4010	12,0061		0,2060		6,4938		
Orense	30,4035		5,6169	2,0005	18,2160	0,2242		2,2420		
Oviedo			7,2045	3,6023						
Palencia	8,7385	22,6470	0,9990	2,0170						
Palmas (Las) (3 Cab.)		46,9194								
Pontevedra		14,5750								
Palencia		44,6201								
Palmas (Las) (3 Cab.)		3,6022								
Pontevedra		0,0037								
Salamanca	0,0014		13,5556							
Sta. C. Tenerife (4 C.)	1,4855		7,3065	1,7699						
Santander		3,6022		12,0073	6,1455	0,0300		2,9724		
Segovia		0,4947		4,5956	5,7618	0,0184		0,9486		
Sevilla		0,0004		11,6944	2,3826	0,0004		1,7885		
Soria		0,0137		5,4685		0,0171		1,9043		
Tarragona		0,0010				0,0010		2,0394		
Teruel	3,7196		12,5345			0,0318		2,2128		
Toledo	32,7718		9,1451	2,6484		0,0010		1,4804		
Toledo	33,7828					0,0110		1,4999	0,0219	
Valencia		5,4775				0,0037				
Valladolid		2,1776				0,0016		0,2043		
Vizcaya	0,0490	24,4597		11,0644	5,2741	0,0184		0,2415		
Zamora			4,1280		4,5656	0,0008		0,9025		
Zaragoza	0,7527	53,7607	3,1659	18,1413		0,3942		0,6991		
Totales	6,0039	15,4192	4,1779	6,0485	1,8805	0,0551	0,0000	1,8423	0,0040	0,0787
Manc. Interinsulares										
Las Palmas	62,1381									
Sta. C. de Tenerife	12,6684			1,9182				1,4926		
Cabildos Insulares										
Las Palmas:										
Fuerteventura		19,5908	19,0395					0,7418		
Gran Canaria		14,4899		2,0020		0,0334		1,9162		
Lanzarote		14,8683	17,6927	2,9488		0,1474		1,5744		
Totales		14,5750	0,9990	2,0170		0,0378		1,8815		
Sta. C. de Tenerife:										
Gomera	7,4153					0,1059		0,5791		
Hierro						0,0309		3,8660		
La Palma	8,6587			2,1856		0,0037		2,1798		
Tenerife								3,2674		
Totales	1,4855			1,7509		0,0075		2,9724		

**PRESUPUESTOS PROVINCIALES ORDINARIOS DE 1947**

ORDEN DESCENDENTE DEL TANTO POR 100 QUE REPRESENTA EL CAPÍTULO 8.º «BENEFICENCIA» (EXCLUIDO EL IMPORTE DESTINADO A PERSONAL), CON RESPECTO AL TOTAL DEL PRESUPUESTO DE GASTOS EN LAS PROVINCIAS DE RÉGIMEN COMÚN

PROVINCIAS	Tanto por ciento
Ciudad Real.....	64.86
Sevilla .....	64.00
Córdoba .....	63.24
Málaga .....	47.52
Huesca .....	46,12 (1) 65,85 (2)
Jaén .....	44.93
Almería .....	44.70
Gerona .....	44.61
Zaragoza .....	43.08
Cádiz .....	40.99
Granada .....	40.88
Oviedo .....	40.73
Toledo .....	40.14
Baleares .....	39.58
Palencia .....	38.11
Soria .....	38.09
Logroño .....	37.23
Zamora .....	36.97
Alicante .....	36.86
Madrid .....	36,34 (1) 44,35 (2)
Burgos .....	36.12
Huelva .....	34.43
Valladolid .....	34.22
Tarragona .....	34.05
Vizcaya .....	33.85
Avila .....	33.18
León .....	32.60
Badajoz .....	32.41
Cáceres .....	32.33
Lérida .....	31.79
Guadalajara .....	30.95
Barcelona .....	30,27 (1) 33,60 (2)
Santander .....	30.22
Coruña (La) .....	29.53
Albacete .....	29.07
Guipúzcoa .....	27.98
Cuenca .....	27.88
Castellón .....	26,92 (1) 37,21 (2)
Orense .....	26.49
Valencia .....	26,29 (1) 38,19 (2)
Palmas (Las) .....	25.24
Lugo .....	25.21
Murcia .....	23.98
Segovia .....	23.54
Teruel .....	23.48
Pontevedra .....	23.14
Santa Cruz de Tenerife .....	21.73
Salamanca .....	11,28

Promedio del total, 34,28%, en vez del 36% que figura en los presupuestos, suponiendo una diferencia de 1,72% que aumentará el capítulo 8.º «Personal».

(1) Tanto por ciento que le corresponde, desquitando la cantidad destinada a personal que incluyen en el capítulo 8.º «Beneficencia», solamente estas provincias.

(2) Tanto por ciento tal y como vienen los presupuestos, o sea incluido el personal.

Nota.—La diferencia entre los porcentajes de las provincias señaladas con (1) viene a incrementar, en igual cantidad, el tanto por ciento de «Personal», capítulo 8.º, en cada provincia.

**PRESUPUESTOS PROVINCIALES DE 1947**

TANTO POR CIENTO QUE CON RESPECTO AL TOTAL DE PRESUPUESTO ORDINARIO DE GASTOS REPRESENTAN LOS CAPÍTULOS NÚMERO SEXTO (PERSONAL); OCTAVO (BENEFICENCIA) Y ONCE (OBRAS PÚBLICAS), Y ORDEN DESCENDENTE POR PROVINCIAS DEL TOTAL DE DICHS CAPÍTULOS

	TANTO POR CIENTO				ORDEN DESCENDENTE DEL TOTAL DE LOS CAPÍTULOS	
	Capítulo 6.º	Capítulo 8.º	Capítulo 11	Total de los tres capítulos	Provincias	Tanto por ciento
Albacete .....	16	29	21	66	Almería .....	83
Alicante .....	19	37	11	67	Huesca .....	83
Almería .....	19	46	19	83	León .....	78
Avila .....	9	33	14	56	Palencia .....	78
Badajoz .....	16	32	8	56	Ciudad Real .....	77
Baleares .....	14	40	15	69	Cádiz .....	76
Barcelona .....	9	34	9	52	Burgos .....	75
Burgos .....	12	36	27	75	Guadalajara .....	75
Cáceres .....	12	32	15	59	Toledo .....	76
Cádiz .....	15	41	20	76	Orense .....	74
Castellón .....	15	37	17	69	Granada .....	73
Ciudad Real .....	7	55	15	77	Jaén .....	73
Córdoba .....	10	53	8	71	Logroño .....	73
Coruña (La) .....	13	30	17	60	Segovia .....	72
Cuenca .....	19	28	15	62	Málaga .....	72
Gerona .....	14	45	12	71	Córdoba .....	71
Granada .....	18	41	14	73	Gerona .....	71
Guadalajara .....	21	31	23	75	Madrid .....	71
Guipúzcoa .....	9	28	24	61	Oviedo .....	71
Huelva .....	29	34	7	64	Sevilla .....	71
Huesca .....	13	56	14	83	Valencia .....	71
Jaén .....	22	45	6	73	Baleares .....	69
León .....	15	39	30	78	Castellón .....	69
Lérida .....	18	32	8	58	Soria .....	69
Logroño .....	20	37	16	73	Tarragona .....	69
Lugo .....	15	25	25	65	Zaragoza .....	68
Madrid .....	13	44	14	71	Alicante .....	67
Málaga .....	16	48	8	72	Valladolid .....	67
Murcia .....	24	24	16	64	Albacete .....	66
Orense .....	21	26	27	74	Lugo .....	66
Oviedo .....	12	41	18	71	Sta. C. Tenerife .....	66
Palencia .....	18	38	22	78	Huelva .....	64
Palmas (Las) .....	15	25	15	55	Murcia .....	64
Pontevedra .....	9	23	18	48	Cuenca .....	62
Salamanca .....	19	11	15	45	Teruel .....	62
Sta. C. Tenerife .....	8	22	35	65	Guipúzcoa .....	61
Santander .....	18	30	10	58	Coruña (La) .....	60
Segovia .....	22	24	27	73	Cáceres .....	59
Sevilla .....	9	54	8	71	Zamora .....	59
Soria .....	12	38	19	69	Lérida .....	58
Tarragona .....	14	34	21	69	Santander .....	58
Teruel .....	16	29	23	68	Avila .....	58
Toledo .....	19	40	16	75	Badajoz .....	56
Valencia .....	11	38	22	71	Palmas (Las) .....	56
Valladolid .....	19	34	14	67	Vizcaya .....	55
Vizcaya .....	10	34	11	56	Barcelona .....	52
Zamora .....	13	37	9	59	Pontevedra .....	48
Zaragoza .....	16	43	9	68	Salamanca .....	45
Totales .....	13	36	15	64	Promedio total .....	64



PRESUPUESTOS PROVINCIALES DE 1947

ORDEN DESCENDIENTE DEL TANTO POR HABITANTE QUE CORRESPONDE A LOS PRESUPUESTOS DE INGRESOS Y GASTOS DE LAS DIPUTACIONES DE RÉGIMEN COMÚN Y MANCOMUNIDADES INSULARES Y DESVIACIONES O DIFERENCIAS CON RESPECTO AL PROMEDIO TOTAL.

I N G R E S O S		G A S T O S	
DIPUTACIONES	Tanto por habitante	Desviaciones	Tanto por habitante
Guipúzcoa .....	75,45	47,41	75,45
S. C. Tenerife .....	62,17	34,13	62,17
Barcelona .....	53,64	25,60	53,64
Vizcaya .....	52,41	24,37	52,41
Valladolid .....	49,22	21,18	49,22
Palmas (Las) .....	44,10	16,06	44,10
Soria .....	41,35	13,31	41,35
Santander .....	39,99	11,95	39,99
Zamora .....	38,57	11,63	38,57
Lérida .....	38,38	10,34	38,38
Teruel .....	34,39	6,35	34,39
Baleares .....	33,11	5,07	33,11
Zaragoza .....	32,82	4,78	32,82
Madrid .....	28,48	1,44	28,48
Cádiz .....	29,11	1,07	29,11
Castellón .....	28,48	0,44	28,48
Logroño .....	28,01	0,03	28,01
Segovia .....	27,63	0,41	27,63
Tarragona .....	27,08	0,96	27,08
Gerona .....	27,03	1,01	27,03
Huesca .....	26,45	1,59	26,45
Burgos .....	25,90	2,14	25,90
Sevilla .....	25,79	2,25	25,79
Avila .....	25,65	2,39	25,65
Oviedo .....	24,83	3,11	24,83
Palencia .....	23,87	4,17	23,87
Guadalajara .....	23,43	4,81	23,43
León .....	23,32	4,72	23,32
Cáceres .....	23,10	4,94	23,10
Almería .....	22,15	5,89	22,15
Salamanca .....	21,21	6,83	21,21
Valencia .....	20,80	7,74	20,80
Badajoz .....	19,83	8,21	19,83
Málaga .....	19,78	8,26	19,78
Pontevedra .....	19,46	8,58	19,46
Huelva .....	18,61	9,43	18,61
Toledo .....	17,99	10,65	17,99
Coruña (La) .....	17,12	10,92	17,12
Ciudad Real .....	17,09	10,95	17,09
Murcia .....	16,99	11,05	16,99
Córdoba .....	16,90	11,74	16,90
Jaén .....	16,16	11,88	16,16
Cuenca .....	15,15	12,89	15,15
Alicante .....	14,89	13,15	14,89
Albacete .....	13,35	14,69	13,35
Granada .....	10,73	17,31	10,73
Lugo .....	10,10	17,94	10,10
Orense .....	10,10	17,94	10,10
PROMEDIO TOTAL	28,04		28,04
Mancomunidades interinsulares	30,69	17,35	30,69
S. C. Tenerife .....	0,37	27,67	0,37
Las Palmas .....			17,36
			27,67

PRESUPUESTOS PROVINCIALES DE 1947

INGRESOS Y GASTOS POR HABITANTE DE LAS DIPUTACIONES DE RÉGIMEN COMÚN

	TOTAL DE LOS PRESUPUESTOS DE		TANTO POR HABITANTE QUE REPRESENTA EL TOTAL DE		CEBSO DE POBLACION DE 1940
	Ingresos	Gastos	Ingresos	Gastos	
Albacete .....	5.846.892,19	5.646.892,19	14,89	14,89	379.169
Alicante .....	9.209.001,49	9.209.001,49	15,15	15,15	607.949
Avila .....	6.365.254,55	6.365.254,55	25,79	25,79	246.851
Badajoz .....	15.161.154,11	15.161.154,11	20,30	20,30	746.678
Baleares .....	14.142.789,50	14.142.789,50	34,39	34,39	411.273
Barcelona .....	10.015.634,30	10.015.634,30	26,45	26,45	3.985.707
Cáceres .....	11.780.702,82	11.780.702,82	23,32	23,32	378.672
Cádiz .....	7.401.702,98	7.401.702,98	29,48	29,48	505.162
Ciudad Real .....	9.201.432,98	9.201.432,98	17,12	17,12	590.211
Córdoba .....	12.935.630,44	12.935.630,44	16,99	16,99	320.443
Coruña (La) .....	15.875.114,45	15.875.114,45	17,39	17,39	537.649
Cuenca .....	5.507.767,78	5.507.767,78	16,16	16,16	761.244
Gerona .....	8.795.941,45	8.795.941,45	27,08	27,08	912.662
Granada .....	9.978.700,19	9.978.700,19	13,35	13,35	340.898
Guadalajara .....	5.050.057,13	5.050.057,13	23,87	23,87	824.766
Guipúzcoa .....	24.522.370,88	24.522.370,88	75,45	75,45	747.981
Huelva .....	7.300.182,33	7.300.182,33	19,46	19,46	211.561
Huesca .....	6.681.278,91	6.681.278,91	27,03	27,03	325.003
Jaén .....	12.402.922,61	12.402.922,61	16,30	16,30	375.180
León .....	11.914.717,69	11.914.717,69	23,43	23,43	247.135
Lérida .....	12.221.834,95	12.221.834,95	39,57	39,57	760.847
Logroño .....	6.408.452,97	6.408.452,97	28,48	28,48	508.613
Lugo .....	5.849.014,57	5.849.014,57	10,73	10,73	308.851
Madrid .....	51.656.969,27	51.656.969,27	32,82	32,82	225.087
Málaga .....	13.650.245,78	13.650.245,78	19,83	19,83	545.128
Murcia .....	12.494.685,09	12.494.685,09	17,09	17,09	1.574.154
Orense .....	4.998.851,93	4.998.851,93	10,10	10,10	688.193
Palencia .....	6.552.075,13	6.552.075,13	24,93	24,93	731.221
Palmas (Las) .....	15.865.475,44	15.865.475,44	49,22	49,22	494.966
Pontevedra .....	13.565.594,35	13.565.594,35	19,78	19,78	869.488
Salamanca .....	8.821.899,13	8.821.899,13	22,15	22,15	222.662
Sa. O. de Tenerife .....	22.728.208,95	22.728.208,95	62,17	62,17	322.382
Santander .....	16.656.485,51	16.656.485,51	41,35	41,35	685.801
Segovia .....	5.440.001,88	5.440.001,88	28,01	28,01	398.264
Sevilla .....	24.798.216,96	24.798.216,96	25,90	25,90	365.605
Soria .....	7.314.557,46	7.314.557,46	44,10	44,10	402.810
Tarazona .....	9.573.595,71	9.573.595,71	27,63	27,63	194.184
Teruel .....	9.439.742,65	9.439.742,65	38,38	38,38	957.362
Toledo .....	9.128.164,98	9.128.164,98	18,61	18,61	165.855
Valencia .....	26.920.100,00	26.920.100,00	21,21	21,21	346.433
Valladolid .....	17.450.636,52	17.450.636,52	52,41	52,41	245.960
Vizcaya .....	27.114.008,50	27.114.008,50	53,10	53,10	490.385
Zamora .....	12.112.420,90	12.112.420,90	39,99	39,99	1.269.373
Zaragoza .....	19.023.963,76	19.023.963,76	33,11	33,11	332.934
Totales .....	722.776.123,25	722.776.123,25	28,04	28,04	510.590
Mancomunidades interinsulares	119.813,26	119.813,26	0,37	0,37	302.861
Las Palmas .....	3.909.961,84	3.909.961,84	30,69	30,69	574.566
Sa. C. de Tenerife .....					25.773.671

## PRESUPUESTOS PROVINCIALES DE 1947

ORDEN DESCENDENTE DE LOS CAPÍTULOS Y DEL TANTO POR CIENTO QUE CADA UNO REPRESENTA RESPECTO AL TOTAL DE LOS PRESUPUESTOS DE LAS DIPUTACIONES DE RÉGIMEN COMÚN

INGRESOS	Millares de pesetas	Tanto por ciento	GASTOS	Millares de pesetas	Tanto por ciento
9.—Impuestos y recursos cedidos por el Estado .....	237.665	32,8824	8.—Beneficencia .....	260.185	36,9980
11.—Recargos provinciales .....	111.446	15,4192	11.—Obras públicas y edificios provinciales .....	108.702	15,0396
8.—Arbitrios provinciales .....	78.084	10,8033	6.—Personal .....	97.068	13,4298
5.—Eventuales, extraordinarios e indemnizaciones .....	56.615	7,8330	15.—Crédito provincial .....	66.366	9,1821
13.—Crédito provincial .....	43.717	6,0485	1.—Obligaciones generales .....	55.096	7,6229
10.—Cesión de recursos municipales .....	43.394	6,0039	10.—Instrucción Pública .....	23.465	3,2465
3.—Subvenciones y donativos .....	38.274	5,2954	17.—Devoluciones .....	23.247	3,2164
12.—Traspaso de obras y servicios públicos .....	30.187	4,1779	5.—Gastos de recaudación .....	23.001	3,1824
7.—Derechos y tasas .....	29.701	4,1094	9.—Asistencia Social .....	19.254	2,6639
1.—Rentas .....	19.232	2,6608	14.—Agricultura y ganadería .....	11.462	1,5858
14.—Recursos especiales .....	13.592	1,8805	13.—Montes y Pesca .....	7.564	1,0466
17.—Reintegros .....	13.316	1,8423	19.—Resultas .....	5.680	0,7859
2.—Bienes provinciales .....	5.935	0,8209	2.—Representación provincial .....	5.478	0,7579
19.—Resultas .....	576	0,0797	12.—Traspaso de obras y servicios públicos .....	5.176	0,7161
6.—Contribuciones especiales .....	508	0,0699	7.—Salubridad e higiene .....	3.690	0,5105
15.—Multas .....	398	0,0551	18.—Imprevistos .....	3.305	0,4572
4.—Legados y mandas .....	100	0,0138	4.—Bienes provinciales .....	2.773	0,3837
18.—Fianzas y depósitos .....	29	0,0040	3.—Vigilancia y seguridad .....	1.011	0,1399
16.—Mancomunidades interprovinciales .....			16.—Mancomunidades interprovinciales .....	252	0,0348
<b>TOTAL .....</b>	<b>722.775</b>	<b>100</b>	<b>TOTAL .....</b>	<b>722.775</b>	<b>100</b>

Madrid, 28 de febrero de 1949.—El Jefe de Estadística del Ministerio, Domingo-Lucas Calvo.—V. B.: el Subsecretario, Pedro Fernández Valladares.

COMPARACIÓN DE LOS PRESUPUESTOS PROVINCIALES ORDINARIOS DE INGRESOS DE 1940 Y 1924-25 CON LOS DE 1947, Y TANTO POR CIENTO QUE SUPONEN LAS DIFERENCIAS CON RESPECTO A LOS PRESUPUESTOS DE 1940 Y 1924-25

	Año 1947	Año 1940	Diferencias del 1940 al 1947	% de las diferencias al 1940	Año 1924-25	Diferencias del 1924-25 al 1947	% de las diferencias al 1924-25
	Pesetas	Pesetas	Pesetas	Pesetas	Pesetas	Pesetas	Pesetas
1 Albacete .....	5.846.892,19	2.916.315,24	2.730.576,95	93,63	964.055,25	4.682.836,94	485,74
2 Alicante .....	9.209.001,49	5.288.914,83	3.920.086,66	74,12	2.016.807,83	7.192.193,66	356,61
3 Almería .....	8.633.921,84	6.165.368,93	2.468.552,71	40,04	1.054.615,57	7.579.306,07	718,68
4 Avila .....	6.365.254,55	2.461.658,40	3.903.596,15	158,58	753.109,10	5.612.145,45	745,20
5 Badajoz .....	15.181.154,11	5.869.227,30	9.291.926,81	158,32	1.619.335,96	13.561.818,15	836,26
6 Baleares .....	14.142.793,50	5.318.337,50	8.824.456,00	166,93	1.625.824,78	12.516.968,72	769,88
7 Barcelona (*) .....	103.838.491,52	48.024.621,46	55.813.870,06	116,22	1.407.488,32		
8 Burgos .....	10.015.634,30	3.848.939,18	6.166.695,12	160,22	1.431.057,00	8.684.577,30	599,88
9 Cáceres .....	11.780.651,82	4.639.415,31	7.141.236,51	153,93	970.599,74	10.810.052,08	1.113,75
10 Cádiz .....	17.401.702,98	6.179.167,23	11.222.535,75	181,62	2.170.001,09	15.231.701,89	701,92
11 Castellón .....	9.329.677,22	3.809.505,12	5.520.172,10	144,91	1.083.430,98	8.246.246,24	716,12
12 Ciudad Real .....	9.201.482,98	4.647.468,94	4.553.964,04	97,99	1.337.932,28	7.863.500,70	687,74
13 Córdoba .....	12.935.630,44	5.312.155,63	7.623.474,81	143,51	1.827.846,57	11.107.783,87	607,70
14 Coruña .....	15.875.114,45	5.879.498,13	10.195.616,32	179,52	2.170.456,81	13.704.657,64	631,42
15 Cuenca .....	5.507.787,78	1.888.792,93	3.618.974,85	191,60	683.795,04	4.823.972,74	705,47
16 Gerona (*) .....	8.795.941,46	6.231.547,38	2.564.394,08	41,15	371.681,05		
17 Granada .....	9.978.700,19	5.816.044,19	4.162.656,00	71,57	2.146.392,11	7.832.308,08	384,91
18 Guadalajara .....	5.050.057,13	2.824.050,58	2.226.006,55	92,46	714.628,00	4.335.429,13	608,77
19 Guipúzcoa .....	24.622.870,88	13.980.761,65	10.541.609,23	75,40	12.148.730,49	12.373.640,39	110,99
20 Huelva .....	7.300.182,33	3.515.773,25	3.784.409,08	107,64	997.995,41	6.302.186,92	631,48
21 Huesca .....	6.881.278,91	3.283.610,85	3.597.668,06	103,47	989.651,48	5.891.627,43	575,11
22 Jaén .....	12.402.922,81	7.433.296,27	4.969.626,54	66,86	1.904.101,35	10.498.821,46	551,38
23 León .....	11.914.717,89	2.907.295,50	9.007.422,39	309,82	1.279.088,91	10.635.628,78	831,50
24 Lérida (*) .....	12.221.834,95	3.598.391,64	8.623.443,31	239,65	553.634,58		
25 Logroño .....	6.408.452,97	2.728.171,78	3.680.281,19	134,90	1.381.656,51	5.026.796,46	363,82
26 Lugo .....	5.849.014,57	2.892.219,98	3.156.794,59	117,26	959.277,46	4.889.737,11	609,73
27 Madrid .....	51.656.969,27	22.818.884,98	28.838.084,29	126,38	14.338.979,89	37.317.989,38	280,26
28 Málaga .....	18.650.245,78	7.999.209,89	6.651.035,89	70,64	1.990.964,79	11.659.280,99	585,61
29 Murcia .....	12.494.685,09	6.187.236,88	6.307.448,41	101,94	1.167.499,82	11.327.185,47	970,21
30 Orense .....	4.998.851,93	3.082.109,95	1.916.741,98	62,19	1.143.711,10	3.855.140,83	337,07
31 Oviedo .....	22.298.728,69	12.360.911,73	9.937.816,96	80,40	4.244.022,18	18.054.706,51	425,41
32 Palencia .....	5.552.075,13	2.485.654,23	3.066.420,90	123,36	899.815,65	4.652.259,48	507,02
33 Palmas (Las) .....	15.865.475,44	6.846.954,58	9.018.520,86	131,72	1.662.163,72	14.203.311,72	854,51
34 Pontevedra .....	13.565.594,35	3.178.730,33	10.386.864,02	326,76	1.080.064,98	12.485.529,37	1.156,00
35 Salamanca .....	8.821.609,13	4.096.048,27	4.725.650,86	116,37	1.062.243,71	7.759.455,42	730,48
36 Sta. O. Tenerife .....	22.728.208,95	10.102.307,17	12.625.901,78	124,98	2.247.851,72	20.480.357,23	911,11
37 Santander .....	18.656.485,51	5.859.432,28	10.797.053,23	184,27	1.706.754,13	14.949.731,38	875,92
38 Segovia .....	5.440.001,88	3.499.838,17	1.940.163,71	55,44	1.200.629,64	4.239.372,24	353,10
39 Sevilla .....	24.798.216,96	13.898.509,90	10.899.707,06	78,42	3.197.354,03	21.600.862,93	675,59
40 Soria .....	7.314.657,46	1.760.216,80	5.554.440,66	315,55	529.457,50	6.785.199,96	1.281,54
41 Tarragona (*) .....	9.573.595,71	4.296.147,26	5.278.448,45	122,89	511.410,20		
42 Teruel .....	9.439.742,66	2.925.310,72	6.514.431,93	222,69	718.938,01	8.720.804,64	1.213,01
43 Toledo .....	9.128.164,98	4.028.426,53	5.099.738,45	126,59	1.521.090,33	7.607.074,65	500,11
44 Valencia .....	26.920.100,00	10.219.290,31	16.700.809,69	163,42	4.265.108,95	22.654.991,05	631,17
45 Valladolid .....	17.450.636,52	5.584.641,28	11.865.995,24	212,48	2.585.585,58	14.865.050,94	574,92
46 Vizcaya .....	27.114.008,50	15.948.149,27	11.165.859,23	70,01	22.083.027,38	5.030.981,12	22,78
47 Zamora .....	12.112.420,90	3.164.179,16	8.948.241,74	282,80	1.183.579,47	10.928.841,43	923,37
48 Zaragoza .....	19.023.963,76	8.548.420,48	10.475.543,28	122,54	3.168.488,54	15.865.475,22	502,31
<b>Totales .....</b>	<b>722.775.123,25</b>	<b>325.750.158,97</b>	<b>397.024.964,28</b>	<b>121,88</b>	<b>117.061.834,79</b>	<b></b>	<b></b>
(*) Diputaciones catalanas .....	<b>134.429.863,64</b>	<b>Suman Diput. catalanas y Mancomunidades...</b>	<b></b>	<b></b>	<b>41.135.303,77</b>	<b>93.294.559,87</b>	<b>226,80</b>

(\*) Como la Mancomunidad absorbía los más importantes servicios de las Diputaciones, se comparan las sumas de los presupuestos de las Diputaciones (2.844.214,15 ptas.) y Mancomunidades (38.291.089,62 ptas.) en 1924-25 con la suma de los presupuestos de las Diputaciones catalanas en 1947.

Forales.... Alava..... 7.306.308,73 | 3.419.227,63  
Navarra.. 30.222.382,81 | 13.703.646,81



DEUDA PROVINCIAL Y TANTO POR CIENTO QUE REPRESENTA CON RELACION AL TOTAL DEL PRESUPUESTO ORDINARIO DE INGRESOS DE 1945

DIPUTACIONES	DEUDA PROVINCIAL		% de Deuda con relación al total del presupuesto
	Cantidad que queda en circulación en 31-XII-44	Total del presupuesto ordinario de INGRESOS	
1. Alava (Foral) .....	10.826.750,00	18.464.394,93	58,63
2. Albacete .....	2.420.358,30	3.778.425,87	34,65
3. Alicante .....	1.403.732,99	7.004.570,78	29,50
4. Almería .....	1.816.500,00	4.758.003,23	35,03
5. Avila .....	8.351.714,71	4.614.033,75	83,75
6. Badajoz .....	6.863.187,42	9.972.007,22	84,77
7. Baleares .....	163.657.816,74	8.119.698,90	172,65
8. Barcelona .....	2.501.960,11	6.455.512,97	38,76
9. Cáceres .....	3.104.365,58	7.897.248,33	32,12
10. Cádiz .....	728.586,55	9.664.801,23	9,12
11. Castellón .....	1.505.041,55	7.027.671,97	15,11
12. Ciudad Real .....	11.223.840,35	9.959.393,30	107,22
13. Córdoba .....	291.422,66	10.468.132,95	9,17
14. Coruña (La) .....	8.737.483,87	4.067.188,97	119,88
15. Cuenca .....	19.569.444,11	7.350.000,00	550,19
16. Gerona .....	15.515.656,81	8.426.646,81	74,22
17. Granada .....	1.585.932,66	20.904.883,60	31,19
18. Guadalupe .....	11.859.063,25	5.045.044,65	199,88
19. Guipúzcoa .....	9.221.979,28	3.933.081,77	234,57
20. Huelva .....	1.449.000,00	9.762.724,50	14,88
21. Jaén .....	7.401.715,62	6.477.565,83	91,98
22. León .....	30.111.095,64	10.025.669,96	29,38
23. Lugo .....	22.256.296,84	4.831.457,41	164,43
24. Madrid .....	8.532.000,00	4.501.334,48	71,81
25. Málaga .....	480.588,18	41.933.580,28	2,69
26. Murcia .....	306.000,00	10.852.135,84	2,85
27. Navarra (Foral) .....	22.256.296,84	11.211.027,52	19,70
28. Orense .....	8.532.000,00	64.380.785,18	8,85
29. Oviedo .....	480.588,18	4.729.940,88	2,69
30. Palencia .....	306.000,00	17.930.429,40	65,71
31. Pinar (Las) (Millas) .....	4.581.083,94	5.431.175,26	6,38
32. Pontevedra .....	1.219.532,06	11.281.958,76	95,38
33. Salamanca .....	10.760.174,40	4.670.948,38	106,20
34. S. C. de Tenerife .....	4.960.600,41	29.010.553,66	15,08
35. Santander .....	637.500,00	4.228.044,01	13,87
36. Segovia .....	1.022.500,00	7.374.144,98	11,27
37. Sevilla .....	677.479,60	5.603.365,74	52,04
38. Sorla .....	14.891.000,00	6.013.705,99	74,40
39. Tarragona .....	9.350.000,00	27.851.841,46	229,30
40. Teruel .....	46.421.000,00	12.567.867,82	2,90
41. Toledo .....	7.315.262,70	20.244.410,26	2,69
42. Valencia .....	15.835.237,69	7.315.262,70	67,41
43. Valladolid .....	440.561.569,04	656.588.983,47	2,90
44. Vizcaya .....	237.039,52	2.342.372,03	2,69
45. Zamora .....	306.000,00	199.862,00	2,90
46. Zaragoza .....	306.000,00	10.534.719,29	2,69
Totales .....	306.000,00	637.246,06	2,69
Municipalidades Interinsulares .....	306.000,00	11.365.847,35	2,69
S. C. de Tenerife .....	306.000,00	1.274.001,07	2,69
Cabildos Insulares .....	306.000,00	254.585,42	2,69
Las Palmas .....	306.000,00	2.488.906,68	2,69
Fuerteventura .....	306.000,00	15.130.381,58	2,69
Gran Canaria .....	306.000,00	1.219.532,06	2,69
Lanzarote .....	306.000,00	19.127.876,75	2,69
Totales .....	306.000,00	19.127.876,75	2,69
S. C. de Tenerife .....	306.000,00	1.274.001,07	2,69
Gomera .....	306.000,00	254.585,42	2,69
Hierro .....	306.000,00	2.488.906,68	2,69
La Palma .....	306.000,00	15.130.381,58	2,69
Tenerife .....	306.000,00	1.219.532,06	2,69
Totales .....	306.000,00	19.127.876,75	2,69

DEUDA PROVINCIAL Y TANTO POR CIENTO QUE REPRESENTA CON RELACION AL TOTAL DEL PRESUPUESTO ORDINARIO DE INGRESOS DE 1946

DIPUTACIONES	DEUDA PROVINCIAL		% de Deuda con relación al total del presupuesto
	Cantidad que queda en circulación en 31-XII-45	Presupuesto ordinario de INGRESOS	
1. Albacete .....	203	6.209	3,90
2. Alicante .....	3.612	8.158	44,28
3. Almería .....	3.274	8.820	37,12
4. Avila .....	1.566	4.985	31,41
5. Badajoz .....	12.106	17.279	70,06
6. Baleares .....	6.766	12.014	56,32
7. Barcelona .....	181.044	88.107	210,25
8. Burgos .....	2.920	7.719	37,83
9. Cáceres .....	2.875	9.208	23,74
10. Cádiz .....	1.089	12.108	14,86
11. Castellón .....	1.505	7.987	12,86
12. Ciudad Real .....	11.508	11.884	97,01
13. Córdoba .....	6.536	11.863	100,63
14. Coruña (La) .....	8.417	8.796	95,69
15. Cuenca .....	13.889	8.822	373,30
16. Gerona .....	14.112	6.060	61,91
17. Granada .....	1.551	22.794	23,93
18. Guadalupe .....	12.169	6.482	186,99
19. Guipúzcoa .....	7.668	10.785	61,86
20. Huelva .....	1.418	9.856	22,28
21. Jaén .....	7.426	6.365	132,14
22. León .....	31.424	5.620	68,49
23. Lugo .....	1.996	11.452	42,20
24. Madrid .....	3.552	12.880	18,20
25. Málaga .....	621	4.730	11,62
26. Murcia .....	277	12.393	2,24
27. Navarra (Foral) .....	2.974	9.686	39,66
28. Orense .....	4.835	8.436	57,31
29. Oviedo .....	1.236	19.650	6,29
30. Palencia .....	17.273	14.955	115,50
31. Pinar (Las) (Millas) .....	5.000	4.858	102,92
32. Pontevedra .....	1.718	22.437	29,15
33. Salamanca .....	1.012	5.893	11,44
34. S. C. de Tenerife .....	4.287	8.844	52,44
35. Santander .....	1.200	8.175	14,07
36. Segovia .....	20.176	8.528	72,22
37. Sevilla .....	9.270	27.936	56,28
38. Sorla .....	46.046	16.470	213,93
39. Tarragona .....	8	11.188	0,20
40. Teruel .....	459.551	18.097	71,86
41. Toledo .....	8	639.539	0,20
42. Valencia .....	8	119	0,20
43. Valladolid .....	277	3.997	2,40
44. Vizcaya .....	277	194	2,40
45. Zamora .....	277	11.531	2,40
46. Zaragoza .....	277	668	2,40
Totales .....	459.551	12.393	2,40
Municipalidades Interinsulares .....	459.551	639.539	2,40
S. C. de Tenerife .....	459.551	119	2,40
Cabildos Insulares .....	459.551	3.997	2,40
Las Palmas .....	459.551	194	2,40
Fuerteventura .....	459.551	11.531	2,40
Gran Canaria .....	459.551	668	2,40
Lanzarote .....	459.551	12.393	2,40
Totales .....	459.551	12.393	2,40
S. C. de Tenerife .....	459.551	1.361	2,40
Gomera .....	459.551	315	2,40
Hierro .....	459.551	2.087	2,40
La Palma .....	459.551	15.287	2,40
Tenerife .....	459.551	19.650	2,40
Totales .....	459.551	19.650	2,40

DEUDA PROVINCIAL Y TANTO POR CIENTO QUE REPRESENTA CON RELACION AL TOTAL DEL PRESUPUESTO ORDINARIO DE INGRESOS DE 1947

DIPUTACIONES	DEUDA PROVINCIAL		% de Deuda con relación al total del presupuesto
	Cantidad que queda en circulación en 31-XII-46	Presupuesto ordinario de INGRESOS	
1. Albacete .....	7.730	5.647	83,94
2. Alicante .....	2.845	9.209	32,95
3. Almería .....	1.514	8.634	23,75
4. Avila .....	17.891	6.365	118,01
5. Badajoz .....	6.645	15.161	48,98
6. Baleares .....	181.471	14.143	174,76
7. Barcelona .....	2.850	103.838	28,45
8. Burgos .....	2.645	10.016	15,20
9. Cáceres .....	2.668	11.781	28,59
10. Cádiz .....	1.505	17.402	11,63
11. Castellón .....	11.135	9.330	70,14
12. Ciudad Real .....	6.455	9.201	117,19
13. Córdoba .....	8.150	12.936	92,66
14. Coruña (La) .....	18.067	15.875	357,76
15. Cuenca .....	12.641	5.508	51,55
16. Gerona .....	1.515	7.300	20,75
17. Granada .....	11.588	6.681	173,45
18. Guadalupe .....	205	12.403	1,65
19. Guipúzcoa .....	7.609	11.915	61,44
20. Huelva .....	1.386	12.222	21,63
21. Jaén .....	7.348	6.408	125,63
22. León .....	84.748	51.657	67,27
23. Lugo .....	1.986	13.650	39,93
24. Madrid .....	3.532	12.495	15,84
25. Málaga .....	642	4.999	11,56
26. Murcia .....	246	22.289	1,55
27. Navarra (Foral) .....	3.451	15.865	15,18
28. Orense .....	17.154	8.822	102,99
29. Oviedo .....	8.625	16.656	158,53
30. Palencia .....	1.834	5.440	25,07
31. Pinar (Las) (Millas) .....	1.000	24.798	10,44
32. Pontevedra .....	4.260	9.440	45,13
33. Salamanca .....	1.112	9.128	12,18
34. S. C. de Tenerife .....	26.987	26.920	100,25
35. Santander .....	9.185	17.451	52,63
36. Segovia .....	45.658	27.114	168,42
37. Sevilla .....	474.191	12.112	1,64
38. Sorla .....	119	19.924	1,65
39. Tarragona .....	119	722.775	1,65
40. Teruel .....	3.909	119	1,65
41. Toledo .....	246	14.985	1,64
42. Valencia .....	246	678	1,65
43. Valladolid .....	246	15.865	1,65
44. Vizcaya .....	246	1.416	1,65
45. Zamora .....	2.688	328	1,65
46. Zaragoza .....	963	2.687	1,65
Totales .....	3.461	22.729	15,18
Municipalidades Interinsulares .....	3.461	722.775	15,18
S. C. de Tenerife .....	3.461	119	1,65
Cabildos Insulares .....	3.461	3.909	1,65
Las Palmas .....	3.461	202	1,64
Fuerteventura .....	3.461	14.985	1,64
Gran Canaria .....	3.461	678	1,65
Lanzarote .....	3.461	15.865	1,65
Totales .....	3.461	22.729	15,18
S. C. de Tenerife .....	3.461	1.416	1,65
Gomera .....	3.461	328	1,65
Hierro .....	3.461	2.687	1,65
La Palma .....	3.461	18.302	1,65
Tenerife .....	3.461	22.729	15,18
Totales .....	3.461	22.729	15,18

RESUMEN POR PROVINCIAS Y CAPITULOS DE LOS PRESUPUESTOS DE INGRESOS CORRESPONDIENTES A LAS

DIPUTACIONES DE REGIMEN COMUN	CAPITULO 1. Rentas	CAPITULO 2. Bienes provinciales	CAPITULO 3. Subvenciones y donativos	CAPITULO 4. Legados y Mandas	CAPITULO 5. Eventuales, extraordinarios e indemnizaciones	CAPITULO 6. Contribuciones especiales	CAPITULO 7. Derechos y Tasas	CAPITULO 8. Arbitrios provinciales	CAPITULO 9. Impuestos y recursos cedidos por el Estado	CAPITULO 10. Cesión de recintos municipales
	Pesetas	Pesetas	Pesetas	Pesetas	Pesetas	Pesetas	Pesetas	Pesetas	Pesetas	Pesetas
1940	8.469.905,91	2.901.335,25	34.630.930,93	731.807,09	15.561.122,47	361.500	23.906.282,69	50.460.589,45	73.227.747,52	66.177.950,99
1941	9.431.123,03	3.726.845,61	37.711.885,22	620.302,59	17.348.034,06	376.500	25.580.900,05	76.599.485,99	85.715.946,47	65.991.076,20
1942	11.810.765,38	5.359.497,76	39.333.142,74	120.832,19	18.158.694,38	117.250	30.984.408,36	87.279.581,95	118.731.636,56	66.527.764,56
1943	12.841.377,36	11.356.366,14	42.441.127,06	156.832,19	17.604.860,09	87.500	34.263.047,51	93.845.568,13	136.534.697,21	67.658.497,84
1944	14.752.731,53	10.524.680,89	44.479.577,92	161.482,19	25.701.808,03	20.500	35.931.250,33	95.604.346,13	125.784.143,45	70.332.918,06
1945	14.781.630,68	14.118.261,97	43.507.921,85	1.045.682,19	27.970.615,20	20.500	36.898.759,05	91.105.745,56	157.790.913,75	73.597.403,94
1946	15.264.333,66	5.283.373,85	47.758.597,20	100.527,39	41.212.169,14	285.500	26.974.033,89	67.048.450,85	244.656.037,76	4.363.910,53
1947	19.231.820,51	5.932.964,05	38.273.540,83	99.977,39	58.614.597	505.500	29.701.313,53	79.083.864,43	237.665.459,02	43.394.363,46

Números

Números índices.

1940	100	100	100	100	100	100	100	100	100	100
1941	111,35	128,45	108,87	84,76	111,43	104,15	107	151,80	117,05	99,71
1942	139,44	189,44	113,55	16,51	116,68	32,53	129,61	172,97	159,41	100,53
1943	151,61	391,42	122,52	21,43	113,13	24,20	143,32	185,92	186,45	102,24
1944	174,18	362,75	128,41	23,07	165,17	5,67	150,30	189,46	171,77	106,28
1945	174,52	486,61	125,60	142,89	179,75	5,67	154,35	180,55	215,48	111,21
1946	180,22	182,10	137,87	13,74	264,84	78,98	112,83	132,87	334,19	6,59
1947	227,06	204,49	110,49	13,66	363,82	139,83	124,24	154,74	324,56	65,57

DIPUTACIONES PROVINCIALES DE REGIMEN COMUN DURANTE EL EJERCICIO ECONOMICO DE 1940 AL 1947

DIPUTACIONES DE REGIMEN COMUN	CAPITULO 11. Recargos provinciales	CAPITULO 12. Traspaso de obras y servicios publicos	CAPITULO 13. Crédito provincial	CAPITULO 14. Recursos especiales	CAPITULO 15. Multas	CAPITULO 16. Mancomunidades interprovinciales	CAPITULO 17. Reintegro	CAPITULO 18. Plazas y depósitos	CAPITULO 19. Resultas	TOTALES
	Pesetas	Pesetas	Pesetas	Pesetas	Pesetas	Pesetas	Pesetas	Pesetas	Pesetas	Pesetas
1940	18.046.550,97	9.485.627,91	12.666.041,79	2.018.939,64	453.496	100	5.782.633,93	124.193	784.401,44	325.756.158,97
1941	20.642.055,07	7.248.459,78	12.219.840,85	4.692.662,52	1.217.596	100	5.609.247,20	124.695	1.006.157,32	375.862.892,05
1942	22.050.302,92	5.120.459,78	14.226.754	4.952.125,61	934.045	100	7.751.744,80	234.500	1.032.225,76	432.723.830,95
1943	24.023.119,29	5.525.002,71	14.073.721,71	7.061.065,77	1.502.758	100	10.051.189,78	23.200	1.849.593,43	480.899.611,17
1944	24.640.849,81	19.284.895,50	20.043.083,41	6.343.694,63	718.420	100	10.465.423,19	28.200	1.291.098,89	505.109.203,96
1945	25.382.046,38	37.667.343,23	27.846.173,97	6.813.167,77	514.345	100	12.919.562,22	42.200	1.691.430,60	573.543.803,36
1946	97.612.081,74	24.003.270,52	31.583.239,93	17.193.990,17	346.145	4+488	15.725.953,61	23.200	65.000	639.539.403,33
1947	111.445.965,97	30.197.442,28	43.517.135,97	13.591.523,57	398.173	100	13.315.813,89	29.200	576.336,56	722.775.123,25

absolutos

Base 1940

1940	100	100	100	100	100	100	100	100	100	100
1941	114,38	76,32	96,58	232,13	268,59	100	97	100,40	128,27	115,38
1942	222,19	54,27	112,32	245,28	205,97	100	134,05	188,82	131,59	432,84
1943	133,12	58,55	111,11	349,74	331,37	100	178,82	18,68	235,80	147,63
1944	136,54	193,79	158,24	314,21	158,42	100	180,98	22,71	164,60	155,06
1945	140,65	399,20	219,80	367,46	120,03	100	223,42	33,98	215,63	176,13
1946	540,89	254,39	249,35	851,50	76,33	4+488	271,95	23,51	7,01	196,33
1947	617,55	320,01	345,15	673,20	87,80	100	230,27	23,51	73,48	221,88



RESUMEN POR PROVINCIAS Y CAPITULOS DE LOS PRESUPUESTOS DE GASTOS CORRESPONDIENTES A LA

DIPUTACIONES DE REGIMEN COMUN	CAPITULO 1.º	CAPITULO 2.º	CAPITULO 3.º	CAPITULO 4.º	CAPITULO 5.º	CAPITULO 6.º	CAPITULO 7.º	CAPITULO 8.º	CAPITULO 9.º	CAPITULO 10
	Obligaciones generales Pesetas	Representación provincial Pesetas	Vigilancia y Seguridad Pesetas	Bienes provinciales Pesetas	Gastos de recaudación Pesetas	Personal y material Pesetas	Salubridad e higiene Pesetas	Beneficencia Pesetas	Asistencia social Pesetas	Instrucción pública Pesetas
1940	30.285.480,77	1.871.637,00	403.550,00	522.629,23	12.872.890,31	35.555.232,53	1.984.740,70	110.938.201,94	6.339.435,92	10.609.101,76
1941	33.337.928,03	2.077.292,98	403.550,00	924.273,40	15.076.013,21	41.201.369,14	2.177.453,93	127.263.912,94	6.870.670,84	11.560.764,77
1942	37.986.851,29	2.492.305,00	368.050,00	3.295.938,85	17.982.486,19	49.098.307,17	2.574.233,81	154.186.274,47	8.146.709,05	13.835.862,91
1943	41.399.152,24	2.593.330,00	353.550,00	5.016.709,90	19.961.082,77	56.977.686,53	2.870.255,04	170.965.337,00	7.254.821,28	15.362.227,28
1944	41.576.284,02	3.187.600,00	244.270,00	6.400.384,20	14.917.159,13	62.783.341,15	2.416.400,26	181.416.155,79	8.668.140,53	16.617.597,09
1945	43.652.606,96	3.624.750,00	204.270,00	5.117.699,40	19.910.641,99	70.540.552,42	2.683.755,64	205.204.920,29	11.042.908,72	18.043.866,26
1946	53.158.223,11	4.683.650,00	509.510,00	2.704.471,00	20.622.511,07	86.059.191,58	3.353.840,67	223.651.183,65	15.857.747,17	20.942.840,08
1947	53.096.378,41	5.477.922,00	1.010.930,00	2.773.073,00	23.001.423,14	97.067.650,21	3.689.308,75	260.184.806,23	19.254.373,42	23.464.745,00
1940	100,00	100,00	100,00	100,00	100,00	100,00	100,00	100,00	100,00	100,00
1941	110,08	110,99	100,00	176,85	117,11	115,88	109,70	114,69	108,38	108,97
1942	125,43	133,16	90,71	630,65	139,69	138,09	129,70	138,36	123,51	130,42
1943	136,70	143,90	87,61	959,90	155,06	160,25	144,62	154,08	114,44	144,80
1944	137,28	170,31	60,53	1.224,65	115,88	176,58	121,75	163,50	136,73	156,64
1945	147,44	193,67	50,62	979,32	154,67	198,40	135,82	184,94	174,19	170,08
1946	175,52	250,21	126,26	617,47	160,20	242,04	169,13	201,56	250,14	197,40
1947	181,92	292,68	250,51	530,60	178,68	273,01	185,91	234,49	303,72	221,18

Números índices.

DIPUTACIONES PROVINCIALES DE REGIMEN COMUN DURANTE EL EJERCICIO ECONOMICO DE 1940 AL 1947

DIPUTACIONES DE REGIMEN COMUN	CAPITULO 11	CAPITULO 12	CAPITULO 13	CAPITULO 14	CAPITULO 15	CAPITULO 16	CAPITULO 17	CAPITULO 18	CAPITULO 19	TOTALES
	Obras públicas y edificios provinciales Pesetas	Trasvase de obras y servicios públicos del Estado Pesetas	Montes y Pesca Pesetas	Agricultura y Ganadería Pesetas	Crédito provincial Pesetas	Mancomunidades provinciales Pesetas	Devoluciones Pesetas	Imprevistos Pesetas	Resultas Pesetas	Pesetas
1940	75.963.639,56	3.217.975,00	1.751.669,28	5.073.006,72	19.937.203,07	31.723,28	6.911.991,45	1.670.422,63	100.000,00	325.069.599,15
1941	87.166.254,24	1.415.800,00	3.158.302,55	6.274.360,41	28.001.166,62	24.729,64	7.091.985,27	1.822.817,63	58.800,00	375.817.502,98
1942	89.079.637,53	947.250,00	6.049.295,39	7.542.594,01	29.366.586,87	23.992,21	7.363.314,35	2.279.241,22	100.000,00	432.719.900,42
1943	99.026.000,05	228.800,00	6.109.289,38	7.870.585,55	34.591.342,50	31.992,21	7.586.870,74	2.481.037,69	100.000,00	480.892.190,15
1944	98.203.930,27	4.647.520,00	5.867.339,04	8.244.889,64	31.047.751,77	31.992,21	17.084.508,95	3.589.932,43	»	504.945.216,38
1945	91.201.630,58	4.723.518,31	6.582.810,41	9.650.345,60	45.274.702,78	31.992,21	22.701.450,03	2.467.931,88	»	573.672.227,60
1946	107.277.219,23	5.672.216,00	7.712.926,61	11.066.453,78	55.156.598,86	209.992,21	15.093.640,37	3.429.739,53	3.364.093,50	639.491.748,42
1947	103.792.274,36	5.175.610,00	7.564.483,85	11.461.638,63	65.266.194,87	251.992,21	23.247.070,49	3.304.339,50	5.689.019,28	722.775.123,25
1940	100,00	100,00	100,00	100,00	100,00	100,00	100,00	100,00	100,00	100,00
1941	114,75	44,00	180,30	123,68	140,45	72,95	101,30	109,12	58,80	115,26
1942	117,27	29,44	345,34	148,68	147,30	75,63	106,57	136,45	100,00	132,71
1943	130,36	7,11	348,77	153,15	173,50	100,85	109,94	148,53	100,00	147,49
1944	122,70	144,72	334,56	162,52	170,77	100,85	247,17	214,91	»	154,86
1945	120,06	457,54	375,80	193,23	227,09	100,85	328,44	147,74	»	175,94
1946	141,17	176,27	440,32	218,14	276,65	961,95	318,41	205,32	2.364,09	196,13
1947	143,10	160,83	431,84	225,83	332,88	794,34	336,33	197,83	5.680,02	221,67

absolutos

Básc 1940

RESUMEN POR CAPÍTULOS DEL PRESUPUESTO ORDINARIO DE INGRESOS CORRESPONDIENTE A LA DIPUTACIÓN FORAL DE ALAVA DURANTE LOS EJERCICIOS DE 1940 A 1947

Años	CAPITULO 1. Propiedades y derechos Pesetas	CAPITULO 2. Reintegros y productos de servicios Pesetas	CAPITULO 3. Recaudación directa Pesetas	CAPITULO 4. Tributos encabezados con los Municipios Pesetas	CAPITULO 5. Otros recursos Pesetas	CAPITULO 6. Resultas Pesetas	CAPITULO 7. Reintegros Pesetas	TOTAL Pesetas
1940	109.048,00	430.495,39	4.323.860,18	2.362.490,22	50.000,00	1.561,45	19.853,49	7.306.308,73
1941	84.805,10	598.136,77	4.333.860,18	2.568.370,37	101.000,00	8.779,31	30.853,49	7.720.805,22
1942	78.505,30	833.593,20	9.700.694,18	3.352.549,29	151.634,00	13.309,39	536.850,99	14.669.136,35
1943	68.955,80	777.531,92	11.69.860,18	3.313.699,47	303.300,00	11.809,39	536.850,99	16.693.407,25
1944	35.583,80	826.685,86	12.728.000,00	3.471.048,60	757.689,75	185.685,69	189.250,43	18.193.948,63
1945	39.328,30	905.145,98	12.487.000,00	3.477.681,36	798.689,75	183.966,05	622.603,49	18.464.394,93
1946	127.528,30	929.639,19	12.726.500,00	3.482.760,75	862.689,75	183.966,05	629.603,49	18.852.687,53
1947	127.528,30	1.015.980,74	12.861.500,00	3.454.735,81	377.500,00	5.089,75	587.353,49	18.429.688,09

*Tanto por ciento que representa cada capítulo*

1940	1,4925	5,8921	59,1798	32,3349	0,6844	0,1446	0,2717	
1941	1,0984	7,8823	58,1322	33,2656	1,3082	0,1137	0,3996	
1942	0,5852	8,6826	66,1300	22,8545	1,0473	0,0907	3,6597	
1943	0,3198	4,6577	70,0568	19,8504	1,8289	0,0707	3,2159	
1944	0,1956	4,5437	69,9574	10,0780	4,1615	1,0206	1,0402	
1945	0,2130	4,9021	67,3587	18,8344	4,3256	0,9983	3,3719	
1946	0,6764	4,9841	67,5050	18,4735	4,5760	0,9758	2,8092	
1947	0,6820	5,5127	69,7869	18,7455	2,0483	0,0276	3,1870	

*Números índices.—Base 1940*

1940	100,00	100,00	100,00	100,00	100,00	100,00	100,00	100,00
1941	77,77	137,78	100,23	108,71	272,00	51,13	155,41	105,67
1942	71,99	193,64	224,35	141,91	307,27	126,02	2704,06	200,77
1943	48,93	180,61	270,47	140,26	610,60	111,82	2704,06	228,48
1944	32,63	192,03	294,37	146,92	1515,38	1768,15	953,24	249,02
1945	36,07	210,26	87,61	147,20	1597,38	1741,86	3196,99	252,72
1946	116,95	218,2	294,33	147,42	1725,38	1741,86	2667,56	258,03
1947	116,95	236,00	297,45	146,23	755,00	48,19	2958,44	252,24



RESUMEN POR CAPÍTULOS DEL PRESUPUESTO ORDINARIO DE GASTOS CORRESPONDIENTE A LA DIPUTACIÓN FORAL DE ALAVA DURANTE LOS EJERCICIOS DE 1940 A 1947

Años	CAPITULO 1.º		CAPITULO 2.º		CAPITULO 3.º		CAPITULO 4.º		CAPITULO 5.º		CAP. 6.º		CAPITULO 7.º		CAPITULO 8.º		CAP. 9.º		CAPITULO 10		CAP. 11		CAP. 12		CAP. 13		TOTAL	
	Administración provincial	Pesetas	Servicios generales	Pesetas	Obras provinciales	Pesetas	Fomento de la riqueza forestal	Pesetas	Agricultura, ganadería y mejoras agrarias	Pesetas	Catastro provincial	Pesetas	Instrucción pública y fomento de la cultura	Pesetas	Beneficencia	Pesetas	Asistencia social	Pesetas	Cargas de la provincia	Pesetas	Imprevistos	Pesetas	Resultas	Pesetas	Devoluciones	Pesetas		Pesetas
1940	1.129.542,99		17.500,00		1.436.114,24		170.200,00		129.297,10				328.005,98		881.000,00		125.400		3.039.248,42		100.000							7.306.308,73
1941	1.210.834,26		17.500,00		1.390.568,49		156.900,00		131.297,10				337.780,98		1.279.000,00		169.400		2.931.714,39		60.000							7.720.805,22
1942	1.541.202,50		22.000,00		1.939.748,50		302.337,50		212.147,10				386.980,98		1.576.335,87		118.000		8.028.741,40		60.000			342.142,50				14.669.136,35
1943	1.727.325,83		24.000,00		2.187.415,00		321.287,50		313.972,10				450.380,98		1.583.360,20		204.500		9.678.665,84		60.000							16.693.407,25
1944	2.043.264,16		158.000,00		2.571.063,81		559.787,50		417.489,10				622.880,98		2.026.560,20		180.500		9.406.272,88		60.000							18.193.943,63
1945	2.088.974,39		200.087,87		3.458.598,27		463.300,00		342.127,10				588.205,98		2.100.906,34		257.000		8.794.084,98		50.000							18.464.394,93
1946	2.319.809,56		205.998,50		3.062.612,62		511.896,25		357.977,10				690.830,98		2.191.066,92		763.000		8.599.701,60		50.000							18.852.687,59
1947	2.504.182,31		245.399,08		2.701.847,66		796.947,91		457.997,10				663.400,98	2.7	85.777,01		1.080.500		7.044.236,04		50.000							18.429.688,09

Tanto por ciento que representa cada capítulo	
1940	15,4598
1941	15,6827
1942	10,5064
1943	10,3474
1944	11,2305
1945	11,3185
1946	12,3049
1947	13,5878

Números índices.—Base 1940	
1940	100,00
1941	107,20
1942	136,44
1943	152,92
1944	180,89
1945	184,94
1946	206,38
1947	221,70

RESUMEN POR CAPÍTULOS DEL PRESUPUESTO ORDINARIO DE INGRESOS CORRESPONDIENTE A LA DIPUTACIÓN FORAL DE NAVARRA  
DURANTE LOS EJERCICIOS DE 1940 A 1945

Años	CAPITULO 1. Propiedades y derechos — Pesetas	CAPITULO 2. Reintegros y productos de servicios — Pesetas	CAPITULO 3. Exacciones tributarias — Pesetas	CAPITULO 4. Otros recursos — Pesetas	CAPITULO 5. Imprevistos — Pesetas	CAPITULO 6. Resultas de ejercicios anteriores — Pesetas	TOTAL — Pesetas
1940	172.998 87	5.110.044,34	21.390 856,99	265 060,00	50.000,00	3 233.432,61	30.222.832,81
1941	174.664,99	5.132.934,81	22.326.612,32	205.000,00	150.000,00	4.316.316,16	32.364 526,08
1942	116.682,84	6.106.705,31	44 886 969,24	1.386.049,10	"	3.499.431,60	55.995.837,09
1943	113.818,60	7.966.621,11	47.186.969,24	1.318.890,43	50.000,00	2.919.097,10	59.554.896,48
1944	551.060,36	8.029 892,58	46.851.500,00	1.375 728,76	50.000,00	4.255 449,89	61 118 681,59
1945	657.022,88	7.957.544,42	49.262.500,00	1.439.812,96	100.000,00	5.064.104,93	64.280.785,18

Tanto por ciento que representa cada capítulo

1940	0,5724	16,9082	70,7783	0,8768	0,1655	10,6998
1941	0,5397	15,8597	68,9818	0,8188	0,4635	13,3333
1942	0,2084	10,9056	80,1613	2,4753	"	6,2464
1943	0,1911	13,3754	79,2334	2,2146	0,0839	4,9016
1944	0,9017	13,1393	76,6629	2,2511	0,0818	6,9632
1945	0,8652	12,3601	76,6174	2,2361	0,1553	7,8669

Números índices.—Base 1940

1940	100,00	100,00	100,00	100	100	100,00	100,00
1941	100,96	100,45	104,37	100	300	133,46	107,09
1942	67,45	119,50	209,84	523,04	"	108,23	166,28
1943	65,79	156,88	220,59	497,69	100	90,28	197,06
1944	318,53	157,14	219,03	519,14	100	131,61	202,91
1945	321,98	156,72	230,30	543,25	200	156,62	213,02









**OBSERVACIONES**

**VIDA LOCAL**





## PRESUPUESTOS

Se anotan en los cuadros, como en años anteriores, las cantidades íntegras, en vez de hacerlo en millones o millares, por considerar los resúmenes como originales que han de servir de base, a su vez, para estudios, deducciones y comparaciones, tanto a los profesionales de la Estadística como para los no versados en la misma. Nó obstante, unimos a este trabajo algunos resúmenes y gráficos comparativos, referentes a millares y millones de pesetas.

Los promedios totales se han calculado como los de cada una de las provincias.

## PRESUPUESTOS DE 1945 Y 1946

Causas relacionadas con el suministro de papel impidieron publicar las estadísticas sobre Presupuestos ordinarios de 1945 y 1946 así como los de la Situación económica y extraordinarios referidos al 31 de diciembre de 1944 y 1945. Al reanudar la publicación con los datos de 1947, en Presupuestos ordinarios de 1947 y Situación económica y extraordinarios en 31 de diciembre de 1946, se incluyen algunos cuadros principales de los años no publicados, además de las cifras comparativas de los totales y de los índices con año base en 1940.

## PRESUPUESTOS MUNICIPALES

No figuran en varios resúmenes los nombres de algunas provincias, por carecer éstas de Municipios de la categoría de población del grupo a que el resumen se refiere.

Contiene este trabajo los datos de todos los Municipios de España. Las provincias de *Alava* y *Navarra*, de régimen foral, enviaron sus cifras a efectos estadísticos exclusivamente, sin menoscabo de sus derechos económicos legítimos.

Los datos de *Alava* y *Navarra* los publicamos tal y como son en su origen, prescindiendo de la adaptación de sus cifras en cada Capítulo, a los Capítulos similares de las provincias de régimen común, a fin de comparar únicamente los datos perfectamente homogéneos. Con ello evitamos que puedan desvirtuarse en algo los peculiares contenidos de los Capítulos y Artículos de los Presupuestos de las Provincias forales que no sean idénticos a los del resto de las provincias. Nó obstante lo anterior, en los números abstractos de totales y en aquellos que no tienen algo esencial comparamos las cifras de los resúmenes de toda España.

A pesar del carácter especial de los presupuestos de *Ensanche*, los incluimos y los sumamos a los ordinarios, teniendo en cuenta su periodicidad y tramitación similar a estos últimos. En las páginas en que figuran los presupuestos de cada uno de los Municipios de España, se separan las cantidades referentes a presupuestos ordinarios y de *ensanche*.

En *Cádiz* y *Málaga* se vienen incluyendo los presupuestos de *Ceuta* y *Mejilla* respectivamente, por depender la aprobación de los mismos de las Delegaciones de Hacienda y Jefaturas de Administración Local de aquellas provincias.

Los grupos de Municipios por categorías de población están formados con lo que arroja la población de Derecho en el Censo oficial de 1940, formado por la Dirección General de Estadística, con las modificaciones o alteraciones introducidas en el número de Municipios desde primero de enero de 1941 hasta la fecha de formación de los presupuestos ordinarios de 1947.

Para ir completando en lo posible el estudio de los presupuestos Municipales, debemos conocer el ritmo que llevan, no sólo los de las capitales y provincias incluidas las capitales (influidas estas últimas sensiblemente por las cifras de la capital), sino especialmente el de cada una de las provincias sin incluir las capitales respectivas así como los índices de las mismas. Se diferencian bastante los presupuestos de la masa de Municipios (excepto un corto número de los que tienen mayores poblaciones) de los de las capitales, por sus diferentes circunstancias de vida, relaciones, cultura, número de habitantes, centro político y administrativo, y tantas otras causas que contribuyen a forzar los gastos por múltiples servicios que sería ideal alcanzarán todos los Municipios; pero, desgraciadamente a aquella masa no alcanza sino menos de lo indispensable. Los presupuestos de tales Municipios llevan un ritmo parecido, o más veloz a veces, que los de las capitales, debido al aumento de las necesidades en general; pero los de las capitales partieron de bases más fuertes, más sólidas, formándose con miras a mayor bienestar o mejor servicio y no con menos de lo preciso. Encontraremos bastantes provincias, excluidas sus capitales, que sus presupuestos llevan un ritmo más acelerado que sus respectivas capitales, indicando, a no dudar, necesidades que fué indispensable atender y que en las capitales estaban cubiertas.

## VARIACIONES Y COMPARACION DE LOS PRESUPUESTOS

## 1 Capitales

Disminuyeron sus presupuestos con respecto a 1946 *Badajoz*, *Cádiz*, *Gerona* (ésta sólo en 32 pesetas), *León*, *Logroño*, *Pontevedra*, *Salamanca*, *Santander*, *Teruel*, *Toledo* y *Zaragoza*.

El presupuesto ordinario, unido al de *ensanche* en *Madrid*, representa el 24,77 por 100 del total de los de las capitales. Los de *Barcelona*, el 19,61; *Sevilla*, el 4,89; *Valencia*, el 6,29, y *Bilbao*, el 5,06. Sumados los de *Madrid* y *Barcelona* alcanzan el 44 por 100 del total de los de las capitales, y no llega el número de sus habitantes a los dos millones doscientos mil de los seis con que cuentan entre todas.

El porcentaje mayor es el de *Madrid*, con el 24,77 indicado, y el menor el de *Teruel*, con el 0,16 por 100 del total de capitales. Hay 30 de estas últimas cuyo presupuesto representa menos del uno por ciento del total. Los de las ocho capitales: *Madrid*, *Barcelona*, *San Sebastián*, *Málaga*, *Sevilla*, *Valencia*, *Bilbao* y *Zaragoza*, suman el 69 por ciento del total.

Desde 1940 a 1947 aumentaron los presupuestos de las capitales, en total, en un 91 por ciento.

## Provincias

Los presupuestos de: *Barcelona*, con el 12,86 por ciento del total de los de las provincias; *Vizcaya*, el 3,45; *Zaragoza*, el 2,82; *Córdoba*, el 2,40; *Madrid*, el 13,21; *Valencia*, el 5,01; *Sevilla*, el 4,18; *Cádiz*, el 3,12; *Málaga*, el 2,76; *Guipúzcoa*, el 2,36; *Oviedo*, el 2,59, y *Jaén*, el 2,22; en total, doce presupuestos, supone la suma el 57 por ciento del total, teniendo poco más del 61 por ciento del Censo de Población de España, o 10.952.404 habitantes. Los de 17 provincias no alcanza ninguno el 1 por ciento del total.

Los 262 Municipios que tienen sus presupuestos un millón o más alcanzan con su suma al 66,4 por ciento del total de los de España, con 1.720 millones de pesetas.

Las provincias aumentaron en total sus presupuestos, 217,9 millones de pesetas, y las capitales, 99, desde 1946, y desde 1940, 1.262 y 570, respectivamente.

El mayor aumento relativo experimentado por los presupuestos de las provincias, incluidas las capitales, desde 1924-25, lo tuvo *Cuenca* con el 474 por ciento. El menor aumento fué el de *Barcelona*, con el 207. En las capitales, el mayor fué *Cuenca*, con el 1.067 por ciento, y el menor aumento el de *Santa Cruz de Tenerife*, con el 13. En las provincias, sin incluir las capitales, el mayor fué el de *Málaga*, con el 565, y el menor el de *Ávila*, con el 201 por ciento.

Hemos calculado los índices de cada una de las capitales, así como los de cada una de las provincias, sin incluir sus capitales. El índice más elevado de las capitales en 1947 fué el de *Orense*, con 313,51, teniendo como base el año 1940, siguiéndole el de *Cuenca*, con 313,15, y el de *Vitoria*, con 293,5. (Está *Santa Cruz de Tenerife* con el 81,24; pero su baja excepcional se explica por sus presupuestos anteriores, que en realidad no fueron ordinarios). El índice más elevado en las provincias sin incluir las capitales corresponde a *Málaga*, con el 254,7, y el menor a *Alicante*, con 146.

La base de Ingresos la constituyen en todos los Municipios los Capítulos 8.º, 9.º y 10.º. En 1947, el Capítulo 8.º, Derechos y Tasas, acusa un 24 por ciento del total de Ingresos; el 9.º, Cuotas, Recargos y Participaciones en Tributos Nacionales, un 25, y el 10.º, Imposición Municipal, el 33. En total suman el 82 por ciento.

La base de Gastos corresponde a los Capítulos: 1.º, Obligaciones generales, con el 23 por ciento; el 4.º, Policía urbana y rural, el 7 por ciento; el 6.º, Personal y Material de Oficinas, el 14 (en los Municipios hasta 1.000 habitantes llega al 26); el 7.º, Salubridad e Higiene, el 9 por ciento; el 8.º, Beneficencia, el 7; y el 11.º, Obras públicas, con el 12 por ciento. Entre todos estos Capítulos suman el 72 por ciento del total de Gastos.

### PRESUPUESTOS EXTRAORDINARIOS

De los 3.201 millones de pesetas que importan los presupuestos extraordinarios primitivos de las provincias que comunicaron variaciones, se realizaron gastos hasta el 31 de diciembre de 1946 por valor de 2.235 millones quedando gastos a efectuar por un líquido de 965,9 millones. De los 2.548 millones, importe de los extraordinarios primitivos de las capitales que comunicaron variaciones, se redujeron 1.940; lo que indica para las provincias, sin incluir las capitales, una reducción de 295 millones de pesetas.

Los 474 presupuestos extraordinarios, correspondientes a 397 Municipios no capitales de provincia, suman 692,5 millones, y los 134 presupuestos de las 37 capitales suman 2.585,5 millones. Los de éstas se redujeron en el 75 por ciento del total, y los de las provincias sin las capitales, en el 43.

### SITUACION ECONOMICA

La Deuda en las provincias de régimen común sigue gravitando, como los presupuestos extraordinarios, sobre las capitales en atención al desarrollo de los servicios de las mismas. De los 2.880,5 millones de Deuda en total, corresponde a las capitales, 2.264, que representa el 79 por ciento, quedando para las provincias sin las capitales, 616,4 millones, o el 21 por ciento.

La Deuda de *Madrid*, *Barcelona*, *Sevilla*, *Valencia*, *Vizcaya* y *Zaragoza* importa 1.719 millones, de los 2.264 de la total de las capitales.

### PRESUPUESTOS PROVINCIALES

Por las diferentes razones indicadas en las anteriores publicaciones se insertan aparte las cifras de las Diputaciones forales de *Alava* y *Navarra* (esta última no envió los datos de 1946 y 1947). Del mismo modo que hemos realizado el trabajo para los presupuestos Municipales, y por idénticas causas, se insertan los Provinciales tal y como son en realidad, sin acoplar los Capítulos a los del modelo de régimen común. En los números abstractos tampoco unimos los de un régimen y otro.

En el gráfico sobre Presupuestos Provinciales desde 1940 se ha dado el mismo tamaño en cada año a la figura que representa el importe de los presupuestos y la del tanto por ciento que suponen los Capítulos 6.º, 8.º, 11.º y resto; pues aunque debieran ser de escala única, de este modo comparamos los volúmenes que representan esos porcentajes cada año.

Aumentaron el total de los presupuestos ordinarios en 83 millones desde 1946 a 1947, y desde 1940, en 397. Disminuieron sus presupuestos en 1947 siete provincias, siendo las bajas mayores la de *Badajoz*, de dos millones, y la de *Valencia*, de uno.

El mayor aumento relativo desde 1940 al 1947 fué el de *Pontevedra*, de 326,7 por ciento del correspondiente a 1940. Y el más elevado desde el 1924-25 a 1947 fué el de *Soria*, con el 1.281,5 por ciento.

Desde el año 1940 aumentó en más del doble el total absoluto de los Ingresos ordinarios; de 326 millones a 723.

La comparación de los Presupuestos de las Diputaciones en 1924-25 con los de 1947 se ha verificado con todas las Diputaciones, a excepción de *Alava* y *Navarra* y las *Catalanas*. Estas últimas, porque sus cifras no suponían en su régimen de excepción las de una Diputación normal, pues sus servicios principales figuraban en la Mancomunidad. Al final del cuadro se han sumado las cantidades de 1947 de las Diputaciones *Catalanas* y las de 1924-25 de las Diputaciones *Catalanas* y Mancomunidad, para poder realizar una comparación muy aproximada entre ellas.

El atender a las necesidades imperiosas de la Beneficencia con algún decoro, las correspondientes al Personal, así como las de Obras públicas, que eliminen en lo posible las poblaciones carentes de caminos, y atender a la conservación de los mismos, lleva consigo una carga en los presupuestos Provinciales, que sube hasta el 83 por ciento del total de sus Gastos en sólo esos tres Capítulos.

Si se analizan los Capítulos a que corresponden los servicios referidos, tanto en el año que nos ocupa como en los anteriores, alcanza un porcentaje muy elevado. En el 1947 figuran dos provincias con más del 80 por ciento del total de Gastos, la suma de tales Capítulos, diecinueve Diputaciones oscilan entre el 70 y el 80; dieciséis, del 60 al 69, y once, del 45 al 59 por ciento.



**PERSONAL Y MATERIAL**

Como en años anteriores, hemos hecho el estudio de las cantidades destinadas realmente a Personal en Oficinas Centrales y en Beneficencia, en las Diputaciones de régimen común que incluyen al Personal de Beneficencia en este mismo Capítulo 8.º en vez de hacerlo en el 6.º, Artículo 2.º, como casi todas las Diputaciones, de acuerdo con la modelación oficial. Esta Sección continúa advirtiéndolo en sus publicaciones, y no puede variar los datos de los presupuestos ya aprobados; pero ha estudiado tales presupuestos y desglosado las cantidades destinadas a Personal de Beneficencia para unirlos a las que figuran en el Capítulo 6.º, Personal, con el fin de poder comparar debidamente las provincias. Después se ha colocado por orden descendente el tanto por ciento que el Capítulo 8.º, Beneficencia, representa en cada provincia con respecto al total del presupuesto, y de este modo cada Diputación ocupa el lugar que efectivamente le correspondería.

En algunas provincias, la diferencia entre el tanto por ciento en los presupuestos y el que le correspondería efectivamente en Beneficencia es algo sensible; pero en el total de España, diluido entre todas las provincias, apenas si altera en menos.

**PRESUPUESTOS EXTRAORDINARIOS**

Ascienden los en vigor en 31 de diciembre de 1946 a 1.228,9 millones de pesetas como importe primitivo de los mismos, y a 599,4 millones la cantidad restante en la fecha mencionada.

La suma de los presupuestos de los Cabildos Insulares de Las Palmas y Santa Cruz de Tenerife se consideran como presupuesto provincial, equiparado, en total, a los de Diputaciones.

**D E U D A**

La deuda en circulación en 31 de diciembre de 1946 asciende a 474 millones de pesetas, o el 66 por ciento del total de los presupuestos ordinarios.

**COMPARACION DE LOS PRESUPUESTOS Y DEUDA LOCALES CON LOS DEL ESTADO**

Como el Estado y las Corporaciones Locales tienen distintas modalidades y fines o cometidos diferenciados, no son comparables sus cifras concretas de presupuestos; pero intercalamos un cuadro y gráfico no obstante, en los que figuran los totales de los presupuestos ordinarios y Deuda Locales, a excepción de los de Alava y Navarra, en relación con los del Estado. Por sus cifras se aprecia la tendencia al aumento en todos ellos, verificándose con mayor rapidez en los del Estado (especialmente el de 1947, con el 238,6 por ciento de 1940), teniendo mayor velocidad los presupuestos que la Deuda.


Los presupuestos Locales en 1940 representaban el 27,18 por ciento de los del Estado, y en 1947, el 23,26. Por cada peseta de gasto de los Municipios y Diputaciones invirtió el Estado en 1947, 4,3.

En la Deuda es donde existe más diferencia. La Local es el 6,8 de la Nacional. La del Estado asciende con más violencia, elevándose a más del 200 por ciento desde 1940 al 46, y la Local solamente al 14,6 en dicho espacio de tiempo.

Por cada peseta de Deuda Local tuvo el Estado 14,7 en 1946.

Los índices anotados señalan claramente la diferenciación del ritmo en cada caso.

Madrid, 28 de febrero de 1949.—El Jefe de Estadística del Ministerio, Domingo-Lucas Calvo.—V.º B.º, el Subsecretario, Pedro F. Valladares.



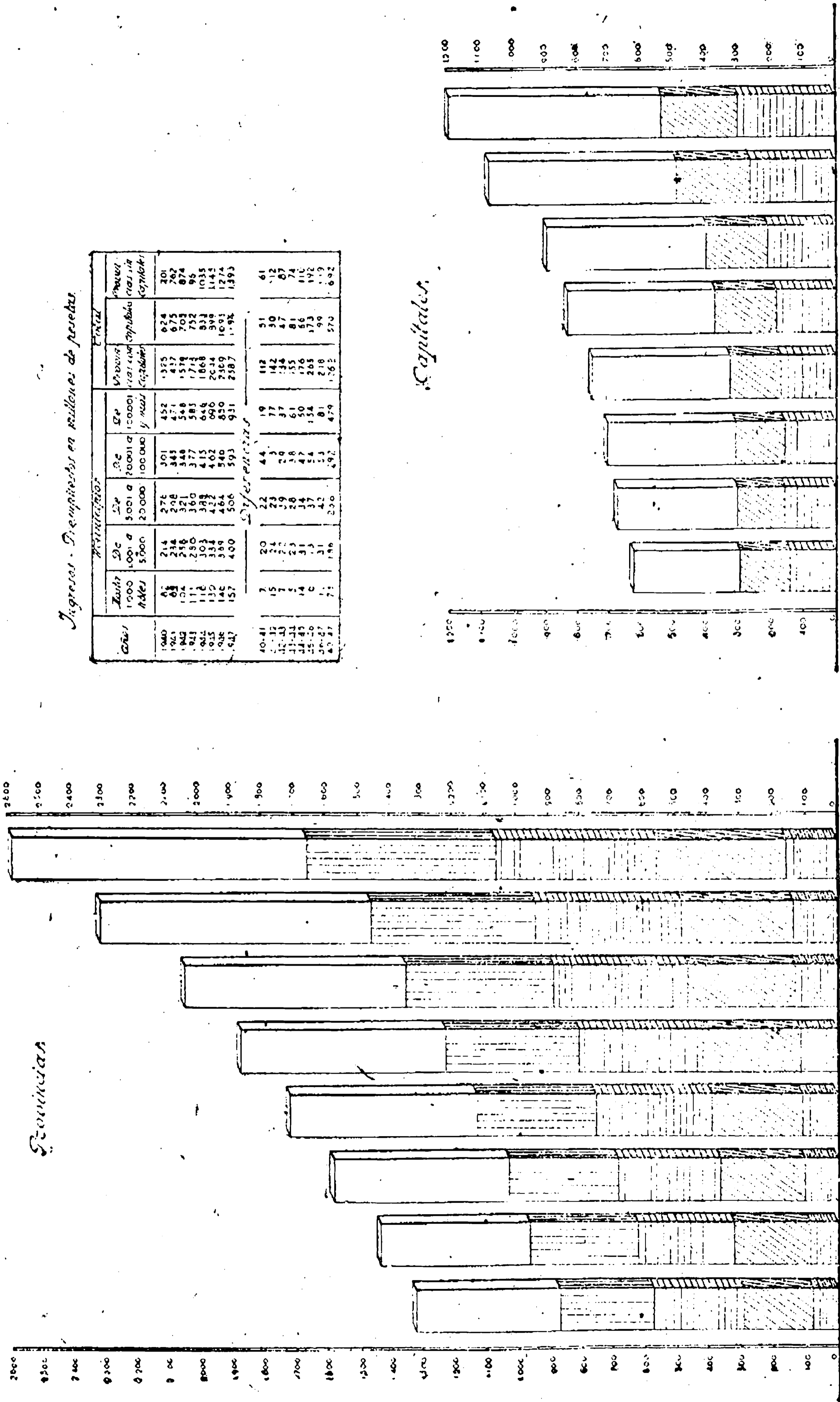


G R A F I C O S





*Crecimiento del importe en millones de pesetas de los presupuestos municipales ordinarios de los años 1940 al 1947. En todas las provincias capitales y grupos de población.*




*Ingresos - Presupuestos en millones de pesetas*

Año	Ingresos						Total
	1000 Ases	De 1001 a 5000	De 5001 a 20000	De 20001 a 100000	De 100001 y más	Préstamos reales de 1947/1948	
1940	65	214	276	301	452	201	1247
1941	85	234	298	345	471	262	1403
1942	104	256	321	348	471	275	1525
1943	111	280	350	377	581	274	1673
1944	116	303	388	415	646	332	1800
1945	132	343	424	462	696	398	2055
1946	142	388	444	540	850	481	2355
1947	157	400	506	593	931	579	2566
<i>Diferencias</i>							
1940-41	7	20	22	44	19	61	
1941-42	15	24	23	43	77	112	
1942-43	7	22	29	29	37	142	
1943-44	5	23	28	38	61	155	
1944-45	14	31	34	47	50	176	
1945-46	15	33	37	54	154	205	
1946-47	7	31	42	53	81	218	
1947-48	7	196	390	292	479	570	

Madrid 23 de febrero de 1949.  
 El Jefe de Estadística  
 El Subsecretario



*[Handwritten signature]*

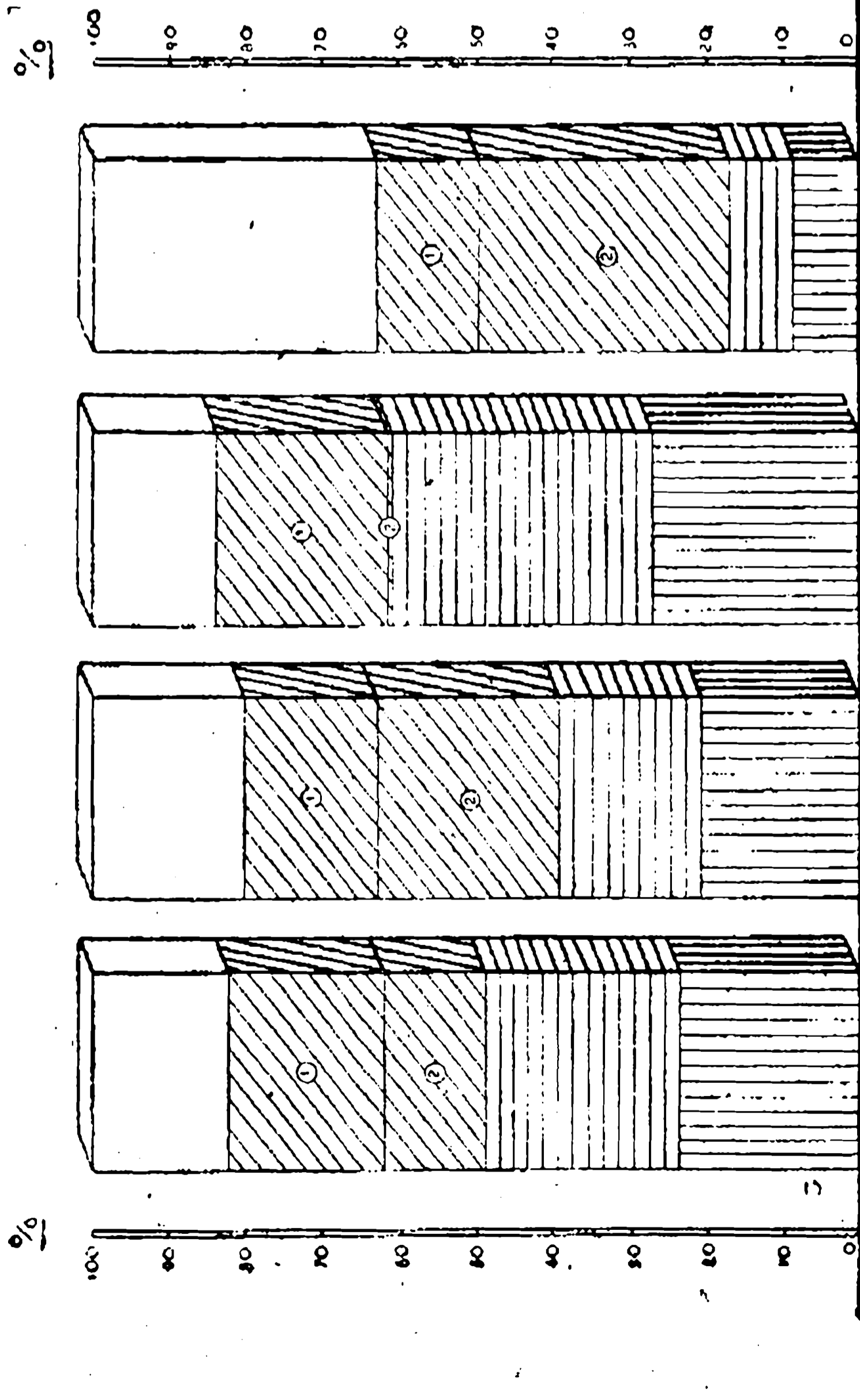


*Presupuestos municipales ordinarios de las provincias de régimen común en 1947*

Porcentaje por capitulos en Ingresos y Gastos

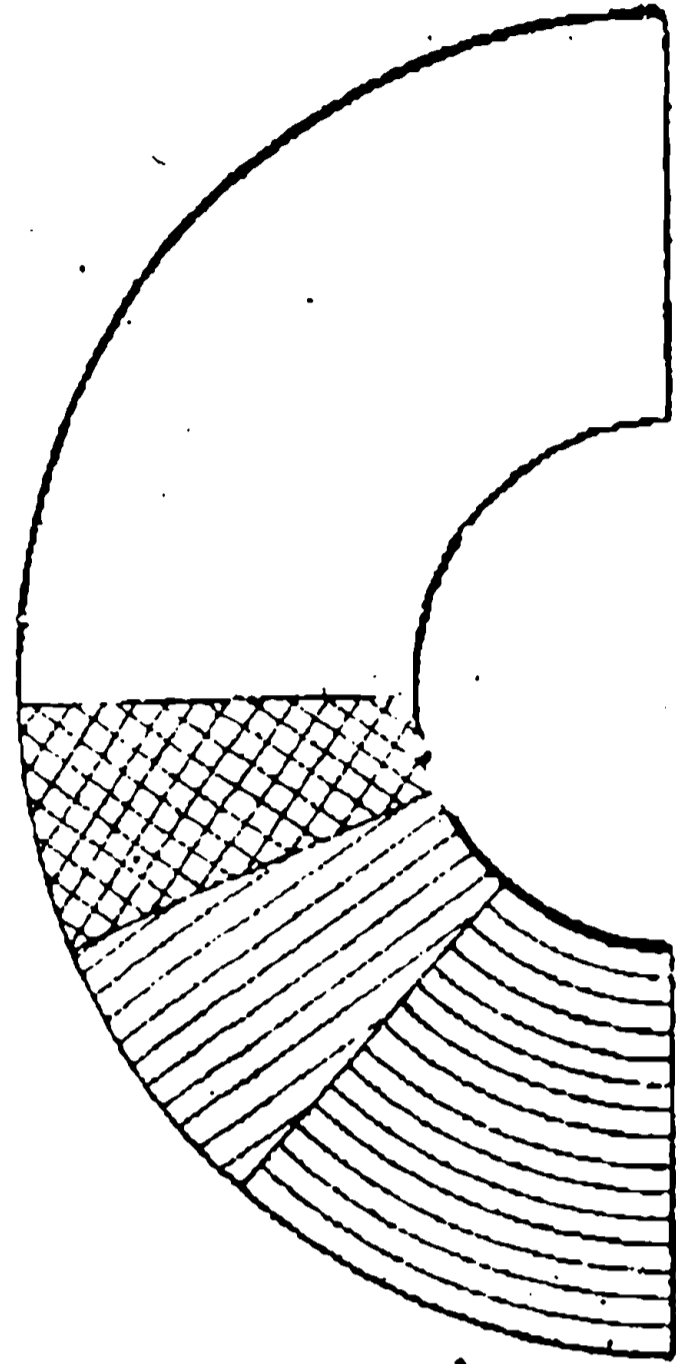
**Ingresos**

Donas con capitulos 2.517,9 millones      Donas sin capitulos 1.350,7 millones      Ingresos: Base ml. Abites: 144,5 millones



**Gastos**

Total provos con capitulos 2.516,7 millones.




Obligaciones generales 23%  
 Personal y material 14%  
 Obras Públicas 12%  
 Restantes capitulos 51%

Madrid 28 de febrero de 1949

El Jefe de Estadística

V. B. E. El Subsecretario



*[Handwritten signature]*

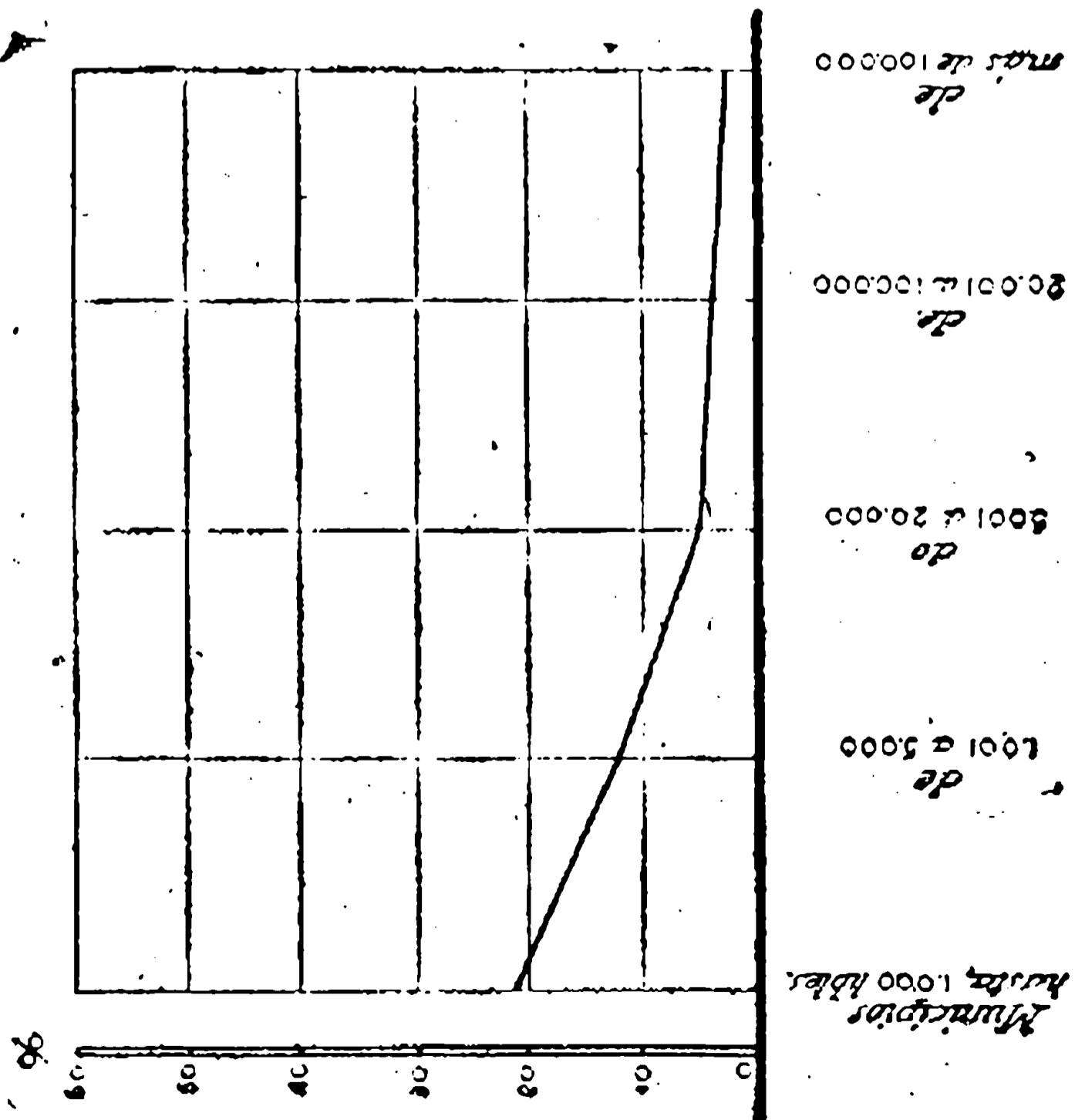




Tanto por ciento que, con respecto al total de los presupuestos municipales ordinarios de 1945, representan los capítulos de Ingresos que se indican, en los grupos de municipios de las provincias de régimen común por su población.

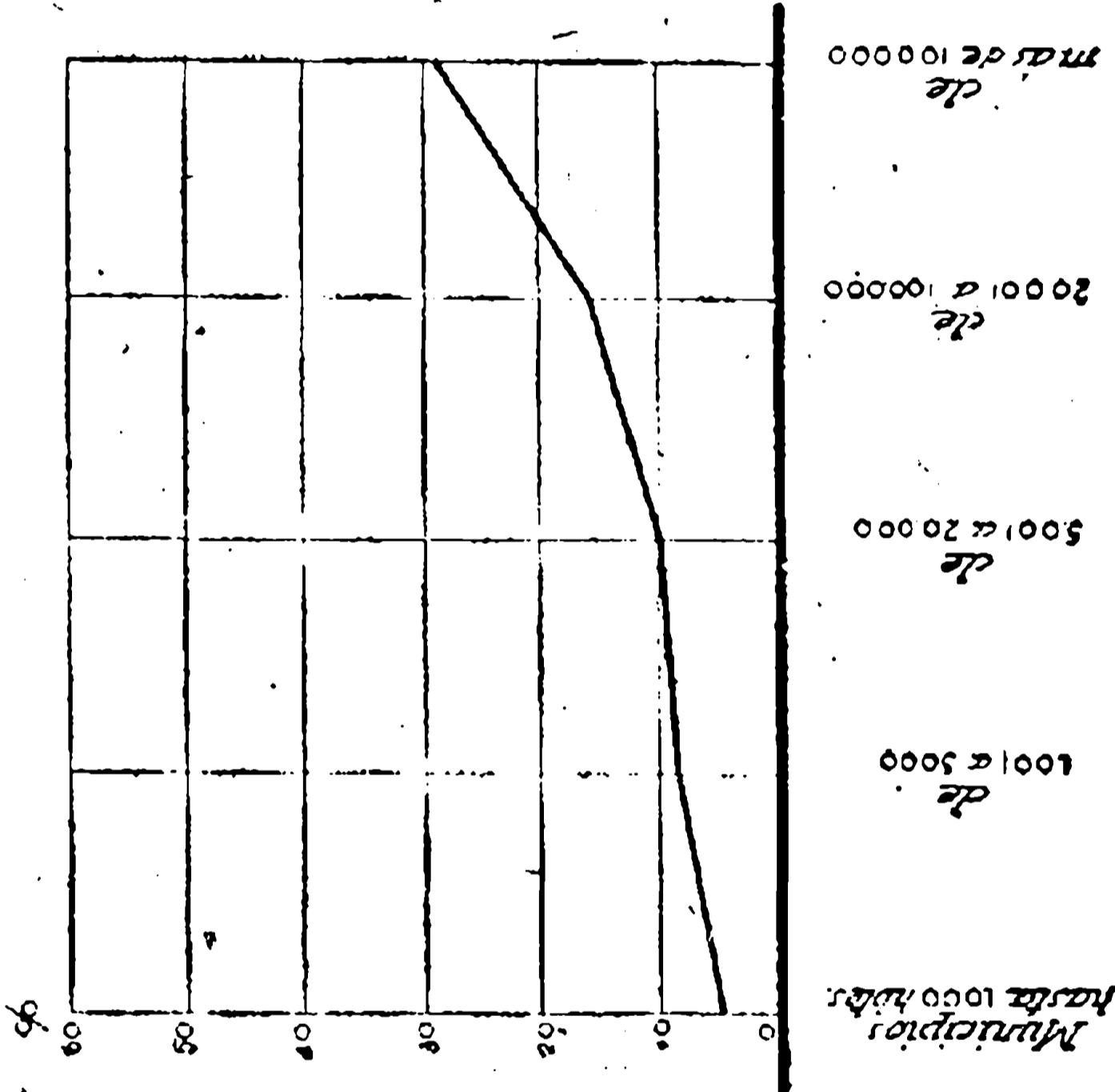
Capítulo 2º

Aprovechamiento de bienes comunales.



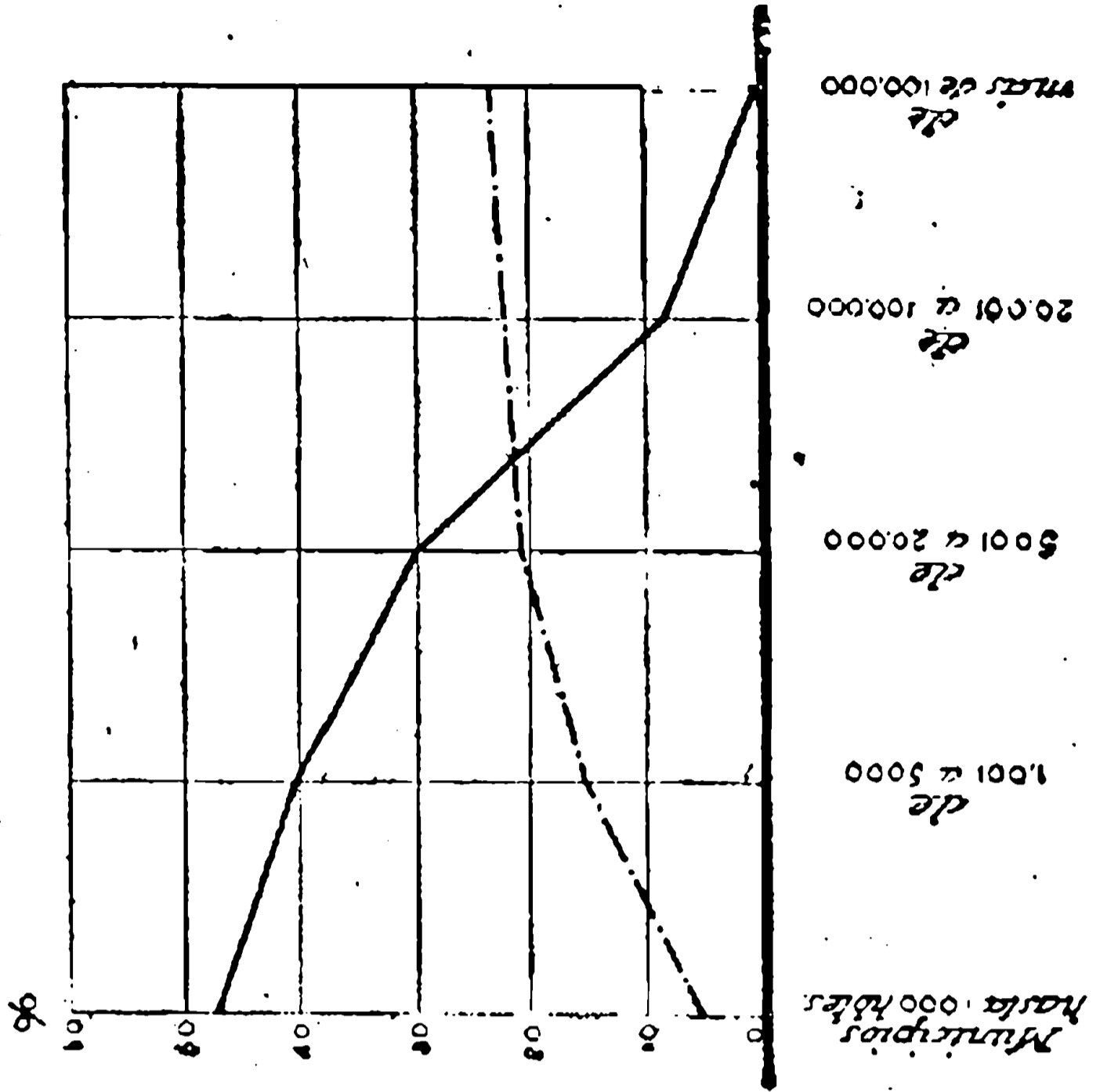
Capítulo 9º

Cuotas, recarga y participaciones en tributos nacionales.



Capítulo 10º

Imposición municipal.



Madrid 15 de julio de 1946


J.º B.º - El Subsecretario

El Jefe de Estadística



*[Handwritten signature]*

Repartimiento general (Art.º 9º)  
 Resulto del capítulo

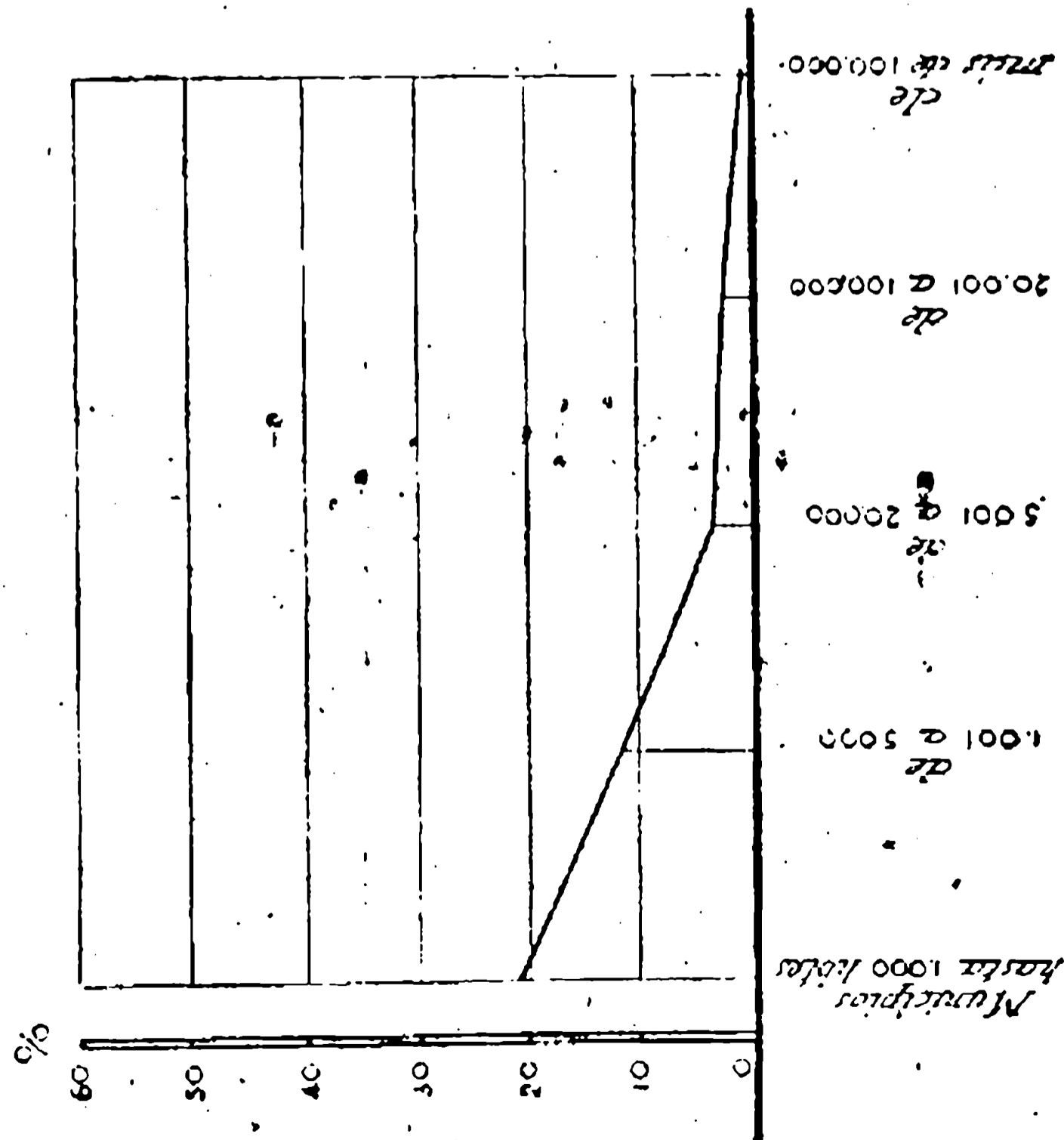




Tanto por ciento que, con respecto al total de los presupuestos municipales ordinarios de 1946, representan los capítulos de Ingresos que se indican en las provincias de régimen común por su población

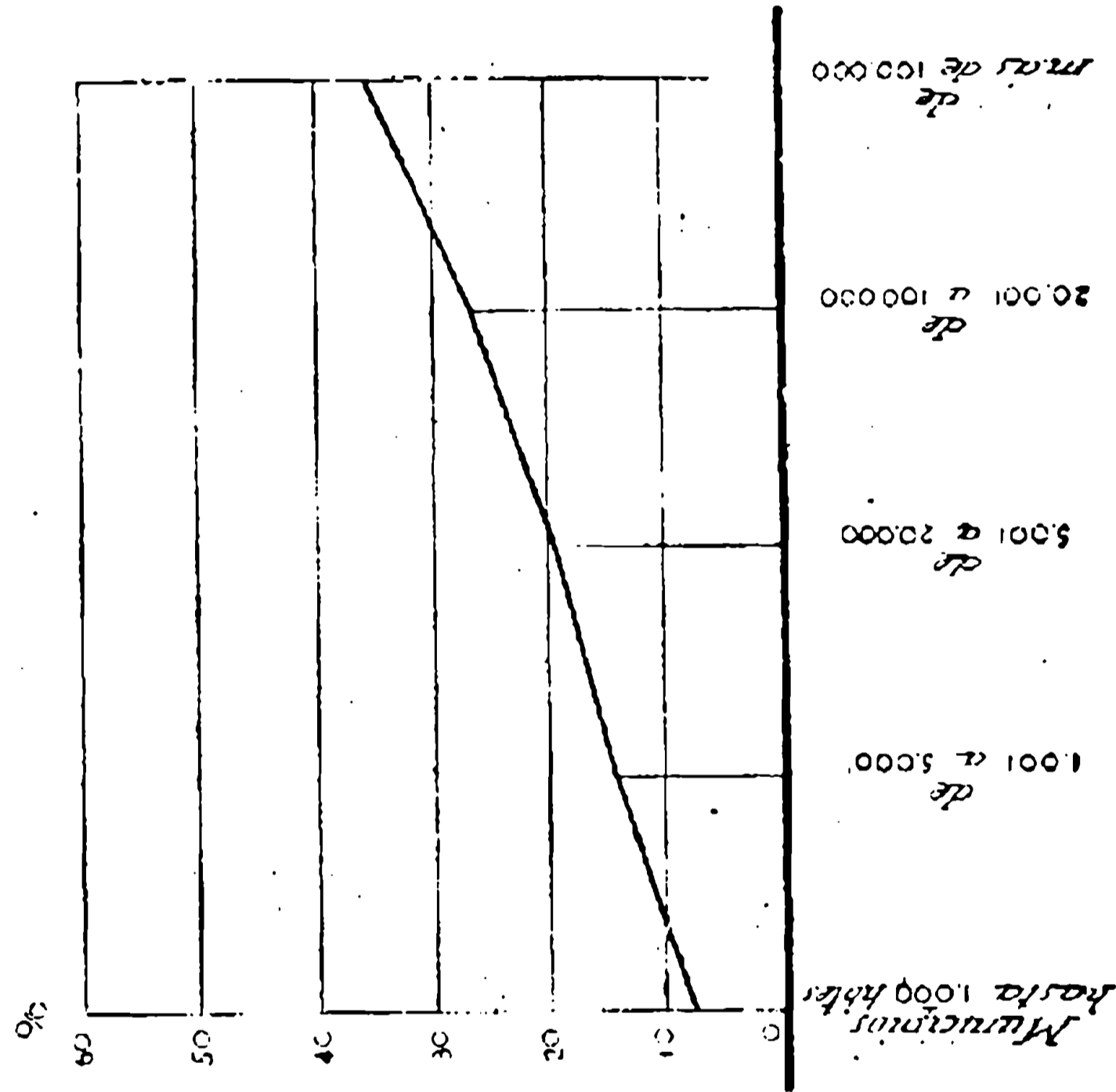
Capítulo 2º

Aprovechamiento de bienes comunales



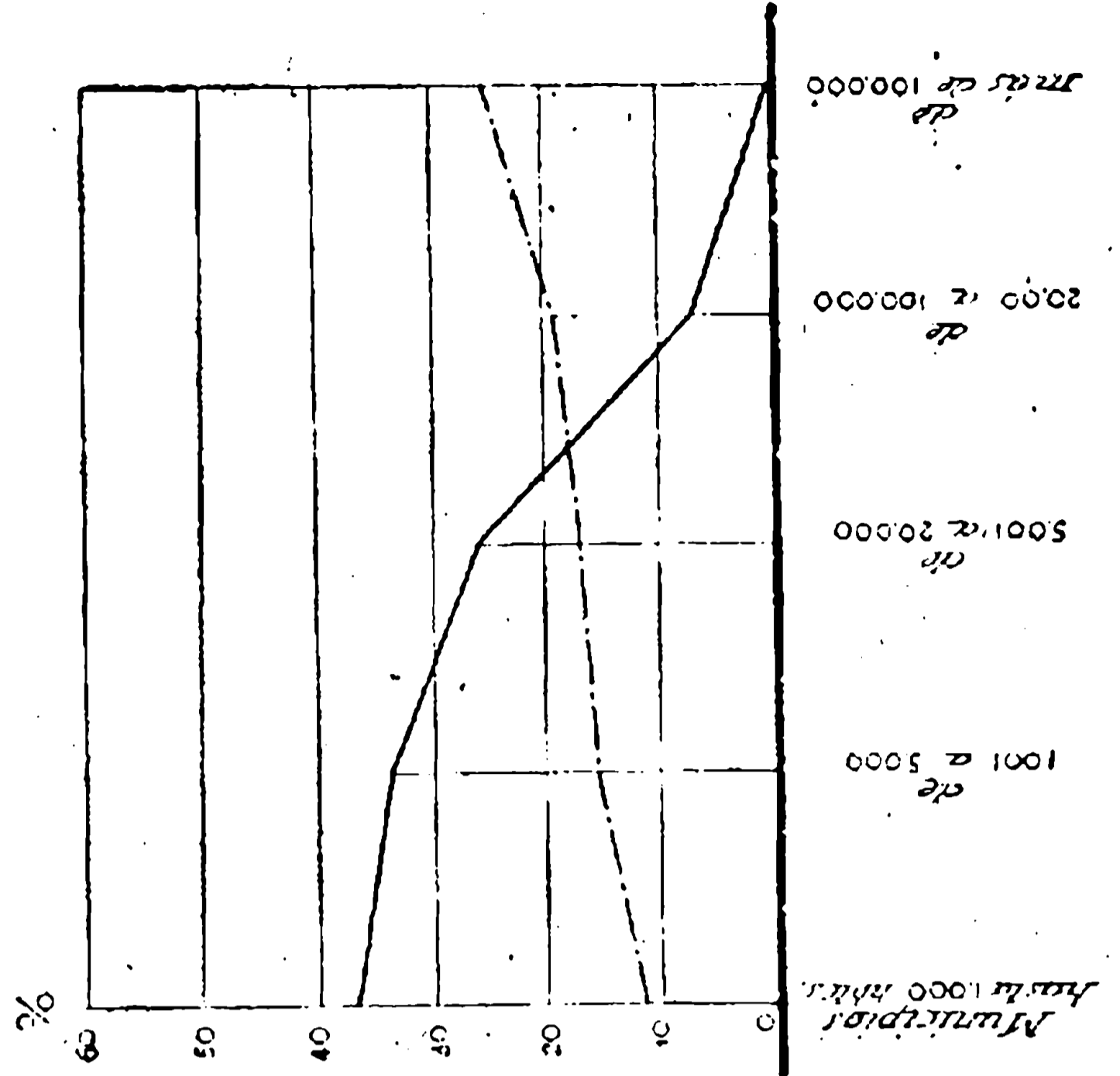
Capítulo 9º

Cuotas, recargos y participaciones en tributos nacionales



Capítulo 10º

Imposición municipal



— Compensación (Art. 9º)  
- - - Resto del capítulo


Madrid 31 de diciembre de 1947

V.º D.º El Subsecretario,

El Jefe de Estadística,

*[Signature]*

*[Signature]*

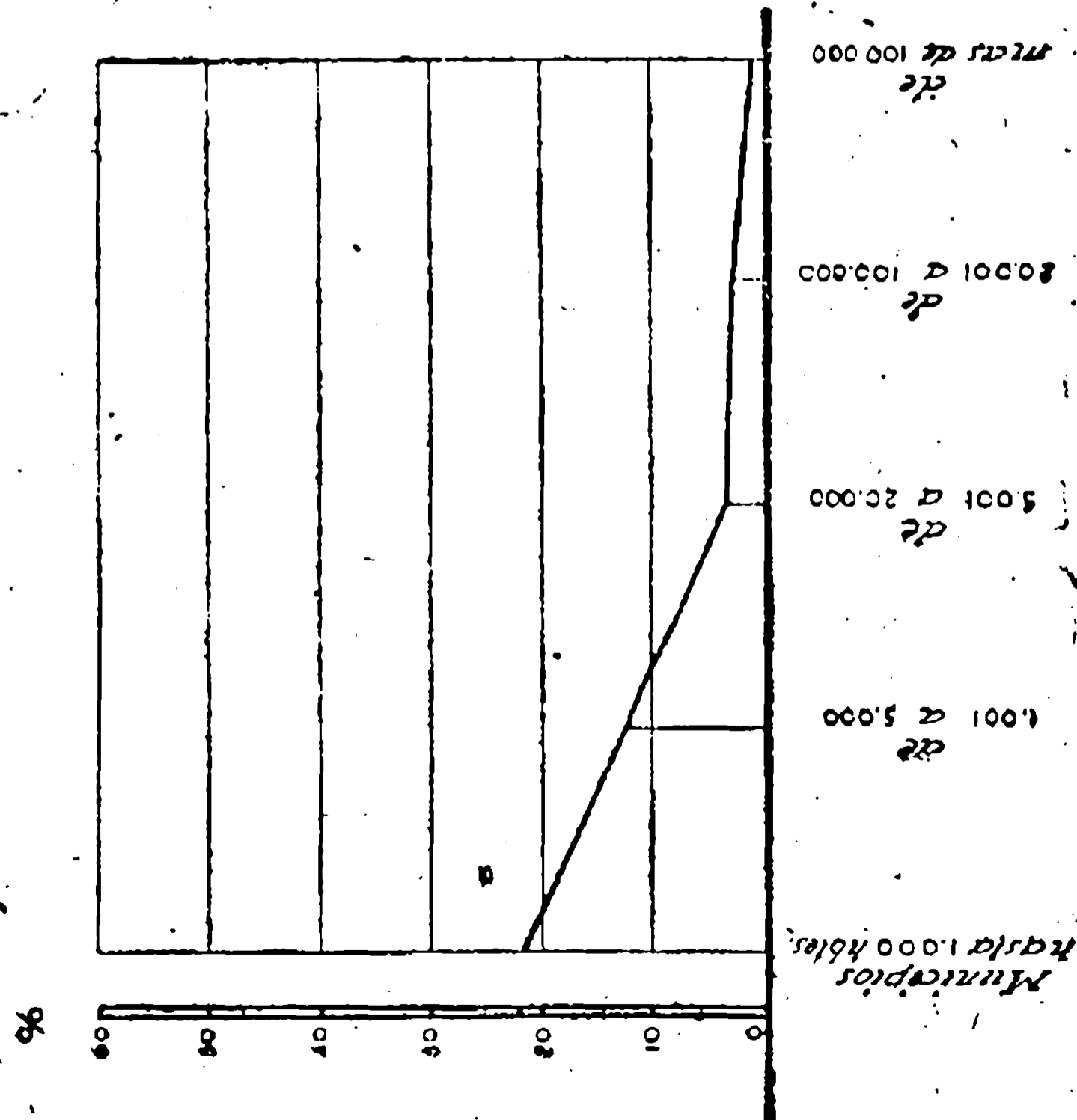




Tanto por ciento que, con respecto al total de los presupuestos municipales ordinarios de 1947, representan los capítulos de Ingresos que se indican en los grupos de municipios de regímenes común por su población.

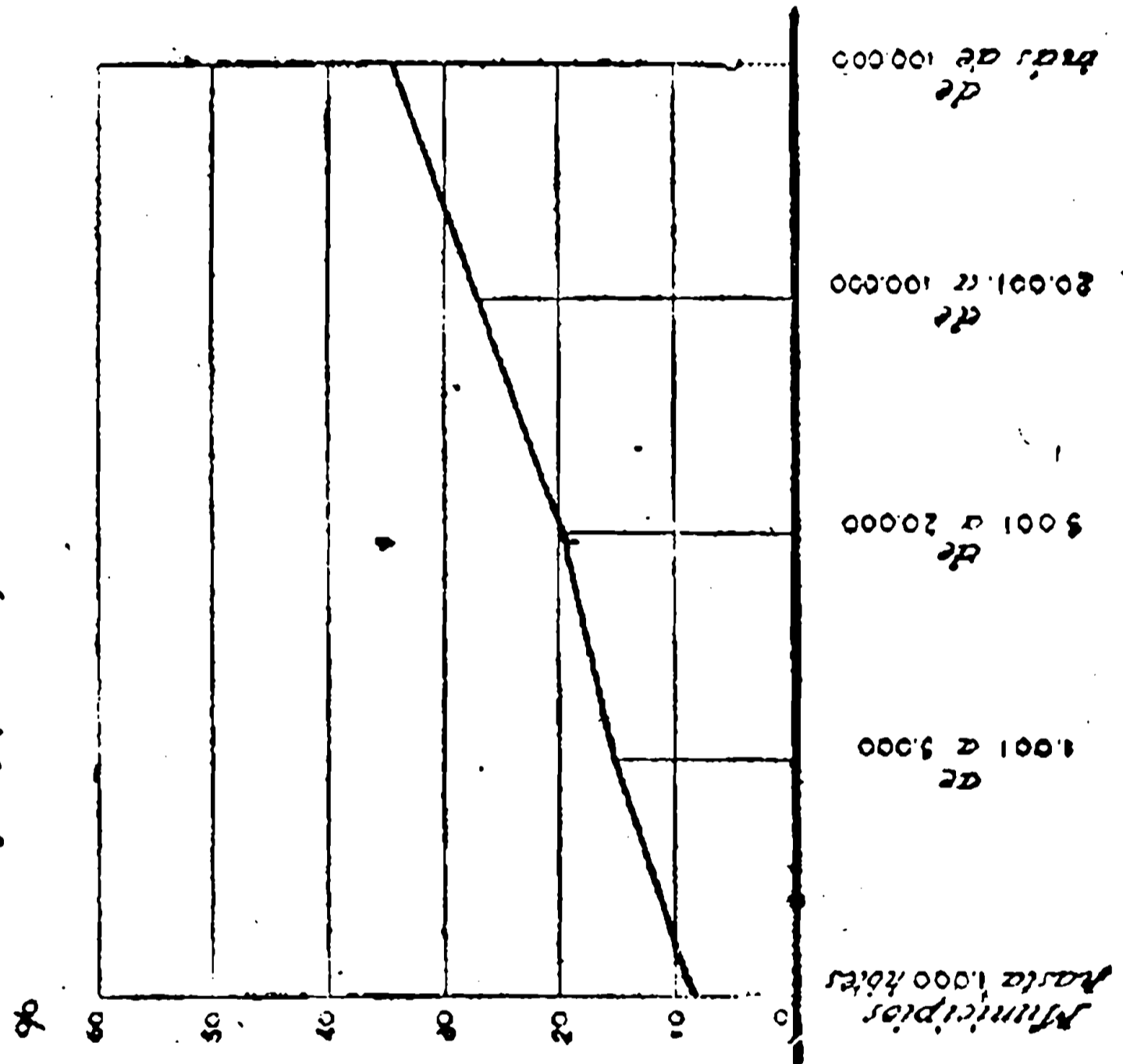
Capítulo 2º

Explotamiento de bienes comunales



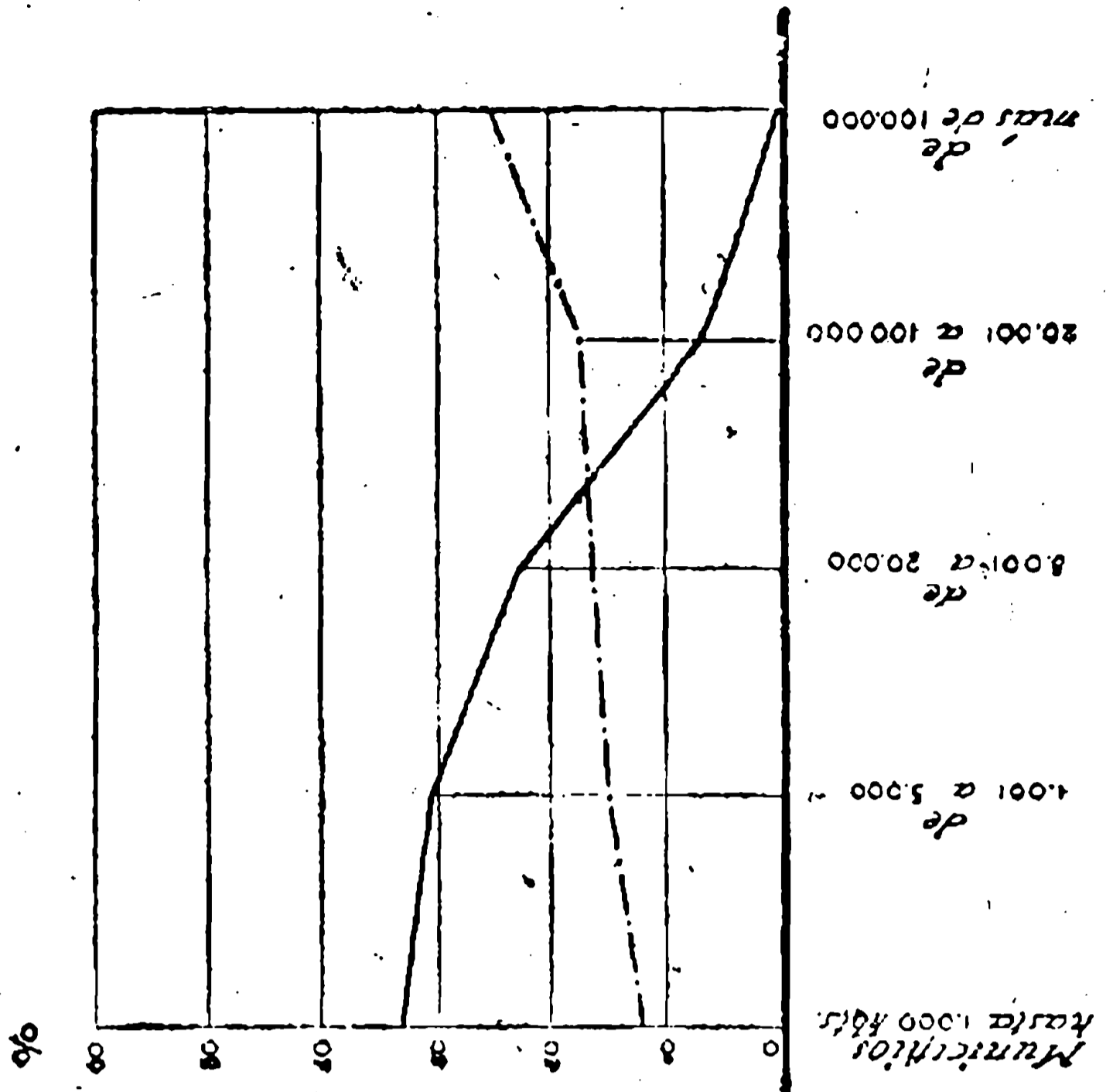
Capítulo 9º

Cuotas, recargos y participaciones en tributos nacionales




Capítulo 10º

Imposición municipal



Compensación (art. 9º)  
Resto del capítulo.




Madrid 28 de febrero de 1949.

V.º B.º El Subsecretario

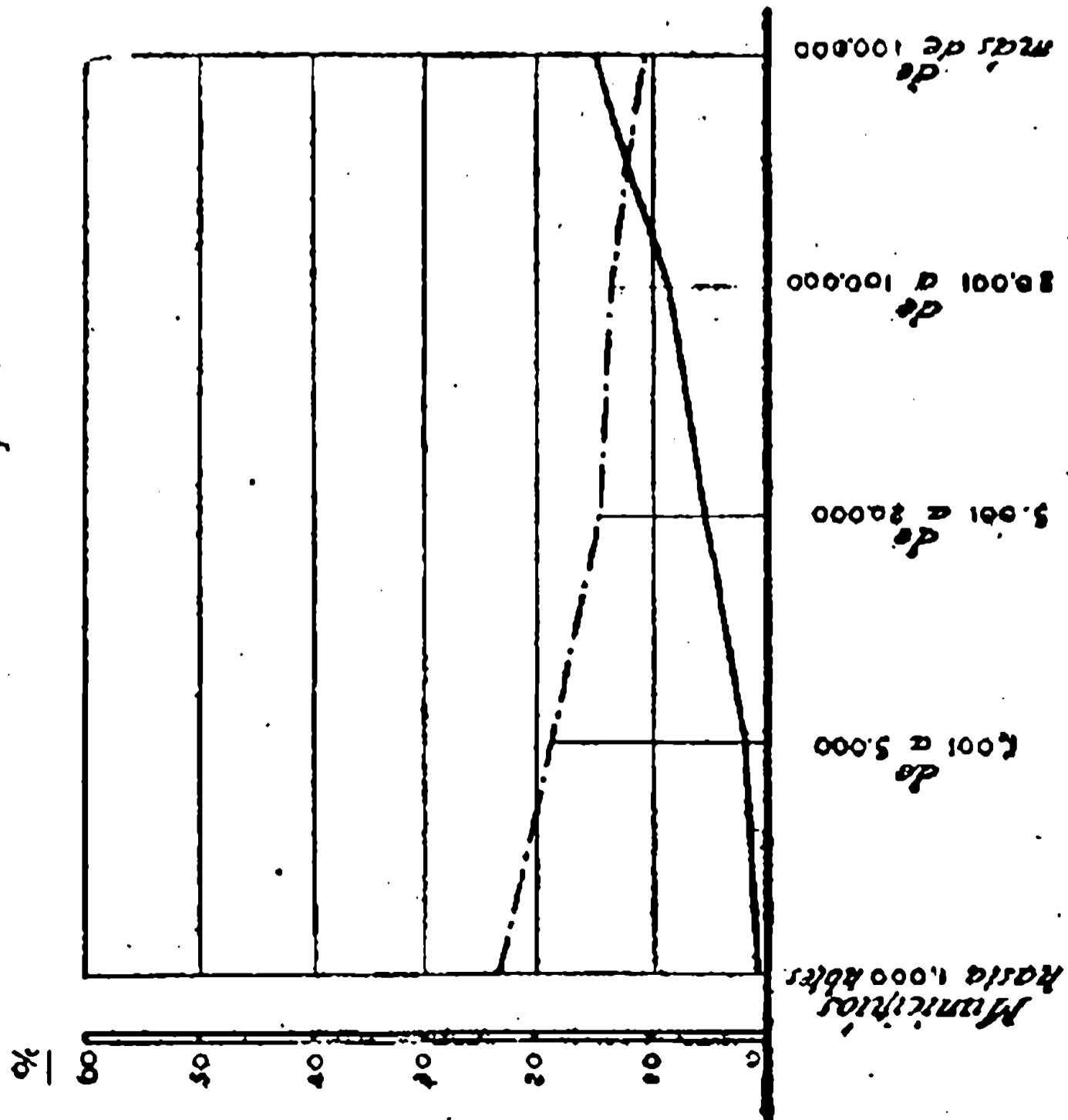
El Jefe de Estadística.



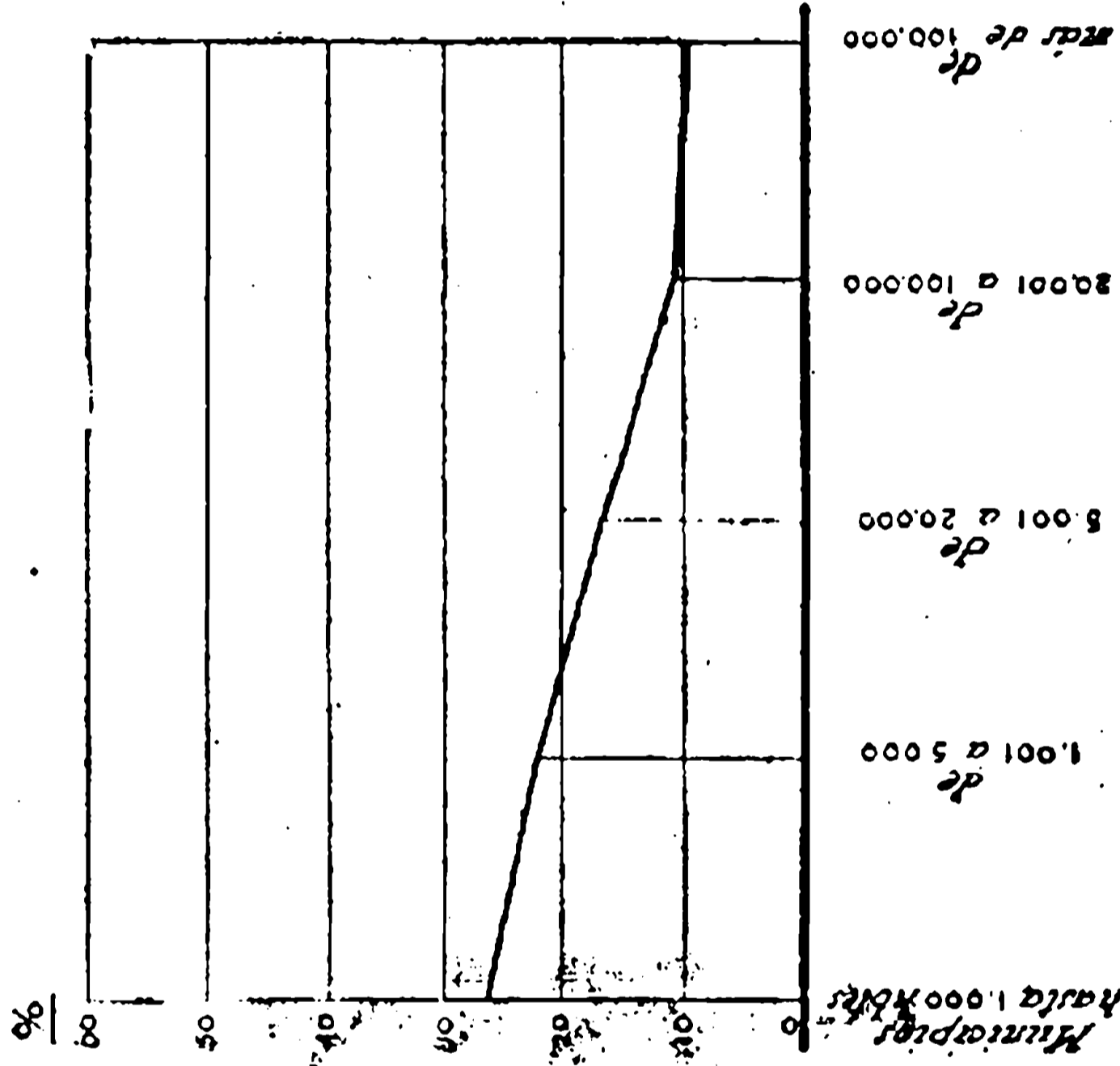


Tanto por ciento que con respecto al total de los presupuestos municipales ordinarios de 1947 representan los capítulos de Gastos que se indican, en los grupos de municipios de las provincias de régimen común por su población.

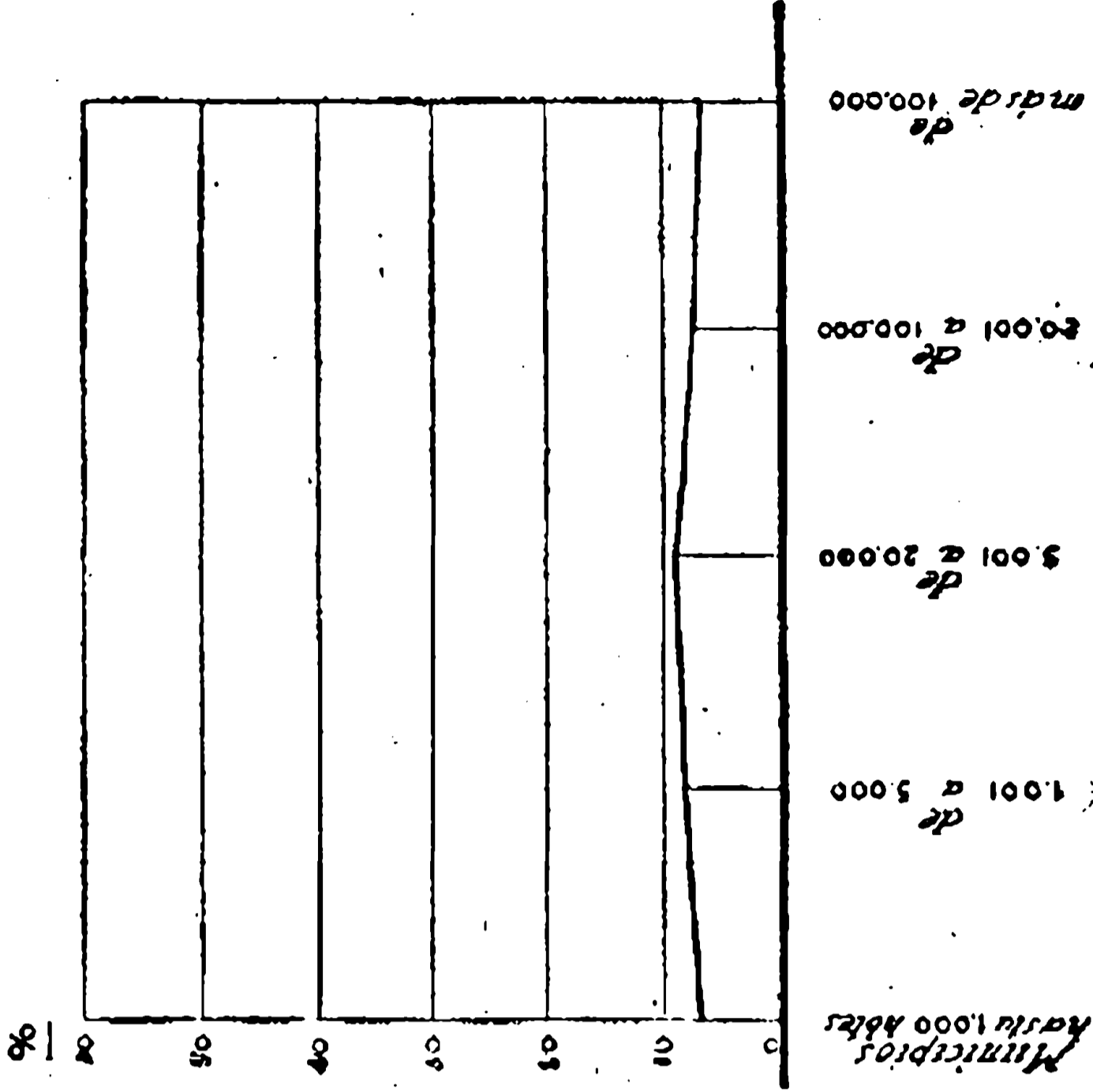
Capítulo 1°  
Operaciones de crédito municipal (art. 3) y resto del capítulo



Capítulo 6°  
Personal



Capítulo 8°  
Beneficencia



— art. 3 - Operaciones de crédito municipal  
- - - - - Resto del capítulo.



Madrid 28 de febrero de 1949.

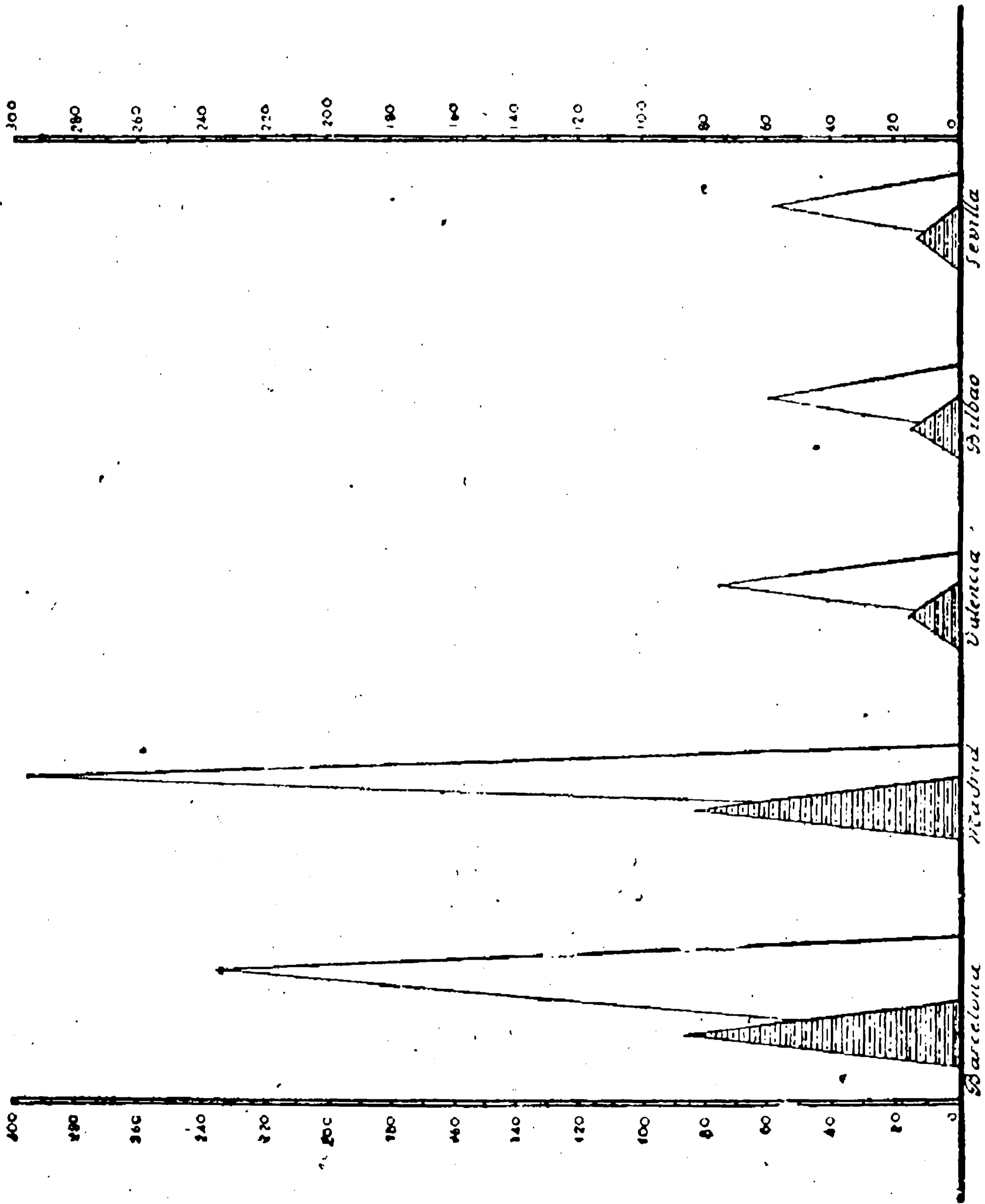
V. B. - El Subsecretario,

El Jefe de Estadística,





*Desarrollo de los presupuestos municipales ordinarios de las Capitales que se indican desde el ejercicio económico de 1924-25 al 1947.*



Presupuestos en millones de pesetas

	1924-25	1947
Barcelona	85	234
Madrid	83	295
Valencia	16	75
Bilbao	15	60
Sevilla	13	58


*Números índices*

Ciudad	1924-25 = 100
Barcelona	272
Madrid	355
Valencia	469
Bilbao	400
Sevilla	446

Madrid 28 de febrero de 1949

El Jefe de Estadística

D. D. El Subsecretario



Año 1924-25

Año 1947

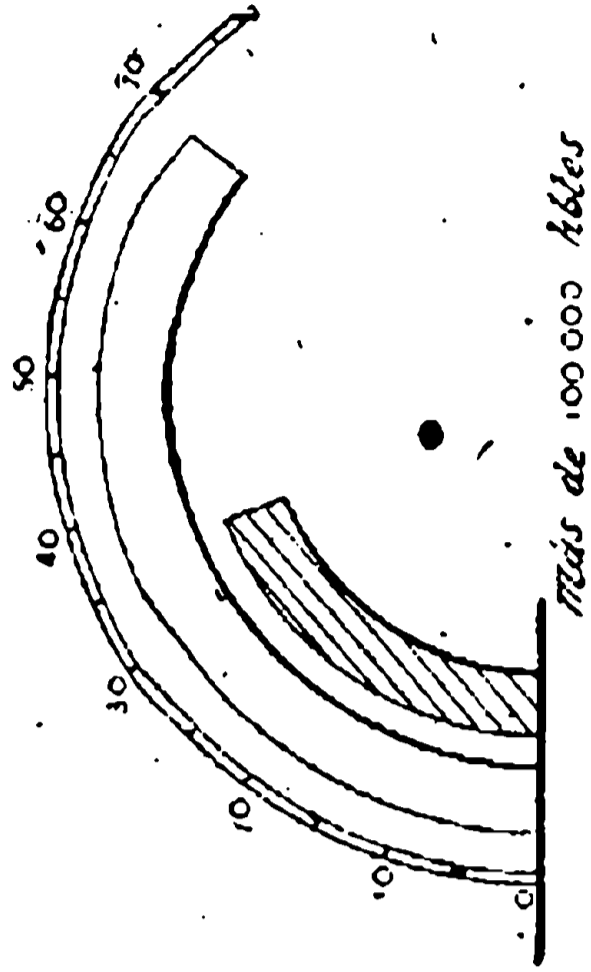
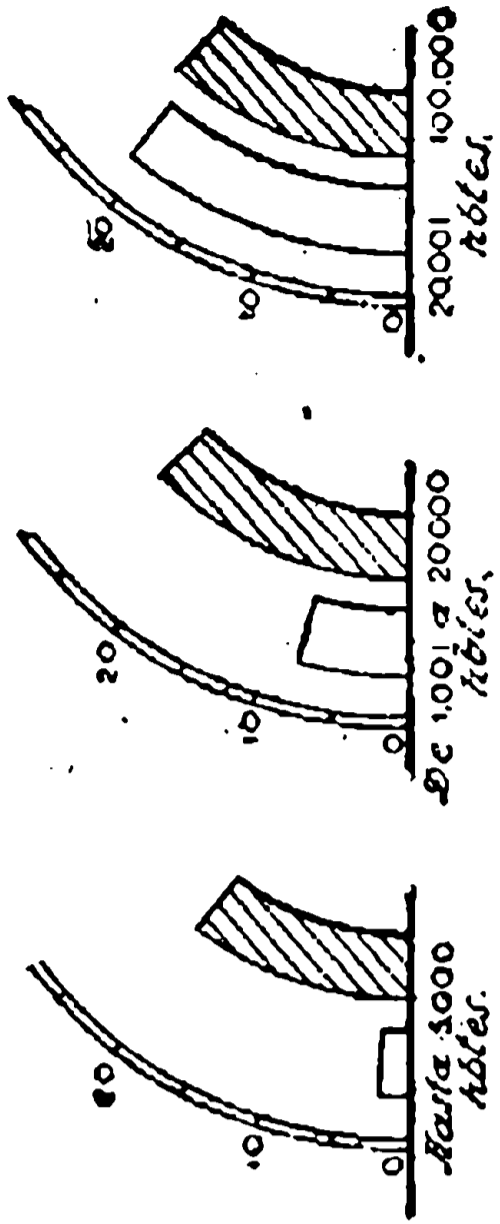
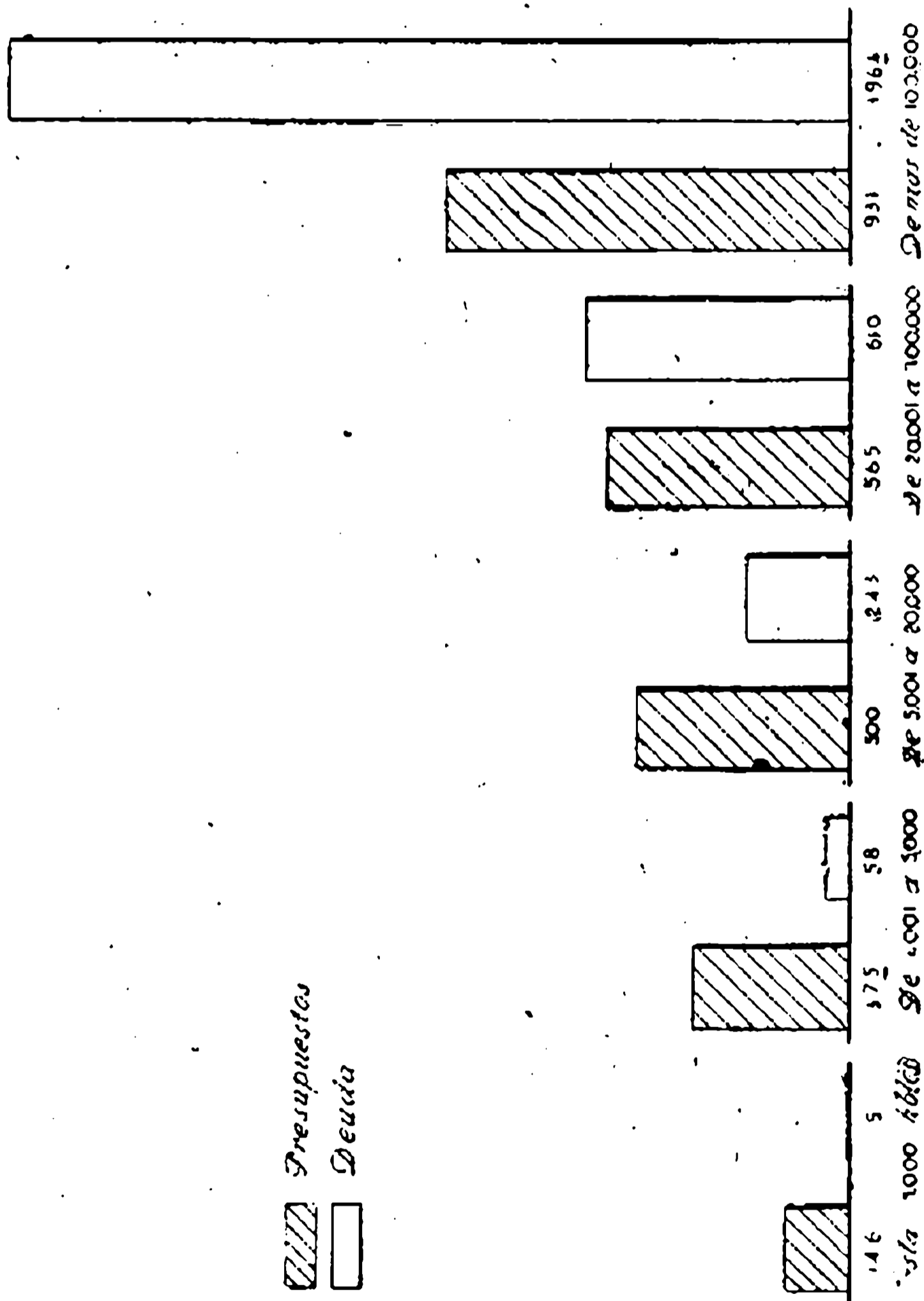
*[Handwritten signature]*



*Presupuestos ordinarios de Gastos 1947 y Deuda, en 31-12-46 en los grupos de población de los municipios de régimen comunal.*

*Números absolutos, por grupos.*

*96 que representan en cada grupo con respecto al total*



Millones de pesetas  
Municipios

Deuda		Presupuestos	
Grupos de Población		Grupos de Población	
2	Hasta 5000	21	21
9	De 5001 a 20.000	20	20
21	De 20.001 a 100.000	22	22
66	De más de 100.000	37	37
100		100	100



*Madrid 28 de febrero de 1949*

*El Subsecretario*

*El Jefe de Estadística,*

*[Handwritten signature]*

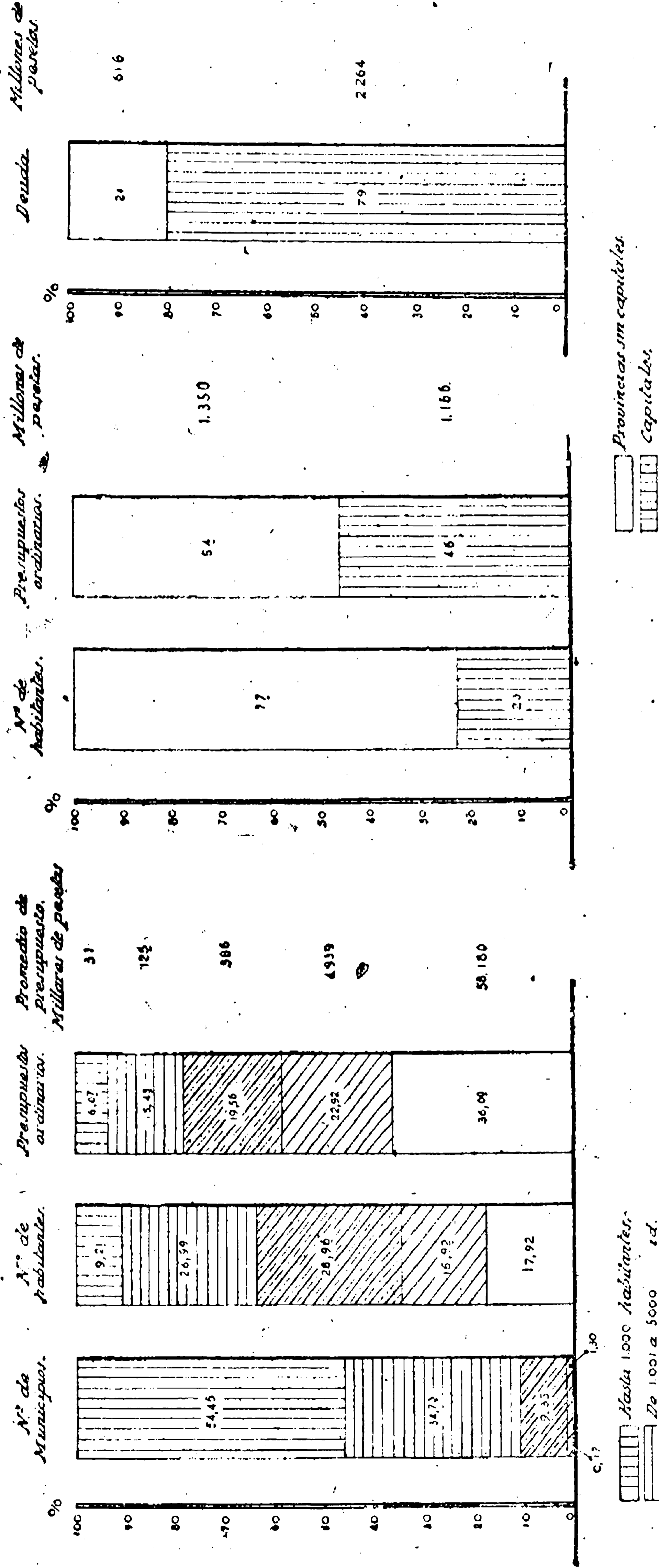




*Presupuestos municipales ordinarios de Gastos de 1947 y Deuda en 31 diciembre 1946*

*Grupos de municipios por su población (total de España); Capitales y provinciales sin capitales (de régimen común)*

% que con respecto al total de España:




Madrid 28 de febrero de 1949

V.º B.º El Subsecretario,

El Jefe de Estadística,

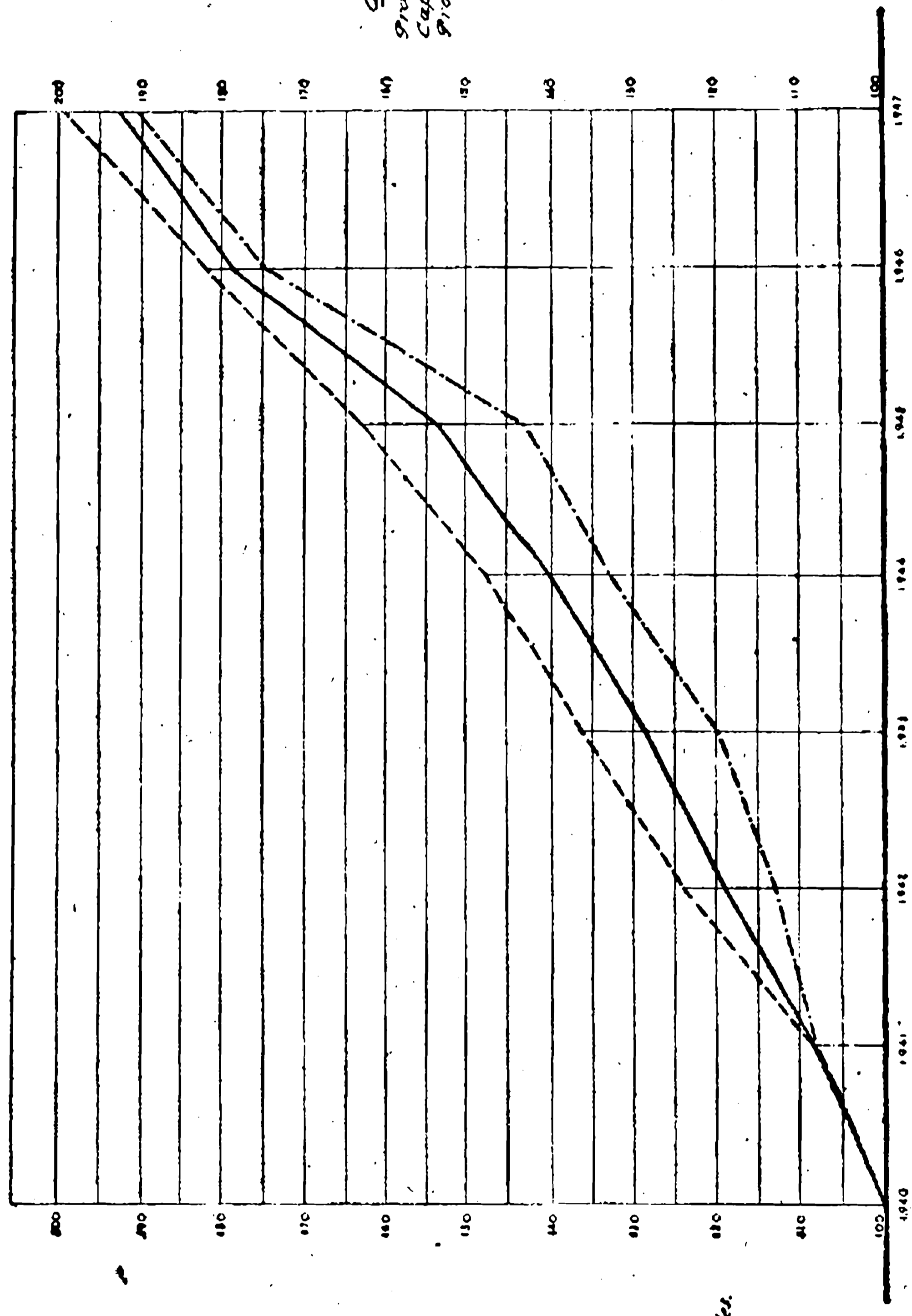
*[Handwritten signature]*





Números índices.

Presupuestos municipales ordinarios de Ingresos de los años 1940-47. Provincias de régimen común.



Años	Presupuestos Provincias sin capitales (Millares de ptas.)	Índice
1940	681.303 (base)	100
1941	738.970	108,5
1942	846.553	124,2
1943	929.494	136,4
1944	1.003.404	147,3
1945	1.111.682	163,1
1946	1.237.149	181,0
1947	1.350.748	196,2

Año base (1940) en millares de ptas.  
 Provincias con capitales 1.294.844 = 100  
 Capitales 013.461 = 100  
 Provincias sin capitales 681.303 = 100

--- Capitales.  
 — Provincias con capitales.  
 - - - - - Id. sin id.



Madrid 28 de febrero de 1949

D. D. S. S.  
 El Subsecretario

*[Handwritten signature]*

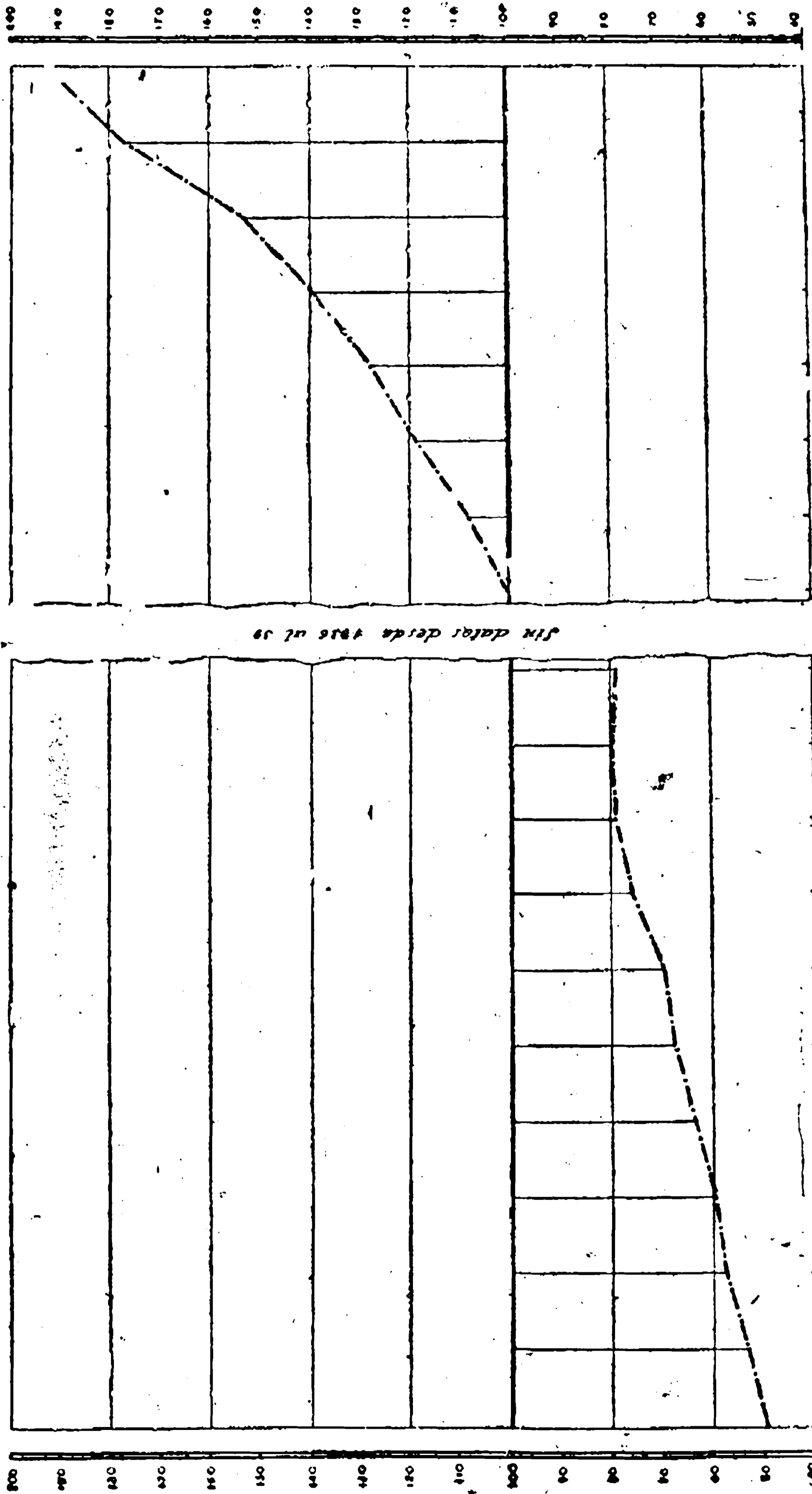
El Jefe de Estadística.

*[Handwritten signature]*



Presupuestos municipales ordinarios de Gastos, sin incluir provincias Vascongadas y Navarra, desde 1924-25 al 1947.

Números índices. Base 1940 = 1230 millones = 100.



sin datos desde 1936 al 39

Madrid 23 de febrero de 1949.




D. D.  
El Subsecretario,

*[Handwritten signature]*

El jefe de Estadística,

*[Handwritten signature]*





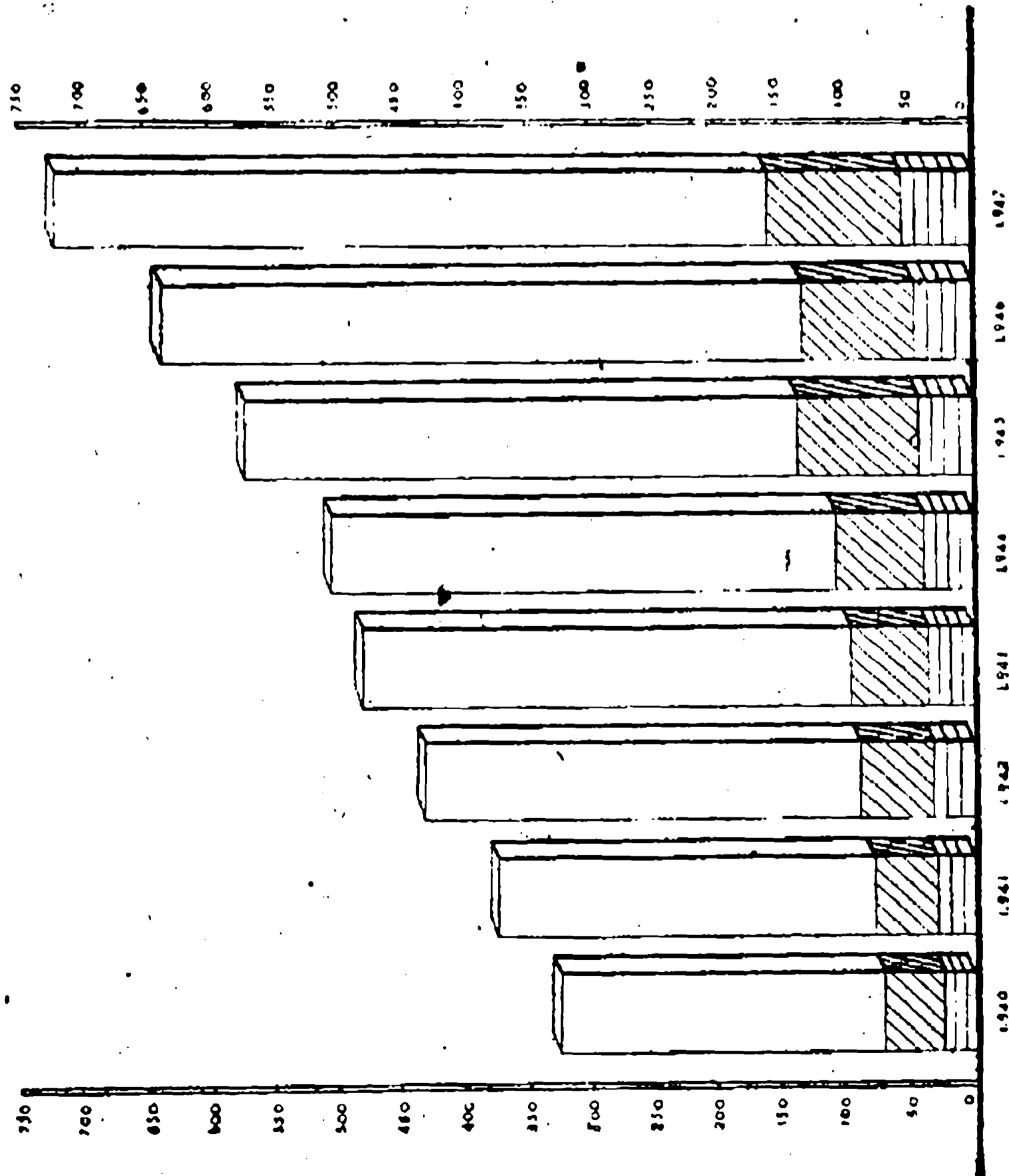
*Presupuestos ordinarios de los años 1940 al 47. de las Diputaciones y Cabildos Insulares de régimen común.*

*Ingresos en millones de pesetas*

	1940	1941	1942	1943	1944	1945	1946	1947
Madrid	71	79	85	93	101	109	117	125
Balears	48	48	51	53	56	59	62	65
Canarias	215	200	183	165	146	127	108	88
Total	334	327	319	311	303	295	287	278

*Costos en millones de pesetas y tanto por ciento que representa en los capítulos 6, 8 y 11 y restados con respecto al total del presupuesto*

Capítulo	1940	1941	1942	1943	1944	1945	1946	1947
6 Personal y material	36	41	49	57	63	71	86	97
8 Beneficencia	111	104	95	85	71	58	45	33
11 Obras Públicas	70	74	76	77	77	76	76	76
Demás capítulos	103	112	118	125	132	140	140	140
Total	320	331	348	364	383	405	441	486

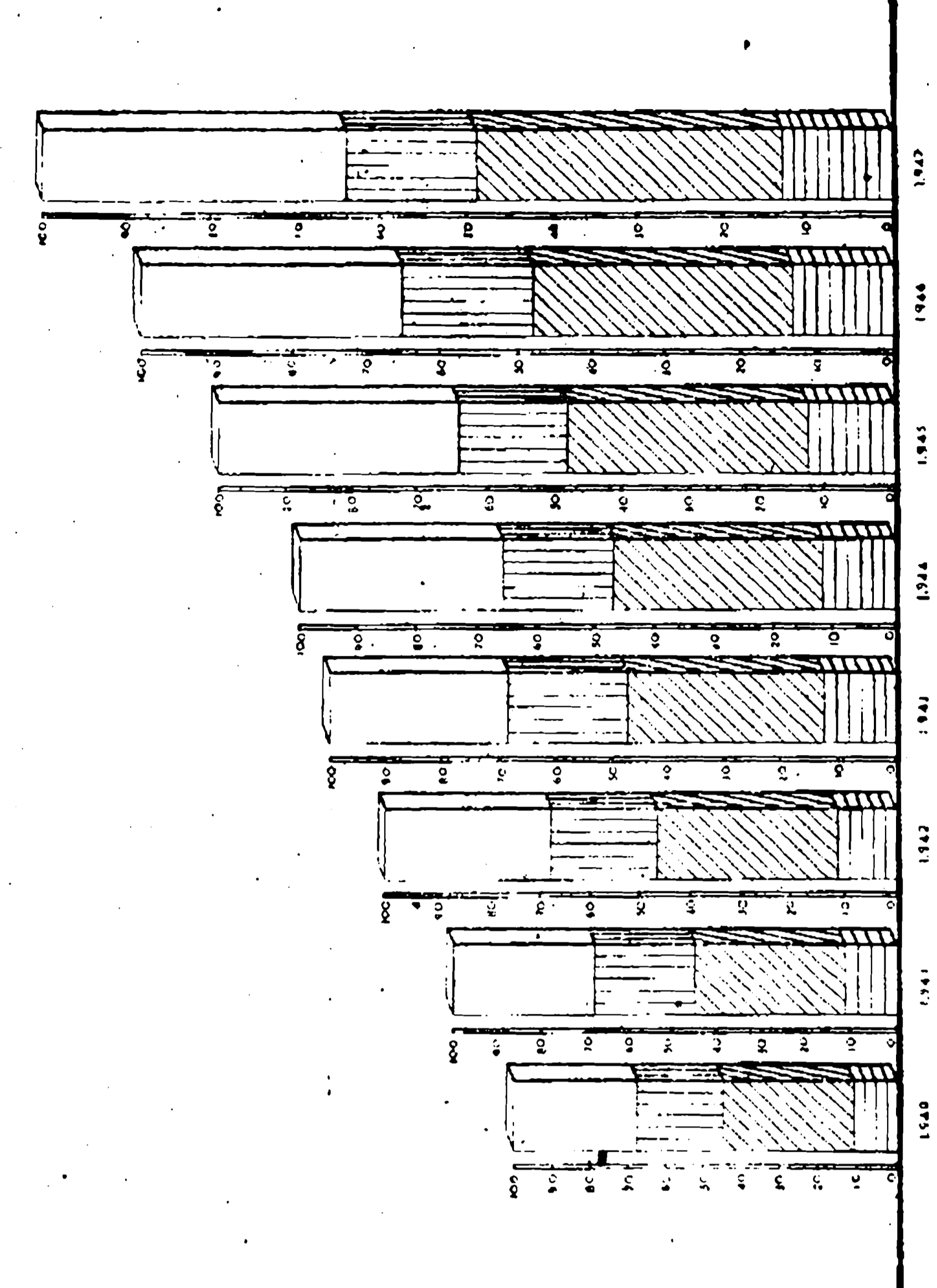


Madrid  
Balears  
Canarias de España

El Subsecretario,



*[Handwritten signature]*



6° Personal y material  
8° Beneficencia  
11° Obras Públicas  
Demás capítulos

Madrid 28 de febrero de 1949

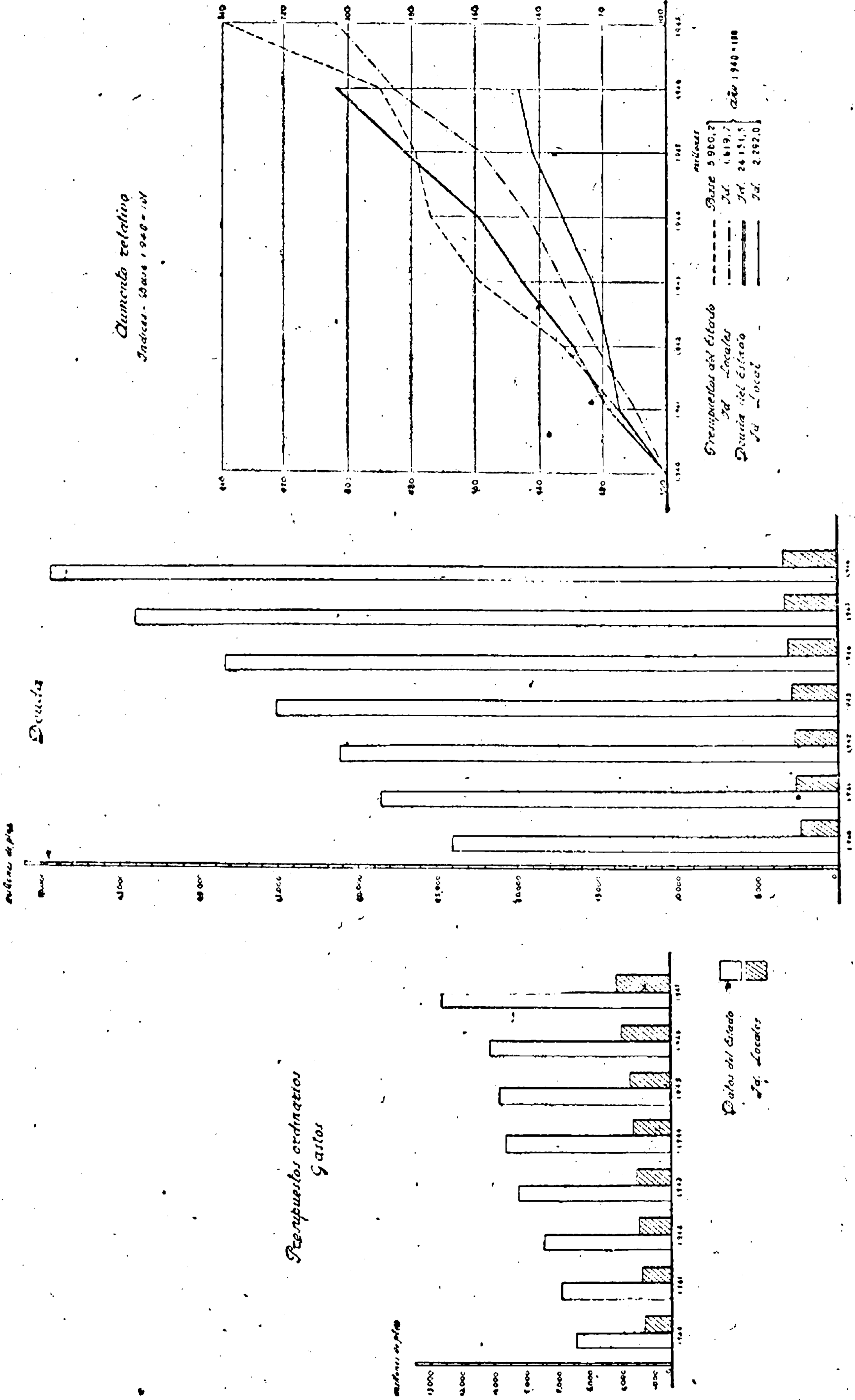
El Jefe de Estadística

*[Handwritten signature]*





Deuda (in Alavay Tuwatta) y presupuestos municipales y provinciales (in las Diputaciones de Nueva Navarra) relacionados con la vida local



Madrid 28 de febrero de 1949

D. D. El Subsecretario



*[Handwritten signature]*

El Jefe de Estadística:

*[Handwritten signature]*

IMPRESA DEL  
BOLETIN OFICIAL DEL ESTADO  
DISTRITO FEDERAL  
M A D R I D