

Artículo 10.

El orden y las formas de cooperación entre las Partes se determinan mediante medidas de aplicación de este Convenio establecidas entre los órganos competentes.

Artículo 11.

(1) Las Partes constituirán una Comisión Mixta para el desarrollo y examen de la cooperación reglamentada por este Convenio. La Comisión constará de igual número de representantes de ambas Partes, designados por los órganos competentes. Los órganos competentes se informarán por escrito sobre los representantes que han designados como miembros de la Comisión Mixta.

(2) La Comisión Mixta celebrará sesión, al menos, una vez cada dos años. Cada uno de los copresidentes de la Comisión Mixta podrá proponer encuentros complementarios si fuere necesario. La Comisión celebrará sesiones en el Reino de España y en la República de Bulgaria, según corresponda.

(3) Los gastos financieros de esos encuentros los asumirá la Parte receptora.

Artículo 12.

Las modificaciones y ampliaciones del presente Convenio se establecerán mediante acuerdos escritos entre las Partes y entrarán en vigor en las condiciones y modalidades previstas por el artículo 14.

Artículo 13.

Las disposiciones de este Convenio no afectarán al cumplimiento de las disposiciones de otros acuerdos o compromisos internacionales bilaterales o plurilaterales, asumidos por el Reino de España y la República de Bulgaria.

Artículo 14.

(1) El presente Convenio se aplicará provisionalmente desde el día de su firma y entrará en vigor a los treinta días de la recepción de la segunda de las notas con las que las Partes se informarán recíprocamente del cumplimiento de las exigencias de sus legislaciones nacionales necesarias para la entrada en vigor del Convenio.

(2) El presente Convenio se estipula por tiempo ilimitado y seguirá vigente mientras una de las dos Partes no lo denuncie por vía diplomática. En ese caso dejará de ser válido a los seis meses después de la recepción de la nota de su denuncia.

Hecho en Sofía el 21 de julio de 1998, en dos ejemplares originales, cada uno de ellos en español y en búlgaro, teniendo ambos textos igual validez.

Por el Gobierno
del Reino de España,
Ramón de Miguel y Egea,
Secretario de Estado
de Política Exterior
y para la Unión Europea

Por el Gobierno
de la República de Bulgaria,
Bogomil Bonev,
Ministro del Interior

El presente Convenio, según se establece en su artículo 14, se aplica provisionalmente desde el 5 de febrero de 1999, fecha en la que el Consejo de Ministros aprobó su firma «ad referéndum» y autorizó dicha Aplicación provisional.

Lo que se hace público para conocimiento general.
Madrid, 10 de febrero de 1999.—El Secretario general técnico, Julio Núñez Montesinos.

MINISTERIO DE ECONOMÍA Y HACIENDA

6375 *ORDEN de 12 de marzo de 1999 por la que se aprueban los modelos de declaración del Impuesto sobre la Renta de las Personas Físicas y del Impuesto sobre el Patrimonio para el ejercicio 1998, y se determinan el lugar, forma y plazos de presentación de los mismos.*

La regulación del Impuesto sobre la Renta de las Personas Físicas (IRPF), correspondiente al ejercicio 1998 se contiene fundamentalmente en la Ley 18/1991, de 6 de junio («Boletín Oficial del Estado» del 7), y en el Reglamento de dicho Impuesto aprobado por el artículo 1 del Real Decreto 1841/1991, de 30 de diciembre («Boletín Oficial del Estado» del 31).

El artículo 96 de dicha Ley determina en los apartados uno, dos y tres los sujetos obligados a presentar declaración por este Impuesto y dispone en el apartado cuatro que dicha declaración se efectuará en la forma, plazos e impresos que establezca el Ministro de Economía y Hacienda, quien podrá aprobar la utilización de modalidades simplificadas o especiales de declaración y determinar los lugares de presentación de las mismas, así como los justificantes y documentos que deben acompañarlas.

Asimismo, la citada Ley en su artículo 97 establece que los sujetos pasivos, al tiempo de presentar la declaración del Impuesto, deberán determinar la deuda tributaria correspondiente e ingresarla en el lugar, forma y plazos determinados por el Ministro de Economía y Hacienda, disponiendo, además, que el ingreso del importe resultante de la autoliquidación se podrá fraccionar en la forma que reglamentariamente se determine.

El Reglamento del Impuesto sobre la Renta de las Personas Físicas dispone en su artículo 39 que el ingreso del importe resultante de la autoliquidación se podrá fraccionar, sin interés ni recargo alguno, en dos partes: La primera, del 60 por 100 de su importe, en el momento de presentar la declaración y la segunda, del 40 por 100 restante, en el plazo que determine el Ministro de Economía y Hacienda, siendo necesario, para disfrutar de este beneficio, que la declaración se presente dentro del plazo establecido.

Para el ejercicio 1998, la regulación del Impuesto sobre la Renta de las Personas Físicas ha experimentado determinadas modificaciones que deben tener su adecuado reflejo en los modelos de declaración de dicho Impuesto, y que se recogen en la Ley 65/1997, de 30 de diciembre, de Presupuestos Generales del Estado para 1998 («Boletín Oficial del Estado» del 31), en la Ley 66/1997, de 30 de diciembre, de Medidas Fiscales, Administrativas y del Orden Social («Boletín Oficial del Estado» del 31), y en sus correspondientes desarrollos reglamentarios.

Dentro de las modificaciones introducidas por las referidas normas, cabe destacar, en particular, las operadas por la Ley 66/1997 en el ámbito de la fiscalidad de las pequeñas y medianas empresas con objeto de promover la creación de empleo e incentivar la inversión empresarial, asegurando al mismo tiempo un mejor control del fraude.

Dichas medidas afectan a los regímenes de determinación de los rendimientos netos de los pequeños y medianos empresarios y de los profesionales y se concretan en la creación de una modalidad simplificada dentro del régimen de estimación directa y en la nueva

regulación del régimen de estimación objetiva del que desaparece la modalidad de coeficientes.

Conforme al desarrollo reglamentario de dichas modificaciones legales, que se contienen en el Real Decreto 37/1998, de 16 de enero, por el que se modifican los Reglamentos del Impuesto sobre la Renta de las Personas Físicas, del Impuesto sobre el Valor Añadido y del Impuesto General Indirecto Canario, para incorporar determinadas medidas sobre la fiscalidad de la pequeñas y medianas empresas, así como los Reales Decretos que regulan las declaraciones censales y el deber de expedir y entregar factura que incumbe a los empresarios y profesionales («Boletín Oficial del Estado» del 17).

La nueva modalidad simplificada del régimen de estimación directa se caracteriza por la reducción de obligaciones registrales y la simplificación del procedimiento de determinación del rendimiento neto. A estos efectos, el rendimiento neto se determina por diferencia entre los ingresos íntegros y los gastos fiscalmente deducibles. Sin embargo, el cálculo de alguno de ellos, especialmente aquellos que, según los principios y reglas generales contables, tendrían mayores exigencias registrales, se sustituyen por la aplicación de un porcentaje determinado. Concretamente, el conjunto de las provisiones deducibles y los gastos de difícil justificación se cuantificarán en esta modalidad aplicando el porcentaje del 5 por 100 sobre el rendimiento neto, excluidos estos conceptos y los incrementos y disminuciones de patrimonio derivados de elementos afectos.

Por lo que respecta al régimen de estimación objetiva, pueden resaltarse como novedades más importantes, además de la ya comentada desaparición de la modalidad de coeficientes, la consideración en el cálculo del rendimiento neto de las amortizaciones del inmovilizado. En este sentido, la Orden de 13 de febrero de 1998, por la que se da cumplimiento para 1998 y 1999 a lo dispuesto en los artículos 22, apartado uno y 28 del Reglamento del Impuesto sobre la Renta de las Personas Físicas y 37, 38, 39 y 42 del Reglamento del Impuesto sobre el Valor Añadido («Boletín Oficial del Estado» del 14), contiene la Tabla de Amortización Simplificada que deberá aplicarse para la determinación de las amortizaciones del inmovilizado afecto a las actividades empresariales incluidas en dicho régimen.

En relación con las retenciones e ingresos a cuenta del Impuesto sobre la Renta de las Personas Físicas, el Real Decreto 113/1998, de 30 de enero, por el que se modifican determinados artículos de los Reglamentos del Impuesto sobre la Renta de las Personas Físicas y del Impuesto sobre Sociedades referentes a retenciones y otros pagos a cuenta («Boletín Oficial del Estado» del 31), ha declarado sujetos a retención o ingreso a cuenta determinados rendimientos procedentes del arrendamiento de bienes inmuebles urbanos, lo que exige incluir esta nueva modalidad de retención dentro de los pagos a cuenta del Impuesto sobre la Renta de las Personas Físicas.

Por otra parte, los aspectos autonómicos a que se refieren los artículos 73 bis, 74 bis y 75 bis de la Ley 18/1991, de 6 de junio, del Impuesto sobre la Renta de las Personas Físicas, se aplican, al igual que en el ejercicio anterior, a todos los contribuyentes, con independencia de que la Comunidad Autónoma en que residan haya asumido o no competencias normativas en materia del Impuesto sobre la Renta de las Personas Físicas.

Ahora bien, dentro de los citados aspectos autonómicos, debe destacarse la novedad derivada del hecho de que determinadas Comunidades Autónomas de las que han asumido competencias normativas en materia del Impuesto sobre la Renta de las Personas Físicas, en aplicación de lo previsto en el artículo 13.uno.1.º b)

de la Ley 14/1996, de 30 de diciembre, de Cesión de Tributos del Estado a las Comunidades Autónomas y de Medidas Fiscales Complementarias («Boletín Oficial del Estado» del 31), han aprobado deducciones autonómicas que podrán aplicar los contribuyentes residentes en sus respectivos territorios en la declaración del ejercicio 1998. Sin embargo, al no haberse procedido por ninguna de las Comunidades Autónomas que han asumido competencias normativas en esta materia a la aprobación de la tarifa autonómica, todos los sujetos pasivos, ya sean residentes en el territorio de estas Comunidades o en el de aquéllas que no hayan asumido competencias normativas, deberán aplicar la escala general y complementaria del Impuesto a que se refieren los artículos 74 y 74 bis de la Ley del Impuesto sobre la Renta de las Personas Físicas, respectivamente.

Las Comunidades Autónomas que han aprobado deducciones autonómicas para el ejercicio 1998 son las siguientes:

Comunidad Autónoma de Aragón. Ley 4/1998, de 8 de abril, de Medidas Fiscales, Financieras, de Patrimonio y Administrativas («Boletín Oficial de Aragón» del 13 y «Boletín Oficial del Estado» de 7 de mayo).

Comunidad Autónoma de Illes Balears. Ley 9/1997, de 22 de diciembre, de diversas Medidas Tributarias y Administrativas («Boletín Oficial de la Comunidad Autónoma de las Illes Balears» del 30 y «Boletín Oficial del Estado» de 17 de abril de 1998).

Comunidad Autónoma de Castilla y León. Ley 11/1997, de 26 de diciembre, de Medidas Económicas, Fiscales y Administrativas («Boletín Oficial de Castilla y León» del 31 y «Boletín Oficial del Estado» de 10 de marzo de 1998).

Comunidad Autónoma de Cataluña. Ley 16/1997, de 24 de diciembre, de Presupuestos de la Generalidad de Cataluña («Diario Oficial de la Generalidad de Cataluña» del 31 y «Boletín Oficial del Estado» de 4 de febrero de 1998, corrección de errores «Boletín Oficial del Estado» de 13 de marzo).

Comunidad Autónoma de Galicia. Ley 2/1998, de 8 de abril, de Medidas Tributarias, de Régimen Presupuestario, Función Pública, Patrimonio, Organización y Gestión («Diario Oficial de Galicia», del 9 y «Boletín Oficial del Estado» de 8 de enero de 1999).

Comunidad Autónoma de Madrid. Ley 28/1997, de 26 de diciembre, de Medidas Fiscales y Administrativas («Boletín Oficial de la Comunidad de Madrid» de 2 de enero de 1998 y «Boletín Oficial del Estado» de 27 de agosto).

Comunidad Autónoma de la Región de Murcia. Ley 13/1997, de 23 de diciembre, de Medidas Fiscales, Presupuestarias y Administrativas («Boletín Oficial de la Región de Murcia» del 30, modificada por Ley 7/1998, de 4 de diciembre, «Boletín Oficial de la Región de Murcia» del 5).

Comunidad Autónoma de La Rioja. Ley 9/1997, de 22 de diciembre, de Medidas Fiscales y Administrativas, («Boletín Oficial de La Rioja» del 27 y «Boletín Oficial del Estado» del 27, corrección de errores «Boletín Oficial del Estado» de 2 de abril de 1998).

Comunidad Autónoma Valenciana. Ley 13/1997, de 23 de diciembre, por la que se regula el tramo autonómico del Impuesto sobre la Renta de las Personas Físicas y restantes tributos cedidos («Diario Oficial de la Generalidad Valenciana» del 31, corrección de errores «Diario Oficial de la Generalidad Valenciana» de 18 de febrero de 1998 y «Boletín Oficial del Estado» de 7 de abril).

De acuerdo con la habilitación legal contenida en el artículo 96.cuatro de la Ley del Impuesto y con objeto de simplificar las obligaciones formales que deben cumplir los sujetos pasivos, se ha estimado convenientemente

te proceder a la aprobación de modelos de declaración únicos, si bien en los mismos figuran debidamente diferenciados los aspectos autonómicos. En este sentido, todas las deducciones autonómicas aplicables en el ejercicio 1998 constan en cada una de las modalidades de declaración, agrupadas por Comunidad Autónoma, con objeto de facilitar la identificación y cumplimentación de las que corresponda, en su caso, aplicar por los contribuyentes.

Finalmente, con el propósito de facilitar a los contribuyentes la presentación de sus declaraciones, se suprime la obligación de acompañar a las declaraciones en las que se solicite devolución los originales de retenciones e ingresos a cuenta correspondientes al ejercicio que es objeto de declaración. Con idéntico propósito, también se suprime para los contribuyentes que desarrollando actividades empresariales y profesionales hayan realizado pagos fraccionados a cuenta del Impuesto sobre la Renta de las Personas Físicas, correspondientes al ejercicio 1998, la obligación de acompañar a la declaración del presente ejercicio los ejemplares para el sobre anual de los citados pagos fraccionados, modelos 130 y 131.

Por lo que se refiere al Impuesto sobre el Patrimonio, la Ley 19/1991, de 6 de junio («Boletín Oficial del Estado» del 7), del Impuesto sobre el Patrimonio, determina en su artículo 37 los sujetos obligados a presentar declaración por este Impuesto y dispone en el artículo 38 que dicha declaración se efectuará en la forma, plazos e impresos que establezca el Ministro de Economía y Hacienda quien podrá, de igual forma, determinar los lugares de presentación de las mismas.

La precitada Ley 14/1996, establece que las Comunidades Autónomas podrán regular el mínimo exento y la tarifa del Impuesto sobre el Patrimonio. Dado que para el ejercicio 1998 no se ha modificado la regulación de dichas materias por ninguna de las Comunidades Autónomas que han asumido competencias normativas en este Impuesto, todos los sujetos pasivos, sin excepción, tanto los residentes en el territorio de estas Comunidades Autónomas como en el de las que no hayan asumido dichas competencias normativas, deberán aplicar el mínimo exento y la tarifa regulados en la Ley 19/1991, de 6 de junio.

Por todo lo expuesto, se hace necesario dictar las normas precisas para la aplicación de las indicadas disposiciones, relativas a las personas obligadas a presentar declaración por el Impuesto sobre la Renta de las Personas Físicas y por el Impuesto sobre el Patrimonio, así como las referentes a la aprobación de los modelos de dichas declaraciones y a la determinación de los lugares, plazos y forma de presentación y de realización de los ingresos o de solicitud de las devoluciones, en su caso, resultantes de las mismas.

Por último, se especifican los datos que debe contener el justificante del ingreso en el Tesoro Público que las entidades colaboradoras han de remitir a los contribuyentes que hayan optado por domiciliar en dichas entidades el segundo plazo del Impuesto sobre la Renta de las Personas Físicas.

En su virtud y haciendo uso de las autorizaciones que tiene conferidas, este Ministerio se ha servido disponer:

Primero. Obligados a declarar por el Impuesto sobre la Renta de las Personas Físicas.

1. De acuerdo con lo dispuesto en el artículo 96 de la Ley 18/1991, de 6 de junio, y en el artículo 38 del Reglamento del Impuesto, estarán obligados a presentar y suscribir declaración por este Impuesto los sujetos pasivos por obligación personal y por obligación real.

2. No obstante, no estarán obligados a declarar los sujetos pasivos por obligación personal de contribuir que obtengan rentas inferiores a 1.200.000 pesetas brutas anuales procedentes exclusivamente de alguna de las siguientes fuentes:

a) Rendimientos del trabajo y asimilados que no tengan el carácter de rendimientos empresariales o profesionales.

b) Rendimientos del capital mobiliario e incrementos de patrimonio sujetos al Impuesto que no superen conjuntamente las 250.000 pesetas brutas anuales.

A los efectos del límite de la obligación de declarar no se tendrán en cuenta los rendimientos de la vivienda propia que constituya residencia habitual del sujeto pasivo o, en su caso, de la unidad familiar.

Tratándose de pensiones y haberes pasivos el límite a que se refiere el párrafo primero de este número será de 1.250.000 pesetas.

En la tributación conjunta, el límite de la obligación de declarar a que se refiere el párrafo primero de este número será de 1.250.000 pesetas.

3. No obstante lo anterior, también deberán presentar declaración, si desean ejercer su derecho a devolución, aquellas personas físicas que tengan tal derecho por razón de los pagos a cuenta efectuados o por la deducción correspondiente al programa PREVER a que se refiere la Ley 39/1997, de 8 de octubre («Boletín Oficial del Estado» del 10).

4. Los sujetos pasivos por obligación real que operen en España mediante establecimiento permanente tributarán por la totalidad de la renta imputable a dicho establecimiento, háyase obtenido en territorio español o en el extranjero, y deberán presentar la declaración en el modelo que corresponda de los que se aprueban en la presente Orden.

Segundo. Modalidades de declaración por el Impuesto sobre la Renta de las Personas Físicas.—Las declaraciones por el Impuesto sobre la Renta de las Personas Físicas son de tres modalidades:

1. Declaración abreviada que, conforme al modelo que se aprueba en el apartado cuarto de la presente Orden, podrán utilizar exclusivamente aquellos sujetos pasivos por obligación personal cuyos rendimientos, con independencia de su cuantía, provengan de alguna de las siguientes fuentes y conceptos:

a) Rendimientos regulares del trabajo.

b) Rendimientos regulares del capital inmobiliario: Exclusivamente los derivados de la vivienda habitual y de otros inmuebles urbanos a disposición de sus propietarios o usufructuarios que no estén arrendados ni subarrendados.

c) Rendimientos regulares del capital mobiliario: Exclusivamente intereses de cuentas, depósitos y demás rendimientos explícitos, dividendos y participaciones en beneficios de entidades y rendimientos positivos procedentes de Letras del Tesoro y otros rendimientos no sujetos a retención o a ingreso a cuenta.

Por el contrario, no podrán presentar declaración abreviada:

Los sujetos pasivos que hayan obtenido rentas de distinta naturaleza a las enumeradas anteriormente.

Los sujetos pasivos que pretendan regularizar situaciones tributarias procedentes de declaraciones anteriormente presentadas.

Los sujetos pasivos que hayan obtenido rentas exentas que, no obstante, deban tenerse en cuenta a efectos de calcular el tipo de gravamen aplicable a las restantes rentas.

Los sujetos pasivos que tengan derecho a efectuar compensaciones de partidas negativas procedentes de ejercicios anteriores.

Los sujetos pasivos que tengan derecho a practicar deducciones por inversiones o gastos en bienes de interés cultural, por incentivos y estímulos a la inversión empresarial o por doble imposición internacional.

2. Declaración simplificada que, conforme al modelo que se aprueba en el apartado cuarto de la presente Orden, podrán utilizar los sujetos pasivos que, con independencia de que hayan obtenido o no los rendimientos a que se refiere el número anterior, hayan percibido alguna de las siguientes rentas:

a) Rendimientos regulares del capital inmobiliario derivados de inmuebles urbanos o rústicos arrendados o subarrendados.

b) Rendimientos regulares del capital mobiliario distintos de intereses de cuentas, depósitos y demás rendimientos explícitos, de dividendos y participaciones en beneficios de entidades y de rendimientos positivos procedentes de Letras del Tesoro y otros rendimientos no sujetos a retención o a ingreso a cuenta.

c) Rendimientos regulares de actividades empresariales, incluidas las profesionales accesorias, así como las agrícolas y ganaderas a las que resulte de aplicación para la determinación del rendimiento neto el régimen de estimación objetiva.

d) Incrementos de patrimonio derivados de la transmisión de la vivienda habitual, siempre que los mismos resulten exentos en su totalidad por reinversión del importe obtenido en dicha transmisión en la adquisición de una nueva vivienda habitual en las condiciones establecidas en los apartados uno y dos del artículo 10 del Reglamento del Impuesto.

Por el contrario, no podrán utilizar la declaración simplificada:

Los sujetos pasivos que hayan obtenido rentas de distinta naturaleza a las enumeradas anteriormente.

Los sujetos pasivos que hayan obtenido rentas exentas que, no obstante, deban tenerse en cuenta a efectos de calcular el tipo de gravamen aplicable a las restantes rentas.

Los sujetos pasivos que, en el desarrollo de actividades empresariales, incluidas las agrícolas o ganaderas, acogidas al régimen de estimación objetiva, deban declarar incrementos o disminuciones de patrimonio imputables al ejercicio 1998 procedentes de elementos afectos a sus respectivas actividades no incluidos en el rendimiento neto de módulos, o cuando dichas actividades se hayan visto afectadas por circunstancias excepcionales, que determinen minoración del rendimiento neto como consecuencia de gastos extraordinarios ajenos al proceso normal del ejercicio de aquéllas.

3. Declaración ordinaria que, conforme al modelo que se aprueba en el apartado cuarto de la presente orden, es aplicable con carácter general a todos los sujetos pasivos, y cuyo uso es obligatorio para aquellos que no puedan utilizar los modelos abreviado o simplificado.

Tercero. *Obligados a declarar por el Impuesto sobre el Patrimonio.*—De acuerdo con lo dispuesto en el artículo 37 de la Ley 19/1991, de 6 de junio, estarán obligados a presentar declaración por este Impuesto:

a) Los sujetos pasivos sometidos al Impuesto por obligación personal, cuando su base imponible, determinada de acuerdo con las normas reguladoras del Impuesto, resulte superior a 17.000.000 de pesetas o cuando, no dándose esta circunstancia, el valor de sus bienes o derechos, determinado de acuerdo con las

normas reguladoras del Impuesto, resulte superior a 100.000.000 de pesetas.

b) Los sujetos pasivos sometidos al Impuesto por obligación real, cualquiera que sea el valor de su patrimonio neto.

Cuarto. *Aprobación de los modelos de declaración por el Impuesto sobre la Renta de las Personas Físicas y por el Impuesto sobre el Patrimonio.*

1. Se aprueban los modelos de declaración abreviada, simplificada y ordinaria del Impuesto sobre la Renta de las Personas Físicas, y del Impuesto sobre el Patrimonio y los documentos de ingreso o devolución, consistentes en:

a) Declaraciones por los Impuestos sobre la Renta de las Personas Físicas y sobre el Patrimonio, según anexo I:

Modelo D-103: Declaración abreviada del Impuesto sobre la Renta de las Personas Físicas.

Modelo D-101: Declaración simplificada del Impuesto sobre la Renta de las Personas Físicas.

Modelo D-100: Declaración ordinaria del Impuesto sobre la Renta de las Personas Físicas.

Modelo D-714: Declaración del Impuesto sobre el Patrimonio.

b) Documentos de ingreso o devolución, según anexo II:

Modelo 100: Documento de ingreso o devolución de la declaración abreviada, simplificada y ordinaria del Impuesto sobre la Renta de las Personas Físicas.

Modelo 102: Documento de ingreso del segundo plazo de la declaración abreviada, simplificada y ordinaria del Impuesto sobre la Renta de las Personas Físicas.

Modelo 714: Documento de ingreso de la declaración del Impuesto sobre el Patrimonio.

2. Se aprueban los sobres de retorno que figuran en el anexo III y que se relacionan a continuación:

a) Sobre de retorno de las declaraciones del Impuesto sobre la Renta de las Personas Físicas.

b) Sobre de retorno PADRE de las declaraciones del Impuesto sobre la Renta de las Personas Físicas generadas mediante el módulo de impresión desarrollado por la Agencia Estatal de Administración Tributaria.

c) Sobre de retorno de la declaración del Impuesto sobre el Patrimonio.

d) Sobre de retorno PADRE de las declaraciones del Impuesto sobre el Patrimonio generadas mediante el módulo de impresión desarrollado por la Agencia Estatal de Administración Tributaria.

Quinto. *Plazo de presentación de las declaraciones del Impuesto sobre la Renta de las Personas Físicas y del Impuesto sobre el Patrimonio.*

1. El plazo de presentación de las declaraciones será el comprendido entre el 3 de mayo y el 21 de junio de 1999, inclusive.

No obstante lo dispuesto en el párrafo anterior, las declaraciones por el Impuesto sobre la Renta de las Personas Físicas con derecho a devolución y aquellas en las que se renuncie a la misma deberán presentarse entre el 3 de mayo y el 30 de junio de 1999, inclusive.

2. La declaración por el Impuesto sobre el Patrimonio deberá presentarse, en su caso, conjuntamente con la del Impuesto sobre la Renta de las Personas Físicas, en el mismo plazo de esta última.

Sexto. Lugar de presentación e ingreso de las declaraciones del Impuesto sobre la Renta de las Personas Físicas y del Impuesto sobre el Patrimonio.

1. Los sujetos pasivos obligados a declarar por el Impuesto sobre la Renta de las Personas Físicas o por el Impuesto sobre el Patrimonio deberán determinar la deuda tributaria que corresponda por estos impuestos e ingresar, en su caso, los importes resultantes en el Tesoro al tiempo de presentar las respectivas declaraciones.

2. La presentación y realización del ingreso resultante de las autoliquidaciones por el Impuesto sobre la Renta de las Personas Físicas podrá efectuarse en la entidad de depósito que presta el servicio de caja en la Delegación de la Agencia Estatal de Administración Tributaria o Administraciones de la misma en cuya demarcación territorial tenga su domicilio fiscal el declarante, así como en cualquier entidad colaboradora (bancos, cajas de ahorro o cooperativas de crédito) de la provincia correspondiente a su domicilio fiscal.

3. En aquellos casos en que las declaraciones por el Impuesto sobre la Renta de las Personas Físicas resulten a devolver, la presentación de las mismas se podrá efectuar tanto en la Delegación de la Agencia Estatal de Administración Tributaria o Administraciones de la misma, en cuya demarcación territorial tenga el domicilio fiscal el declarante, como en cualquier oficina sita en territorio nacional de la entidad colaboradora en la que se desee recibir el importe de la devolución, haciendo constar, en ambos casos, el Código Cuenta Cliente (CCC) que identifique la cuenta a la que deba realizarse la transferencia. En el caso de que la presentación tenga lugar en una oficina de entidad colaboradora situada fuera de la provincia del domicilio fiscal del declarante, las declaraciones deberán llevar adheridas necesariamente las etiquetas identificativas suministradas al efecto por la Agencia Estatal de Administración Tributaria.

Cuando el contribuyente no tenga cuenta abierta en entidad colaboradora se podrá hacer constar dicha circunstancia acompañando a la declaración escrito dirigido al Administrador o Delegado de la Agencia Estatal de Administración Tributaria que corresponda, quien, a la vista del mismo y previas las pertinentes comprobaciones, podrá ordenar la realización de la devolución que proceda mediante la emisión de cheque nominativo del Banco de España.

Asimismo, se podrá ordenar la realización de la devolución mediante la emisión de cheque cruzado o nominativo del Banco de España cuando ésta no pueda realizarse mediante transferencia bancaria.

4. Las declaraciones negativas del Impuesto sobre la Renta de las Personas Físicas y aquellas en las que se renuncie a la devolución se presentarán bien directamente, o por correo certificado, ante la Dependencia o Sección de Gestión Tributaria de la Delegación o Administración de la Agencia Estatal de Administración Tributaria correspondiente al domicilio fiscal del declarante.

5. La declaración por el Impuesto sobre el Patrimonio deberá presentarse, en su caso, conjuntamente con la del Impuesto sobre la Renta de las Personas Físicas en el mismo lugar que esta última.

No obstante lo anterior, en los supuestos en que la declaración por el Impuesto sobre la Renta de las Personas Físicas sea negativa o se renuncie a la devolución y la correspondiente al Impuesto sobre el Patrimonio sea positiva, ambas deberán presentarse en el lugar en el que se efectúe el ingreso de esta última, de acuerdo con lo dispuesto en el número 2 del presente apartado.

En los supuestos en que no se presente declaración por el Impuesto sobre la Renta de las Personas Físicas, la declaración por el Impuesto sobre el Patrimonio deberá

presentarse en los lugares recogidos en el número 2 del presente apartado si el resultado de esta declaración es positivo, o bien directamente, o por correo certificado, ante la Dependencia o Sección de Gestión Tributaria de la Delegación o Administración de Agencia Estatal de Administración Tributaria correspondiente al domicilio fiscal del declarante, si el resultado es negativo.

6. Los sujetos pasivos por obligación personal residentes en el extranjero y aquellos que se encuentren fuera del territorio nacional durante el plazo a que se refiere el apartado quinto de esta Orden podrán, además, realizar el ingreso o solicitar la devolución por el Impuesto sobre la Renta de las Personas Físicas así como el ingreso por el Impuesto sobre el Patrimonio en las oficinas situadas en el extranjero de las entidades de depósito autorizadas por la Agencia Estatal de Administración Tributaria para actuar como colaboradoras para la realización de estas operaciones. Dichas declaraciones se dirigirán a la Delegación de la Agencia Estatal de Administración Tributaria en cuya demarcación tuvieron su residencia habitual con anterioridad a su residencia en el extranjero.

Séptimo. Forma de presentación de las declaraciones del Impuesto sobre la Renta de las Personas Físicas y del Impuesto sobre el Patrimonio.

1. Las declaraciones del Impuesto sobre la Renta de las Personas Físicas y del Impuesto sobre el Patrimonio se presentarán con arreglo a los modelos que correspondan de los aprobados en esta Orden, firmados por el declarante y debidamente cumplimentados todos los datos que le afecten de los recogidos en el mismo.

En el caso de declaración conjunta por el Impuesto sobre la Renta de las Personas Físicas, la declaración será suscrita y presentada por los miembros de la unidad familiar mayores de edad que actuarán en representación de los menores y de los mayores incapacitados judicialmente integrados en ella, en los términos del artículo 44 de la Ley 230/1963, de 28 de diciembre, General Tributaria («Boletín Oficial del Estado» del 31).

2. Igualmente, serán válidas las declaraciones y sus correspondientes documentos de ingreso o devolución suscritos por el declarante que se presenten en los modelos que, ajustados a los contenidos aprobados para los mismos en el apartado cuarto de esta Orden, se generen exclusivamente mediante la utilización del módulo de impresión desarrollado, a estos efectos, por la Agencia Estatal de Administración Tributaria.

3. Las declaraciones por el Impuesto sobre la Renta de las Personas Físicas deberán ir acompañadas del ejemplar para la Administración del documento de ingreso o devolución, modelo 100 y, además, si procede, de los siguientes documentos, debidamente cumplimentados:

a) Notificaciones de las imputaciones realizadas por sociedades transparentes que los sujetos pasivos hayan incluido en su base imponible.

b) Los sujetos pasivos que incluyan en la base imponible determinadas rentas positivas obtenidas por entidades no residentes participadas, según lo dispuesto en el artículo 2 de la Ley 42/1994, de 30 de diciembre, de Medidas Fiscales, Administrativas y de Orden Social («Boletín Oficial del Estado» del 31), deberán presentar, además, los siguientes datos relativos a cada una de las entidades no residentes cuyas rentas se incluyan en la declaración:

Nombre o razón social y lugar del domicilio social.
Relación de administradores.

Balance y Cuenta de Pérdidas y Ganancias.

Importe de las rentas positivas que deban incluirse en la base imponible.

Justificación de los impuestos satisfechos respecto de la renta positiva que deba ser incluida en la base imponible.

Octavo. Fraccionamiento del pago resultante de la declaración del Impuesto sobre la Renta de las Personas Físicas.—Los contribuyentes que lo deseen podrán distribuir el pago de la cuota diferencial resultante de su autoliquidación por el Impuesto sobre la Renta de las Personas Físicas en dos partes: La primera, del 60 por 100 de su importe, en el momento de presentar la declaración, y la segunda, del 40 por 100 restante, hasta el 5 de noviembre de 1999.

Para disfrutar de este beneficio será necesario que la declaración se presente dentro del plazo establecido en el apartado quinto de esta Orden.

Noveno. Domiciliación del segundo plazo.

1. Los contribuyentes que hayan fraccionado el pago resultante de la declaración del Impuesto sobre la Renta de las Personas Físicas podrán efectuar la domiciliación del 40 por 100 correspondiente al segundo plazo en la entidad colaboradora en que efectúen el ingreso del primer plazo, cumplimentando a tal efecto el espacio correspondiente a la domiciliación del segundo plazo del documento de ingreso o devolución, modelo 100.

Dicha cumplimentación servirá de justificante de la orden de adeudo en cuenta para la entidad colaboradora, la cual el día 5 de noviembre de 1999 procederá, en su caso, a cargar en cuenta el importe consignado ingresándolo inmediatamente en la cuenta restringida de colaboración con la recaudación de los tributos.

Posteriormente, la entidad colaboradora remitirá al contribuyente justificante del ingreso realizado, de acuerdo con las especificaciones recogidas en el anexo IV de esta Orden, que servirá como documento acreditativo del ingreso efectuado en el Tesoro Público.

2. Los contribuyentes que, al fraccionar el pago, no deseen domiciliar el segundo plazo en entidad colaboradora deberán efectuar directamente el ingreso de dicho plazo en cualquiera de estas entidades o en la entidad de depósito que presta el servicio de caja en

la Delegación o Administración de su domicilio fiscal, hasta el día 5 de noviembre de 1999, inclusive, mediante la presentación del modelo 102 debidamente cumplimentado.

Décimo. Utilización de las etiquetas identificativas.

1. El contribuyente por el Impuesto sobre la Renta de las Personas Físicas y por el Impuesto sobre el Patrimonio que deba suscribir la respectiva declaración, deberá adherir las etiquetas identificativas en los espacios reservados al efecto.

Cuando no se disponga de etiquetas identificativas, deberá consignarse el número de identificación fiscal (NIF) en el espacio reservado al efecto, acompañando a los «Ejemplares para la Administración» fotocopia de la tarjeta o documento acreditativo de dicho número.

2. En caso de que el contribuyente no disponga de etiquetas identificativas ni del número de identificación fiscal (NIF), deberá hacer figurar en el espacio destinado al efecto el de su documento nacional de identidad (DNI), acompañando a los «Ejemplares para la Administración» fotocopia de dicho documento.

3. En el caso de declaración conjunta por el Impuesto sobre la Renta de las Personas Físicas formulada por una unidad familiar integrada por ambos cónyuges, si alguno de ellos carece de número de identificación fiscal (NIF), deberá consignar en el espacio destinado al efecto el número de su documento nacional de identidad (DNI), acompañando, asimismo, al «Ejemplar para la Administración» fotocopia de dicho documento.

Disposición final única.

La presente Orden entrará en vigor el día siguiente al de su publicación en el «Boletín Oficial del Estado».

Lo que comunico a VV. II. para su conocimiento y efectos.

Madrid, 12 de marzo de 1999.

DE RATO Y FIGAREDO

Ilmos. Sres. Director general de la Agencia Estatal de Administración Tributaria y Director general de Tributos.

ANEXO I



Agencia Tributaria

Delegación de
Administración de

Código Administración

Impuesto sobre la Renta
de las Personas Físicas
Declaración Abreviada 1998

Pág. 1

Modelo

D-103

Primer declarante	Espacio reservado para la etiqueta identificativa (si no dispone de etiquetas identificativas, consigne sus datos en este apartado y adjunte fotocopia del documento acreditativo del N.I.F. o, en su defecto, del D.N.I.)				Devengo	Exclusivamente si el período impositivo ha sido inferior al año natural, haga constar las fechas de inicio y finalización del mismo:			
	N.I.F. / D.N.I.					día mes año Inicio 9 8 Finalización ... 9 8			
Cónyuge	N.I.F. / D.N.I.		Apellidos y nombre		Regimen económico (en caso de matrimonio)	Gananciales	Separación de bienes	Otros	
	Apellidos y nombre		Datos obligatorios en caso de matrimonio, cualquiera que sea el tipo de declaración elegido			3. <input type="checkbox"/>	4. <input type="checkbox"/>	5. <input type="checkbox"/>	
Otros miembros de la unidad familiar	N.I.F./D.N.I.	Apellidos y nombre			Parentesco (hijo/a)	Año nacimiento			
Tipo de declaración	(Marque con una "X" la casilla que proceda)				Comunidad Autónoma	Clave (ver Guía) Denominación			
	1. <input type="checkbox"/> Declaración individual				2. <input type="checkbox"/> Declaración conjunta				10. <input type="checkbox"/>
Representante	N.I.F. / D.N.I.	Apellidos y nombre o razón social		Número	Municipio	Provincia		Código Postal	
Asignación tributaria	De conformidad con lo dispuesto en la Ley 49/1998, de 30 de diciembre, de Presupuestos Generales del Estado para 1999, manifiesto mi deseo de que el 0,5239 por 100 de la cuota íntegra resultante de mi declaración sea destinado a:				Colaborar al sostenimiento económico de la Iglesia Católica .. 6. <input type="checkbox"/>				
	(Marque con una "X" la casilla correspondiente a la opción deseada. De no marcar ninguna, se entenderá que opta por la 7)				Otros fines de interés social 7. <input type="checkbox"/>				
A Rendimientos del trabajo									
Ingresos íntegros	Retenciones				Ingresos íntegros				
	Rendimientos dinerarios (incluidas las pensiones compensatorias y las anualidades por alimentos no exentas percibidas en 1998) 104				01				
Gastos deducibles	Retenciones				Ingresos íntegros				
	Rendimientos en especie (excepto contribuciones a Planes de Pensiones) 105				02				
Planes de Pensiones	Contribuciones satisfechas por la empresa o entidad como promotora de Planes de Pensiones: Importes que se imputan al(los) contribuyente(s) 04				04				
	Rendimiento neto (01 + 02 - 03 + 04) 05				05				
B Rendimientos de la vivienda habitual y demás inmuebles urbanos a disposición de sus titulares									
Ingresos íntegros	1- Vivienda habitual (*) 06				06				
	2- Otros inmuebles urbanos a disposición de sus propietarios o usufructuarios (*) 07				07				
Gastos deducibles	1- Impuesto sobre Bienes Inmuebles: cuotas y recargos, salvo el de apremio, devengados en el ejercicio 07				07				
	2- Sólo en el caso de la vivienda habitual: intereses de los capitales ajenos invertidos en la adquisición o mejora 08				08				
Rendimiento neto (06 - 07) 08				08					
C Rendimientos del capital mobiliario									
Ingresos íntegros	Retenciones y/o ingresos a cuenta				Ingresos íntegros				
	1.- Intereses de cuentas, depósitos y demás rendimientos explícitos 12				12				
Gastos deducibles	Intereses y dividendos: Total retenciones e ingresos íntegros 13				13				
	2.- Dividendos y participaciones en beneficios de entidades (véase la Guía de la declaración) 14				14				
Rendimiento neto (12 + 13 - 14) 201				201					
Reducción legal: 29.000 pesetas anuales (esta reducción no podrá dar lugar a rendimiento neto negativo) 15				15					
Rendimiento neto (201 - 15) 16				16					



Agencia Tributaria
Delegación de
Administración de

Código Administración

**Impuesto sobre la Renta
de las Personas Físicas
Declaración Abreviada 1998**

Pág. 1

Modelo

D-103

Primer declarante	Espacio reservado para la etiqueta identificativa (si no dispone de etiquetas identificativas, consigne sus datos en este apartado y adjunte fotocopia del documento acreditativo del N.I.F. o, en su defecto, del D.N.I.)				Devengo	Exclusivamente si el período impositivo ha sido inferior al año natural, haga constar las fechas de inicio y finalización del mismo:			
	N.I.F. / D.N.I.					Inicio	día	mes	año
	Apellidos y nombre							98	
	Calle/Plaza/Avda.		Número					98	
	Municipio	Provincia	Código Postal		Finalización				
Cónyuge	N.I.F. / D.N.I.		Datos obligatorios en caso de matrimonio, cualquiera que sea el tipo de declaración elegido		Régimen económico (en caso de matrimonio)	Gananciales	Separación de bienes	Otros	
	Apellidos y nombre					3.	4.	5.	
Otros miembros de la unidad familiar	N.I.F./D.N.I.		Apellidos y nombre		Parentesco (hijo/a)	Año nacimiento			
Tipo de declaración	(Marque con una "X" la casilla que proceda)				Comunidad Autónoma	Clave (ver Guía)	Denominación		
	1. <input type="checkbox"/> Declaración individual		2. <input type="checkbox"/> Declaración conjunta				10. <input type="checkbox"/>		
Representante	N.I.F. / D.N.I.		Apellidos y nombre o razón social		Número		Municipio	Provincia	Código Postal
	Via pública								
Asignación tributaria	De conformidad con lo dispuesto en la Ley 49/1998, de 30 de diciembre, de Presupuestos Generales del Estado para 1999, manifiesto mi deseo de que el 0,5239 por 100 de la cuota íntegra resultante de mi declaración sea destinado a:				Colaborar al sostenimiento económico de la Iglesia Católica .. 6. <input type="checkbox"/>		Otros fines de interés social 7. <input type="checkbox"/>		

A Rendimientos del trabajo									
Ingresos íntegros	Retenciones				Ingresos íntegros				
	Retribuciones dinerarias (incluidas las pensiones compensatorias y las anualidades por alimentos no exentas percibidas en 1998)				104	01			
Gastos deducibles	Valoración (V)				Ingresos a cuenta (I)		Ingresos íntegros (V+I)		
	Retribuciones en especie (excepto contribuciones a Planes de Pensiones)				105	02			
Planes de Pensiones	Contribuciones satisfechas por la empresa o entidad como promotora de Planes de Pensiones: Importes que se imputan al(los) contribuyente(s)				04				
	Rendimiento neto (01 + 02 - 03 + 04)				05				
B Rendimientos de la vivienda habitual y demás inmuebles urbanos a disposición de sus titulares									
Ingresos íntegros	1.- Vivienda habitual (*)								
	2.- Otros inmuebles urbanos a disposición de sus propietarios o usufructuarios (*)								
				Total ingresos íntegros		06			
Gastos deducibles	1.- Impuesto sobre Bienes Inmuebles: cuotas y recargos, salvo el de apremio, devengados en el ejercicio								
	2.- Sólo en el caso de la vivienda habitual: intereses de los capitales ajenos invertidos en la adquisición o mejora (Máximo: 800.000 pta. en declaración individual y 1.000.000 pta. en declaración conjunta)								
				Total gastos deducibles		07			
Rendimiento neto (06 - 07)				08					
C Rendimientos del capital mobiliario									
Ingresos íntegros	Retenciones y/o ingresos a cuenta				Ingresos íntegros				
	1.- Intereses de cuentas, depósitos y demás rendimientos explícitos								
2.- Dividendos y participaciones en beneficios de entidades (véase la Guía de la declaración)									
Intereses y dividendos: Total retenciones e ingresos íntegros				106		12			
3.- Rendimientos positivos procedentes de Letras del Tesoro y otros rendimientos no sujetos a retención o a ingreso a cuenta				13					
Gastos deducibles	Gastos de administración y custodia				14				
	Diferencia (12 + 13 - 14)				201				
Reducción legal: 29.000 pesetas anuales (esta reducción no podrá dar lugar a rendimiento neto negativo)				15					
Rendimiento neto (201 - 15)				16					

Ejemplar para el interesado

N.I.F./D.N.I.		Apellidos y nombre		Pág. 2																																							
Base imponible regular y base liquidable regular																																											
Base imponible	BASE IMPONIBLE REGULAR (05 + 08 + 16)			35																																							
Reducciones de la base imponible regular	Aportaciones a Planes de Pensiones y cantidades satisfechas a Mutualidades de Previsión Social																																										
	Declarante que realiza (o al que se imputan) las aportaciones o satisface las cantidades. Aportaciones realizadas a Planes de Pensiones (incluidas las contribuciones imputadas por los promotores) y cantidades satisfechas a Mutualidades de Previsión Social A																																										
	Importe de la reducción (límite máximo: véase la Guía de la declaración)			36																																							
	Pensiones compensatorias al cónyuge y anualidades por alimentos (excepto en favor de los hijos), satisfechas ambas por decisión judicial																																										
	Declarante que efectúa los pagos Apellidos y nombre de la persona que recibe la pensión o anualidad N.I.F. / D.N.I.			Importe satisfecho																																							
				37																																							
Base liquidable	BASE LIQUIDABLE REGULAR (35 - 36 - 37)			40																																							
Cuota íntegra (deberá determinarse aplicando las escalas de gravamen que correspondan al tipo de declaración elegido: individual o conjunta)																																											
Cuota íntegra: parte estatal	Base liquidable regular		40	Hasta:																																							
	Resto: al %		0	Hasta:																																							
	Cuota estatal (suma)		66	Resto: al %																																							
Cuota íntegra: parte autonómica o complementaria	Base liquidable regular		40	Hasta:																																							
	Resto: al %		0	Hasta:																																							
	Cuota autonómica o complementaria (suma)		67	Resto: al %																																							
Cuota íntegra	CUOTA ÍNTEGRA DEL IMPUESTO (66 + 67)			68																																							
Deducciones generales de la cuota																																											
Deducciones familiares y deducciones por gastos	<table border="0" style="width:100%;"> <tr> <td>Por descendientes solteros</td> <td rowspan="4" style="font-size: 1.5em; vertical-align: middle;">{</td> <td>El 1º: 25.000 pta.</td> <td rowspan="4" style="font-size: 1.5em; vertical-align: middle;">}</td> <td style="text-align: center;">Importe de la deducción</td> </tr> <tr> <td>Por ascendientes menores de 75 años: 16.500 pta. cada uno</td> <td>El 2º: 35.000 pta.</td> <td style="text-align: center;">69</td> </tr> <tr> <td>Por ascendientes de 75 o más años: 32.900 pta. cada uno</td> <td>El 3º y ss.: 50.000 pta. cada uno</td> <td style="text-align: center;">70</td> </tr> <tr> <td>Por sujetos pasivos de 65 o más años: 20.000 pta. cada uno</td> <td></td> <td style="text-align: center;">71</td> </tr> <tr> <td>Por invidentes, mutilados o inválidos: 56.000 pta. cada uno</td> <td></td> <td></td> <td style="text-align: center;">72</td> <td style="text-align: center;">73</td> </tr> </table>			Por descendientes solteros	{	El 1º: 25.000 pta.	}	Importe de la deducción	Por ascendientes menores de 75 años: 16.500 pta. cada uno	El 2º: 35.000 pta.	69	Por ascendientes de 75 o más años: 32.900 pta. cada uno	El 3º y ss.: 50.000 pta. cada uno	70	Por sujetos pasivos de 65 o más años: 20.000 pta. cada uno		71	Por invidentes, mutilados o inválidos: 56.000 pta. cada uno			72	73	Importe de la deducción																				
Por descendientes solteros	{	El 1º: 25.000 pta.	}	Importe de la deducción																																							
Por ascendientes menores de 75 años: 16.500 pta. cada uno		El 2º: 35.000 pta.		69																																							
Por ascendientes de 75 o más años: 32.900 pta. cada uno		El 3º y ss.: 50.000 pta. cada uno		70																																							
Por sujetos pasivos de 65 o más años: 20.000 pta. cada uno				71																																							
Por invidentes, mutilados o inválidos: 56.000 pta. cada uno			72	73																																							
	Importe de los gastos		Porcentaje de deducción	Importe de la deducción																																							
Por gastos de enfermedad			15 por 100	74																																							
Por alquiler de la vivienda habitual N.I.F. del arrendador			15 por 100 (máx.: 100.000)	75																																							
Por gastos de custodia de hijos menores de tres años			20 por 100 (máx.: 50.000)	76																																							
Deducciones por inversiones y donativos con límite conjunto del 30 por 100 de la base liquidable	<table border="0" style="width:100%;"> <tr> <td>Inversiones o donativos con derecho a deducción</td> <td>Cantidades invertidas o donadas</td> <td>Cantidades con derecho a deducción</td> <td>Porcentaje</td> <td style="text-align: center;">Importe de la deducción</td> </tr> <tr> <td>Primas de seguros de vida, muerte o invalidez</td> <td>A</td> <td></td> <td>10 por 100</td> <td style="text-align: center;">77</td> </tr> <tr> <td>Adquisición o rehabilitación de la vivienda habitual</td> <td>B</td> <td></td> <td>15 por 100</td> <td style="text-align: center;">78</td> </tr> <tr> <td>Cantidades depositadas en cuentas vivienda</td> <td>C</td> <td></td> <td>15 por 100</td> <td style="text-align: center;">79</td> </tr> <tr> <td>Adquisición de viviendas distintas de la habitual antes de 1990</td> <td>D</td> <td></td> <td>10 por 100</td> <td style="text-align: center;">80</td> </tr> <tr> <td>Cantidades o bienes donados a determinadas entidades</td> <td>E</td> <td></td> <td>(*)</td> <td style="text-align: center;">88</td> </tr> <tr> <td>Suma de las cantidades invertidas o donadas</td> <td>S</td> <td></td> <td></td> <td></td> </tr> <tr> <td>Límite: 30 por 100 de la base liquidable (30% de 40)</td> <td>L</td> <td></td> <td></td> <td></td> </tr> </table>		Inversiones o donativos con derecho a deducción	Cantidades invertidas o donadas	Cantidades con derecho a deducción	Porcentaje	Importe de la deducción	Primas de seguros de vida, muerte o invalidez	A		10 por 100	77	Adquisición o rehabilitación de la vivienda habitual	B		15 por 100	78	Cantidades depositadas en cuentas vivienda	C		15 por 100	79	Adquisición de viviendas distintas de la habitual antes de 1990	D		10 por 100	80	Cantidades o bienes donados a determinadas entidades	E		(*)	88	Suma de las cantidades invertidas o donadas	S				Límite: 30 por 100 de la base liquidable (30% de 40)	L				Importe de la deducción
Inversiones o donativos con derecho a deducción	Cantidades invertidas o donadas	Cantidades con derecho a deducción	Porcentaje	Importe de la deducción																																							
Primas de seguros de vida, muerte o invalidez	A		10 por 100	77																																							
Adquisición o rehabilitación de la vivienda habitual	B		15 por 100	78																																							
Cantidades depositadas en cuentas vivienda	C		15 por 100	79																																							
Adquisición de viviendas distintas de la habitual antes de 1990	D		10 por 100	80																																							
Cantidades o bienes donados a determinadas entidades	E		(*)	88																																							
Suma de las cantidades invertidas o donadas	S																																										
Límite: 30 por 100 de la base liquidable (30% de 40)	L																																										
	(*) 10, 20 ó 25 por 100 (véase la Guía de la declaración)																																										
Otras deducciones y suma de deducciones generales	<table border="0" style="width:100%;"> <tr> <td>Por rendimientos netos del trabajo dependiente</td> <td style="text-align: center;">91</td> </tr> <tr> <td>Por rentas obtenidas en Ceuta, Melilla y sus dependencias</td> <td style="text-align: center;">92</td> </tr> <tr> <td>Por dividendos percibidos de sociedades. Dividendos íntegros con derecho a deducción: 5, 10, 25 ó 40% (*)</td> <td style="text-align: center;">93</td> </tr> <tr> <td>(*) Véase la Guía de la declaración</td> <td></td> </tr> <tr> <td style="text-align: center;">SUMA DE DEDUCCIONES GENERALES (69 a 93)</td> <td style="text-align: center;">94</td> </tr> </table>			Por rendimientos netos del trabajo dependiente	91	Por rentas obtenidas en Ceuta, Melilla y sus dependencias	92	Por dividendos percibidos de sociedades. Dividendos íntegros con derecho a deducción: 5, 10, 25 ó 40% (*)	93	(*) Véase la Guía de la declaración		SUMA DE DEDUCCIONES GENERALES (69 a 93)	94	Importe de la deducción																													
Por rendimientos netos del trabajo dependiente	91																																										
Por rentas obtenidas en Ceuta, Melilla y sus dependencias	92																																										
Por dividendos percibidos de sociedades. Dividendos íntegros con derecho a deducción: 5, 10, 25 ó 40% (*)	93																																										
(*) Véase la Guía de la declaración																																											
SUMA DE DEDUCCIONES GENERALES (69 a 93)	94																																										
Deducciones autonómicas de la cuota (deberá cumplimentarse previamente la pág. 3 de la declaración)																																											
Deducciones autonómicas	Deducciones no sujetas al límite del 30 por 100 de la base liquidable (traslade el importe consignado en la casilla 95 de la pág. 3)			95																																							
	Deducciones sujetas al límite del 30 por 100 de la base liquidable (traslade el importe consignado en la casilla 96 de la pág. 3)			96																																							
Cuota líquida y cuota diferencial																																											
Cuota líquida	CUOTA LÍQUIDA: PARTE ESTATAL (66 - 85% de 94)			97																																							
	CUOTA LÍQUIDA: PARTE AUTONÓMICA O COMPLEMENTARIA [(67 - 15% de 94) - (95 + 96)]			98																																							
	CUOTA LÍQUIDA DEL IMPUESTO (97 + 98)			99																																							
Renuncia a la devolución	Si la casilla 117 es negativa y desea renunciar a la devolución de su importe, indíquelo marcando con una "X" este recuadro		Pagos a cuenta y cuota diferencial	Retenciones por rendimientos del trabajo																																							
			Retenciones e ingresos a cuenta por intereses y dividendos	104																																							
			Ingresos a cuenta por rendimientos del trabajo	105																																							
			Retenciones e ingresos a cuenta por intereses y dividendos	106																																							
	CUOTA DIFERENCIAL [99 - (104 + 105 + 106)]			117																																							
Cuenta vivienda: identificación obligatoria si ha cumplimentado la casilla 19	<table border="0" style="width:100%;"> <tr> <td colspan="3" style="text-align: center;">Código Cuenta Cliente (C.C.C.)</td> </tr> <tr> <td>Entidad</td> <td>Sucursal</td> <td>DC</td> <td>Núm. de cuenta</td> </tr> <tr> <td>Fecha de apertura</td> <td colspan="3">Importe depositado en el ejercicio</td> </tr> <tr> <td colspan="4">Titular:</td> </tr> </table>		Código Cuenta Cliente (C.C.C.)			Entidad	Sucursal	DC	Núm. de cuenta	Fecha de apertura	Importe depositado en el ejercicio			Titular:				Fecha y firma (en caso de múltiples suscritores hay que poner por la declaración conjunta esta misma firma por ambos conjuntos)																									
Código Cuenta Cliente (C.C.C.)																																											
Entidad	Sucursal	DC	Núm. de cuenta																																								
Fecha de apertura	Importe depositado en el ejercicio																																										
Titular:																																											
			Fecha:																																								
			Firma del declarante o del representante																																								

	N.I.F./D.N.I. Apellidos y nombre	Pág. 2																																								
Base imponible regular y base liquidable regular																																										
Base imponible	BASE IMPONIBLE REGULAR (05 + 08 + 16)	35																																								
Reducciones de la base imponible regular	Aportaciones a Planes de Pensiones y cantidades satisfechas a Mutualidades de Previsión Social																																									
	Declarante que realiza (o al que se imputan) las aportaciones o satisface las cantidades. Aportaciones realizadas a Planes de Pensiones (incluidas las contribuciones imputadas por los promotores) y cantidades satisfechas a Mutualidades de Previsión Social A A																																									
	Importe de la reducción (límite máximo: véase la Guía de la declaración)	36																																								
	Pensiones compensatorias al cónyuge y anualidades por alimentos (excepto en favor de los hijos), satisfechas ambas por decisión judicial																																									
	Declarante que efectúa los pagos Apellidos y nombre de la persona que recibe la pensión o anualidad N.I.F. / D.N.I. Importe satisfecho	37																																								
Base liquidable	BASE LIQUIDABLE REGULAR (35 - 36 - 37)	40																																								
Cuota íntegra (deberá determinarse aplicando las escalas de gravamen que correspondan al tipo de declaración elegido: individual o conjunta)																																										
Cuota íntegra: parte estatal	Base liquidable regular 40 Hasta: Resto: al % Cuota estatal (suma) 66	Cuota íntegra: parte autonómica o complementaria																																								
		Base liquidable regular 40 Hasta: Resto: al % Cuota autonómica o complementaria (suma) 67																																								
Cuota íntegra	CUOTA ÍNTEGRA DEL IMPUESTO (66 + 67)	68																																								
Deducciones generales de la cuota																																										
Deducciones familiares y deducciones por gastos	<table border="0" style="width:100%;"> <tr> <td>Por descendientes solteros</td> <td rowspan="4" style="font-size: 2em; vertical-align: middle;">}</td> <td rowspan="4" style="vertical-align: middle;">El 1º: 25.000 pta. El 2º: 35.000 pta. El 3º y ss.: 50.000 pta. cada uno</td> <td style="text-align: right;">Importe de la deducción</td> </tr> <tr> <td>Por ascendientes menores de 75 años: 16.500 pta. cada uno</td> <td style="text-align: right;">69</td> </tr> <tr> <td>Por ascendientes de 75 o más años: 32.900 pta. cada uno</td> <td style="text-align: right;">70</td> </tr> <tr> <td>Por sujetos pasivos de 65 o más años: 20.000 pta. cada uno</td> <td style="text-align: right;">71</td> </tr> <tr> <td>Por invidentes, mutilados o inválidos: 56.000 pta. cada uno</td> <td></td> <td></td> <td style="text-align: right;">72</td> </tr> <tr> <td></td> <td></td> <td></td> <td style="text-align: right;">73</td> </tr> </table>	Por descendientes solteros	}	El 1º: 25.000 pta. El 2º: 35.000 pta. El 3º y ss.: 50.000 pta. cada uno	Importe de la deducción	Por ascendientes menores de 75 años: 16.500 pta. cada uno	69	Por ascendientes de 75 o más años: 32.900 pta. cada uno	70	Por sujetos pasivos de 65 o más años: 20.000 pta. cada uno	71	Por invidentes, mutilados o inválidos: 56.000 pta. cada uno			72				73	73																						
Por descendientes solteros	}	El 1º: 25.000 pta. El 2º: 35.000 pta. El 3º y ss.: 50.000 pta. cada uno			Importe de la deducción																																					
Por ascendientes menores de 75 años: 16.500 pta. cada uno					69																																					
Por ascendientes de 75 o más años: 32.900 pta. cada uno					70																																					
Por sujetos pasivos de 65 o más años: 20.000 pta. cada uno			71																																							
Por invidentes, mutilados o inválidos: 56.000 pta. cada uno			72																																							
			73																																							
	Importe de los gastos Porcentaje de deducción	Importe de la deducción																																								
Por gastos de enfermedad	15 por 100	74																																								
Por alquiler de la vivienda habitual <small>N.I.F. del arrendador</small>	15 por 100 (máx.: 100.000)	75																																								
Por gastos de custodia de hijos menores de tres años	20 por 100 (máx.: 50.000)	76																																								
Deducciones por inversiones y donativos con límite conjunto del 30 por 100 de la base liquidable	<table border="0" style="width:100%;"> <tr> <td>Inversiones o donativos con derecho a deducción</td> <td>Cantidades invertidas o donadas</td> <td>Cantidades con derecho a deducción</td> <td>Porcentaje</td> <td style="text-align: right;">Importe de la deducción</td> </tr> <tr> <td>Primas de seguros de vida, muerte o invalidez</td> <td>A</td> <td></td> <td>10 por 100</td> <td style="text-align: right;">77</td> </tr> <tr> <td>Adquisición o rehabilitación de la vivienda habitual</td> <td>B</td> <td></td> <td>15 por 100</td> <td style="text-align: right;">78</td> </tr> <tr> <td>Cantidades depositadas en cuentas vivienda</td> <td>C</td> <td></td> <td>15 por 100</td> <td style="text-align: right;">79</td> </tr> <tr> <td>Adquisición de viviendas distintas de la habitual antes de 1990 ..</td> <td>D</td> <td></td> <td>10 por 100</td> <td style="text-align: right;">80</td> </tr> <tr> <td>Cantidades o bienes donados a determinadas entidades</td> <td>E</td> <td></td> <td>(*)</td> <td style="text-align: right;">88</td> </tr> <tr> <td>Suma de las cantidades invertidas o donadas</td> <td>S</td> <td></td> <td></td> <td></td> </tr> <tr> <td>Límite: 30 por 100 de la base liquidable (30% de 40)</td> <td>L</td> <td></td> <td></td> <td></td> </tr> </table>	Inversiones o donativos con derecho a deducción	Cantidades invertidas o donadas	Cantidades con derecho a deducción	Porcentaje	Importe de la deducción	Primas de seguros de vida, muerte o invalidez	A		10 por 100	77	Adquisición o rehabilitación de la vivienda habitual	B		15 por 100	78	Cantidades depositadas en cuentas vivienda	C		15 por 100	79	Adquisición de viviendas distintas de la habitual antes de 1990 ..	D		10 por 100	80	Cantidades o bienes donados a determinadas entidades	E		(*)	88	Suma de las cantidades invertidas o donadas	S				Límite: 30 por 100 de la base liquidable (30% de 40)	L				88
Inversiones o donativos con derecho a deducción	Cantidades invertidas o donadas	Cantidades con derecho a deducción	Porcentaje	Importe de la deducción																																						
Primas de seguros de vida, muerte o invalidez	A		10 por 100	77																																						
Adquisición o rehabilitación de la vivienda habitual	B		15 por 100	78																																						
Cantidades depositadas en cuentas vivienda	C		15 por 100	79																																						
Adquisición de viviendas distintas de la habitual antes de 1990 ..	D		10 por 100	80																																						
Cantidades o bienes donados a determinadas entidades	E		(*)	88																																						
Suma de las cantidades invertidas o donadas	S																																									
Límite: 30 por 100 de la base liquidable (30% de 40)	L																																									
	(*) 10, 20 ó 25 por 100 (véase la Guía de la declaración)																																									
Otras deducciones y suma de deducciones generales	<table border="0" style="width:100%;"> <tr> <td>Por rendimientos netos del trabajo dependiente</td> <td style="text-align: right;">Importe de la deducción</td> </tr> <tr> <td>Por rentas obtenidas en Ceuta, Melilla y sus dependencias</td> <td style="text-align: right;">91</td> </tr> <tr> <td>Por dividendos percibidos de sociedades. Dividendos íntegros con derecho a deducción: 5, 10, 25 ó 40% (*)</td> <td style="text-align: right;">92</td> </tr> <tr> <td>SUMA DE DEDUCCIONES GENERALES (69 a 93)</td> <td style="text-align: right;">93</td> </tr> <tr> <td>(*) Véase la Guía de la declaración</td> <td style="text-align: right;">94</td> </tr> </table>	Por rendimientos netos del trabajo dependiente	Importe de la deducción	Por rentas obtenidas en Ceuta, Melilla y sus dependencias	91	Por dividendos percibidos de sociedades. Dividendos íntegros con derecho a deducción: 5, 10, 25 ó 40% (*)	92	SUMA DE DEDUCCIONES GENERALES (69 a 93)	93	(*) Véase la Guía de la declaración	94	94																														
Por rendimientos netos del trabajo dependiente	Importe de la deducción																																									
Por rentas obtenidas en Ceuta, Melilla y sus dependencias	91																																									
Por dividendos percibidos de sociedades. Dividendos íntegros con derecho a deducción: 5, 10, 25 ó 40% (*)	92																																									
SUMA DE DEDUCCIONES GENERALES (69 a 93)	93																																									
(*) Véase la Guía de la declaración	94																																									
Deducciones autonómicas de la cuota (deberá cumplimentarse previamente la pág. 3 de la declaración)																																										
Deducciones autonómicas	Deducciones no sujetas al límite del 30 por 100 de la base liquidable (traslade el importe consignado en la casilla 95 de la pág. 3)	95																																								
	Deducciones sujetas al límite del 30 por 100 de la base liquidable (traslade el importe consignado en la casilla 96 de la pág. 3)	96																																								
Cuota líquida y cuota diferencial																																										
Cuota líquida	CUOTA LÍQUIDA: PARTE ESTATAL (66 - 85% de 94)	97																																								
	CUOTA LÍQUIDA: PARTE AUTONÓMICA O COMPLEMENTARIA [(67 - 15% de 94) - (95 + 96)]	98																																								
	CUOTA LÍQUIDA DEL IMPUESTO (97 + 98)	99																																								
Renuncia a la devolución	Si la casilla 117 es negativa y desea renunciar a la devolución de su importe, indíquelo marcando con una "X" este recuadro: <input type="checkbox"/>	Pagos a cuenta y cuota diferencial																																								
	Retenciones por rendimientos del trabajo	104																																								
	Ingresos a cuenta por rendimientos del trabajo	105																																								
	Retenciones e ingresos a cuenta por intereses y dividendos	106																																								
	CUOTA DIFERENCIAL [99 - (104 + 105 + 106)]	117																																								
Cuenta vinculada identificación obligatoria si ha cumplimentado la casilla 79	<table border="0" style="width:100%;"> <tr> <td colspan="3" style="text-align: center;">Código Cuenta Cliente (C.C.C.)</td> </tr> <tr> <td>Entidad</td> <td>Sucursal</td> <td>DC</td> <td>Núm. de cuenta</td> </tr> <tr> <td> </td> <td> </td> <td> </td> <td> </td> </tr> <tr> <td>Fecha de apertura</td> <td colspan="3">Importe depositado en el ejercicio</td> </tr> <tr> <td> </td> <td colspan="3"> </td> </tr> <tr> <td colspan="4">Titular:</td> </tr> </table>	Código Cuenta Cliente (C.C.C.)			Entidad	Sucursal	DC	Núm. de cuenta					Fecha de apertura	Importe depositado en el ejercicio							Titular:				Fecha y firma																	
Código Cuenta Cliente (C.C.C.)																																										
Entidad	Sucursal	DC	Núm. de cuenta																																							
Fecha de apertura	Importe depositado en el ejercicio																																									
Titular:																																										
		Fecha:																																								
		Firma del declarante o del representante																																								

N.I.F./D.N.I.

Apellidos y nombre

Pág. 3

Q Deducciones autonómicas de la cuota (aplicables exclusivamente por los residentes en las Comunidades Autónomas que se indican)

Atención: a fin de determinar el límite máximo de las deducciones autonómicas que lo tienen establecido conjuntamente con el general, deberán cumplimentar este apartado los contribuyentes residentes en las Comunidades Autónomas de Madrid y Región de Murcia que practiquen deducciones autonómicas por donativos, así como los residentes en La Rioja y en la Región de Murcia que practiquen deducciones autonómicas por adquisición o rehabilitación de viviendas.

Límite general del 30 por 100 de la base liquidable: casilla **L** de la pág. 2 (30 por 100 de **40**) **L**

Inversiones y donativos con derecho a deducciones generales de la cuota (suma de las casillas **A** a **E** de la pág. 2) **M**

Límite máximo a efectos de determinadas deducciones autonómicas (diferencia **L** - **M** positiva) **N**

Aragón

Por sujetos pasivos de edad igual o superior a 75 años: 25.000 pta. cada uno 141

Por ascendientes de edad igual o superior a 75 años: 25.000 pta. cada uno 142

Por invidentes, mutilados o inválidos: 25.000 pta. cada uno 143

Suma de deducciones autonómicas (**141** + **142** + **143**) **95**

Illes Balears

Por sujetos pasivos de edad igual o superior a 65 años: 4.000 pta. cada uno 144

Por invidentes, mutilados o inválidos: 10.000 pta. cada uno 145

Por gastos de custodia de hijos mayores de 3 años y menores de 6 años: el 15 por 100 (máx.: 25.000 pta.) 146

Por gastos de estudios universitarios de hijos fuera de la isla de residencia: el 10 por 100 (máx.: 10.000 pta. por hijo) 147

Suma de deducciones autonómicas (**144** + **145** + **146** + **147**) **95**

Castilla y León

1. Familias numerosas:

a) Por tener la condición de familia numerosa: 30.000 pta. 148

b) Por hijos que exceden del mínimo para tener la condición de familia numerosa: 10.000 pta. cada uno 149

Suma de deducciones autonómicas por circunstancias personales y familiares (**148** + **149**) **95**

2. Por cantidades donadas para la rehabilitación o conservación del Patrimonio histórico artístico de Castilla y León:

Suma de las cantidades donadas **A**

Límite máximo: el 30 por 100 de la base liquidable (casilla **L** de la pág. 2) **L**

Importe de la deducción: el 10 por 100 de la menor de las cantidades consignadas en las casillas **A** y **L** **96**

Cataluña

Por el nacimiento de hijos en el ejercicio, siempre que se trate del 2º o ulterior. Cada progenitor: 12.500 pta. por cada hijo **95**

Galicia

Por el nacimiento de hijos en el ejercicio { El 1º y el 2º hijo: 20.000 pta. cada uno
El tercer hijo: 30.000 pta.
El cuarto hijo: 40.000 pta.
El 5º y sucesivos hijos: 50.000 pta. cada uno } **95**

Madrid

1. Por circunstancias personales y familiares:

Por el nacimiento de hijos en el ejercicio: 25.000 pta. cada uno 150

Por ascendientes minusválidos de edad igual o superior a 65 años: 10.000 pta. cada uno 151

Suma de deducciones autonómicas por circunstancias personales y familiares (**150** + **151**) **95**

2. Por donativos a Fundaciones de carácter cultural inscritas en el Reg. de Fundaciones de la Comunidad de Madrid:

Suma de las cantidades donadas **A**

Límite máximo a efectos de determinadas deducciones autonómicas **N**

Importe de la deducción: el 10 por 100 de la menor de las cantidades consignadas en las casillas **A** y **N** **96**

Región de Murcia

Por adquisición de viviendas en el territorio de la Región de Murcia y por donativos destinados a la protección del Patrimonio histórico de la Región de Murcia:

	Cantidades invertidas o donadas	Cantidades con derecho a deducción	Porcentaje de deducción	
Vivienda habitual (adquisición o rehabilitación)		A	2 por 100	152
Otra vivienda nueva además de la habitual		B	10 por 100	153
Donativos deducibles		C	10 por 100	154
Total cantidades invertidas o donadas S				
Límite máximo N				
Total deducciones autonómicas (152 + 153 + 154)				96

Atención: si la suma de las cantidades invertidas o donadas reflejada en la casilla **S** supera el límite máximo deducible (casilla **M**), las cantidades con derecho a deducción que deban figurar en las casillas **A**, **B** y **C** habrán de reducirse en la cuantía necesaria antes de aplicar sobre las mismas los porcentajes de deducción correspondientes.

La Rioja

Por adquisición o rehabilitación de viviendas en el territorio de la Comunidad Autónoma de La Rioja:

	Cantidades invertidas	Cantidades con derecho a deducción	Porcentaje de deducción	
Primera vivienda para jóvenes		A	3 por 100	155
Segunda vivienda en medio rural		B	7 por 100	156
Total cantidades invertidas S			(máx.: 75.000 pta.)	
Límite máximo N				
Total deducciones autonómicas (155 + 156)				96

Atención: si la suma de las cantidades invertidas reflejada en la casilla **S** supera el límite máximo deducible (casilla **M**), las cantidades con derecho a deducción que deban figurar en las casillas **A** y **B** habrán de reducirse en la cuantía necesaria antes de aplicar sobre las mismas los porcentajes de deducción correspondientes.

Comunidad Valenciana

Por nacimiento o adopción de hijos que sean el 3º o sucesivos. Cada uno de los padres: 25.000 pta. por cada hijo 157

Por sujetos pasivos de edad igual o superior a 65 años: 10.000 pta. cada uno 158

Por adquisición de la primera vivienda habitual por contribuyentes de hasta 35 años de edad: el 3 por 100 159

Por destinar ayudas públicas a la adquisición o rehabilitación de vivienda habitual: 15.000 pta. por contribuyente 160

Por donaciones con finalidad ecológica: el 20 por 100 de las donaciones efectuadas 161

Por donaciones relativas al Patrimonio Cultural Valenciano: el 5 por 100 de las donaciones efectuadas 162

Suma de deducciones autonómicas (**157** + **158** + **159** + **160** + **161** + **162**) **95**

N.I.F./D.N.I. _____ Apellidos y nombre _____

Pág. 3

Q Deducciones autonómicas de la cuota (aplicables exclusivamente por los residentes en las Comunidades Autónomas que se indican)

Atención: a fin de determinar el límite máximo de las deducciones autonómicas que lo tienen establecido conjuntamente con el general, deberán cumplimentar este apartado los contribuyentes residentes en las Comunidades Autónomas de Madrid y Región de Murcia que practiquen deducciones autonómicas por donativos, así como los residentes en La Rioja y en la Región de Murcia que practiquen deducciones autonómicas por adquisición o rehabilitación de viviendas.

Límite general del 30 por 100 de la base liquidable: casilla **L** de la pág. 2 (30 por 100 de **140**) **L** _____

Inversiones y donativos con derecho a deducciones generales de la cuota (suma de las casillas **A** a **E** de la pág. 2) **M** _____

Límite máximo a efectos de determinadas deducciones autonómicas (diferencia **L** - **M** positiva) **N** _____

Aragón

Por _____ sujetos pasivos de edad igual o superior a 75 años: 25.000 pta. cada uno 141 _____

Por _____ ascendientes de edad igual o superior a 75 años: 25.000 pta. cada uno 142 _____

Por _____ invidentes, mutilados o inválidos: 25.000 pta. cada uno 143 _____

Suma de deducciones autonómicas (**141** + **142** + **143**) **95** _____

Illes Balears

Por _____ sujetos pasivos de edad igual o superior a 65 años: 4.000 pta. cada uno 144 _____

Por _____ invidentes, mutilados o inválidos: 10.000 pta. cada uno 145 _____

Por gastos de custodia de hijos mayores de 3 años y menores de 6 años: el 15 por 100 (máx.: 25.000 pta.) 146 _____

Por gastos de estudios universitarios de hijos fuera de la isla de residencia: el 10 por 100 (máx.: 10.000 pta. por hijo) 147 _____

Suma de deducciones autonómicas (**144** + **145** + **146** + **147**) **95** _____

Castilla y León

1. Familias numerosas:

a) Por tener la condición de familia numerosa: 30.000 pta. 148 _____

b) Por _____ hijos que exceden del mínimo para tener la condición de familia numerosa: 10.000 pta. cada uno 149 _____

Suma de deducciones autonómicas por circunstancias personales y familiares (**148** + **149**) **95** _____

2. Por cantidades donadas para la rehabilitación o conservación del Patrimonio histórico artístico de Castilla y León:

Suma de las cantidades donadas **A** _____

Límite máximo: el 30 por 100 de la base liquidable (casilla **L** de la pág. 2) **L** _____

Importe de la deducción: el 10 por 100 de la menor de las cantidades consignadas en las casillas **A** y **L** **96** _____

Cataluña

Por el nacimiento de _____ hijos en el ejercicio, siempre que se trate del 2º o ulterior. Cada progenitor: 12.500 pta. por cada hijo **95** _____

Galicia

Por el nacimiento de _____ hijos en el ejercicio { El 1º y el 2º hijo: 20.000 pta. cada uno
El tercer hijo: 30.000 pta.
El cuarto hijo: 40.000 pta.
El 5º y sucesivos hijos: 50.000 pta. cada uno } **95** _____

Madrid

1. Por circunstancias personales y familiares:

Por el nacimiento de _____ hijos en el ejercicio: 25.000 pta. cada uno 150 _____

Por _____ ascendientes minusválidos de edad igual o superior a 65 años: 10.000 pta. cada uno 151 _____

Suma de deducciones autonómicas por circunstancias personales y familiares (**150** + **151**) **95** _____

2. Por donativos a Fundaciones de carácter cultural inscritas en el Reg. de Fundaciones de la Comunidad de Madrid:

Suma de las cantidades donadas **A** _____

Límite máximo a efectos de determinadas deducciones autonómicas **N** _____

Importe de la deducción: el 10 por 100 de la menor de las cantidades consignadas en las casillas **A** y **N** **96** _____

Región de Murcia

Por adquisición de viviendas en el territorio de la Región de Murcia y por donativos destinados a la protección del Patrimonio histórico de la Región de Murcia:

	Cantidades invertidas o donadas	Cantidades con derecho a deducción	Porcentaje de deducción	
Vivienda habitual (adquisición o rehabilitación)		A	2 por 100	152 _____
Otra vivienda nueva además de la habitual		B	10 por 100	153 _____
Donativos deducibles		C	10 por 100	154 _____
Total cantidades invertidas o donadas S				
Límite máximo N				
Total deducciones autonómicas (152 + 153 + 154)				96 _____

Atención: si la suma de las cantidades invertidas o donadas reflejada en la casilla **S** supera el límite máximo deducible (casilla **M**), las cantidades con derecho a deducción que deban figurar en las casillas **A**, **B** y **C** habrán de reducirse en la cuantía necesaria antes de aplicar sobre las mismas los porcentajes de deducción correspondientes.

La Rioja

Por adquisición o rehabilitación de viviendas en el territorio de la Comunidad Autónoma de La Rioja:

	Cantidades invertidas	Cantidades con derecho a deducción	Porcentaje de deducción	
Primera vivienda para jóvenes		A	3 por 100	155 _____
Segunda vivienda en medio rural		B	7 por 100	156 _____
Total cantidades invertidas S				
Límite máximo N				
Total deducciones autonómicas (155 + 156)				96 _____

Atención: si la suma de las cantidades invertidas reflejada en la casilla **S** supera el límite máximo deducible (casilla **M**), las cantidades con derecho a deducción que deban figurar en las casillas **A** y **B** habrán de reducirse en la cuantía necesaria antes de aplicar sobre las mismas los porcentajes de deducción correspondientes.

Comunidad Valenciana

Por nacimiento o adopción de _____ hijos que sean el 3º o sucesivos. Cada uno de los padres: 25.000 pta. por cada hijo 157 _____

Por _____ sujetos pasivos de edad igual o superior a 65 años: 10.000 pta. cada uno 158 _____

Por adquisición de la primera vivienda habitual por contribuyentes de hasta 35 años de edad: el 3 por 100 159 _____

Por destinar ayudas públicas a la adquisición o rehabilitación de vivienda habitual: 15.000 pta. por contribuyente 160 _____

Por donaciones con finalidad ecológica: el 20 por 100 de las donaciones efectuadas 161 _____

Por donaciones relativas al Patrimonio Cultural Valenciano: el 5 por 100 de las donaciones efectuadas 162 _____

Suma de deducciones autonómicas (**157** + **158** + **159** + **160** + **161** + **162**) **95** _____



Agencia Tributaria

Delegación de
Administración de

Código Administración

**Impuesto sobre la Renta
de las Personas Físicas
Declaración Simplificada 1998**

Pág. 1
Modelo
D-101

Primer declarante	Espacio reservado para la etiqueta identificativa (si no dispone de etiquetas identificativas, consigne sus datos en este apartado y adjunte fotocopia del documento acreditativo del N.I.F. o, en su defecto, del D.N.I.)					Devenido	Exclusivamente si el período impositivo ha sido inferior al año natural, haga constar las fechas de inicio y finalización del mismo.			
	N.I.F./D.N.I.						Inicio	día	mes	año
	Apellidos y nombre									98
	Calle/Plaza/Avda.			Número			Finalización			98
Municipio		Provincia		Código Postal						
Cónyuge	Datos obligatorios en caso de matrimonio, cualquiera que sea el tipo de declaración elegido					Régimen económico (en caso de matrimonio)	3.	4.	5.	
	N.I.F./D.N.I.						3.	4.	5.	
Otros miembros de la unidad familiar	N.I.F./D.N.I.					Parentesco (hijo/a)	Año nacimiento			
	Apellidos y nombre									
Tipo de declaración	(Marque con una "X" la casilla que proceda)					Comunidad Autónoma	Clave (ver Guía)	Denominación		
	1. <input type="checkbox"/> Declaración individual		2. <input type="checkbox"/> Declaración conjunta					10.		
Declaración de no residentes	Si en el ejercicio 1998 no ha sido residente en España, pero ha obtenido rentas mediante establecimiento permanente situado en territorio español, indíquelo marcando con una "X" este recuadro.									
	Declaración de las rentas obtenidas por un sujeto pasivo no residente mediante establecimiento permanente situado en territorio español <input type="checkbox"/>									
Representante	N.I.F./D.N.I.					Número	Municipio	Provincia	Código Postal	
	Apellidos y nombre o razón social									
Asignación imputaria	De conformidad con lo dispuesto en la Ley 49/1998, de 30 de diciembre, de Presupuestos Generales del Estado para 1999, manifiesto mi deseo de que el 0,5239 por 100 de la cuota íntegra resultante de mi declaración sea destinado a:					Colaborar al sostenimiento económico de la Iglesia Católica .. 6. <input type="checkbox"/>		Otros fines de interés social ... 7. <input type="checkbox"/>		
	(Marque con una "X" la casilla correspondiente a la opción deseada. De no marcar ninguna, se entenderá que opta por la 7)									
Declaración complementaria	Si esta declaración es complementaria de otra declaración anterior del mismo ejercicio 1998, indíquelo marcando con una "X" 8. <input type="checkbox"/>					En caso de declaración complementaria por atrasos de rendimientos del trabajo o por el otro supuesto especial señalado en la Guía de la declaración, indíquelo marcando con una "X" 9. <input type="checkbox"/>				
A Rendimientos del trabajo										
Ingresos íntegros	Retribuciones dinerarias (incluidas las pensiones compensatorias y las anualidades por alimentos no exentas percibidas en 1998)					Retenciones		Ingresos íntegros		
	104					01				
Gastos deducibles	Retribuciones en especie (excepto contribuciones a Planes de Pensiones)					Valoración (V)		Ingresos a cuenta (I)		
	105					02				
Planes de Pensiones	Contribuciones satisfechas por la empresa o entidad como promotora de Planes de Pensiones: Importes que se imputan al(los) contribuyente(s)							04		
Rendimiento neto	Rendimiento neto (01 + 02 - 03 + 04)							05		
B1 Rendimientos de la vivienda habitual y demás inmuebles urbanos a disposición de sus titulares										
Ingresos íntegros	1.- Vivienda habitual (*)									
	2.- Otros inmuebles urbanos a disposición de sus propietarios o usufructuarios (*)									
Gastos deducibles	1.- Impuesto sobre Bienes Inmuebles: cuotas y recargos, salvo el de apremio, devengados en el ejercicio									
	2.- Sólo en el caso de la vivienda habitual: intereses de los capitales ajenos invertidos en la adquisición o mejora (Máximo: 800.000 pta. en declaración individual y 1.000.000 pta. en declaración conjunta)							07		
Rendimiento neto	Rendimiento neto (06 - 07)							08		

B2 Rendimientos de inmuebles urbanos y rústicos arrendados o subarrendados

Ingresos íntegros	1.- Inmuebles urbanos y rústicos arrendados en general	
	2.- Inmuebles urbanos arrendados a familiares	
	3.- Participación del propietario o usufructuario en el precio del subarriendo o traspaso	
	Total ingresos íntegros	09
Gastos deducibles	1.- Intereses de los capitales ajenos invertidos en la adquisición o mejora de los inmuebles arrendados o subarrendados (con el límite para cada inmueble de los ingresos íntegros obtenidos por su cesión)	
	2.- Tributos y recargos no estatales, tasas y contribuciones especiales estatales (no repercutibles legalmente)	
	3.- Gastos de conservación y reparación	
	4.- Amortización de los inmuebles y demás bienes cedidos conjuntamente con los mismos	
	5.- Otros gastos fiscalmente deducibles	
	Total gastos deducibles	10
Rendto. neto	Rendimiento neto (09 - 10)	11

C Rendimientos del capital mobiliario

Ingresos íntegros	1.- Intereses de cuentas, depósitos y demás rendimientos explícitos	Retenciones y/o ingresos a cuenta	Ingresos íntegros
	2.- Dividendos y participaciones en beneficios de entidades (véase la Guía de la declaración)		
	3.- Rendimientos implícitos positivos derivados de activos financieros		
	4.- Rendtos. de la prestación de asist. técnica y del arrendamiento de bienes muebles, negocios o minas		
	5.- Rentas temporales y vitalicias y otros rendimientos sujetos a retención o a ingreso a cuenta		
	Rendimientos sujetos a retención o a ingreso a cuenta: total retenciones e ingresos íntegros	106	12
	Rendimientos positivos de Letras del Tesoro y otros rendimientos no sujetos a retención o a ingreso a cuenta		13
Gastos deducibles	1.- Gastos de administración y custodia		
	2.- Otros gastos fiscalmente deducibles (Exclusivamente en el supuesto de rendimientos derivados de la prestación de asistencia técnica y del arrendamiento de bienes muebles, negocios o minas)		
	Total gastos deducibles		14
Rendto. neto	Diferencia (12 + 13 - 14)		201
	Reducción legal: 29.000 pesetas anuales (esta reducción no podrá dar lugar a rendimiento neto negativo)		15
	Rendimiento neto (201 - 15)		16

E1 Rendimientos de actividades empresariales (excepto agrícolas y ganaderas) en estimación objetiva

Atención: si se declaran más de dos actividades empresariales en este epígrafe, indique el nº de hojas adicionales que se adjuntan

M Ó D U L O S	Actividad 1ª	Epígrafe I.A.E.	
		Titular	
	Definición	Unidades (nº)	Rendto. neto por módulo
	1		
	2		
	3		
	4		
	5		
6			
7			
	Rendimiento neto previo (suma)	A	
	Minoración por incentivos al empleo (*)	B	
	Minoración por incentivos a la inversión (*)	C	
	Rendimiento neto minorado (A - B - C)	D	
Índices correctores: (véase la Guía de la declaración)			
	1. Índice corrector especial		
	2. Índice corrector para empresas de pequeña dimensión		
	3. Índice corrector de temporada		
	4. Índice corrector de exceso		
	5. Índice corrector por inicio de nueva actividad		
	Rendimiento neto de módulos	E	
	Ajuste del rendimiento neto de módulos (*)	F	
	Rendto. neto calculado por estim. objetiva (E - F)	G	
	Reducción general Ley 66/1997 (15 por 100)	H	
	Rendimiento neto reducido (G - H)	I	
	Otras percepciones empresariales (*)	J	
	Rendimiento neto de la actividad (I + J)		202

M Ó D U L O S	Actividad 2ª	Epígrafe I.A.E.	
		Titular	
	Definición	Unidades (nº)	Rendto. neto por módulo
	1		
	2		
	3		
	4		
	5		
6			
7			
	Rendimiento neto previo (suma)	A	
	Minoración por incentivos al empleo (*)	B	
	Minoración por incentivos a la inversión (*)	C	
	Rendimiento neto minorado (A - B - C)	D	
Índices correctores: (véase la Guía de la declaración)			
	1. Índice corrector especial		
	2. Índice corrector para empresas de pequeña dimensión		
	3. Índice corrector de temporada		
	4. Índice corrector de exceso		
	5. Índice corrector por inicio de nueva actividad		
	Rendimiento neto de módulos	E	
	Ajuste del rendimiento neto de módulos (*)	F	
	Rendto. neto calculado por estim. objetiva (E - F)	G	
	Reducción general Ley 66/1997 (15 por 100)	H	
	Rendimiento neto reducido (G - H)	I	
	Otras percepciones empresariales (*)	J	
	Rendimiento neto de la actividad (I + J)		202

(*) Véase la Guía de la declaración **Rendimiento neto total (suma de las casillas 202)** **25**

	N.I.F./D.N.I. _____ Apellidos y nombre _____	Pág. 2
B2 Rendimientos de inmuebles urbanos y rústicos arrendados o subarrendados		
Ingresos íntegros	1.- Inmuebles urbanos y rústicos arrendados en general 2.- Inmuebles urbanos arrendados a familiares 3.- Participación del propietario o usufructuario en el precio del subarriendo o traspaso Total ingresos íntegros	09
Gastos deducibles	1.- Intereses de los capitales ajenos invertidos en la adquisición o mejora de los inmuebles arrendados o subarrendados (con el límite para cada inmueble de los ingresos íntegros obtenidos por su cesión) 2.- Tributos y recargos no estatales, tasas y contribuciones especiales estatales (no repercutibles legalmente) 3.- Gastos de conservación y reparación 4.- Amortización de los inmuebles y demás bienes cedidos conjuntamente con los mismos 5.- Otros gastos fiscalmente deducibles Total gastos deducibles	10
Rendto. neto	Rendimiento neto (09 - 10)	11
C Rendimientos del capital mobiliario		
Ingresos íntegros	1.- Intereses de cuentas, depósitos y demás rendimientos explícitos 2.- Dividendos y participaciones en beneficios de entidades (véase la Guía de la declaración) 3.- Rendimientos implícitos positivos derivados de activos financieros 4.- Rendtos. de la prestación de asist. técnica y del arrendamiento de bienes muebles, negocios o minas 5.- Rentas temporales y vitalicias y otros rendimientos sujetos a retención o a ingreso a cuenta Rendimientos sujetos a retención o a ingreso a cuenta: total retenciones e ingresos íntegros	106
	Rendimientos positivos de Letras del Tesoro y otros rendimientos no sujetos a retención o a ingreso a cuenta	13
Gastos deducibles	1.- Gastos de administración y custodia 2.- Otros gastos fiscalmente deducibles (Exclusivamente en el supuesto de rendimientos derivados de la prestación de asistencia técnica y del arrendamiento de bienes muebles, negocios o minas) Total gastos deducibles	14
Rendto. neto	Diferencia (12 + 13 - 14) Reducción legal: 29.000 pesetas anuales (esta reducción no podrá dar lugar a rendimiento neto negativo) Rendimiento neto (201 - 15)	201 15 16
E1 Rendimientos de actividades empresariales (excepto agrícolas y ganaderas) en estimación objetiva		
Atención: si se declaran más de dos actividades empresariales en este epígrafe, indique el nº de hojas adicionales que se adjuntan		
M O D U L O S	Actividad 1ª Epígrafe I.A.E. Titular	M O D U L O S
Definición	Unidades (nº)	Rendto. neto por módulo
1		
2		
3		
4		
5		
6		
7		
Rendimiento neto previo (suma)	A	
Minoración por incentivos al empleo (*)	B	
Minoración por incentivos a la inversión (*)	C	
Rendimiento neto minorado ([A] - [B] - [C])	D	
Índices correctores: (véase la Guía de la declaración)		
1. Índice corrector especial		
2. Índice corrector para empresas de pequeña dimensión		
3. Índice corrector de temporada		
4. Índice corrector de exceso		
5. Índice corrector por inicio de nueva actividad		
Rendimiento neto de módulos	E	
Ajuste del rendimiento neto de módulos (*)	F	
Rendto. neto calculado por estim. objetiva ([E] - [F])	G	
Reducción general Ley 66/1997 (15 por 100) ...	H	
Rendimiento neto reducido ([G] - [H])	I	
Otras percepciones empresariales (*)	J	
Rendimiento neto de la actividad ([I] + [J])	202	

(*) Véase la Guía de la declaración

Rendimiento neto total (suma de las casillas 202) **25**

Ejemplar para el interesado

N.I.F./D.N.I.

Apellidos y nombre

E2 Rendimientos de actividades agrícolas y ganaderas en estimación objetiva

Atención: si se declaran más de dos actividades agrícolas y/o ganaderas en este epígrafe, indique el nº de hojas adicionales que se adjuntan

Actividad 1ª: Clave (*) Titular:

PRODUCTO (*)	Ingresos	Índice	Rendimiento base producto
1			
2			
3			
3			
4			
5			
6			
6			
7			
8			
8			
9			
10			
10			
11			
12			
13			

Actividad 2ª: Clave (*) Titular:

PRODUCTO (*)	Ingresos	Índice	Rendimiento base producto
1			
2			
3			
3			
4			
5			
6			
6			
7			
8			
8			
9			
10			
10			
11			
12			
13			

Total ingresos 301

Total ingresos 301

Rendimiento neto previo (suma) A
 Amortización del inmovilizado (material e inmaterial) B
 Rendimiento neto minorado (A - B) C

Rendimiento neto previo (suma) A
 Amortización del inmovilizado (material e inmaterial) B
 Rendimiento neto minorado (A - B) C

Índices correctores: (véase la Guía de la declaración)

Índices correctores: (véase la Guía de la declaración)

Por utilización exclusiva de medios de producción ajenos (activ. agrícolas)
 Por utilización de personal asalariado
 Por cultivos realizados en tierras arrendadas
 Por piensos adquiridos a terceros en más del 80 por 100
 Por ser empresa cuyo rendimiento neto minorado no supera 1.500.000 pta.

Por utilización exclusiva de medios de producción ajenos (activ. agrícolas)
 Por utilización de personal asalariado
 Por cultivos realizados en tierras arrendadas
 Por piensos adquiridos a terceros en más del 80 por 100
 Por ser empresa cuyo rendimiento neto minorado no supera 1.500.000 pta.

Rendimiento neto de módulos D
 Ajuste del rendimiento neto de módulos (*) E
 Rendo. neto calculado por estim. objetiva (D - E) F
 Reducción general Ley 66/1997: 15 por 100 G
 Reducción Ley 19/1995 (agricultores jóvenes): 25 por 100 H
 Rendimiento neto de la actividad (F - G - H) 302

Rendimiento neto de módulos D
 Ajuste del rendimiento neto de módulos (*) E
 Rendo. neto calculado por estim. objetiva (D - E) F
 Reducción general Ley 66/1997: 15 por 100 G
 Reducción Ley 19/1995 (agricultores jóvenes): 25 por 100 H
 Rendimiento neto de la actividad (F - G - H) 302

Total ingresos (suma de las casillas 301) 26
 (*) Véase la Guía de la declaración

Rendimiento neto total (suma de las casillas 302) 27

G Incremento de patrimonio producido por la transmisión de la vivienda habitual con exención total por reinversión

Importe de la enajenación de la anterior vivienda habitual	Importe reinvertido en 1998	Importe comprometido a reinvertir en los dos años siguientes a la transmisión de la vivienda anterior	Incremento de patrimonio obtenido totalmente exento por reinversión

K Base imponible regular

Base imponible regular (05 + 08 + 11 + 16 + 25 + 27) 35

L Reducciones de la base imponible regular

L1 Aportaciones a Planes de Pensiones y cantidades satisfechas a Mutualidades de Previsión Social

Declarante que realiza (o al que se imputan) las aportaciones o satisface las cantidades
 Aportaciones realizadas a Planes de Pensiones (incluidas las contribuciones imputadas por los promotores) y cantidades satisfechas a Mutualidades de Previsión Social A A
 Importe de la reducción (límite máximo: véase la Guía de la declaración) 36

L2 Pensiones compensatorias al cónyuge y anualidades por alimentos (excepto en favor de los hijos), satisfechas ambas por decisión judicial

Declarante que efectúa los pagos Apellidos y nombre de la persona que recibe la pensión o anualidad N.I.F. o D.N.I. Importe satisfecho
 I
 J
 Importe de las pensiones y anualidades satisfechas con derecho a reducción (I + J) 37

M Base liquidable regular y compensación de bases liquidables regulares negativas de ejercicios anteriores

Base liquidable regular (35 - 36 - 37) 38
 Bases liquidables regulares negativas procedentes de los ejercicios 1993 a 1997: importe que se compensa 39
 Base liquidable regular sujeta a gravamen (38 - 39) 40

N.I.F./D.N.I.

Apellidos y nombre

E2 Rendimientos de actividades agrícolas y ganaderas en estimación objetiva

Atención: si se declaran más de dos actividades agrícolas y/o ganaderas en este epígrafe, indique el nº de hojas adicionales que se adjuntan

Actividad 1ª: Clave (*) Titular:

PRODUCTO (*)	Ingresos	Índice	Rendimiento base producto
1			
2			
3	En tierras propias		
3	En tierras arrendadas		
4			
5			
6	En tierras propias		
6	En tierras arrendadas		
7			
8	En tierras propias		
8	En tierras arrendadas		
9			
10	En tierras propias		
10	En tierras arrendadas		
11			
12			
13			

Actividad 2ª: Clave (*) Titular:

PRODUCTO (*)	Ingresos	Índice	Rendimiento base producto
1			
2			
3	En tierras propias		
3	En tierras arrendadas		
4			
5			
6	En tierras propias		
6	En tierras arrendadas		
7			
8	En tierras propias		
8	En tierras arrendadas		
9			
10	En tierras propias		
10	En tierras arrendadas		
11			
12			
13			

Total ingresos 301

Total ingresos 301

Rendimiento neto previo (suma) A
 Amortización del inmovilizado (material e inmaterial) B
 Rendimiento neto minorado (A - B) C

Rendimiento neto previo (suma) A
 Amortización del inmovilizado (material e inmaterial) B
 Rendimiento neto minorado (A - B) C

Índices correctores: (véase la Guía de la declaración)
 Por utilización exclusiva de medios de producción ajenos (activ. agrícolas)
 Por utilización de personal asalariado
 Por cultivos realizados en tierras arrendadas
 Por piensos adquiridos a terceros en más del 80 por 100
 Por ser empresa cuyo rendimiento neto minorado no supera 1.500.000 pta.

Índices correctores: (véase la Guía de la declaración)
 Por utilización exclusiva de medios de producción ajenos (activ. agrícolas)
 Por utilización de personal asalariado
 Por cultivos realizados en tierras arrendadas
 Por piensos adquiridos a terceros en más del 80 por 100
 Por ser empresa cuyo rendimiento neto minorado no supera 1.500.000 pta.

Rendimiento neto de módulos D
 Ajuste del rendimiento neto de módulos (*) E
 Rendto. neto calculado por estim. objetiva (D - E) F
 Reducción general Ley 66/1997: 15 por 100 G
 Reducción Ley 19/1995 (agricultores jóvenes): 25 por 100 H
 Rendimiento neto de la actividad (F - G - H) 302

Rendimiento neto de módulos D
 Ajuste del rendimiento neto de módulos (*) E
 Rendto. neto calculado por estim. objetiva (D - E) F
 Reducción general Ley 66/1997: 15 por 100 G
 Reducción Ley 19/1995 (agricultores jóvenes): 25 por 100 H
 Rendimiento neto de la actividad (F - G - H) 302

Total ingresos (suma de las casillas 301) 26
 (*) Véase la Guía de la declaración

Rendimiento neto total (suma de las casillas 302) 27

G Incremento de patrimonio producido por la transmisión de la vivienda habitual con exención total por reinversión

Importe de la enajenación de la anterior vivienda habitual	Importe reinvertido en 1998	Importe comprometido a reinvertir en los dos años siguientes a la transmisión de la vivienda anterior	Incremento de patrimonio obtenido totalmente exento por reinversión
--	-----------------------------	---	---

K Base imponible regular

Base imponible regular (05 + 08 + 11 + 16 + 25 + 27) 35

L Reducciones de la base imponible regular

L1 Aportaciones a Planes de Pensiones y cantidades satisfechas a Mutualidades de Previsión Social

Declarante que realiza (o al que se imputan) las aportaciones o satisface las cantidades
 Aportaciones realizadas a Planes de Pensiones (incluidas las contribuciones imputadas por los promotores) y cantidades satisfechas a Mutualidades de Previsión Social A A
 Importe de la reducción (límite máximo: véase la Guía de la declaración) 36

L2 Pensiones compensatorias al cónyuge y anualidades por alimentos (excepto en favor de los hijos), satisfechas ambas por decisión judicial

Declarante que efectúa los pagos Apellidos y nombre de la persona que recibe la pensión o anualidad N.I.F. o D.N.I. Importe satisfecho
 I
 J
 Importe de las pensiones y anualidades satisfechas con derecho a reducción (I + J) 37

M Base liquidable regular y compensación de bases liquidables regulares negativas de ejercicios anteriores

Base liquidable regular (35 - 36 - 37) 38
 Bases liquidables regulares negativas procedentes de los ejercicios 1993 a 1997: importe que se compensa 39
 Base liquidable regular sujeta a gravamen (38 - 39) 40

N.I.F./D.N.I. Apellidos y nombre

P Deducciones generales de la cuota por inversiones personales y por donativos

P₁ Deducciones por inversiones y donativos con límite conjunto del 30 por 100 de la base liquidable

Inversiones o donativos con derecho a deducción	Cantidades invertidas o donadas	Cantidades con derecho a deducción	Porcentaje de deducción	Importe deducible
Primas de seguros de vida, muerte o invalidez		A	10 por 100	77
Adquisición o rehabilitación de la vivienda habitual		B	15 por 100	78
Cantidades depositadas en cuentas vivienda		C	15 por 100	79
Adquisición de viviendas distintas de la habitual antes de 1990		D	10 por 100	80
Inversiones o gastos en bienes de interés cultural		E	15 por 100	81
Cantidades o bienes donados a determinadas entidades		F	10, 20 ó 25 por 100	88
Suma de las cantidades invertidas o donadas	S			
Límite: 30 por 100 de la casilla 40	L			

(véase la Guía de la declaración)

Atención: si la suma de las cantidades invertidas o donadas reflejada en la casilla S supera el límite del 30 por 100 de la base liquidable del ejercicio (casilla L), las cantidades con derecho a deducción que deban figurar en las casillas A a F habrán de reducirse en la cuantía necesaria antes de aplicar sobre las mismas los porcentajes de deducción correspondientes.

P₂ Identificación de cuentas vivienda y detalle de los importes depositados en el ejercicio (datos obligatorios si ha cumplimentado la casilla 79)

<p>1ª Cuenta</p> <p>Código Cuenta Cliente (C.C.C.) Entidad Sucursal DC Núm. de cuenta</p> <p>Fecha de apertura</p> <p>Importe depositado en el ejercicio</p> <p>Titular</p>	<p>2ª Cuenta</p> <p>Código Cuenta Cliente (C.C.C.) Entidad Sucursal DC Núm. de cuenta</p> <p>Fecha de apertura</p> <p>Importe depositado en el ejercicio</p> <p>Titular</p>
--	--

Q Deducciones autonómicas de la cuota (aplicables exclusivamente por los residentes en las Comunidades Autónomas que se indican)

Atención: a fin de determinar el límite máximo de las deducciones autonómicas que lo tienen establecido conjuntamente con el general, deberán cumplimentar este apartado los contribuyentes residentes en las Comunidades Autónomas de Madrid y Región de Murcia que practiquen deducciones autonómicas por donativos, así como los residentes en La Rioja y en la Región de Murcia que practiquen deducciones autonómicas por adquisición o rehabilitación de viviendas.

Límite general del 30 por 100 de la base liquidable: casilla L del epígrafe P₁ (30 por 100 de 40)

Inversiones y donativos con derecho a deducciones generales de la cuota (suma de las casillas A a F del epígrafe P₁)

Límite máximo a efectos de determinadas deducciones autonómicas (diferencia L - M positiva)

Aragón

Por sujetos pasivos de edad igual o superior a 75 años: 25.000 pta. cada uno

Por ascendientes de edad igual o superior a 75 años: 25.000 pta. cada uno

Por invidentes, mutilados o inválidos: 25.000 pta. cada uno

Suma de deducciones autonómicas (141 + 142 + 143)

Illes Balears

Por sujetos pasivos de edad igual o superior a 65 años: 4.000 pta. cada uno

Por invidentes, mutilados o inválidos: 10.000 pta. cada uno

Por gastos de custodia de hijos mayores de 3 años y menores de 6 años: el 15 por 100 (máx.: 25.000 pta.)

Por gastos de estudios universitarios de hijos fuera de la isla de residencia: el 10 por 100 (máx.: 10.000 pta. por hijo)

Suma de deducciones autonómicas (144 + 145 + 146 + 147)

Castilla y León

1. Familias numerosas:

a) Por tener la condición de familia numerosa: 30.000 pta.

b) Por hijos que exceden del mínimo para tener la condición de familia numerosa: 10.000 pta. cada uno

Suma de deducciones autonómicas por circunstancias personales y familiares (148 + 149)

2. Por cantidades donadas para la rehabilitación o conservación del Patrimonio histórico artístico de Castilla y León:

Suma de las cantidades donadas

Límite máximo: el 30 por 100 de la base liquidable (casilla L del epígrafe P₁)

Importe de la deducción: el 10 por 100 de la menor de las cantidades consignadas en las casillas A y L

Cataluña

Por el nacimiento de hijos en el ejercicio, siempre que se trate del 2º o ulterior. Cada progenitor: 12.500 pta. por cada hijo

Galicia

Por el nacimiento de hijos en el ejercicio { El 1º y el 2º hijo: 20.000 pta. cada uno
El tercer hijo: 30.000 pta.
El cuarto hijo: 40.000 pta.
El 5º y sucesivos hijos: 50.000 pta. cada uno }

Madrid

1. Por circunstancias personales y familiares:

Por el nacimiento de hijos en el ejercicio: 25.000 pta. cada uno

Por ascendientes minusválidos de edad igual o superior a 65 años: 10.000 pta. cada uno

Suma de deducciones autonómicas por circunstancias personales y familiares (150 + 151)

2. Por donativos a Fundaciones de carácter cultural inscritas en el Reg. de Fundaciones de la Comunidad de Madrid:

Suma de las cantidades donadas

Límite máximo a efectos de determinadas deducciones autonómicas

Importe de la deducción: el 10 por 100 de la menor de las cantidades consignadas en las casillas A y N

N.I.F./D.N.I.

Apellidos y nombre

P Deducciones generales de la cuota por inversiones personales y por donativos

P₁ Deducciones por inversiones y donativos con límite conjunto del 30 por 100 de la base liquidable

Inversiones o donativos con derecho a deducción	Cantidades invertidas o donadas	Cantidades con derecho a deducción	Porcentaje de deducción	Importe deducible
Primas de seguros de vida, muerte o invalidez		A	10 por 100	77
Adquisición o rehabilitación de la vivienda habitual		B	15 por 100	78
Cantidades depositadas en cuentas vivienda		C	15 por 100	79
Adquisición de viviendas distintas de la habitual antes de 1990		D	10 por 100	80
Inversiones o gastos en bienes de interés cultural		E	15 por 100	81
Cantidades o bienes donados a determinadas entidades		F	10, 20 ó 25 por 100	88
Suma de las cantidades invertidas o donadas	S		(véase la Guía de la declaración)	
Límite: 30 por 100 de la casilla 40		L		

Atención: si la suma de las cantidades invertidas o donadas reflejada en la casilla **S** supera el límite del 30 por 100 de la base liquidable del ejercicio (casilla **L**), las cantidades con derecho a deducción que deban figurar en las casillas **A** a **F** habrán de reducirse en la cuantía necesaria antes de aplicar sobre las mismas los porcentajes de deducción correspondientes.

P₂ Identificación de cuentas vivienda y detalle de los importes depositados en el ejercicio (datos obligatorios si ha cumplimentado la casilla 79)

1ª Cuenta	Código Cuenta Cliente (C.C.C.)				2ª Cuenta	Código Cuenta Cliente (C.C.C.)			
	Entidad	Sucursal	DC	Núm. de cuenta		Entidad	Sucursal	DC	Núm. de cuenta
Fecha de apertura	Importe depositado en el ejercicio			Fecha de apertura	Importe depositado en el ejercicio				
Titular				Titular					

Q Deducciones autonómicas de la cuota (aplicables exclusivamente por los residentes en las Comunidades Autónomas que se indican)

Atención: a fin de determinar el límite máximo de las deducciones autonómicas que lo tienen establecido conjuntamente con el general, deberán cumplimentar este apartado los contribuyentes residentes en las Comunidades Autónomas de Madrid y Región de Murcia que practiquen deducciones autonómicas por donativos, así como los residentes en La Rioja y en la Región de Murcia que practiquen deducciones autonómicas por adquisición o rehabilitación de viviendas.

Límite general del 30 por 100 de la base liquidable: casilla **L** del epígrafe P₁ (30 por 100 de 40)

Inversiones y donativos con derecho a deducciones generales de la cuota (suma de las casillas **A** a **F** del epígrafe P₁)

Límite máximo a efectos de determinadas deducciones autonómicas (diferencia **L** - **M** positiva)

Aragón

Por sujetos pasivos de edad igual o superior a 75 años: 25.000 pta. cada uno 141

Por ascendientes de edad igual o superior a 75 años: 25.000 pta. cada uno 142

Por invidentes, mutilados o inválidos: 25.000 pta. cada uno 143

Suma de deducciones autonómicas (141 + 142 + 143) **95**

Illes Balears

Por sujetos pasivos de edad igual o superior a 65 años: 4.000 pta. cada uno 144

Por invidentes, mutilados o inválidos: 10.000 pta. cada uno 145

Por gastos de custodia de hijos mayores de 3 años y menores de 6 años: el 15 por 100 (máx.: 25.000 pta.) 146

Por gastos de estudios universitarios de hijos fuera de la isla de residencia: el 10 por 100 (máx.: 10.000 pta. por hijo) 147

Suma de deducciones autonómicas (144 + 145 + 146 + 147) **95**

Castilla y León

1. Familias numerosas:

a) Por tener la condición de familia numerosa: 30.000 pta. 148

b) Por hijos que exceden del mínimo para tener la condición de familia numerosa: 10.000 pta. cada uno 149

Suma de deducciones autonómicas por circunstancias personales y familiares (148 + 149) **95**

2. Por cantidades donadas para la rehabilitación o conservación del Patrimonio histórico artístico de Castilla y León:

Suma de las cantidades donadas **A**

Límite máximo: el 30 por 100 de la base liquidable (casilla **L** del epígrafe P₁) .. **L**

Importe de la deducción: el 10 por 100 de la menor de las cantidades consignadas en las casillas **A** y **L** **96**

Cataluña

Por el nacimiento de hijos en el ejercicio, siempre que se trate del 2º o ulterior. Cada progenitor: 12.500 pta. por cada hijo **95**

Galicia

Por el nacimiento de hijos en el ejercicio { El 1º y el 2º hijo: 20.000 pta. cada uno
El tercer hijo: 30.000 pta.
El cuarto hijo: 40.000 pta.
El 5º y sucesivos hijos: 50.000 pta. cada uno } **95**

Madrid

1. Por circunstancias personales y familiares:

Por el nacimiento de hijos en el ejercicio: 25.000 pta. cada uno 150

Por ascendientes minusválidos de edad igual o superior a 65 años: 10.000 pta. cada uno 151

Suma de deducciones autonómicas por circunstancias personales y familiares (150 + 151) **95**

2. Por donativos a Fundaciones de carácter cultural inscritas en el Reg. de Fundaciones de la Comunidad de Madrid:

Suma de las cantidades donadas **A**

Límite máximo a efectos de determinadas deducciones autonómicas **N**

Importe de la deducción: el 10 por 100 de la menor de las cantidades consignadas en las casillas **A** y **N** **96**

N.I.F./D.N.I. _____ Apellidos y nombre _____

Q Deducciones autonómicas de la cuota (continuación)

Región de Murcia

Por adquisición de viviendas en el territorio de la Región de Murcia y por donativos destinados a la protección del Patrimonio histórico de la Región de Murcia:

	Cantidades invertidas o donadas	Cantidades con derecho a deducción	Porcentaje de deducción	
Vivienda habitual (adquisición o rehabilitación)		A	2 por 100	152
Otra vivienda nueva además de la habitual		B	10 por 100	153
Donativos deducibles		C	10 por 100	154

Total cantidades invertidas o donadas **S** _____
 Límite máximo **N** _____ **Total deducciones autonómicas** (152 + 153 + 154) ... **96** _____
(Para periodos concluidos después del día 5-12-1998)

Atención: si la suma de las cantidades invertidas o donadas reflejada en la casilla **S** supera el límite máximo deducible (casilla **M**), las cantidades con derecho a deducción que deban figurar en las casillas **A**, **B** y **C** habrán de reducirse en la cuantía necesaria antes de aplicar sobre las mismas los porcentajes de deducción correspondientes.

La Rioja

Por adquisición o rehabilitación de viviendas en el territorio de la Comunidad Autónoma de La Rioja:

	Cantidades invertidas	Cantidades con derecho a deducción	Porcentaje de deducción	
Primera vivienda para jóvenes		A	3 por 100	155
Segunda vivienda en medio rural		B	7 por 100	156

Total cantidades invertidas **S** _____ (máx.: 75.000 pta.)
 Límite máximo **N** _____ **Total deducciones autonómicas** (155 + 156) **96** _____

Atención: si la suma de las cantidades invertidas reflejada en la casilla **S** supera el límite máximo deducible (casilla **M**), las cantidades con derecho a deducción que deban figurar en las casillas **A** y **B** habrán de reducirse en la cuantía necesaria antes de aplicar sobre las mismas los porcentajes de deducción correspondientes.

Comunidad Valenciana

Por nacimiento o adopción de hijos que sean el 3º o sucesivos. Cada uno de los padres: 25.000 pta. por cada hijo ..	157	
Por sujetos pasivos de edad igual o superior a 65 años: 10.000 pta. cada uno	158	
Por adquisición de la primera vivienda habitual por contribuyentes de hasta 35 años de edad: el 3 por 100	159	
Por destinar ayudas públicas a la adquisición o rehabilitación de vivienda habitual: 15.000 pta. por contribuyente	160	
Por donaciones con finalidad ecológica: el 20 por 100 de las donaciones efectuadas	161	
Por donaciones relativas al Patrimonio Cultural Valenciano: el 5 por 100 de las donaciones efectuadas	162	

Suma de deducciones autonómicas (157 + 158 + 159 + 160 + 161 + 162) **95** _____

Liquidación (I)

Renta Regular

	Ingresos íntegros	Gastos deducibles	Rendimiento neto
A. Rendimientos del trabajo			
Retribuciones dinerarias	01		
Retribuciones en especie	02		
Total gastos deducibles		03	
Contribuciones imputadas por promotores de P. de Pensiones ..	04		
Rendimiento neto			05
B1 Rendimientos de la vivienda habitual y demás inmuebles urbanos a disposición de sus titulares			
Ingresos íntegros / Gastos deducibles / Rendimiento neto	06	07	08
B2 Rendimientos de inmuebles urbanos y rústicos arrendados o subarrendados			
Ingresos íntegros / Gastos deducibles / Rendimiento neto	09	10	11
C. Rendimientos del capital mobiliario			
Rendimientos sujetos a retención o a ingreso a cuenta	12		
De Letras del Tesoro y otros rendtos. no sujetos a retención ...	13		
Total gastos deducibles		14	
Reducción legal		15	
Rendimiento neto			16
E. Rendimientos de actividades empresariales en estimación objetiva			
E1 Actividades empresariales (excepto agrícolas y ganaderas)			25
E2 Actividades agrícolas y ganaderas	26		27
BASE IMPONIBLE REGULAR (05 + 08 + 11 + 16 + 25 + 27)			35
L. Reducciones de la base imponible regular			
L1 Por aportaciones a Planes de Pensiones y cantidades satisfechas a Mutualidades de Previsión Social			36
L2 Por pensiones compensatorias al cónyuge y anualidades por alimentos satisfechas			37
BASE LIQUIDABLE REGULAR (35 - 36 - 37)			38
Bases liquidables regulares negativas procedentes de los ejercicios 1993 a 1997: importe que se compensa			39
BASE LIQUIDABLE REGULAR SUJETA A GRAVAMEN (38 - 39)			40

N.I.F./D.N.I. _____ Apellidos y nombre _____

Q Deducciones autonómicas de la cuota (continuación)

Región de Murcia

Por adquisición de viviendas en el territorio de la Región de Murcia y por donativos destinados a la protección del Patrimonio histórico de la Región de Murcia:

	Cantidades invertidas o donadas	Cantidades con derecho a deducción	Porcentaje de deducción	
Vivienda habitual (adquisición o rehabilitación)		A	2 por 100	152
Otra vivienda nueva además de la habitual		B	10 por 100	153
Donativos deducibles		C	10 por 100	154
Total cantidades invertidas o donadas	S			
Límite máximo	N			
Total deducciones autonómicas (152+153+154) ...				96

Atención: si la suma de las cantidades invertidas o donadas reflejada en la casilla **S** supera el límite máximo deducible (casilla **N**), las cantidades con derecho a deducción que deban figurar en las casillas **A**, **B** y **C** habrán de reducirse en la cuantía necesaria antes de aplicar sobre las mismas los porcentajes de deducción correspondientes.

La Rioja

Por adquisición o rehabilitación de viviendas en el territorio de la Comunidad Autónoma de La Rioja:

	Cantidades invertidas	Cantidades con derecho a deducción	Porcentaje de deducción	
Primera vivienda para jóvenes		A	3 por 100	155
Segunda vivienda en medio rural		B	7 por 100	156
Total cantidades invertidas	S			
Límite máximo	N			
Total deducciones autonómicas (155+156)				96

Atención: si la suma de las cantidades invertidas reflejada en la casilla **S** supera el límite máximo deducible (casilla **N**), las cantidades con derecho a deducción que deban figurar en las casillas **A** y **B** habrán de reducirse en la cuantía necesaria antes de aplicar sobre las mismas los porcentajes de deducción correspondientes.

Comunidad Valenciana

Por nacimiento o adopción de hijos que sean el 3º o sucesivos. Cada uno de los padres: 25.000 pta. por cada hijo ..	157	
Por sujetos pasivos de edad igual o superior a 65 años: 10.000 pta. cada uno	158	
Por adquisición de la primera vivienda habitual por contribuyentes de hasta 35 años de edad: el 3 por 100	159	
Por destinar ayudas públicas a la adquisición o rehabilitación de vivienda habitual: 15.000 pta. por contribuyente	160	
Por donaciones con finalidad ecológica: el 20 por 100 de las donaciones efectuadas	161	
Por donaciones relativas al Patrimonio Cultural Valenciano: el 5 por 100 de las donaciones efectuadas	162	
Suma de deducciones autonómicas (157 + 158 + 159 + 160 + 161 + 162)	95	

Liquidación (I)

Renta Regular

	Ingresos íntegros	Gastos deducibles	Rendimiento neto
A. Rendimientos del trabajo			
Retribuciones dinerarias	01		
Retribuciones en especie	02		
Total gastos deducibles		03	
Contribuciones imputadas por promotores de P. de Pensiones ..	04		
Rendimiento neto			05
B1 Rendimientos de la vivienda habitual y demás inmuebles urbanos a disposición de sus titulares			
Ingresos íntegros / Gastos deducibles / Rendimiento neto	06	07	08
B2 Rendimientos de inmuebles urbanos y rústicos arrendados o subarrendados			
Ingresos íntegros / Gastos deducibles / Rendimiento neto	09	10	11
C. Rendimientos del capital mobiliario			
Rendimientos sujetos a retención o a ingreso a cuenta	12		
De Letras del Tesoro y otros rendtos. no sujetos a retención ...	13		
Total gastos deducibles		14	
Reducción legal		15	
Rendimiento neto			16
E. Rendimientos de actividades empresariales en estimación objetiva			
E1 Actividades empresariales (excepto agrícolas y ganaderas)			25
E2 Actividades agrícolas y ganaderas	26		27
BASE IMPONIBLE REGULAR (05 + 08 + 11 + 16 + 25 + 27)			35
L. Reducciones de la base imponible regular			
L1 Por aportaciones a Planes de Pensiones y cantidades satisfechas a Mutualidades de Previsión Social			36
L2 Por pensiones compensatorias al cónyuge y anualidades por alimentos satisfechas			37
BASE LIQUIDABLE REGULAR (35 - 36 - 37)			38
Bases liquidables regulares negativas procedentes de los ejercicios 1993 a 1997: importe que se compensa			39
BASE LIQUIDABLE REGULAR SUJETA A GRAVAMEN (38 - 39)			40

Ejemplar para el interesado

N.I.F./D.N.I.

Apellidos y nombre

Liquidación (II)

Cuota íntegra

Importante: la cuota íntegra deberá determinarse aplicando las escalas de gravamen que correspondan al tipo de declaración elegido: individual o conjunta.

1. Aplicación de la escala de gravamen general

Base liquidable regular sujeta a gravamen

Hasta:
 Resto: al %

Cuota íntegra: parte estatal (suma)

2. Aplicación de la escala de gravamen autonómica o complementaria

Base liquidable regular sujeta a gravamen

Hasta:
 Resto: al %

Cuota íntegra: parte autonómica o complementaria (suma)

CUOTA ÍNTEGRA DEL IMPUESTO (66 + 67)

Deducciones generales

	Importe de la deducción
Por descendientes solteros { El 1º: 25.000 pta. El 2º: 35.000 pta. El 3º y ss.: 50.000 pta. cada uno }	<input type="text" value="69"/>
Por ascendientes menores de 75 años: 16.500 pta. cada uno	<input type="text" value="70"/>
Por ascendientes de 75 o más años: 32.900 pta. cada uno	<input type="text" value="71"/>
Por sujetos pasivos de 65 o más años: 20.000 pta. cada uno	<input type="text" value="72"/>
Por invidentes, mutilados o inválidos: 56.000 pta. cada uno	<input type="text" value="73"/>
	Importe de los gastos Porcentaje de deducción Importe de la deducción
Por gastos de enfermedad	15 por 100 <input type="text" value="74"/>
Por alquiler de la vivienda habitual N.I.F. del arrendador <small>N.I.F. del arrendador</small>	15 por 100 (máx.: 100.000) <input type="text" value="75"/>
Por gastos de custodia de hijos menores de tres años	20 por 100 (máx.: 50.000) <input type="text" value="76"/>
Por primas de seguros de vida, muerte o invalidez (traslade el importe consignado en la casilla 77 de la pág. 4)	<input type="text" value="77"/>
Por adquisición o rehabilitación de la vivienda habitual (traslade el importe consignado en la casilla 78 de la pág. 4)	<input type="text" value="78"/>
Por cantidades depositadas en cuentas vivienda (traslade el importe consignado en la casilla 79 de la pág. 4)	<input type="text" value="79"/>
Por adquisición de viviendas distintas de la habitual antes de 1990 (traslade el importe consignado en la casilla 80 de la pág. 4)	<input type="text" value="80"/>
Por inversiones o gastos en bienes de interés cultural (traslade el importe consignado en la casilla 81 de la pág. 4)	<input type="text" value="81"/>
Por cantidades o bienes donados a determinadas entidades (traslade el importe consignado en la casilla 88 de la pág. 4)	<input type="text" value="88"/>
Por rendimientos netos del trabajo dependiente	<input type="text" value="91"/>
Por rentas obtenidas en Ceuta, Melilla y sus dependencias	<input type="text" value="92"/>
Por dividendos percibidos de sociedades. Dividendos íntegros con derecho a deducción: 5, 10, 25 ó 40% (*)	<input type="text" value="93"/>
(*) Véase la Guía de la declaración SUMA DE DEDUCCIONES GENERALES (69 a 93)	<input type="text" value="94"/>

Deducciones autonómicas

Deducciones no sujetas al límite del 30 por 100 de la base liquidable (traslade el importe consignado en la casilla 95 de la pág. 4 ó 5)	<input type="text" value="95"/>
Deducciones sujetas al límite del 30 por 100 de la base liquidable (traslade el importe consignado en la casilla 96 de la pág. 4 ó 5)	<input type="text" value="96"/>

Cuota líquida

CUOTA LÍQUIDA: PARTE ESTATAL (66 - 85% de 94)

CUOTA LÍQUIDA: PARTE AUTONÓMICA O COMPLEMENTARIA [67 - (15% de 94) - (95 + 96)]

CUOTA LÍQUIDA DEL IMPUESTO (97 + 98)

Cuota resultante de la autoliquidación

Deducción por doble imposición internacional: por las rentas obtenidas y gravadas en el extranjero

Incremento por pérdida del derecho a determinadas deducciones de ejercicios anteriores (véase la Guía de la declaración) { Importe de las deducciones indebidas
 Intereses de demora

CUOTA RESULTANTE DE LA AUTOLIQUIDACIÓN (99 - 100 + 101 + 102)

Pagos a cuenta

Por rendimientos del trabajo	Por rendimientos de actividades agrícolas y ganaderas
Retenciones <input type="text" value="104"/>	Retenciones e ingresos a cuenta <input type="text" value="109"/>
Ingresos a cuenta <input type="text" value="105"/>	
Por rendimientos del capital mobiliario	Por actividades empresariales (incluidas las agrícolas y ganaderas)
Retenciones e ingresos a cuenta <input type="text" value="106"/>	Pagos fraccionados realizados <input type="text" value="114"/>
Por arrendamientos de inmuebles urbanos	
Retenciones e ingresos a cuenta <input type="text" value="107"/>	SUMA DE PAGOS A CUENTA (104 a 114) <input type="text" value="116"/>

Fecha y firma de la declaración

(En caso de matrimonios que hayan optado por la declaración conjunta, ésta deberá ser firmada por ambos cónyuges).

Fecha:
 Firma del declarante o del representante

Cuota diferencial

CUOTA DIFERENCIAL (103 - 116)

Renuncia a la devolución

Si la casilla 117 es negativa y desea renunciar a la devolución de su importe, indíquelo marcando con una "X" este recuadro

Liquidación (II)

Importante: la cuota íntegra deberá determinarse aplicando las escalas de gravamen que correspondan al tipo de declaración elegido: individual o conjunta.

1. Aplicación de la escala de gravamen general

Base liquidable regular sujeta a gravamen 40

Hasta:
 Resto: al %

Cuota íntegra: parte estatal (suma) 66

2. Aplicación de la escala de gravamen autonómica o complementaria

Base liquidable regular sujeta a gravamen 40

Hasta:
 Resto: al %

Cuota íntegra: parte autonómica o complementaria (suma) 67

CUOTA ÍNTEGRA DEL IMPUESTO (66 + 67) 68

		Importe de la deducción	
Deducciones generales	Por descendientes solteros { El 1º: 25.000 pta. El 2º: 35.000 pta. El 3º y ss.: 50.000 pta. cada uno }	69	
	Por ascendientes menores de 75 años: 16.500 pta. cada uno	70	
	Por ascendientes de 75 o más años: 32.900 pta. cada uno	71	
	Por sujetos pasivos de 65 o más años: 20.000 pta. cada uno	72	
	Por invidentes, mutilados o inválidos: 56.000 pta. cada uno	73	
		Importe de los gastos	Porcentaje de deducción
Por gastos de enfermedad			15 por 100
Por alquiler de la vivienda habitual N.I.F. del arrendador 			15 por 100 (máx.: 100.000)
Por gastos de custodia de hijos menores de tres años			20 por 100 (máx.: 50.000)
Por primas de seguros de vida, muerte o invalidez (traslade el importe consignado en la casilla 77 de la pág. 4)			77
Por adquisición o rehabilitación de la vivienda habitual (traslade el importe consignado en la casilla 78 de la pág. 4)			78
Por cantidades depositadas en cuentas vivienda (traslade el importe consignado en la casilla 79 de la pág. 4)			79
Por adquisición de viviendas distintas de la habitual antes de 1990 (traslade el importe consignado en la casilla 80 de la pág. 4)			80
Por inversiones o gastos en bienes de interés cultural (traslade el importe consignado en la casilla 81 de la pág. 4)			81
Por cantidades o bienes donados a determinadas entidades (traslade el importe consignado en la casilla 88 de la pág. 4)			88
Por rendimientos netos del trabajo dependiente			91
Por rentas obtenidas en Ceuta, Melilla y sus dependencias			92
Por dividendos percibidos de sociedades. Dividendos íntegros con derecho a deducción: 5, 10, 25 ó 40% (*)			93
(*) Véase la Guía de la declaración		SUMA DE DEDUCCIONES GENERALES (69 a 93)	94

Deducciones autonómicas	Deducciones no sujetas al límite del 30 por 100 de la base liquidable (traslade el importe consignado en la casilla 95 de la pág. 4 ó 5)	95
	Deducciones sujetas al límite del 30 por 100 de la base liquidable (traslade el importe consignado en la casilla 96 de la pág. 4 ó 5)	96

Cuota líquida

CUOTA LÍQUIDA: PARTE ESTATAL (66 - 85% de 94) 97

CUOTA LÍQUIDA: PARTE AUTONÓMICA O COMPLEMENTARIA [67 - (15% de 94) - (95 + 96)] 98

CUOTA LÍQUIDA DEL IMPUESTO (97 + 98) 99

Cuota resultante de la autoliquidación

Deducción por doble imposición internacional: por las rentas obtenidas y gravadas en el extranjero 100

Incremento por pérdida del derecho a determinadas deducciones de ejercicios anteriores (véase la Guía de la declaración) { Importe de las deducciones indebidas 101
 Intereses de demora 102

CUOTA RESULTANTE DE LA AUTOLIQUIDACIÓN (99 - 100 + 101 + 102) 103

Pagos a cuenta

Por rendimientos del trabajo	Retenciones 104	Por rendimientos de actividades agrícolas y ganaderas	Retenciones e ingresos a cuenta 109
	Ingresos a cuenta 105		
Por rendimientos del capital mobiliario	Retenciones e ingresos a cuenta 106	Por actividades empresariales (incluidas las agrícolas y ganaderas)	Pagos fraccionados realizados 114
Por arrendamientos de inmuebles urbanos	Retenciones e ingresos a cuenta 107		
		SUMA DE PAGOS A CUENTA (104 a 114) ...	116

Fecha y firma de la declaración

(En caso de matrimonios que hayan optado por la declaración conjunta, ésta deberá ser firmada por ambos cónyuges).

Fecha: _____

Firma del declarante o del representante _____

Cuota diferencial

CUOTA DIFERENCIAL (103 - 116) 117

Renuncia a la devolución

Si la casilla 117 es negativa y desea renunciar a la devolución de su importe, indíquelo marcando con una "X" este recuadro



Agencia Tributaria

Delegación de
Administración de

Código Administración

**Impuesto sobre la Renta
de las Personas Físicas
Declaración Ordinaria 1998**

Pág. 1

Modelo

D-100

Primer declarante	Espacio reservado para la etiqueta identificativa (si no dispone de etiquetas identificativas, consigne sus datos en este apartado y adjunte fotocopia del documento acreditativo del N.I.F. o, en su defecto, del D.N.I.)			Devengo	Exclusivamente si el periodo impositivo ha sido inferior al año natural, haga constar las fechas de inicio y finalización del mismo.			
	N.I.F./D.N.I.				Inicio	día	mes	año
	Apellidos y nombre							98
	Calle/Plaza/Avda.				Número			
Municipio			Provincia	Código Postal			Finalización ..	
							98	

Cónyuge	Datos obligatorios en caso de matrimonio, cualquiera que sea el tipo de declaración elegido			Régimen económico (en caso de matrimonio)	3. Gananciales	4. Separación de bienes	5. Otros
	N.I.F./D.N.I.				3. <input type="checkbox"/>	4. <input type="checkbox"/>	5. <input type="checkbox"/>
Apellidos y nombre							

Otros miembros de la unidad familiar	N.I.F./D.N.I.	Apellidos y nombre	Parentesco (hijo/a)	Año nacimiento

Tipo de declaración (Marque con una "X" la casilla que proceda):
 1. Declaración individual 2. Declaración conjunta 10. Comunidad Autónoma

Declaración de no residentes: Si en el ejercicio 1998 no ha sido residente en España, pero ha obtenido rentas mediante establecimiento permanente situado en territorio español, indíquelo marcando con una "X" este recuadro.
 Declaración de las rentas obtenidas por un sujeto pasivo no residente mediante establecimiento permanente situado en territorio español

Representante: N.I.F./D.N.I. Apellidos y nombre o razón social. Vía pública. Número. Municipio. Provincia. Código Postal.

Asignación tributaria: De conformidad con lo dispuesto en la Ley 49/1998, de 30 de diciembre, de Presupuestos Generales del Estado para 1999, manifiesto mi deseo de que el 0,5239 por 100 de la cuota íntegra resultante de mi declaración sea destinado a:
 (Marque con una "X" la casilla correspondiente a la opción deseada. De no marcar ninguna, se entenderá que opta por la 7)
 Colaborar al sostenimiento económico de la Iglesia Católica 6. Otros fines de interés social 7.

Declaración complementaria: Si esta declaración es complementaria de otra declaración anterior del mismo ejercicio 1998, indíquelo marcando con una "X" 8. En caso de declaración complementaria por atrasos de rendimientos del trabajo o por algún otro supuesto especial de los señalados en la Guía de la declaración, indíquelo marcando con una "X" 9.

A Rendimientos del trabajo

Ingresos íntegros	Retenciones	Ingresos íntegros
	Retribuciones dinerarias (incluidas las pensiones compensatorias y las anualidades por alimentos no exentas percibidas en 1998) 104	01
	Valoración (V)	Ingresos a cuenta (I)
Retribuciones en especie (excepto contribuciones a Planes de Pensiones) 105	02	Ingresos íntegros (V+I)

Gastos deducibles:
 1.- Cotizaciones a la Seguridad Social o a Mutualidades Generales de Funcionarios
 2.- Detracciones por derechos pasivos y cotizaciones a Colegios de Huérfanos o instituciones similares
 3.- Cuotas satisfechas a Sindicatos
 4.- Otros gastos: con carácter general, el 5 por 100 de (01 + 02). Máximo: 250.000 pta. por declaración
 (Sujetos pasivos minusválidos: el 15 por 100 de sus ingresos íntegros. Máximo 600.000 pta. por declaración)
Total gastos deducibles 03

Planes de Pensiones: Contribuciones satisfechas por la empresa o entidad como promotora de Planes de Pensiones: Importes que se imputan al(los) contribuyente(s) 04

Rendimiento neto: Rendimiento neto (01 + 02 - 03 + 04) 05



Agencia Tributaria
 Delegación de Administración de Código Administración

Impuesto sobre la Renta de las Personas Físicas
Declaración Ordinaria 1998

Pág. 1
Modelo D-100

Primer declarante	Espacio reservado para la etiqueta identificativa (si no dispone de etiquetas identificativas, consigne sus datos en este apartado y adjunte fotocopia del documento acreditativo del N.I.F. o, en su defecto, del D.N.I.)			Devengo	Exclusivamente si el período impositivo ha sido inferior al año natural, haga constar las fechas de inicio y finalización del mismo.		
	N.I.F./D.N.I.				Inicio día mes año		
	Apellidos y nombre				Finalización .. día mes año		
	Calle/Plaza/Avda.		Número				
Municipio		Provincia	Código Postal				

Cónyuge	Datos obligatorios en caso de matrimonio, cualquiera que sea el tipo de declaración elegido			Régimen económico (en caso de matrimonio)	Gananciales Separación de bienes Otros		
	N.I.F./D.N.I.				3. <input type="checkbox"/> 4. <input type="checkbox"/> 5. <input type="checkbox"/>		
Apellidos y nombre							

Otros miembros de la unidad familiar	N.I.F./D.N.I.	Apellidos y nombre	Parentesco (hijo/a)	Año nacimiento

Tipo de declaración	(Marque con una "X" la casilla que proceda)		Comunidad Autónoma	Clave (ver Guía)	Denominación
	1. <input type="checkbox"/> Declaración individual	2. <input type="checkbox"/> Declaración conjunta			

Declaración de no residentes

Si en el ejercicio 1998 no ha sido residente en España, pero ha obtenido rentas mediante establecimiento permanente situado en territorio español, indíquelo marcando con una "X" este recuadro.

Declaración de las rentas obtenidas por un sujeto pasivo no residente mediante establecimiento permanente situado en territorio español

Representante	N.I.F./D.N.I.	Apellidos y nombre o razón social	Número	Municipio	Provincia	Código Postal
	Vía pública					

Asignación tributaria

De conformidad con lo dispuesto en la Ley 49/1998, de 30 de diciembre, de Presupuestos Generales del Estado para 1999, manifiesto mi deseo de que el 0,5239 por 100 de la cuota íntegra resultante de mi declaración sea destinado a:

(Marque con una "X" la casilla correspondiente a la opción deseada. De no marcar ninguna, se entenderá que opta por la 7)

Colaborar al sostenimiento económico de la Iglesia Católica 6. Otros fines de interés social 7.

Declaración complementaria

Si esta declaración es complementaria de otra declaración anterior del mismo ejercicio 1998, indíquelo marcando con una "X" 8.

En caso de declaración complementaria por **atrasos de rendimientos del trabajo** o por algún otro supuesto especial de los señalados en la Guía de la declaración, indíquelo marcando con una "X" 9.

A Rendimientos del trabajo

Ingresos íntegros	Retenciones		Ingresos íntegros	
	Retribuciones dinerarias (incluidas las pensiones compensatorias y las anualidades por alimentos no exentas percibidas en 1998)	104	01	
Retribuciones en especie (excepto contribuciones a Planes de Pensiones)	Valoración (V)	Ingresos a cuenta (I)	Ingresos íntegros (V+I)	
		105	02	

Gastos deducibles

1.- Cotizaciones a la Seguridad Social o a Mutualidades Generales de Funcionarios

2.- Detracciones por derechos pasivos y cotizaciones a Colegios de Huérfanos o instituciones similares

3.- Cuotas satisfechas a Sindicatos

4.- Otros gastos: con carácter general, el 5 por 100 de (01 + 02). Máximo: 250.000 pta. por declaración

(Sujetos pasivos minusválidos: el 15 por 100 de sus ingresos íntegros. Máximo 600.000 pta. por declaración)

Total gastos deducibles 03

Planes de Pensiones

Contribuciones satisfechas por la empresa o entidad como promotora de Planes de Pensiones: Importes que se imputan al(los) contribuyente(s) 04

Rendto. neto

Rendimiento neto (01 + 02 - 03 + 04) 05

N.I.F./D.N.I. _____ Apellidos y nombre _____

B1 Rendimientos de la vivienda habitual y demás inmuebles urbanos a disposición de sus titulares

Ingresos íntegros	1.- Vivienda habitual (*)	_____
	2.- Otros inmuebles urbanos a disposición de sus propietarios o usufructuarios (*)	_____
Total ingresos íntegros		06 _____

(*) El 2 por 100 del valor catastral o el 1,10 por 100 si dicho valor ha sido revisado (véase la Guía de la declaración)

Gastos deducibles	1.- Impuesto sobre Bienes Inmuebles: cuotas y recargos, salvo el de apremio, devengados en el ejercicio	_____
	2.- Sólo en el caso de vivienda habitual: intereses de los capitales ajenos invertidos en la adquisición o mejora	_____
Total gastos deducibles		07 _____

Rendto. neto	Rendimiento neto (06 - 07)	08 _____
--------------	---	-----------------

B2 Rendimientos de inmuebles urbanos y rústicos arrendados o subarrendados

Ingresos íntegros	1.- Inmuebles urbanos y rústicos arrendados en general	_____
	2.- Inmuebles urbanos arrendados a familiares	_____
	3.- Participación del propietario o usufructuario en el precio del subarriendo o traspaso	_____
Total ingresos íntegros		09 _____

Gastos deducibles	1.- Intereses de los capitales ajenos invertidos en la adquisición o mejora de los inmuebles arrendados o subarrendados (con el límite para cada inmueble de los ingresos íntegros obtenidos por su cesión)	_____
	2.- Tributos y recargos no estatales, tasas y contribuciones especiales estatales (no repercutibles legalmente)	_____
	3.- Gastos de conservación y reparación	_____
	4.- Amortización de los inmuebles y demás bienes cedidos conjuntamente con los mismos	_____
	5.- Otros gastos fiscalmente deducibles	_____
Total gastos deducibles		10 _____

Rendto. neto	Rendimiento neto (09 - 10)	11 _____
--------------	---	-----------------

C Rendimientos del capital mobiliario

C1 Rendimientos del capital mobiliario sujetos a retención o a ingreso a cuenta

Ingresos íntegros	Retenciones y/o ingresos a cuenta	Ingresos íntegros
1.- Intereses de cuentas, depósitos y demás rendimientos explícitos	_____	_____
2.- Dividendos y participaciones en beneficios de entidades (véase la Guía de la declaración)	_____	_____
3.- Rendimientos implícitos positivos derivados de activos financieros	_____	_____
4.- Rendos de la prestación de asist. técnica y del arrendamiento de bienes muebles, negocios o minas	_____	_____
5.- Rentas temporales y vitalicias y otros rendimientos sujetos a retención o a ingreso a cuenta	_____	_____
Total retenciones e ingresos íntegros		12 _____

C2 Rendimientos de Letras del Tesoro y otros rendimientos no sujetos a retención o a ingreso a cuenta

Rendimientos positivos de Letras del Tesoro y otros rendimientos no sujetos a retención o a ingreso a cuenta	13 _____
--	-----------------

Gastos deducibles	1.- Gastos de administración y custodia	_____
	2.- Otros gastos fiscalmente deducibles	_____
Total gastos deducibles		14 _____

Rendto. neto	Diferencia (12 + 13 - 14)	201 _____
	Reducción legal: 29.000 pesetas anuales (esta reducción no podrá dar lugar a rendimiento neto negativo)	15 _____
	Rendimiento neto (201 - 15)	16 _____

N.I.F./D.N.I.

Apellidos y nombre

B1 Rendimientos de la vivienda habitual y demás inmuebles urbanos a disposición de sus titulares

Ingresos íntegros	1.- Vivienda habitual (*)	_____
	2.- Otros inmuebles urbanos a disposición de sus propietarios o usufructuarios (*)	_____
Total ingresos íntegros		06 _____

(*) El 2 por 100 del valor catastral o el 1,10 por 100 si dicho valor ha sido revisado (véase la Guía de la declaración)

Gastos deducibles	1.- Impuesto sobre Bienes Inmuebles: cuotas y recargos, salvo el de apremio, devengados en el ejercicio	_____
	2.- Sólo en el caso de vivienda habitual: intereses de los capitales ajenos invertidos en la adquisición o mejora (Máximo: 800.000 pta. en declaración individual y 1.000.000 pta. en declaración conjunta)	_____
Total gastos deducibles		07 _____

Rendto. neto	Rendimiento neto (06 - 07)	08 _____
--------------	---	-----------------

B2 Rendimientos de inmuebles urbanos y rústicos arrendados o subarrendados

Ingresos íntegros	1.- Inmuebles urbanos y rústicos arrendados en general	_____
	2.- Inmuebles urbanos arrendados a familiares	_____
	3.- Participación del propietario o usufructuario en el precio del subarriendo o traspaso	_____
Total ingresos íntegros		09 _____

Gastos deducibles	1.- Intereses de los capitales ajenos invertidos en la adquisición o mejora de los inmuebles arrendados o subarrendados (con el límite para cada inmueble de los ingresos íntegros obtenidos por su cesión)	_____
	2.- Tributos y recargos no estatales, tasas y contribuciones especiales estatales (no repercutibles legalmente)	_____
	3.- Gastos de conservación y reparación	_____
	4.- Amortización de los inmuebles y demás bienes cedidos conjuntamente con los mismos	_____
	5.- Otros gastos fiscalmente deducibles	_____
Total gastos deducibles		10 _____

Rendto. neto	Rendimiento neto (09 - 10)	11 _____
--------------	---	-----------------

C Rendimientos del capital mobiliario

C1 Rendimientos del capital mobiliario sujetos a retención o a ingreso a cuenta

Ingresos íntegros	Retenciones y/o ingresos a cuenta	Ingresos íntegros
1.- Intereses de cuentas, depósitos y demás rendimientos explícitos	_____	_____
2.- Dividendos y participaciones en beneficios de entidades (véase la Guía de la declaración)	_____	_____
3.- Rendimientos implícitos positivos derivados de activos financieros	_____	_____
4.- Rendtos. de la prestación de asist. técnica y del arrendamiento de bienes muebles, negocios o minas	_____	_____
5.- Rentas temporales y vitalicias y otros rendimientos sujetos a retención o a ingreso a cuenta	_____	_____
Total retenciones e ingresos íntegros		106 _____ 12 _____

C2 Rendimientos de Letras del Tesoro y otros rendimientos no sujetos a retención o a ingreso a cuenta

Rendimientos positivos de Letras del Tesoro y otros rendimientos no sujetos a retención o a ingreso a cuenta	13 _____
--	-----------------

Gastos deducibles	1.- Gastos de administración y custodia	_____
	2.- Otros gastos fiscalmente deducibles (Exclusivamente en el supuesto de rendimientos derivados de la prestación de asistencia técnica y del arrendamiento de bienes muebles, negocios o minas)	_____
Total gastos deducibles		14 _____

Rendto. neto	Diferencia (12 + 13 - 14)	201 _____
Reducción legal: 29.000 pesetas anuales (esta reducción no podrá dar lugar a rendimiento neto negativo)		15 _____
Rendimiento neto (201 - 15)		16 _____

N.I.F./D.N.I. Apellidos y nombre

D Rendimientos de actividades profesionales

Atención: si se declaran más de dos actividades profesionales a las que resulte aplicable un mismo régimen, indique el nº de hojas adicionales que se adjuntan...

D₁ Actividades profesionales. Determinación del rendimiento neto en estimación directa, modalidad normal

	Actividad 1ª	Actividad 2ª	
Grupo del I.A.E.	300	300	
Titular de la actividad	301	301	Total actividades
Ingresos íntegros (incluso autoconsumo, subvenciones y otras transferencias) ...	302	302	17
Gastos fiscalmente deducibles			
Materiales consumidos en el ejercicio	303	303	
Coste de personal (incluida la Seguridad Social del titular)	304	304	
Arrendamientos y cánones	305	305	
Suministros	306	306	
Otros servicios exteriores	307	307	
Gastos financieros	308	308	
Dotaciones del ejercicio para amortizaciones fiscalmente deducibles	309	309	
Dotaciones del ejercicio a provisiones fiscalmente deducibles	310	310	
Otros gastos fiscalmente deducibles	311	311	
Total gastos deducibles (suma de las casillas 303 a 311)	312	312	
Rendimiento neto previo (313 = 302 - 312)	313	313	
Aumentos y minoraciones imputables a 1998			
Incrementos de patrimonio derivados de elementos afectos	314	314	
Disminuciones de patrimonio derivadas de elementos afectos	315	315	Total actividades
Saldo neto (316 = 314 - 315)	316	316	320
Rendimiento neto (317 = 313 ± 316)	317	317	18

D₂ Actividades profesionales. Determinación del rendimiento neto en estimación directa, modalidad simplificada

	Actividad 1ª	Actividad 2ª	
Grupo del I.A.E.	350	350	
Titular de la actividad	351	351	Total actividades
Ingresos íntegros (incluso autoconsumo, subvenciones y otras transferencias) ...	352	352	19
Gastos fiscalmente deducibles			
Materiales consumidos en el ejercicio	353	353	
Coste de personal (incluida la Seguridad Social del titular)	354	354	
Arrendamientos y cánones	355	355	
Suministros	356	356	
Otros servicios exteriores	357	357	
Gastos financieros	358	358	
Dotaciones del ejercicio para amortizaciones fiscalmente deducibles	359	359	
Otros gastos justificados fiscalmente deducibles, excepto provisiones	360	360	
Suma de gastos deducibles (suma de las casillas 353 a 360)	361	361	
Diferencia (362 = 352 - 361)	362	362	
Provisiones deducibles y gastos de difícil justificación	363	363	
(El 5% de la casilla 362 anterior, si es positiva)			
Rendimiento neto previo (364 = 352 - 361 - 363)	364	364	
Aumentos y minoraciones imputables a 1998			
Incrementos de patrimonio derivados de elementos afectos	365	365	
Disminuciones de patrimonio derivadas de elementos afectos	366	366	Total actividades
Saldo neto (367 = 365 - 366)	367	367	370
Rendimiento neto (368 = 364 ± 367)	368	368	20

D₃ Actividades profesionales en estimación directa. Reinversión del importe de la enajenación de elementos patrimoniales afectos

Elementos patrimoniales transmitidos (descripción sucinta)	Importe de la enajenación	Incremento de patrimonio obtenido	Importe reinvertido (o comprometido a reinvertir)	Incremento de patrimonio acogido a reinversión	Régimen aplicable (*)	
					EX	DIF

(*) Véase la Guía de la declaración.

N.I.F./D.N.I.

Apellidos y nombre

D Rendimientos de actividades profesionales

Pág. 3

Atención: si se declaran más de dos actividades profesionales a las que resulte aplicable un mismo régimen, indique el nº de hojas adicionales que se adjuntan...

D₁ Actividades profesionales. Determinación del rendimiento neto en estimación directa, modalidad normal

	Actividad 1ª	Actividad 2ª	
Grupo del I.A.E.	300	300	
Titular de la actividad	301	301	
Ingresos íntegros (incluso autoconsumo, subvenciones y otras transferencias) ...	302	302	17
Gastos fiscalmente deducibles			
Materiales consumidos en el ejercicio	303	303	
Coste de personal (incluida la Seguridad Social del titular)	304	304	
Arrendamientos y cánones	305	305	
Suministros	306	306	
Otros servicios exteriores	307	307	
Gastos financieros	308	308	
Dotaciones del ejercicio para amortizaciones fiscalmente deducibles	309	309	
Dotaciones del ejercicio a provisiones fiscalmente deducibles	310	310	
Otros gastos fiscalmente deducibles	311	311	
Total gastos deducibles (suma de las casillas 303 a 311)	312	312	
Rendimiento neto previo (313 = 302 - 312)	313	313	
Aumentos y minoraciones imputables a 1998			
Incrementos de patrimonio derivados de elementos afectos	314	314	
Disminuciones de patrimonio derivadas de elementos afectos	315	315	
Saldo neto (316 = 314 - 315)	316	316	320
Rendimiento neto (317 = 313 ± 316)	317	317	18

D₂ Actividades profesionales. Determinación del rendimiento neto en estimación directa, modalidad simplificada

	Actividad 1ª	Actividad 2ª	
Grupo del I.A.E.	350	350	
Titular de la actividad	351	351	
Ingresos íntegros (incluso autoconsumo, subvenciones y otras transferencias) ...	352	352	19
Gastos fiscalmente deducibles			
Materiales consumidos en el ejercicio	353	353	
Coste de personal (incluida la Seguridad Social del titular)	354	354	
Arrendamientos y cánones	355	355	
Suministros	356	356	
Otros servicios exteriores	357	357	
Gastos financieros	358	358	
Dotaciones del ejercicio para amortizaciones fiscalmente deducibles	359	359	
Otros gastos justificados fiscalmente deducibles, excepto provisiones	360	360	
Suma de gastos deducibles (suma de las casillas 353 a 360)	361	361	
Diferencia (362 = 352 - 361)	362	362	
Provisiones deducibles y gastos de difícil justificación	363	363	
(El 5% de la casilla 362 anterior, si es positiva)			
Rendimiento neto previo (364 = 352 - 361 - 363)	364	364	
Aumentos y minoraciones imputables a 1998			
Incrementos de patrimonio derivados de elementos afectos	365	365	
Disminuciones de patrimonio derivadas de elementos afectos	366	366	
Saldo neto (367 = 365 - 366)	367	367	370
Rendimiento neto (368 = 364 ± 367)	368	368	20

D₃ Actividades profesionales en estimación directa. Reinversión del importe de la enajenación de elementos patrimoniales afectos

Elementos patrimoniales transmitidos (descripción sucinta)	Importe de la enajenación	Incremento de patrimonio obtenido	Importe reinvertido (o comprometido a reinvertir)	Incremento de patrimonio acogido a reinversión	Régimen aplicable (*)	
					EX	DIF

(*) Véase la Guía de la declaración.

N.I.F./D.N.I.

Apellidos y nombre

E Rendimientos de actividades empresariales

E₁ Actividades empresariales. Determinación del rendimiento neto en estimación directa, modalidad normal

Atención: si se declaran más de dos actividades empresariales en estimación directa, modalidad normal, indique el nº de hojas adicionales que se adjuntan

	Actividad 1ª	Actividad 2ª	
Epígrafe del I.A.E.	400	400	
Titular de la actividad	401	401	
Ingresos íntegros			
Ingresos de explotación	402	402	
Autoconsumo de bienes y servicios	403	403	
Subvenciones y otras transferencias recibidas	404	404	
Otros ingresos	405	405	
Total ingresos computables (suma de las casillas 402 a 405)	406	406	21
Gastos fiscalmente deducibles			
Consumos de explotación	407	407	
Sueldos y salarios	408	408	
S. Social a cargo de la empresa (incluidas las cotizaciones del titular)	409	409	
Otros gastos de personal	410	410	
Arrendamientos y cánones	411	411	
Reparaciones y conservación	412	412	
Servicios de profesionales independientes	413	413	
Suministros	414	414	
Otros servicios exteriores	415	415	
Tributos fiscalmente deducibles	416	416	
Gastos financieros	417	417	
Amortización de gastos de establecimiento fiscalmente deducibles ..	418	418	
Amortización del inmovilizado inmaterial fiscalmente deducible	419	419	
Amortización del inmovilizado material fiscalmente deducible	420	420	
Dotaciones del ejercicio a provisiones fiscalmente deducibles	421	421	
Otros gastos fiscalmente deducibles	422	422	
Total gastos deducibles (suma de las casillas 407 a 422)	423	423	
Rendimiento neto previo (424 = 406 - 423)	424	424	
Aumentos y minoraciones imputables a 1998			
Incrementos de patrimonio derivados de elementos afectos	425	425	
Disminuciones de patrimonio derivadas de elementos afectos	426	426	
Saldo neto (427 = 425 - 426)	427	427	450
Rendimiento neto (428 = 424 ± 427)	428	428	22

E₂ Actividades empresariales en estimación directa, modalidad normal. Reinversión del importe de la enajenación de elementos patrimoniales afectos

Elementos patrimoniales transmitidos (descripción sucinta)	Importe de la enajenación	Incremento de patrimonio obtenido	Importe reinvertido (o comprometido a reinvertir)	Incremento de patrimonio acogido a reinversión	Régimen aplicable (*)	
					EX	DIF

(*) Véase la Guía de la declaración.

N.I.F./D.N.I.

Apellidos
y nombre

E Rendimientos de actividades empresariales

E₁ Actividades empresariales. Determinación del rendimiento neto en estimación directa, modalidad normal

Atención: si se declaran más de dos actividades empresariales en estimación directa, modalidad normal, indique el nº de hojas adicionales que se adjuntan

	Actividad 1ª	Actividad 2ª	
Epígrafe del I.A.E.	400	400	
Titular de la actividad	401	401	
Ingresos íntegros			
Ingresos de explotación	402	402	
Autoconsumo de bienes y servicios	403	403	
Subvenciones y otras transferencias recibidas	404	404	
Otros ingresos	405	405	
Total ingresos computables (suma de las casillas 402 a 405)	406	406	21
Gastos fiscalmente deducibles			
Consumos de explotación	407	407	
Sueldos y salarios	408	408	
S. Social a cargo de la empresa (incluidas las cotizaciones del titular)	409	409	
Otros gastos de personal	410	410	
Arrendamientos y cánones	411	411	
Reparaciones y conservación	412	412	
Servicios de profesionales independientes	413	413	
Suministros	414	414	
Otros servicios exteriores	415	415	
Tributos fiscalmente deducibles	416	416	
Gastos financieros	417	417	
Amortización de gastos de establecimiento fiscalmente deducibles ..	418	418	
Amortización del inmovilizado inmaterial fiscalmente deducible	419	419	
Amortización del inmovilizado material fiscalmente deducible	420	420	
Dotaciones del ejercicio a provisiones fiscalmente deducibles	421	421	
Otros gastos fiscalmente deducibles	422	422	
Total gastos deducibles (suma de las casillas 407 a 422)	423	423	
Rendimiento neto previo (424 = 406 - 423)	424	424	
Aumentos y minoraciones imputables a 1998			
Incrementos de patrimonio derivados de elementos afectos	425	425	
Disminuciones de patrimonio derivadas de elementos afectos	426	426	
Saldo neto (427 = 425 - 426)	427	427	450
Rendimiento neto (428 = 424 ± 427)	428	428	22

E₂ Actividades empresariales en estimación directa, modalidad normal. Reversión del importe de la enajenación de elementos patrimoniales afectos

Elementos patrimoniales transmitidos (descripción sucinta)	Importe de la enajenación	Incremento de patrimonio obtenido	Importe reinvertido (o comprometido a reinvertir)	Incremento de patrimonio acogido a reversión	Régimen aplicable (*)	
					EX	DIF

(*) Véase la Guía de la declaración.

N.I.F./D.N.I.

Apellidos y nombre

E Rendimientos de actividades empresariales (continuación)

E₃ Actividades empresariales. Determinación del rendimiento neto en estimación directa, modalidad simplificada

Atención: si se declaran más de dos actividades empresariales en estimación directa, modalidad simplificada, indique el nº de hojas adicionales que se adjuntan.

	Actividad 1ª	Actividad 2ª	
Epígrafe del I.A.E.	500	500	
Titular de la actividad	501	501	
Ingresos íntegros			
Ingresos de explotación	502	502	
Autoconsumo de bienes y servicios	503	503	
Subvenciones y otras transferencias recibidas	504	504	
Otros ingresos	505	505	
Total ingresos computables (suma de las casillas 502 a 505)	506	506	23
Gastos fiscalmente deducibles			
Consumos de explotación	507	507	
Sueldos y salarios	508	508	
S. Social a cargo de la empresa (incluidas las cotizaciones del titular)	509	509	
Otros gastos de personal	510	510	
Arrendamientos y cánones	511	511	
Reparaciones y conservación	512	512	
Servicios de profesionales independientes	513	513	
Suministros	514	514	
Otros servicios exteriores	515	515	
Tributos fiscalmente deducibles	516	516	
Gastos financieros	517	517	
Dotaciones del ejercicio para amortizaciones fiscalmente deducibles	518	518	
Otros gastos justificados fiscalmente deducibles, excepto provisiones	519	519	
Suma de gastos deducibles (suma de las casillas 507 a 519)	520	520	
Diferencia (506 - 520)	521	521	
Provisiones deducibles y gastos de difícil justificación	522	522	
(El 5% de la casilla 521 anterior, si es positiva)			
Rendimiento neto previo (523 = 506 - 520 - 522)	523	523	
Aumentos y minoraciones imputables a 1998			
Incrementos de patrimonio derivados de elementos afectos	524	524	
Disminuciones de patrimonio derivadas de elementos afectos	525	525	
Saldo neto (526 = 524 - 525)	526	526	550
Rendimiento neto (527 = 523 ± 526)	527	527	24

E₄ Actividades empresariales en estimación directa, modalidad simplificada. Reinversión del importe de la enajenación de elementos patrimoniales afectos

Elementos patrimoniales transmitidos (descripción sucinta)	Importe de la enajenación	Incremento de patrimonio obtenido	Importe reinvertido (o comprometido a reinvertir)	Incremento de patrimonio acogido a reinversión	Régimen aplicable (*)	
					EX	DIF

(*) Véase la Guía de la declaración.

Actividades profesionales y empresariales en estimación directa, modalidad normal o simplificada. Reducciones del rendimiento neto por incentivos fiscales al mecenazgo (arts. 68, 69 y 70 de la Ley 30/1994)

Convenios de colaboración en actividades de interés general (art. 68 Ley 30/1994). Límite máximo: véase la Guía de la declaración	560
Adquisición de obras de arte para oferta de donación (art. 69 Ley 30/1994). Límite máximo: véase la Guía de la declaración	561
Gastos en actividades de interés general y de fomento de algunas artes (art. 70 Ley 30/1994). Límite máximo: véase la Guía de la declaración	562
Total reducciones del rendimiento neto por incentivos fiscales al mecenazgo (560 + 561 + 562)	28

N.I.F./D.N.I.

Apellidos y nombre

E Rendimientos de actividades empresariales (continuación)

E₃ Actividades empresariales. Determinación del rendimiento neto en estimación directa, modalidad simplificada

Atención: si se declaran más de dos actividades empresariales en estimación directa, modalidad simplificada, indique el nº de hojas adicionales que se adjuntan.

	Actividad 1ª	Actividad 2ª	
Epígrafe del I.A.E.	500	500	
Titular de la actividad	501	501	
Ingresos íntegros			
Ingresos de explotación	502	502	
Autoconsumo de bienes y servicios	503	503	
Subvenciones y otras transferencias recibidas	504	504	
Otros ingresos	505	505	
Total ingresos computables (suma de las casillas 502 a 505)	506	506	23
Gastos fiscalmente deducibles			
Consumos de explotación	507	507	
Sueldos y salarios	508	508	
S. Social a cargo de la empresa (incluidas las cotizaciones del titular)	509	509	
Otros gastos de personal	510	510	
Arrendamientos y cánones	511	511	
Reparaciones y conservación	512	512	
Servicios de profesionales independientes	513	513	
Suministros	514	514	
Otros servicios exteriores	515	515	
Tributos fiscalmente deducibles	516	516	
Gastos financieros	517	517	
Dotaciones del ejercicio para amortizaciones fiscalmente deducibles	518	518	
Otros gastos justificados fiscalmente deducibles, excepto provisiones	519	519	
Suma de gastos deducibles (suma de las casillas 507 a 519)	520	520	
Diferencia (506 - 520)	521	521	
Provisiones deducibles y gastos de difícil justificación	522	522	
(El 5% de la casilla 521 anterior, si es positiva)			
Rendimiento neto previo (523 = 506 - 520 - 522)	523	523	
Aumentos y minoraciones imputables a 1998			
Incrementos de patrimonio derivados de elementos afectos	524	524	
Disminuciones de patrimonio derivadas de elementos afectos	525	525	
Saldo neto (526 = 524 - 525)	526	526	550
Rendimiento neto (527 = 523 ± 526)	527	527	24

E₄ Actividades empresariales en estimación directa, modalidad simplificada. Reinversión del importe de la enajenación de elementos patrimoniales afectos

Elementos patrimoniales transmitidos (descripción sucinta)	Importe de la enajenación	Incremento de patrimonio obtenido	Importe reinvertido (o comprometido a reinvertir)	Incremento de patrimonio acogido a reinversión	Régimen aplicable (*)	
					EX	DIF

(*) Véase la Guía de la declaración.

Actividades profesionales y empresariales en estimación directa, modalidad normal o simplificada. Reducciones del rendimiento neto por incentivos fiscales al mecenazgo (arts. 68, 69 y 70 de la Ley 30/1994)

Convenios de colaboración en actividades de interés general (art. 68 Ley 30/1994). Límite máximo: véase la Guía de la declaración	560
Adquisición de obras de arte para oferta de donación (art. 69 Ley 30/1994). Límite máximo: véase la Guía de la declaración	561
Gastos en actividades de interés general y de fomento de algunas artes (art. 70 Ley 30/1994). Límite máximo: véase la Guía de la declaración	562
Total reducciones del rendimiento neto por incentivos fiscales al mecenazgo (560 + 561 + 562)	28

N.I.F./D.N.I.

Apellidos y nombre

E Rendimientos de actividades empresariales (continuación)

E₅ Actividades empresariales (excepto agrícolas y ganaderas). Determinación del rendimiento neto en estimación objetiva

Atención: si se declaran más de dos actividades empresariales en este epígrafe, indique el nº de hojas adicionales que se adjuntan

MÓDULOS	Actividad 1ª	Epígrafe I.A.E.		
		Definición	Unidades (nº)	Rendto. neto por módulo
	1			
	2			
	3			
	4			
	5			
	6			

Rendimiento neto previo (suma) **A**

Minoraciones: (véase la Guía de la declaración)

a) Por incentivos al empleo **B**

b) Por incentivos a la inversión **C**

Rendimiento neto minorado (**A** - **B** - **C**) **D**

- Índices correctores: (véase la Guía de la declaración)
- Índice corrector especial
 - Índice corrector para empresas de pequeña dimensión
 - Índice corrector de temporada
 - Índice corrector de exceso
 - Índice corrector por inicio de nueva actividad

Rendimiento neto de módulos **E**

Ajuste del rendimiento neto de módulos (*) **F**

Rendimiento neto de módulos ajustado (**E** - **F**) **G**

Actividad de transporte por autotaxis:

Incremento o disminución de patrimonio derivado de la transmisión de activos fijos inmateriales en las condiciones del art. 25.Dos del Reglamento del IRPF .. **601**

(Véase la Guía de la declaración)

Gastos extraordinarios (*) **H**

(Por circunstancias excepcionales)

Rendimiento neto calculado por estim. objetiva ... **I**

(**I** = **G** ± **601** - **H**)

Reducción general Ley 66/1997 (15 por 100) **J**

Rendimiento neto reducido (**I** - **J**) **K**

Incrementos de patrimonio imputables a 1998, derivados de elementos afectos **602**

Disminuciones de patrimonio imputables a 1998, derivadas de elementos afectos **603**

Otras percepciones empresariales **L**

(Véase la Guía de la declaración)

Rendimiento neto de la actividad **604**

(**604** = **K** + **602** - **603** + **L**)

(*) Véase la Guía de la declaración.

MÓDULOS	Actividad 2ª	Epígrafe I.A.E.		
		Definición	Unidades (nº)	Rendto. neto por módulo
	1			
	2			
	3			
	4			
	5			
	6			

Rendimiento neto previo (suma) **A**

Minoraciones: (véase la Guía de la declaración)

a) Por incentivos al empleo **B**

b) Por incentivos a la inversión **C**

Rendimiento neto minorado (**A** - **B** - **C**) **D**

- Índices correctores: (véase la Guía de la declaración)
- Índice corrector especial
 - Índice corrector para empresas de pequeña dimensión
 - Índice corrector de temporada
 - Índice corrector de exceso
 - Índice corrector por inicio de nueva actividad

Rendimiento neto de módulos **E**

Ajuste del rendimiento neto de módulos (*) **F**

Rendimiento neto de módulos ajustado (**E** - **F**) **G**

Actividad de transporte por autotaxis:

Incremento o disminución de patrimonio derivado de la transmisión de activos fijos inmateriales en las condiciones del art. 25.Dos del Reglamento del IRPF .. **601**

(Véase la Guía de la declaración)

Gastos extraordinarios (*) **H**

(Por circunstancias excepcionales)

Rendimiento neto calculado por estim. objetiva ... **I**

(**I** = **G** ± **601** - **H**)

Reducción general Ley 66/1997 (15 por 100) **J**

Rendimiento neto reducido (**I** - **J**) **K**

Incrementos de patrimonio imputables a 1998, derivados de elementos afectos **602**

Disminuciones de patrimonio imputables a 1998, derivadas de elementos afectos **603**

Otras percepciones empresariales **L**

(Véase la Guía de la declaración)

Rendimiento neto de la actividad **604**

(**604** = **K** + **602** - **603** + **L**)

(*) Véase la Guía de la declaración.

Rendimiento neto total (suma de las casillas **604**) **25**

E₆ Actividades empresariales (excepto agrícolas y ganaderas) en estimación objetiva. Reinversión del importe de la enajenación de elementos patrimoniales afectos

Elementos patrimoniales transmitidos (descripción sucinta)	Importe de la enajenación	Incremento de patrimonio obtenido	Importe reinvertido (o comprometido a reinvertir)	Incremento de patrimonio acogido a reinversión	Régimen aplicable (*)	
					EX	DIF

(*) Véase la Guía de la declaración.

N.I.F./D.N.I.

Apellidos y nombre

E Rendimientos de actividades empresariales (continuación)

E₅ Actividades empresariales (excepto agrícolas y ganaderas). Determinación del rendimiento neto en estimación objetiva

Atención: si se declaran más de dos actividades empresariales en este epígrafe, indique el nº de hojas adicionales que se adjuntan

MÓDULOS	Actividad 1ª	Epígrafe I.A.E.		
		Titular		
	Definición	Unidades (nº)	Rendto. neto por módulo	
	1			
	2			
	3			
	4			
	5			

MÓDULOS	Actividad 2ª	Epígrafe I.A.E.		
		Titular		
	Definición	Unidades (nº)	Rendto. neto por módulo	
	1			
	2			
	3			
	4			
	5			

Rendimiento neto previo (suma) **A**

Rendimiento neto previo (suma) **A**

Minoraciones: (véase la Guía de la declaración)

a) Por incentivos al empleo **B**

b) Por incentivos a la inversión **C**

Minoraciones: (véase la Guía de la declaración)

a) Por incentivos al empleo **B**

b) Por incentivos a la inversión **C**

Rendimiento neto minorado (**A - B - C**) **D**

Rendimiento neto minorado (**A - B - C**) **D**

Índices correctores: (véase la Guía de la declaración)

1. Índice corrector especial

2. Índice corrector para empresas de pequeña dimensión

3. Índice corrector de temporada

4. Índice corrector de exceso

5. Índice corrector por inicio de nueva actividad

Índices correctores: (véase la Guía de la declaración)

1. Índice corrector especial

2. Índice corrector para empresas de pequeña dimensión

3. Índice corrector de temporada

4. Índice corrector de exceso

5. Índice corrector por inicio de nueva actividad

Rendimiento neto de módulos **E**

Ajuste del rendimiento neto de módulos (*) **F**

Rendimiento neto de módulos **E**

Ajuste del rendimiento neto de módulos (*) **F**

Rendimiento neto de módulos ajustado (**E - F**) **G**

Rendimiento neto de módulos ajustado (**E - F**) **G**

Actividad de transporte por autotaxis:

Incremento o disminución de patrimonio derivado de la transmisión de activos fijos inmateriales en las condiciones del art. 25.Dos del Reglamento del IRPF. (Véase la Guía de la declaración) **601**

Actividad de transporte por autotaxis:

Incremento o disminución de patrimonio derivado de la transmisión de activos fijos inmateriales en las condiciones del art. 25.Dos del Reglamento del IRPF. (Véase la Guía de la declaración) **601**

Gastos extraordinarios (*) **H**

(Por circunstancias excepcionales)

Gastos extraordinarios (*) **H**

(Por circunstancias excepcionales)

Rendimiento neto calculado por estim. objetiva **I**

(**I = G ± [601] - [H]**)

Rendimiento neto calculado por estim. objetiva **I**

(**I = G ± [601] - [H]**)

Reducción general Ley 66/1997 (15 por 100) **J**

Reducción general Ley 66/1997 (15 por 100) **J**

Rendimiento neto reducido (**I - J**) **K**

Rendimiento neto reducido (**I - J**) **K**

Incrementos de patrimonio imputables a 1998, derivados de elementos afectos **602**

Incrementos de patrimonio imputables a 1998, derivados de elementos afectos **602**

Disminuciones de patrimonio imputables a 1998, derivadas de elementos afectos **603**

Disminuciones de patrimonio imputables a 1998, derivadas de elementos afectos **603**

Otras percepciones empresariales **L**

(Véase la Guía de la declaración)

Otras percepciones empresariales **L**

(Véase la Guía de la declaración)

Rendimiento neto de la actividad **604**

(**604 = [K] + [602] - [603] + [L]**)

Rendimiento neto de la actividad **604**

(**604 = [K] + [602] - [603] + [L]**)

(*) Véase la Guía de la declaración.

(*) Véase la Guía de la declaración.

Rendimiento neto total (suma de las casillas **604**) **25**

E₆ Actividades empresariales (excepto agrícolas y ganaderas) en estimación objetiva. Reinversión del importe de la enajenación de elementos patrimoniales afectos

Elementos patrimoniales transmitidos (descripción sucinta)	Importe de la enajenación	Incremento de patrimonio obtenido	Importe reinvertido (o comprometido a reinvertir)	Incremento de patrimonio acogido a reinversión	Régimen aplicable (*)	
					EX	DIF

(*) Véase la Guía de la declaración.

N.I.F./D.N.I.

Apellidos y nombre

E Rendimientos de actividades empresariales (continuación)

E7 Actividades agrícolas y ganaderas. Determinación del rendimiento neto en estimación objetiva

Atención: si se declaran más de dos actividades agrícolas y/o ganaderas en este epígrafe, indique el nº de hojas adicionales que se adjuntan

Actividad 1ª: Clave (*) Titular: _____

PRODUCTO (*)	Ingresos	Índice	Rendimiento base producto
1			
2			
3	En tierras propias		
3	En tierras arrendadas		
4			
5			
6	En tierras propias		
6	En tierras arrendadas		
7			
8	En tierras propias		
8	En tierras arrendadas		
9			
10	En tierras propias		
10	En tierras arrendadas		
11			
12			
13			

Actividad 2ª: Clave (*) Titular: _____

PRODUCTO (*)	Ingresos	Índice	Rendimiento base producto
1			
2			
3	En tierras propias		
3	En tierras arrendadas		
4			
5			
6	En tierras propias		
6	En tierras arrendadas		
7			
8	En tierras propias		
8	En tierras arrendadas		
9			
10	En tierras propias		
10	En tierras arrendadas		
11			
12			
13			

Total ingresos 701

Total ingresos 701

Rendimiento neto previo (suma) A
 Amortización del inmovilizado (material e inmaterial) B
 Rendimiento neto minorado (A - B) C

Rendimiento neto previo (suma) A
 Amortización del inmovilizado (material e inmaterial) B
 Rendimiento neto minorado (A - B) C

Índices correctores: (véase la Guía de la declaración)

Índices correctores: (véase la Guía de la declaración)

Por utilización exclusiva de medios de producción ajenos (activ. agrícolas)
 Por utilización de personal asalariado
 Por cultivos realizados en tierras arrendadas
 Por piensos adquiridos a terceros en más del 80 por 100
 Por ser empresa cuyo rendimiento neto minorado no supera 1.500.000 pta.

Por utilización exclusiva de medios de producción ajenos (activ. agrícolas)
 Por utilización de personal asalariado
 Por cultivos realizados en tierras arrendadas
 Por piensos adquiridos a terceros en más del 80 por 100
 Por ser empresa cuyo rendimiento neto minorado no supera 1.500.000 pta.

Rendimiento neto de módulos D
 Ajuste del rendimiento neto de módulos (*) E

Rendimiento neto de módulos D
 Ajuste del rendimiento neto de módulos (*) E

Rendimiento neto de módulos ajustado (D - E) F

Rendimiento neto de módulos ajustado (D - E) F

Incrementos de patrimonio derivados de la transmisión de fincas rústicas o explotaciones agrarias, acogidos al Real Decreto 660/1996 702
 Gastos extraordinarios (*) G
 (Por circunstancias excepcionales)

Incrementos de patrimonio derivados de la transmisión de fincas rústicas o explotaciones agrarias, acogidos al Real Decreto 660/1996 702
 Gastos extraordinarios (*) G
 (Por circunstancias excepcionales)

Rendimiento neto calculado por estim. objetiva H
 (H = F + 702 - G)

Rendimiento neto calculado por estim. objetiva H
 (H = F + 702 - G)

Reducciones legales:
 Reducción general Ley 66/1997: 15 por 100 I
 Reducción Ley 19/1995 (agricultores jóvenes): 25 por 100 J
 Rendimiento neto reducido (K = H - I - J) K

Reducciones legales:
 Reducción general Ley 66/1997: 15 por 100 I
 Reducción Ley 19/1995 (agricultores jóvenes): 25 por 100 J
 Rendimiento neto reducido (K = H - I - J) K

Incrementos de patrimonio imputables a 1998, derivados de elementos afectos 703
 Disminuciones de patrimonio imputables a 1998, derivadas de elementos afectos 704

Incrementos de patrimonio imputables a 1998, derivados de elementos afectos 703
 Disminuciones de patrimonio imputables a 1998, derivadas de elementos afectos 704

Rendimiento neto de la actividad (K + 703 - 704) 705

Rendimiento neto de la actividad (K + 703 - 704) 705

(*) Véase la Guía de la declaración.

(*) Véase la Guía de la declaración.

Total ingresos (suma de las casillas 701) 26

Rendimiento neto total (suma de las casillas 705) 27

E8 Actividades agrícolas y ganaderas en estimación objetiva. Reversión del importe de la enajenación de elementos patrimoniales afectos

Elementos patrimoniales transmitidos (descripción sucinta)	Importe de la enajenación	Incremento de patrimonio obtenido	Importe reinvertido (o comprometido a reinvertir)	Incremento de patrimonio acogido a reversión	Régimen aplicable (*)	
					EX	DIF

(*) Véase la Guía de la declaración.

N.I.F./D.N.I.

Apellidos y nombre

E Rendimientos de actividades empresariales (continuación)

E7 Actividades agrícolas y ganaderas. Determinación del rendimiento neto en estimación objetiva

Atención: si se declaran más de dos actividades agrícolas y/o ganaderas en este epígrafe, indique el nº de hojas adicionales que se adjuntan

Actividad 1ª: Clave (*) Titular:

PRODUCTO (*)	Ingresos	Índice	Rendimiento base producto
1			
2			
3	En tierras propias		
3	En tierras arrendadas		
4			
5			
6	En tierras propias		
6	En tierras arrendadas		
7			
8	En tierras propias		
8	En tierras arrendadas		
9			
10	En tierras propias		
10	En tierras arrendadas		
11			
12			
13			

Actividad 2ª: Clave (*) Titular:

PRODUCTO (*)	Ingresos	Índice	Rendimiento base producto
1			
2			
3	En tierras propias		
3	En tierras arrendadas		
4			
5			
6	En tierras propias		
6	En tierras arrendadas		
7			
8	En tierras propias		
8	En tierras arrendadas		
9			
10	En tierras propias		
10	En tierras arrendadas		
11			
12			
13			

Total ingresos 701

Total ingresos 701

Rendimiento neto previo (suma) A
 Amortización del inmovilizado (material e inmaterial) B
 Rendimiento neto minorado (A - B) C

Rendimiento neto previo (suma) A
 Amortización del inmovilizado (material e inmaterial) B
 Rendimiento neto minorado (A - B) C

Índices correctores: (véase la Guía de la declaración)
 Por utilización exclusiva de medios de producción propios (activ. agrícolas)
 Por utilización de personal asalariado
 Por cultivos realizados en tierras arrendadas
 Por piensos adquiridos a terceros en más del 80 por 100
 Por ser empresa cuyo rendimiento neto minorado no supera 1.500.000 pta.

Índices correctores: (véase la Guía de la declaración)
 Por utilización exclusiva de medios de producción ajenos (activ. agrícolas)
 Por utilización de personal asalariado
 Por cultivos realizados en tierras arrendadas
 Por piensos adquiridos a terceros en más del 80 por 100
 Por ser empresa cuyo rendimiento neto minorado no supera 1.500.000 pta.

Rendimiento neto de módulos D
 Ajuste del rendimiento neto de módulos (*) E
 Rendimiento neto de módulos ajustado (D - E) F

Rendimiento neto de módulos D
 Ajuste del rendimiento neto de módulos (*) E
 Rendimiento neto de módulos ajustado (D - E) F

Incrementos de patrimonio derivados de la transmisión de fincas rústicas o explotaciones agrarias, acogidos al Real Decreto 660/1996 702
 Gastos extraordinarios (*) G
 (Por circunstancias excepcionales)

Incrementos de patrimonio derivados de la transmisión de fincas rústicas o explotaciones agrarias, acogidos al Real Decreto 660/1996 702
 Gastos extraordinarios (*) G
 (Por circunstancias excepcionales)

Rendimiento neto calculado por estim. objetiva H
 (H = F + 702 - G)

Rendimiento neto calculado por estim. objetiva H
 (H = F + 702 - G)

Reducciones legales:
 Reducción general Ley 66/1997: 15 por 100 I
 Reducción Ley 19/1995 (agricultores jóvenes): 25 por 100 J
 Rendimiento neto reducido (K = H - I - J) K

Reducciones legales:
 Reducción general Ley 66/1997: 15 por 100 I
 Reducción Ley 19/1995 (agricultores jóvenes): 25 por 100 J
 Rendimiento neto reducido (K = H - I - J) K

Incrementos de patrimonio imputables a 1998, derivados de elementos afectos 703
 Disminuciones de patrimonio imputables a 1998, derivadas de elementos afectos 704

Incrementos de patrimonio imputables a 1998, derivados de elementos afectos 703
 Disminuciones de patrimonio imputables a 1998, derivadas de elementos afectos 704

Rendimiento neto de la actividad (K + 703 - 704) 705

Rendimiento neto de la actividad (K + 703 - 704) 705

(*) Véase la Guía de la declaración.

(*) Véase la Guía de la declaración.

Total ingresos (suma de las casillas 701) 26

Rendimiento neto total (suma de las casillas 705) 27

E8 Actividades agrícolas y ganaderas en estimación objetiva. Reinversión del importe de la enajenación de elementos patrimoniales afectos

Elementos patrimoniales transmitidos (descripción sucinta)	Importe de la enajenación	Incremento de patrimonio obtenido	Importe reinvertido (o comprometido a reinvertir)	Incremento de patrimonio acogido a reinversión	Régimen aplicable (*)	
					EX	DIF

(*) Véase la Guía de la declaración.

N.I.F./D.N.I.

Apellidos
y nombre

Pág. 8

F Actividades empresariales y profesionales en estimación directa. Deducciones por inversiones y creación de empleo**I. Deducciones con límite sobre la cuota. Régimen general (arts. 33 a 37 de la Ley 43/1995) y regímenes especiales establecidos en la disposición adicional décima de la Ley 66/1997.**

		Límite conjunto	Saldo anterior / deducción 1998	Aplicado en esta declaración	Pendiente de aplicación
A) Saldos pendientes de ejercicios anteriores					
Saldos pendientes del ejercicio 1993		} 35%		800	
Saldos pendientes de los ejercicios 1994 y 1995				801	
Saldos pendientes del ejercicio 1996 (activos fijos nuevos)				802	
Saldos pendientes del ejercicio 1996 (restantes modalidades)				803	
Saldos pendientes del ejercicio 1997				804	
B) Deducciones del ejercicio 1998					
	Porcentaje	} 35%			
Inversiones protectoras del medio ambiente	10%			805	
Edición de libros	5%			806	
Producciones cinematográficas y audiovisuales	20%			807	
Gastos de investigación y desarrollo	20/40%			808	
Bienes inscritos en el Reg. Gral. de Bienes Interés Cultural	10%			809	
Actividades de exportación	25%			810	
Formación profesional	5/10%			811	
Creación de empleo (trabajadores minusválidos)	- - -			812	
Invers. "Año Santo Jacobeo 1999"	15%			813	
Invers. "Santiago Compostela Capital Europea Cultura 2000"	15%		814		
Totales			82		

II. Deducciones con límite sobre la cuota. Régimen especial para inversiones en Canarias (art. 94 de la Ley 20/1991).

		Límite conjunto	Saldo anterior / deducción 1998	Aplicado en esta declaración	Pendiente de aplicación
A) Saldos pendientes de ejercicios anteriores					
Saldos pendientes del ejercicio 1993		} 70%		815	
Saldos pendientes de los ejercicios 1994 y 1995				816	
Saldos pendientes del ejercicio 1996 (activos fijos)				817	
Saldos pendientes del ejercicio 1997 (activos fijos)				818	
Saldos pendientes del ejercicio 1996 (restantes modalidades)				819	
Saldos pendientes del ejercicio 1997 (restantes modalidades)			820		
B) Deducciones del ejercicio 1998					
	Porcentaje	} 70%			
Inversiones protectoras del medio ambiente	30%			821	
Edición de libros	25%			822	
Producciones cinematográficas y audiovisuales	40%			823	
Gastos de investigación y desarrollo	40/72%			824	
Bienes inscritos en el Reg. Gral. de Bienes Interés Cultural	30%			825	
Actividades de exportación	45%			826	
Formación profesional	25/30%			827	
Adquisiciones de activos fijos	25%	50%	828		
Totales			83		

III. Deducciones con límite sobre la cuota. Regímenes especiales "Año Santo Compostelano 1993" (Ley 39/1992) y "Proyecto Cartuja 1993" (Ley 31/1992).

		Límite conjunto	Saldo anterior	Aplicado en esta declaración	Pendiente de aplicación	
A) Régimen "Año Santo Compostelano 1993" (Ley 39/1992)						
Saldos pendientes del ejercicio 1993		25%		829		
B) Régimen "Proyecto Cartuja 1993" (Ley 31/1992)						
	Porcentaje	Límite conjunto	Saldo anterior / deducción 1998	Aplicado en esta declaración	Pendiente de aplicación	
Modalidad I+D. Saldos pendientes de 1993		} 25%		830		
Modalidad I+D. Saldos pendientes de 1994 a 1997				831		
Modalidad I+D. Deducciones del ejercicio 1998			30/45%		832	
Otras modalidades. Saldos pendientes de 1993		} 25%		833		
Otras modalidades. Saldos pendientes de 1994 a 1997				834		
Adquisic. de inmuebles ya existentes. Deducción 1998			7,5%		835	
Acond., constr. y rehabilit. inmuebles. Deducción 1998			5%		836	
Otros activos fijos materiales nuevos. Deducción 1998			5%		837	
Totales				84		

IV. Deducciones por creación de empleo sin límite sobre la cuota. Saldos pendientes de los ejercicios 1993 a 1995.

		Saldo anterior	Aplicado en esta declaración	Pendiente de aplicación
Saldos pendientes del ejercicio 1993			838	
Saldos pendientes de los ejercicios 1994 y 1995			839	
Totales			85	

N.I.F./D.N.I.

Apellidos
y nombre

Pág. 8

F Actividades empresariales y profesionales en estimación directa. Deducciones por inversiones y creación de empleo**I. Deducciones con límite sobre la cuota. Régimen general (arts. 33 a 37 de la Ley 43/1995) y regímenes especiales establecidos en la disposición adicional décima de la Ley 66/1997.**

		Límite conjunto	Saldo anterior / deducción 1998	Aplicado en esta declaración	Pendiente de aplicación
A) Saldos pendientes de ejercicios anteriores					
Saldos pendientes del ejercicio 1993		35%		800	
Saldos pendientes de los ejercicios 1994 y 1995				801	
Saldos pendientes del ejercicio 1996 (activos fijos nuevos)				802	
Saldos pendientes del ejercicio 1996 (restantes modalidades)				803	
Saldos pendientes del ejercicio 1997			804		
B) Deducciones del ejercicio 1998					
	Porcentaje	35%		805	
Inversiones protectoras del medio ambiente	10%			806	
Edición de libros	5%			807	
Producciones cinematográficas y audiovisuales	20%			808	
Gastos de investigación y desarrollo	20/40%			809	
Bienes inscritos en el Reg. Gral. de Bienes Interés Cultural	10%			810	
Actividades de exportación	25%			811	
Formación profesional	5/10%			812	
Creación de empleo (trabajadores minusválidos)	- - -			813	
Invers. "Año Santo Jacobeo 1999"	15%			814	
Invers. "Santiago Compostela Capital Europea Cultura 2000"	15%		82		
Totales				82	

II. Deducciones con límite sobre la cuota. Régimen especial para inversiones en Canarias (art. 94 de la Ley 20/1991).

		Límite conjunto	Saldo anterior / deducción 1998	Aplicado en esta declaración	Pendiente de aplicación
A) Saldos pendientes de ejercicios anteriores					
Saldos pendientes del ejercicio 1993		70%		815	
Saldos pendientes de los ejercicios 1994 y 1995				816	
Saldos pendientes del ejercicio 1996 (activos fijos)				817	
Saldos pendientes del ejercicio 1997 (activos fijos)				818	
Saldos pendientes del ejercicio 1996 (restantes modalidades)				819	
Saldos pendientes del ejercicio 1997 (restantes modalidades)			820		
B) Deducciones del ejercicio 1998					
	Porcentaje	70%		821	
Inversiones protectoras del medio ambiente	30%			822	
Edición de libros	25%			823	
Producciones cinematográficas y audiovisuales	40%			824	
Gastos de investigación y desarrollo	40/72%			825	
Bienes inscritos en el Reg. Gral. de Bienes Interés Cultural	30%			826	
Actividades de exportación	45%			827	
Formación profesional	25/30%			828	
Adquisiciones de activos fijos	25%	50%	83		
Totales				83	

III. Deducciones con límite sobre la cuota. Regímenes especiales "Año Santo Compostelano 1993" (Ley 39/1992) y "Proyecto Cartuja 1993" (Ley 31/1992).

		Límite conjunto	Saldo anterior	Aplicado en esta declaración	Pendiente de aplicación
A) Régimen "Año Santo Compostelano 1993" (Ley 39/1992)					
Saldos pendientes del ejercicio 1993		25%		829	
B) Régimen "Proyecto Cartuja 1993" (Ley 31/1992)					
	Porcentaje	Límite conjunto	Saldo anterior / deducción 1998	Aplicado en esta declaración	Pendiente de aplicación
Modalidad I+D. Saldo pendiente de 1993		25%		830	
Modalidad I+D. Saldo pendiente de 1994 a 1997				831	
Modalidad I+D. Deducciones del ejercicio 1998	30/45%			832	
Otras modalidades. Saldo pendiente de 1993				833	
Otras modalidades. Saldo pendiente de 1994 a 1997		25%		834	
Adquisic. de inmuebles ya existentes. Deducción 1998	7,5%			835	
Acond., constr. y rehabilit. inmuebles. Deducción 1998	5%			836	
Otros activos fijos materiales nuevos. Deducción 1998	5%			837	
Totales				84	

IV. Deducciones por creación de empleo sin límite sobre la cuota. Saldos pendientes de los ejercicios 1993 a 1995.

		Saldo anterior	Aplicado en esta declaración	Pendiente de aplicación
Saldos pendientes del ejercicio 1993			838	
Saldos pendientes de los ejercicios 1994 y 1995			839	
Totales			85	

Ejemplar para el interesado

G Incrementos y disminuciones de patrimonio (derivados de elementos patrimoniales no afectos a actividades empresariales o profesionales)

Atención: si se declaran más de tres variaciones de patrimonio en alguno de los epígrafes de esta página, indique el nº de hojas adicionales que se adjuntan

G₁ Incrementos y disminuciones de patrimonio regulares (procedentes de bienes o derechos cuyo período de permanencia sea igual o inferior a un año)

	Elemento patrimonial	Elemento patrimonial	Elemento patrimonial	
Descripción				
Titular				
Fecha de adquisición				
Fecha de transmisión				
Valor de transmisión	A	A	A	
Valor de adquisición	B	B	B	
Si la diferencia (A - B) es negativa:				
Disminución de patrimonio regular [(A - B) negativo]	C	C	C	Total
Disminución regular imputable a 1998	D	D	D	901
Si la diferencia (A - B) es positiva:				
Incremento de patrimonio regular [(A - B) positivo]	E	E	E	
Incremento exento por reinversión (vivienda habitual)	F	F	F	
Incremento regular no exento (E - F)	G	G	G	Total
Incremento regular no exento imputable a 1998	H	H	H	902
Premios recibidos por la participación en juegos, concursos, rifas o combinaciones aleatorias.				
Premios en metálico				
			Retención	Importe íntegro
			903	904
Premios en especie				
		Valoración (V)	Ingresos a cuenta (I)	Importe íntegro (V + I)
			905	906
Incrementos y disminuciones de patrimonio regulares pendientes de imputación por operaciones a plazos, cuyo cobro se haya producido, total o parcialmente, en 1998.				
Incremento regular: importe total	I	I	I	Total
Incremento regular: parte imputable a 1998	J	J	J	907
Disminución regular: importe total	K	K	K	
Disminución regular: parte imputable a 1998	L	L	L	908

Saldo neto de incrementos y disminuciones de patrimonio regulares (902 + 904 + 906 + 907 - 901 - 908)	{ Si es positivo: incremento de patrimonio neto regular	29
	{ Si es negativo: disminución de patrimonio neta regular	909

G₂ Incrementos y disminuciones de patrimonio irregulares con período de generación superior a un año e igual o inferior a dos años

	Elemento patrimonial	Elemento patrimonial	Elemento patrimonial	
Descripción				
Titular				
Fecha de adquisición				
Fecha de transmisión				
Valor de transmisión	A	A	A	
Valor de adquisición actualizado	B	B	B	
Si la diferencia (A - B) es negativa:				
Disminución de patrimonio irregular [(A - B) negativo]	C	C	C	Total
Disminución irregular imputable a 1998	D	D	D	910
Si la diferencia (A - B) es positiva:				
Incremento de patrimonio irregular [(A - B) positivo]	E	E	E	
Incremento exento por reinversión (vivienda habitual)	F	F	F	
Incremento irregular no exento (E - F)	G	G	G	Total
Incremento irregular no exento imputable a 1998	H	H	H	911

Incrementos y disminuciones de patrimonio irregulares con período de generación superior a un año e igual o inferior a dos años, pendientes de imputación por operaciones a plazos, cuyo cobro se haya producido, total o parcialmente, en 1998.

Incremento irregular: importe total	I	I	I	Total
Incremento irregular: parte imputable a 1998	J	J	J	912
Disminución irregular: importe total	K	K	K	
Disminución irregular: parte imputable a 1998	L	L	L	913

Saldo neto de incrementos y disminuciones de patrimonio irregulares con período de generación superior a un año e igual o inferior a dos años.			
Suma de incrementos de patrimonio imputables al ejercicio 1998 (911 + 912)			914
Disminuciones de patrimonio netas irregulares de los ejercicios 1993 a 1996 que se compensan (máx.: importe de la casilla 914)	915		
Disminución de patrimonio neta irregular de 1997 con período de generación igual o inferior a dos años que se compensa (máx.: 914 - 915)	916		
Saldo después de las compensaciones [diferencia (914 - 915 - 916) positiva o cero]			917
Suma de disminuciones de patrimonio imputables al ejercicio 1998 (910 + 913)			918

Saldo neto (917 - 918)	{ Si es positivo	919
	{ Si es negativo	920

N.I.F./D.N.I.

Apellidos y nombre

G Incrementos y disminuciones de patrimonio (derivados de elementos patrimoniales no afectos a actividades empresariales o profesionales)

Atención: si se declaran más de tres variaciones de patrimonio en alguno de los epígrafes de esta página, indique el nº de hojas adicionales que se adjuntan

G1 Incrementos y disminuciones de patrimonio regulares (procedentes de bienes o derechos cuyo período de permanencia sea igual o inferior a un año)

	Elemento patrimonial	Elemento patrimonial	Elemento patrimonial	
Descripción				
Titular				
Fecha de adquisición				
Fecha de transmisión				
Valor de transmisión	A	A	A	
Valor de adquisición	B	B	B	
Si la diferencia (A - B) es negativa:				
Disminución de patrimonio regular [(A - B) negativo]	C	C	C	Total
Disminución regular imputable a 1998	D	D	D	901
Si la diferencia (A - B) es positiva:				
Incremento de patrimonio regular [(A - B) positivo]	E	E	E	
Incremento exento por reinversión (vivienda habitual)	F	F	F	
Incremento regular no exento (E - F)	G	G	G	Total
Incremento regular no exento imputable a 1998	H	H	H	902
Premios recibidos por la participación en juegos, concursos, rifas o combinaciones aleatorias.				
Premios en metálico				
		Retención	Importe íntegro	
		903	904	
Premios en especie				
		Valoración (V)	Ingresos a cuenta (I)	Importe íntegro (V + I)
			905	906
Incrementos y disminuciones de patrimonio regulares pendientes de imputación por operaciones a plazos, cuyo cobro se haya producido, total o parcialmente, en 1998.				
Incremento regular: importe total	I	I	I	Total
Incremento regular: parte imputable a 1998	J	J	J	907
Disminución regular: importe total	K	K	K	
Disminución regular: parte imputable a 1998	L	L	L	908

Saldo neto de incrementos y disminuciones de patrimonio regulares

(902 + 904 + 906 + 907 - 901 - 908)	Si es positivo: incremento de patrimonio neto regular 29 Si es negativo: disminución de patrimonio neta regular 909
---	--

G2 Incrementos y disminuciones de patrimonio irregulares con período de generación superior a un año e igual o inferior a dos años

	Elemento patrimonial	Elemento patrimonial	Elemento patrimonial	
Descripción				
Titular				
Fecha de adquisición				
Fecha de transmisión				
Valor de transmisión	A	A	A	
Valor de adquisición actualizado	B	B	B	
Si la diferencia (A - B) es negativa:				
Disminución de patrimonio irregular [(A - B) negativo]	C	C	C	Total
Disminución irregular imputable a 1998	D	D	D	910
Si la diferencia (A - B) es positiva:				
Incremento de patrimonio irregular [(A - B) positivo]	E	E	E	
Incremento exento por reinversión (vivienda habitual)	F	F	F	
Incremento irregular no exento (E - F)	G	G	G	Total
Incremento irregular no exento imputable a 1998	H	H	H	911
Incrementos y disminuciones de patrimonio irregulares con período de generación superior a un año e igual o inferior a dos años, pendientes de imputación por operaciones a plazos, cuyo cobro se haya producido, total o parcialmente, en 1998.				
Incremento irregular: importe total	I	I	I	Total
Incremento irregular: parte imputable a 1998	J	J	J	912
Disminución irregular: importe total	K	K	K	
Disminución irregular: parte imputable a 1998	L	L	L	913

Saldo neto de incrementos y disminuciones de patrimonio irregulares con período de generación superior a un año e igual o inferior a dos años.

Suma de incrementos de patrimonio imputables al ejercicio 1998 (911 + 912)	914
Disminuciones de patrimonio netas irregulares de los ejercicios 1993 a 1996 que se compensan (máx.: importe de la casilla 914)	915
Disminución de patrimonio neta irregular de 1997 con período de generación igual o inferior a dos años que se compensa (máx.: 914 - 915)	916
Saldo después de las compensaciones [diferencia (914 - 915 - 916) positiva o cero]	917
Suma de disminuciones de patrimonio imputables al ejercicio 1998 (910 + 913)	918
Saldo neto (917 - 918) { Si es positivo	919
{ Si es negativo	920

N.I.F./D.N.I. Apellidos y nombre

G Incrementos y disminuciones de patrimonio (continuación)

Atención: si se declaran más de tres variaciones de patrimonio en alguno de los epígrafes de esta página, indique el nº de hojas adicionales que se adjuntan

G₃ Incrementos y disminuciones de patrimonio irregulares con periodo de generación superior a dos años, procedentes de acciones o participaciones en Instituciones de Inversión Colectiva o de activos financieros

	Elemento patrimonial	Elemento patrimonial	Elemento patrimonial	
Descripción				
Titular				
Fecha de adquisición				
Fecha de transmisión				
Valor de transmisión	A	A	A	
Valor de adquisición actualizado	B	B	B	
Si la diferencia (A - B) es negativa:				
Disminución de patrimonio irregular [(A - B) negativo] ..	C	C	C	Total
Disminución irregular imputable a 1998	D	D	D	921
Si la diferencia (A - B) es positiva:				
Incremento de patrimonio irregular [(A - B) positivo]	E	E	E	
Nº de años de permanencia hasta el 31.12.1996	F	F	F	
Incremento irregular reducido	G	G	G	Total
Incremento irregular reducido imputable a 1998	H	H	H	922

Incrementos y disminuciones de patrimonio irregulares con periodo de generación superior a dos años, procedentes de acciones o participaciones en Instituciones de Inversión Colectiva o de activos financieros, pendientes de imputación por operaciones a plazos, cuyo cobro se haya producido, total o parcialmente, en 1998.

Incremento irregular: importe total	I	I	I	Total
Incremento irregular: parte imputable a 1998	J	J	J	923
Disminución irregular: importe total	K	K	K	
Disminución irregular: parte imputable a 1998	L	L	L	924

Saldo neto de incrementos y disminuciones de patrimonio irregulares con periodo de generación superior a dos años, procedentes de acciones o participaciones en Instituciones de Inversión Colectiva o de activos financieros.

Suma de incrementos de patrimonio imputables al ejercicio 1998 (922 + 923)				925
Disminuciones de patrimonio netas irregulares de los ejercicios 1993 a 1996 que se compensa (máx.: importe de la casilla 925)			925	926
Disminución de patrimonio neta irregular de 1997 con periodo de generación superior a dos años que se compensa (máx.: 925 - 926)			926	927
Saldo después de las compensaciones [diferencia (925 - 926 - 927) positiva o cero]				928
Suma de disminuciones de patrimonio imputables al ejercicio 1998 (921 + 924)				929
Saldo neto (928 - 929) { Si es positivo				930
{ Si es negativo				931

G₄ Incrementos y disminuciones de patrimonio irregulares con periodo de generación superior a dos años, procedentes de bienes o derechos distintos de los señalados en el epígrafe G₃ anterior

	Elemento patrimonial	Elemento patrimonial	Elemento patrimonial	
Descripción				
Titular				
Fecha de adquisición				
Fecha de transmisión				
Valor de transmisión	A	A	A	
Valor de adquisición actualizado	B	B	B	
Si la diferencia (A - B) es negativa:				
Disminución de patrimonio irregular [(A - B) negativo]	C	C	C	Total
Disminución irregular imputable a 1998	D	D	D	932
Si la diferencia (A - B) es positiva:				
Incremento de patrimonio irregular [(A - B) positivo]	E	E	E	
Nº de años de permanencia hasta el 31.12.1996	F	F	F	
Incremento irregular reducido	G	G	G	
Incremento exento por reinversión (vivienda habitual)	H	H	H	
Incremento irregular reducido no exento (G - H)	I	I	I	Total
Incremento reducido no exento imputable a 1998	J	J	J	933

Incrementos y disminuciones de patrimonio irregulares con periodo de generación superior a dos años, procedentes de bienes o derechos distintos de los señalados en el epígrafe G₃, pendientes de imputación por operaciones a plazos, cuyo cobro se haya producido, total o parcialmente, en 1998.

Incremento irregular: importe total	K	K	K	Total
Incremento irregular: parte imputable a 1998	L	L	L	934
Disminución irregular: importe total	M	M	M	
Disminución irregular: parte imputable a 1998	N	N	N	935

N.I.F./D.N.I.

Apellidos
y nombre

Pág. 10

G Incrementos y disminuciones de patrimonio (continuación)Atención: si se declaran más de tres variaciones de patrimonio en alguno de los epígrafes de esta página, indique el nº de hojas adicionales que se adjuntan **G₃ Incrementos y disminuciones de patrimonio irregulares con período de generación superior a dos años, procedentes de acciones o participaciones en Instituciones de Inversión Colectiva o de activos financieros**

Descripción	Elemento patrimonial	Elemento patrimonial	Elemento patrimonial	
Titular				
Fecha de adquisición				
Fecha de transmisión				
Valor de transmisión	A	A	A	
Valor de adquisición actualizado	B	B	B	
Si la diferencia (A - B) es negativa:				
Disminución de patrimonio irregular [(A - B) negativo] ..	C	C	C	Total
Disminución irregular imputable a 1998	D	D	D	921
Si la diferencia (A - B) es positiva:				
Incremento de patrimonio irregular [(A - B) positivo]	E	E	E	
Nº de años de permanencia hasta el 31.12.1996	F	F	F	
Incremento irregular reducido	G	G	G	Total
Incremento irregular reducido imputable a 1998	H	H	H	922

Incrementos y disminuciones de patrimonio irregulares con período de generación superior a dos años, procedentes de acciones o participaciones en Instituciones de Inversión Colectiva o de activos financieros, pendientes de imputación por operaciones a plazos, cuyo cobro se haya producido, total o parcialmente, en 1998.

Incremento irregular: importe total	I	I	I	Total
Incremento irregular: parte imputable a 1998	J	J	J	923
Disminución irregular: importe total	K	K	K	
Disminución irregular: parte imputable a 1998	L	L	L	924

Saldo neto de incrementos y disminuciones de patrimonio irregulares con período de generación superior a dos años, procedentes de acciones o participaciones en Instituciones de Inversión Colectiva o de activos financieros.

Suma de incrementos de patrimonio imputables al ejercicio 1998 (922 + 923)				925
Disminuciones de patrimonio netas irregulares de los ejercicios 1993 a 1996 que se compensa (máx.: importe de la casilla 925)				926
Disminución de patrimonio neta irregular de 1997 con período de generación superior a dos años que se compensa (máx.: 925 - 926)				927
Saldo después de las compensaciones [diferencia (925 - 926 - 927) positiva o cero]				928
Suma de disminuciones de patrimonio imputables al ejercicio 1998 (921 + 924)				929
Saldo neto (928 - 929) { Si es positivo				930
{ Si es negativo				931

G₄ Incrementos y disminuciones de patrimonio irregulares con período de generación superior a dos años, procedentes de bienes o derechos distintos de los señalados en el epígrafe G₃ anterior

Descripción	Elemento patrimonial	Elemento patrimonial	Elemento patrimonial	
Titular				
Fecha de adquisición				
Fecha de transmisión				
Valor de transmisión	A	A	A	
Valor de adquisición actualizado	B	B	B	
Si la diferencia (A - B) es negativa:				
Disminución de patrimonio irregular [(A - B) negativo]	C	C	C	Total
Disminución irregular imputable a 1998	D	D	D	932
Si la diferencia (A - B) es positiva:				
Incremento de patrimonio irregular [(A - B) positivo]	E	E	E	
Nº de años de permanencia hasta el 31.12.1996	F	F	F	
Incremento irregular reducido	G	G	G	
Incremento exento por reinversión (vivienda habitual)	H	H	H	
Incremento irregular reducido no exento (G - H)	I	I	I	Total
Incremento reducido no exento imputable a 1998	J	J	J	933

Incrementos y disminuciones de patrimonio irregulares con período de generación superior a dos años, procedentes de bienes o derechos distintos de los señalados en el epígrafe G₃, pendientes de imputación por operaciones a plazos, cuyo cobro se haya producido, total o parcialmente, en 1998.

Incremento irregular: importe total	K	K	K	Total
Incremento irregular: parte imputable a 1998	L	L	L	934
Disminución irregular: importe total	M	M	M	
Disminución irregular: parte imputable a 1998	N	N	N	935

Ejemplar para el interesado

N.I.F./D.N.I.

Apellidos y nombre

G Incrementos y disminuciones de patrimonio (continuación)

G4 Incrementos y disminuciones de patrimonio irregulares con período de generación superior a dos años, procedentes de bienes o derechos distintos de los señalados en el epígrafe G3 anterior (continuación)

Saldo neto de incrementos y disminuciones de patrimonio irregulares con período de generación superior a dos años, procedentes de bienes o derechos distintos de los señalados en el epígrafe G3 anterior.

Suma de incrementos de patrimonio imputables al ejercicio 1998 (933 + 934)	936	
Disminuciones de patrimonio netas irregulares de los ejercicios 1993 a 1996 que se compensan (máx.: importe de la casilla 936)	937	
Disminución de patrimonio neta irregular de 1997 con período de generación superior a dos años que se compensa (máx.: 936 - 937)	938	
Saldo después de las compensaciones [diferencia (936 - 937 - 938) positiva o cero]	939	
Suma de disminuciones de patrimonio imputables al ejercicio 1998 (932 + 935)	940	
Saldo neto (939 - 940)	Si es positivo	941
	Si es negativo	942

G5 Compensación e integración de incrementos y disminuciones de patrimonio regulares e irregulares (continuación de los epígrafes G1, G2, G3 y G4)

Con el fin de facilitar la cumplimentación de este epígrafe, traslade a continuación, sin signos, los importes que haya consignado en cada una de las casillas que se indican, rellenando con el número cero (0) las casillas en las que no haya consignado ninguna cantidad.

Saldo neto negativo del epígrafe G1	Si es positivo: 919	Saldo neto del epígrafe G2	Si es positivo: 930	Saldo neto del epígrafe G3	Si es positivo: 941
909	Si es negativo: 920		Si es negativo: 931		Si es negativo: 942

1ª Compensación obligatoria de los saldos netos de los epígrafes G3 y G4.

- a) Traslade los importes de las casillas 930 y 941
- b) Traslade los importes de las casillas 942 y 931

Saldos resultantes (930 - 942 y 941 - 931)

Si son negativos

Si son positivos o cero

Importante: al cumplimentar los puntos 2º y 3º siguientes deberá tenerse en cuenta que ninguno de los saldos resultantes de cada compensación podrá resultar negativo. En consecuencia, en ninguna de las casillas alfabéticas deberá figurar un importe superior al de la casilla numérica que le precede.

2ª Compensación optativa entre el saldo neto del epígrafe G2 y el resultado de la compensación anterior.

- Traslade el importe de la casilla 919
- Si la casilla 919 y las casillas 943 y/o 944 son distintas de cero:
Importe de las casillas 943 y/o 944 que desea compensar con la casilla 919
- Si la casilla 920 y las casillas 945 y/o 946 son distintas de cero:
Importe de la casilla 920 que desea compensar con las casillas 945 y/o 946

Saldos positivos resultantes (ninguno de los saldos puede ser negativo)

(947 = 919 - A ; 948 = 945 - B ; 949 = 946 - C)

3ª Compensación obligatoria de las disminuciones de patrimonio netas regulares.

- Disminuciones de patrimonio netas regulares de los ejercicios 1993 a 1997.
- 1º Importe que se compensa con el de la casilla 947
- 2º Resto de las disminuciones que se compensa con las casillas 948 y/o 949

Saldos positivos resultantes (ninguno de los saldos puede ser negativo)

(950 = 947 - D ; 951 = 948 - E ; 952 = 949 - F)

- Disminución de patrimonio neta regular de 1998 (casilla 909 del epígrafe G1).
- 1º Importe de la casilla 909 que se compensa con el de la casilla 950
- 2º Resto de la casilla 909 que se compensa con las casillas 951 y/o 952

Incrementos netos resultantes (ninguna de las casillas puede ser negativa)

(44 = 950 - G ; 45 = 951 - H ; 46 = 952 - J)

Disminuciones netas de patrimonio resultantes con origen en el ejercicio 1998:

Disminución de patrimonio neta regular pendiente de compensación (909 - G - H - J)	953
Disminución de patrimonio neta irregular con período de permanencia igual o inferior a dos años (920 - B - C)	954
Disminución de patrimonio neta irregular con período de permanencia superior a dos años (943 + 944 - A)	955

G6 Exención por reinversión del incremento de patrimonio producido en 1998 por la transmisión de la vivienda habitual

Importe de la enajenación de la anterior vivienda habitual	Incremento de patrimonio obtenido	Importe reinvertido en el ejercicio 1998	Importe comprometido a reinvertir en los dos años siguientes a la transmisión de la vivienda anterior	Incremento de patrimonio exento por reinversión
--	-----------------------------------	--	---	---

N.I.F./D.N.I. Apellidos y nombre

G Incrementos y disminuciones de patrimonio (continuación)

G4 Incrementos y disminuciones de patrimonio irregulares con período de generación superior a dos años, procedentes de bienes o derechos distintos de los señalados en el epígrafe G3 anterior (continuación)

Saldo neto de incrementos y disminuciones de patrimonio irregulares con período de generación superior a dos años, procedentes de bienes o derechos distintos de los señalados en el epígrafe G3 anterior.

Suma de incrementos de patrimonio imputables al ejercicio 1998 (933 + 934)	936	
Disminuciones de patrimonio netas irregulares de los ejercicios 1993 a 1996 que se compensan (máx.: importe de la casilla 936)	937	
Disminución de patrimonio neta irregular de 1997 con período de generación superior a dos años que se compensa (máx.: 936 - 937)	938	
Saldo después de las compensaciones [diferencia (936 - 937 - 938) positiva o cero]	939	
Suma de disminuciones de patrimonio imputables al ejercicio 1998 (932 + 935)	940	
Saldo neto (939 - 940)	Si es positivo	941
	Si es negativo	942

G5 Compensación e integración de incrementos y disminuciones de patrimonio regulares e irregulares (continuación de los epígrafes G1, G2, G3 y G4)

Con el fin de facilitarle la cumplimentación de este epígrafe, traslade a continuación, sin signos, los importes que haya consignado en cada una de las casillas que se indican, rellenando con el número cero (0) las casillas en las que no haya consignado ninguna cantidad.

Saldo neto negativo del epígrafe G1	Si es positivo: 919	Saldo neto del epígrafe G2	Si es positivo: 930	Saldo neto del epígrafe G3	Si es positivo: 941
909	Si es negativo: 920		Si es negativo: 931		Si es negativo: 942

1º Compensación obligatoria de los saldos netos de los epígrafes G3 y G4.

- a) Traslade los importes de las casillas 930 y 941
- b) Traslade los importes de las casillas 942 y 931

Saldos resultantes (930 - 942 y 941 - 931)

Si son negativos

Si son positivos o cero

Importante: al cumplimentar los puntos 2º y 3º siguientes deberá tenerse en cuenta que ninguno de los saldos resultantes de cada compensación podrá resultar negativo. En consecuencia, en ninguna de las casillas alfabéticas deberá figurar un importe superior al de la casilla numérica que le precede.

2º Compensación optativa entre el saldo neto del epígrafe G2 y el resultado de la compensación anterior.

- Traslade el importe de la casilla 919
- Si la casilla 919 y las casillas 943 y/o 944 son distintas de cero: Importe de las casillas 943 y/o 944 que desea compensar con la casilla 919
- Si la casilla 920 y las casillas 945 y/o 946 son distintas de cero: Importe de la casilla 920 que desea compensar con las casillas 945 y/o 946

Saldos positivos resultantes (ninguno de los saldos puede ser negativo)

(947 = 919 - A ; 948 = 945 - B ; 949 = 946 - C)

3º Compensación obligatoria de las disminuciones de patrimonio netas regulares.

- Disminuciones de patrimonio netas regulares de los ejercicios 1993 a 1997.
- 1º Importe que se compensa con el de la casilla 947
- 2º Resto de las disminuciones que se compensa con las casillas 948 y/o 949

Saldos positivos resultantes (ninguno de los saldos puede ser negativo)

(950 = 947 - D ; 951 = 948 - E ; 952 = 949 - F)

- Disminución de patrimonio neta regular de 1998 (casilla 909 del epígrafe G1).
- 1º Importe de la casilla 909 que se compensa con el de la casilla 950
- 2º Resto de la casilla 909 que se compensa con las casillas 951 y/o 952

Incrementos netos resultantes (ninguna de las casillas puede ser negativa)

(44 = 950 - G ; 45 = 951 - H ; 46 = 952 - J)

Incrementos y disminuciones de patrimonio irregulares (saldos netos)		
Con período de generación no superior a dos años	Con período de generación superior a dos años	
	930	941
	942	931
	943	944
	945	946
919		
A		
	B	C
947	948	949
D		
	E	F
950	951	952
G		
	H	J
44	45	46

Disminuciones netas de patrimonio resultantes con origen en el ejercicio 1998:

Disminución de patrimonio neta regular pendiente de compensación (909 - G - H - J)	953
Disminución de patrimonio neta irregular con período de permanencia igual o inferior a dos años (920 - B - C)	954
Disminución de patrimonio neta irregular con período de permanencia superior a dos años (943 + 944 - A)	955

G6 Exención por reinversión del incremento de patrimonio producido en 1998 por la transmisión de la vivienda habitual

Importe de la enajenación de la anterior vivienda habitual	Incremento de patrimonio obtenido	Importe reinvertido en el ejercicio 1998	Importe comprometido a reinvertir en los dos años siguientes a la transmisión de la vivienda anterior	Incremento de patrimonio exento por reinversión
--	-----------------------------------	--	---	---

N.I.F./D.N.I.

Apellidos y nombre

Atención: si en alguno de los epígrafes de los apartados H y J de esta página se declaran más de tres rendimientos irregulares o más de tres imputaciones o inclusiones en régimen de transparencia fiscal, indique el nº de hojas adicionales que se adjuntan

H Rendimientos irregulares o de ciclo superior a un año

H₁ Rendimientos irregulares procedentes del trabajo y del capital

	Rendimiento 1º	Rendimiento 2º	Rendimiento 3º	
Descripción del rendimiento irregular				Total
Perceptor				
Retención o ingreso a cuenta	A	A	A	960
Ingresos íntegros	B	B	B	
Gastos deducibles / reducción legal	C	C	C	
Rendimiento neto (positivo o negativo) (B - C)	D	D	D	Total
Período de generación (nº de años)	E	E	E	
Cociente (D ÷ E)	F	F	F	961
Resto del rendimiento neto (D - F)	G	G	G	962

H₂ Rendimientos irregulares procedentes de actividades empresariales o profesionales

	Rendimiento 1º	Rendimiento 2º	Rendimiento 3º	
Descripción del rendimiento irregular				Total
Perceptor				
Retención o ingreso a cuenta	H	H	H	963
Ingresos íntegros	I	I	I	
Gastos deducibles	J	J	J	Total
Rendimiento neto negativo [(I - J) negativo]	K	K	K	30
Rendimiento neto positivo [(I - J) positivo]	L	L	L	Total
Período de generación (nº de años)	M	M	M	
Cociente (L ÷ M)	N	N	N	964
Resto del rendimiento neto positivo (L - N)	O	O	O	965

H₃ Integración y compensación de rendimientos irregulares

Total de cocientes (± 961 + 964)	31
Saldo positivo de restos de rendimientos netos irregulares [(± 962 + 965) positivo]	966
Compensación del saldo negativo de restos de rendimientos netos irregulares procedentes de los ejercicios 1993 a 1997	967
Total positivo de restos de rendimientos netos irregulares [(± 966 - 967) positivo o cero]	43
Saldo negativo de restos de rendimientos netos irregulares [(± 962 + 965) negativo]	968

J Regímenes de transparencia fiscal e inclusión de determinadas rentas

J₁ Imputaciones de entidades en régimen de transparencia fiscal (art. 52 de la Ley 18/1991)

	Entidad 1ª	Entidad 2ª	Entidad 3ª	
Entidades de las que se reciben las imputaciones				Total
Nº de identificación fiscal de la entidad (N.I.F.)				
Declarante a quien corresponden las imputaciones				
Base imponible positiva imputada	A	A	A	32
Imputación de deducciones:				
Doble imposición intersocietaria (base de cálculo)	B	B	B	
Doble imposición internacional (base de cálculo)	C	C	C	
Rentas bonificadas (base de cálculo)	D	D	D	
Inversión empresarial (base de cálculo)	E	E	E	
Creación de empleo (importe deducible)	F	F	F	Total
Imputación de otros conceptos:				
Retenciones soportadas, ingresos a cuenta, pagos fraccionados y cuota del I. Sociedades	G	G	G	112

J₂ Inclusión de rentas positivas en régimen de transparencia fiscal internacional (art. 2 de la Ley 42/1994)

	Entidad 1ª	Entidad 2ª	Entidad 3ª	
Entidad no residente participada (denominación)				
Declarante a quien corresponden las inclusiones				
Importe de las rentas positivas que se incluyen	A	A	A	
Puestos análogos al I. Sociedades no incluidas (Art. 2.Tres, 4º párrafo, de la Ley 42/1994)	B	B	B	Total
Importe de la inclusión (A - B)	C	C	C	33

N.I.F./D.N.I.

Apellidos
y nombre

Pág. 12

Atención: si en alguno de los epígrafes de los apartados H y J de esta página se declaran más de tres rendimientos irregulares o más de tres imputaciones o inclusiones en régimen de transparencia fiscal, indique el nº de hojas adicionales que se adjuntan

H Rendimientos irregulares o de ciclo superior a un año**H₁ Rendimientos irregulares procedentes del trabajo y del capital**

	Rendimiento 1º	Rendimiento 2º	Rendimiento 3º	
Descripción del rendimiento irregular				Total
Perceptor				
Retención o ingreso a cuenta	A	A	A	960
Ingresos íntegros	B	B	B	
Gastos deducibles / reducción legal	C	C	C	
Rendimiento neto (positivo o negativo) (B - C)	D	D	D	
Período de generación (nº de años)	E	E	E	Total
Cociente (D ÷ E)	F	F	F	961
Resto del rendimiento neto (D - F)	G	G	G	962

H₂ Rendimientos irregulares procedentes de actividades empresariales o profesionales

	Rendimiento 1º	Rendimiento 2º	Rendimiento 3º	
Descripción del rendimiento irregular				Total
Perceptor				
Retención o ingreso a cuenta	H	H	H	963
Ingresos íntegros	I	I	I	
Gastos deducibles	J	J	J	Total
Rendimiento neto negativo [(I - J) negativo]	K	K	K	30
Rendimiento neto positivo [(I - J) positivo]	L	L	L	
Período de generación (nº de años)	M	M	M	Total
Cociente (L ÷ M)	N	N	N	964
Resto del rendimiento neto positivo (L - N)	O	O	O	965

H₃ Integración y compensación de rendimientos irregulares

Total de cocientes (± 961 + 964)	31
Saldo positivo de restos de rendimientos netos irregulares [(± 962 + 965) positivo]	966
Compensación del saldo negativo de restos de rendimientos netos irregulares procedentes de los ejercicios 1993 a 1997	967
Total positivo de restos de rendimientos netos irregulares [(± 966 - 967) positivo o cero]	43
Saldo negativo de restos de rendimientos netos irregulares [(± 962 + 965) negativo]	968

J Regímenes de transparencia fiscal e inclusión de determinadas rentas**J₁ Imputaciones de entidades en régimen de transparencia fiscal (art. 52 de la Ley 18/1991)**

	Entidad 1ª	Entidad 2ª	Entidad 3ª	
Entidades de las que se reciben las imputaciones				
Nº de identificación fiscal de la entidad (N.I.F.)				Total
Declarante a quien corresponden las imputaciones				
Base imponible positiva imputada	A	A	A	32
Imputación de deducciones:				
Doble imposición intersocietaria (base de cálculo)	B	B	B	
Doble imposición internacional (base de cálculo)	C	C	C	
Rentas bonificadas (base de cálculo)	D	D	D	
Inversión empresarial (base de cálculo)	E	E	E	
Creación de empleo (importe deducible)	F	F	F	
Imputación de otros conceptos:				Total
Retenciones soportadas, ingresos a cuenta, pagos fraccionados y cuota del I. Sociedades	G	G	G	112

J₂ Inclusión de rentas positivas en régimen de transparencia fiscal internacional (art. 2 de la Ley 42/1994)

	Entidad 1ª	Entidad 2ª	Entidad 3ª	
Entidad no residente participada (denominación)				
Declarante a quien corresponden las inclusiones				
Importe de las rentas positivas que se incluyen	A	A	A	
Impuestos análogos al I. Sociedades no incluidas (Art. 2.Tres, 4º párrafo, de la Ley 42/1994)	B	B	B	
Importe de la inclusión (A - B)	C	C	C	33

Ejemplar para el interesado

N.I.F./D.N.I.

Apellidos y nombre

Pág. 13

J Regímenes de transparencia fiscal e inclusión de determinadas rentas (continuación)

J₃ Inclusión de determinadas rentas derivadas de la cesión de derechos de imagen (art. 2.Tres de la Ley 13/1996)

Declarante a quien corresponde la inclusión

N.I.F. o denominación del primer cesionario

Persona o entidad primera cesionaria de los derechos de imagen (art. 2.Tres.1, letra a, de la Ley 13/1996)

N.I.F. o denominación de la persona o entidad empleadora

Persona o entidad con la que el sujeto pasivo mantiene la relación laboral (art. 2.Tres.1, letra c, de la Ley 13/1996)

Cantidad a incluir en la base imponible, incorporado, en su caso, el ingreso a cuenta de la casilla 113 (art. 2.Tres, 3 de la Ley 13/1996)	34
Impuestos deducibles de la cuota íntegra (art. 2.Tres, 4.1 de la Ley 13/1996)	89
Ingresos a cuenta efectuados por la persona o entidad empleadora (art. 2.Tres, 9 de la Ley 13/1996)	113

K Base imponible regular

BASE IMPONIBLE REGULAR (05 + 08 + 11 + 16 + 18 + 20 + 22 + 24 + 25 + 27 - 28 + 29 - 30 + 31 + 32 + 33 + 34) .. **35**

L Reducciones de la base imponible regular

L₁ Aportaciones a Planes de Pensiones y cantidades satisfechas a Mutualidades de Previsión Social

Declarante que realiza (o al que se imputan) las aportaciones o satisface las cantidades

Aportaciones realizadas a Planes de Pensiones (incluidas las contribuciones imputadas por los promotores) y cantidades satisfechas a Mutualidades de Previsión Social

A A

Importe de la reducción (límite máximo: véase la Guía de la declaración)

36

L₂ Pensiones compensatorias al cónyuge y anualidades por alimentos (excepto en favor de los hijos), satisfechas ambas por decisión judicial

Declarante que efectúa los pagos

Apellidos y nombre de la persona que recibe la pensión o anualidad

N.I.F. o D.N.I.

Importe satisfecho

	I
	J

Importe de las pensiones y anualidades satisfechas con derecho a reducción (I + J)

37

M Bases liquidables (regular e irregular) y compensación de bases liquidables regulares negativas de ejercicios anteriores

BASE LIQUIDABLE REGULAR (35 - 36 - 37)

38

Bases liquidables regulares negativas procedentes de los ejercicios 1993 a 1997: importe que se compensa

39

BASE LIQUIDABLE REGULAR SUJETA A GRAVAMEN (38 - 39)

40

BASE LIQUIDABLE IRREGULAR (43 + 44 + 45 + 46)

47

N Partidas negativas con origen en el ejercicio a compensar en los cinco ejercicios siguientes

Disminución de patrimonio neta regular pendiente de compensación (casilla 953 de la pág. 11)	990
Disminución de patrimonio neta irregular con período de permanencia igual o inferior a dos años (casilla 954 de la pág. 11)	991
Disminución de patrimonio neta irregular con período de permanencia superior a dos años (casilla 955 de la pág. 11)	992
Saldo negativo de restos de rendimientos netos irregulares pendiente de compensación (casilla 968 de la pág. 12)	993
Base liquidable regular negativa pendiente de compensación (casilla 38 negativa)	994

P Deducciones generales de la cuota por inversiones personales y por donativos

P₁ Deducciones por inversiones y donativos con límite conjunto del 30 por 100 de la base liquidable

Inversiones o donativos con derecho a deducción	Cantidades invertidas o donadas	Cantidades con derecho a deducción	Porcentaje de deducción	Importe deducible
Primas de seguros de vida, muerte o invalidez	A		10 por 100	77
Adquisición o rehabilitación de la vivienda habitual	B		15 por 100	78
Cantidades depositadas en cuentas vivienda	C		15 por 100	79
Adquisición de viviendas distintas de la habitual antes de 1990	D		10 por 100	80
Inversiones o gastos en bienes de interés cultural	E		15 por 100	81
Cantidades o bienes donados a determinadas entidades	F		10, 20 ó 25 por 100	88
Suma de las cantidades invertidas o donadas	S			
Límite: 30 por 100 de (40 + 47)	L			

(véase la Guía de la declaración)

Atención: si la suma de las cantidades invertidas o donadas reflejada en la casilla S supera el límite del 30 por 100 de la base liquidable del ejercicio (casilla L), las cantidades con derecho a deducción que deban figurar en las casillas A a F habrán de reducirse en la cuantía necesaria antes de aplicar sobre las mismas los porcentajes de deducción correspondientes.

P₂ Identificación de cuentas vivienda y detalle de los importes depositados en el ejercicio (datos obligatorios si ha cumplimentado la casilla 79)

1ª Cuenta

Código Cuenta Cliente (C.C.C.)			
Entidad	Sucursal	DC	Núm. de cuenta

Fecha de apertura:

Titular:

Importe depositado en el ejercicio:

2ª Cuenta

Código Cuenta Cliente (C.C.C.)			
Entidad	Sucursal	DC	Núm. de cuenta

Fecha de apertura:

Titular:

Importe depositado en el ejercicio:

N.I.F./D.N.I.

Apellidos y nombre

J Regímenes de transparencia fiscal e inclusión de determinadas rentas (continuación)

J₃ Inclusión de determinadas rentas derivadas de la cesión de derechos de imagen (art. 2.Tres de la Ley 13/1996)

Declarante a quien corresponde la inclusión

N.I.F. o denominación del primer cesionario

Persona o entidad primera cesionaria de los derechos de imagen (art. 2.Tres.1, letra a, de la Ley 13/1996)

N.I.F. o denominación de la persona o entidad empleadora

Persona o entidad con la que el sujeto pasivo mantiene la relación laboral (art. 2.Tres.1, letra c, de la Ley 13/1996)

Cantidad a incluir en la base imponible, incorporado, en su caso, el ingreso a cuenta de la casilla 113 (art. 2.Tres, 3 de la Ley 13/1996)	34
Impuestos deducibles de la cuota íntegra (art. 2.Tres, 4.1 de la Ley 13/1996)	89
Ingresos a cuenta efectuados por la persona o entidad empleadora (art. 2.Tres, 9 de la Ley 13/1996)	113

K Base imponible regular

BASE IMPONIBLE REGULAR (05 + 08 + 11 + 16 + 18 + 20 + 22 + 24 + 25 + 27 - 28 + 29 - 30 + 31 + 32 + 33 + 34) .. 35

L Reducciones de la base imponible regular

L₁ Aportaciones a Planes de Pensiones y cantidades satisfechas a Mutualidades de Previsión Social

Declarante que realiza (o al que se le imputan) las aportaciones o satisface las cantidades

Aportaciones realizadas a Planes de Pensiones (incluidas las contribuciones imputadas por los promotores) y cantidades satisfechas a Mutualidades de Previsión Social

Importe de la reducción (límite máximo: véase la Guía de la declaración) 36

L₂ Pensiones compensatorias al cónyuge y anualidades por alimentos (excepto en favor de los hijos), satisfechas ambas por decisión judicial

Declarante que efectúa los pagos	Apellidos y nombre de la persona que recibe la pensión o anualidad	N.I.F. o D.N.I.	Importe satisfecho
			I
			J
Importe de las pensiones y anualidades satisfechas con derecho a reducción (I + J)			37

M Bases liquidables (regular e irregular) y compensación de bases liquidables regulares negativas de ejercicios anteriores

BASE LIQUIDABLE REGULAR (35 - 36 - 37) 38

Bases liquidables regulares negativas procedentes de los ejercicios 1993 a 1997: importe que se compensa 39

BASE LIQUIDABLE REGULAR SUJETA A GRAVAMEN (38 - 39) 40

BASE LIQUIDABLE IRREGULAR (43 + 44 + 45 + 46) 47

N Partidas negativas con origen en el ejercicio a compensar en los cinco ejercicios siguientes

Disminución de patrimonio neta regular pendiente de compensación (casilla 953 de la pág. 11)	990
Disminución de patrimonio neta irregular con período de permanencia igual o inferior a dos años (casilla 954 de la pág. 11)	991
Disminución de patrimonio neta irregular con período de permanencia superior a dos años (casilla 955 de la pág. 11)	992
Saldo negativo de restos de rendimientos netos irregulares pendiente de compensación (casilla 968 de la pág. 12)	993
Base liquidable regular negativa pendiente de compensación (casilla 38 negativa)	994

P Deducciones generales de la cuota por inversiones personales y por donativos

P₁ Deducciones por inversiones y donativos con límite conjunto del 30 por 100 de la base liquidable

Inversiones o donativos con derecho a deducción	Cantidades invertidas o donadas	Cantidades con derecho a deducción	Porcentaje de deducción	Importe deducible
Primas de seguros de vida, muerte o invalidez	A		10 por 100	77
Adquisición o rehabilitación de la vivienda habitual	B		15 por 100	78
Cantidades depositadas en cuentas vivienda	C		15 por 100	79
Adquisición de viviendas distintas de la habitual antes de 1990	D		10 por 100	80
Inversiones o gastos en bienes de interés cultural	E		15 por 100	81
Cantidades o bienes donados a determinadas entidades	F		10, 20 ó 25 por 100	88
Suma de las cantidades invertidas o donadas	S		(véase la Guía de la declaración)	
Límite: 30 por 100 de (40 + 47)	L			

Atención: si la suma de las cantidades invertidas o donadas reflejada en la casilla S supera el límite del 30 por 100 de la base liquidable del ejercicio (casilla L), las cantidades con derecho a deducción que deban figurar en las casillas A a F habrán de reducirse en la cuantía necesaria antes de aplicar sobre las mismas los porcentajes de deducción correspondientes.

P₂ Identificación de cuentas vivienda y detalle de los importes depositados en el ejercicio (datos obligatorios si ha cumplimentado la casilla 79)

1ª Cuenta	Código Cuenta Cliente (C.C.C.)				2ª Cuenta	Código Cuenta Cliente (C.C.C.)			
	Entidad	Sucursal	DC	Núm. de cuenta		Entidad	Sucursal	DC	Núm. de cuenta
Fecha de apertura					Fecha de apertura				
Titular					Titular				
Importe depositado en el ejercicio					Importe depositado en el ejercicio				

N.I.F./D.N.I. _____ Apellidos y nombre _____

Q Deducciones autonómicas de la cuota (aplicables exclusivamente por los residentes en las Comunidades Autónomas que se indican)

Atención: a fin de determinar el límite máximo de las deducciones autonómicas que lo tienen establecido conjuntamente con el general, deberán cumplimentar este apartado los contribuyentes residentes en las Comunidades Autónomas de Madrid y Región de Murcia que practiquen deducciones autonómicas por donativos, así como los residentes en La Rioja y en la Región de Murcia que practiquen deducciones autonómicas por adquisición o rehabilitación de viviendas.

Límite general del 30 por 100 de la base liquidable: casilla **L** de la pág. 13 (30 por 100 de **40** + **47**) **L** _____

Inversiones y donativos con derecho a deducciones generales de la cuota (suma de las casillas **A** a **F** de la pág. 13) **M** _____

Límite máximo a efectos de determinadas deducciones autonómicas (diferencia **L** - **M** positiva) **N** _____

Aragón

Por _____ sujetos pasivos de edad igual o superior a 75 años: 25.000 pta. cada uno 141 _____

Por _____ ascendientes de edad igual o superior a 75 años: 25.000 pta. cada uno 142 _____

Por _____ invidentes, mutilados o inválidos: 25.000 pta. cada uno 143 _____

Suma de deducciones autonómicas (**141** + **142** + **143**) **95** _____

Iles Balears

Por _____ sujetos pasivos de edad igual o superior a 65 años: 4.000 pta. cada uno 144 _____

Por _____ invidentes, mutilados o inválidos: 10.000 pta. cada uno 145 _____

Por gastos de custodia de hijos mayores de 3 años y menores de 6 años: el 15 por 100 (máx.: 25.000 pta.) 146 _____

Por gastos de estudios universitarios de hijos fuera de la isla de residencia: el 10 por 100 (máx.: 10.000 pta. por hijo) 147 _____

Suma de deducciones autonómicas (**144** + **145** + **146** + **147**) **95** _____

Castilla y León

1. Familias numerosas:

a) Por tener la condición de familia numerosa: 30.000 pta. 148 _____

b) Por _____ hijos que exceden del mínimo para tener la condición de familia numerosa: 10.000 pta. cada uno 149 _____

Suma de deducciones autonómicas por circunstancias personales y familiares (**148** + **149**) **95** _____

2. Por cantidades donadas para la rehabilitación o conservación del Patrimonio histórico artístico de Castilla y León:

Suma de las cantidades donadas **A** _____

Límite máximo: el 30 por 100 de la base liquidable (casilla **L** de la pág. 13) **L** _____

Importe de la deducción: el 10 por 100 de la menor de las cantidades consignadas en las casillas **A** y **L** **96** _____

Cataluña

Por el nacimiento de _____ hijos en el ejercicio, siempre que se trate del 2º o ulterior. Cada progenitor: 12.500 pta. por cada hijo **95** _____

Galicia

Por el nacimiento de _____ hijos en el ejercicio { El 1º y el 2º hijo: 20.000 pta. cada uno
El tercer hijo: 30.000 pta.
El cuarto hijo: 40.000 pta.
El 5º y sucesivos hijos: 50.000 pta. cada uno } **95** _____

Madrid

1. Por circunstancias personales y familiares:

Por el nacimiento de _____ hijos en el ejercicio: 25.000 pta. cada uno 150 _____

Por _____ ascendientes minusválidos de edad igual o superior a 65 años: 10.000 pta. cada uno 151 _____

Suma de deducciones autonómicas por circunstancias personales y familiares (**150** + **151**) **95** _____

2. Por donativos a Fundaciones de carácter cultural inscritas en el Reg. de Fundaciones de la Comunidad de Madrid:

Suma de las cantidades donadas **A** _____

Límite máximo a efectos de determinadas deducciones autonómicas **N** _____

Importe de la deducción: el 10 por 100 de la menor de las cantidades consignadas en las casillas **A** y **N** **96** _____

Región de Murcia

Por adquisición de viviendas en el territorio de la Región de Murcia y por donativos destinados a la protección del Patrimonio histórico de la Región de Murcia:

	Cantidades invertidas o donadas	Cantidades con derecho a deducción	Porcentaje de deducción	
Vivienda habitual (adquisición o rehabilitación)		A	2 por 100	152
Otra vivienda nueva además de la habitual		B	10 por 100	153
Donativos deducibles		C	10 por 100	154
Total cantidades invertidas o donadas S				
Límite máximo N				
Total deducciones autonómicas (152 + 153 + 154) ...				96

Atención: si la suma de las cantidades invertidas o donadas reflejada en la casilla **S** supera el límite máximo deducible (casilla **N**), las cantidades con derecho a deducción que deban figurar en las casillas **A**, **B** y **C** habrán de reducirse en la cuantía necesaria antes de aplicar sobre las mismas los porcentajes de deducción correspondientes.

La Rioja

Por adquisición o rehabilitación de viviendas en el territorio de la Comunidad Autónoma de La Rioja:

	Cantidades invertidas	Cantidades con derecho a deducción	Porcentaje de deducción	
Primera vivienda para jóvenes		A	3 por 100	155
Segunda vivienda en medio rural		B	7 por 100	156
Total cantidades invertidas S			(máx.: 75.000 pta.)	
Límite máximo N				
Total deducciones autonómicas (155 + 156)				96

Atención: si la suma de las cantidades invertidas reflejada en la casilla **S** supera el límite máximo deducible (casilla **N**), las cantidades con derecho a deducción que deban figurar en las casillas **A** y **B** habrán de reducirse en la cuantía necesaria antes de aplicar sobre las mismas los porcentajes de deducción correspondientes.

Comunidad Valenciana

Por nacimiento o adopción de _____ hijos que sean el 3º o sucesivos. Cada uno de los padres: 25.000 pta. por cada hijo 157 _____

Por _____ sujetos pasivos de edad igual o superior a 65 años: 10.000 pta. cada uno 158 _____

Por adquisición de la primera vivienda habitual por contribuyentes de hasta 35 años de edad: el 3 por 100 159 _____

Por destinar ayudas públicas a la adquisición o rehabilitación de vivienda habitual: 15.000 pta. por contribuyente 160 _____

Por donaciones con finalidad ecológica: el 20 por 100 de las donaciones efectuadas 161 _____

Por donaciones relativas al Patrimonio Cultural Valenciano: el 5 por 100 de las donaciones efectuadas 162 _____

Suma de deducciones autonómicas (**157** + **158** + **159** + **160** + **161** + **162**) **95** _____

	N.I.F./D.N.I. _____	Apellidos y nombre _____	Pág. 14
Límite conjunto con el general de determinadas deducciones autonómicas	Q Deducciones autonómicas de la cuota (aplicables exclusivamente por los residentes en las Comunidades Autónomas que se indican) Atención: a fin de determinar el límite máximo de las deducciones autonómicas que lo tienen establecido conjuntamente con el general, deberán cumplimentar este apartado los contribuyentes residentes en las Comunidades Autónomas de Madrid y Región de Murcia que practiquen deducciones autonómicas por donativos, así como los residentes en La Rioja y en la Región de Murcia que practiquen deducciones autonómicas por adquisición o rehabilitación de viviendas.		
	Límite general del 30 por 100 de la base liquidable: casilla L de la pág. 13 (30 por 100 de $40 + 47$)		L _____
	Inversiones y donativos con derecho a deducciones generales de la cuota (suma de las casillas A a F de la pág. 13)		M _____
Límite máximo a efectos de determinadas deducciones autonómicas (diferencia L - M positiva)		N _____	
Aragón	Por _____ sujetos pasivos de edad igual o superior a 75 años: 25.000 pta. cada uno	141 _____	
	Por _____ ascendientes de edad igual o superior a 75 años: 25.000 pta. cada uno	142 _____	
	Por _____ invidentes, mutilados o inválidos: 25.000 pta. cada uno	143 _____	
	Suma de deducciones autonómicas ($141 + 142 + 143$)	95 _____	
Illes Balears	Por _____ sujetos pasivos de edad igual o superior a 65 años: 4.000 pta. cada uno	144 _____	
	Por _____ invidentes, mutilados o inválidos: 10.000 pta. cada uno	145 _____	
	Por gastos de custodia de hijos mayores de 3 años y menores de 6 años: el 15 por 100 (máx.: 25.000 pta.)	146 _____	
	Por gastos de estudios universitarios de hijos fuera de la isla de residencia: el 10 por 100 (máx.: 10.000 pta. por hijo)	147 _____	
Suma de deducciones autonómicas ($144 + 145 + 146 + 147$)		95 _____	
Castilla y León	1. Familias numerosas:		
	a) Por tener la condición de familia numerosa: 30.000 pta.	148 _____	
	b) Por _____ hijos que exceden del mínimo para tener la condición de familia numerosa: 10.000 pta. cada uno	149 _____	
	Suma de deducciones autonómicas por circunstancias personales y familiares ($148 + 149$)	95 _____	
2. Por cantidades donadas para la rehabilitación o conservación del Patrimonio histórico artístico de Castilla y León:			
Suma de las cantidades donadas	A _____		
Límite máximo: el 30 por 100 de la base liquidable (casilla L de la pág. 13)	L _____		
Importe de la deducción: el 10 por 100 de la menor de las cantidades consignadas en las casillas A y L	96 _____		
Cataluña	Por el nacimiento de _____ hijos en el ejercicio, siempre que se trate del 2º o ulterior. Cada progenitor: 12.500 pta. por cada hijo	95 _____	
Galicia	Por el nacimiento de _____ hijos en el ejercicio { El 1º y el 2º hijo: 20.000 pta. cada uno El tercer hijo: 30.000 pta. El cuarto hijo: 40.000 pta. El 5º y sucesivos hijos: 50.000 pta. cada uno }	95 _____	
Madrid	1. Por circunstancias personales y familiares:		
	Por el nacimiento de _____ hijos en el ejercicio: 25.000 pta. cada uno	150 _____	
	Por _____ ascendientes minusválidos de edad igual o superior a 65 años: 10.000 pta. cada uno	151 _____	
	Suma de deducciones autonómicas por circunstancias personales y familiares ($150 + 151$)	95 _____	
2. Por donativos a Fundaciones de carácter cultural inscritas en el Reg. de Fundaciones de la Comunidad de Madrid:			
Suma de las cantidades donadas	A _____		
Límite máximo a efectos de determinadas deducciones autonómicas	N _____		
Importe de la deducción: el 10 por 100 de la menor de las cantidades consignadas en las casillas A y N	96 _____		
Región de Murcia	Por adquisición de viviendas en el territorio de la Región de Murcia y por donativos destinados a la protección del Patrimonio histórico de la Región de Murcia:		
		Cantidades invertidas o donadas	Cantidades con derecho a deducción
	Vivienda habitual (adquisición o rehabilitación)	A _____	Porcentaje de deducción 2 por 100
	Otra vivienda nueva además de la habitual	B _____	10 por 100
	Donativos deducibles	C _____	10 por 100
Total cantidades invertidas o donadas	S _____	152 _____	
Límite máximo	N _____	153 _____	
<small>(Para periodos concluidos después del día 5.12.1998)</small>		154 _____	
Total deducciones autonómicas ($152 + 153 + 154$)		96 _____	
Atención: si la suma de las cantidades invertidas o donadas reflejada en la casilla S supera el límite máximo deducible (casilla M), las cantidades con derecho a deducción que deban figurar en las casillas A , B y C habrán de reducirse en la cuantía necesaria antes de aplicar sobre las mismas los porcentajes de deducción correspondientes.			
La Rioja	Por adquisición o rehabilitación de viviendas en el territorio de la Comunidad Autónoma de La Rioja:		
		Cantidades invertidas	Cantidades con derecho a deducción
	Primera vivienda para jóvenes	A _____	Porcentaje de deducción 3 por 100
	Segunda vivienda en medio rural	B _____	7 por 100
	Total cantidades invertidas	S _____	(máx.: 75.000 pta.)
Límite máximo	N _____	155 _____	
Total deducciones autonómicas ($155 + 156$)		156 _____	
Atención: si la suma de las cantidades invertidas reflejada en la casilla S supera el límite máximo deducible (casilla M), las cantidades con derecho a deducción que deban figurar en las casillas A y B habrán de reducirse en la cuantía necesaria antes de aplicar sobre las mismas los porcentajes de deducción correspondientes.			
Comunidad Valenciana	Por nacimiento o adopción de _____ hijos que sean el 3º o sucesivos. Cada uno de los padres: 25.000 pta. por cada hijo	157 _____	
	Por _____ sujetos pasivos de edad igual o superior a 65 años: 10.000 pta. cada uno	158 _____	
	Por adquisición de la primera vivienda habitual por contribuyentes de hasta 35 años de edad: el 3 por 100	159 _____	
	Por destinar ayudas públicas a la adquisición o rehabilitación de vivienda habitual: 15.000 pta. por contribuyente	160 _____	
	Por donaciones con finalidad ecológica: el 20 por 100 de las donaciones efectuadas	161 _____	
	Por donaciones relativas al Patrimonio Cultural Valenciano: el 5 por 100 de las donaciones efectuadas	162 _____	
	Suma de deducciones autonómicas ($157 + 158 + 159 + 160 + 161 + 162$)	95 _____	

N.I.F./D.N.I.

Apellidos
y nombre

Pág. 15

Renta
Regular**Liquidación (I)****1. RENDIMIENTOS REGULARES****A. Rendimientos del trabajo**

	Ingresos íntegros	Gastos deducibles	Rendimiento neto
Retribuciones dinerarias	01		
Retribuciones en especie	02		
Total gastos deducibles		03	
Contribuciones imputadas por promotores de P. de Pensiones ..	04		
Rendimiento neto			05

B1 Rendimientos de la vivienda habitual y demás inmuebles urbanos a disposición de sus titulares

Ingresos íntegros / Gastos deducibles / Rendimiento neto	06	07	08
---	----	----	----

B2 Rendimientos de inmuebles urbanos y rústicos arrendados o subarrendados

Ingresos íntegros / Gastos deducibles / Rendimiento neto	09	10	11
---	----	----	----

C. Rendimientos del capital mobiliario

C1 Rendimientos sujetos a retención o a ingreso a cuenta	12		
C2 De Letras del Tesoro y otros rdto. no sujetos a retención ..	13		
Total gastos deducibles		14	
Reducción legal		15	
Rendimiento neto			16

D. Rendimientos de actividades profesionales

D1 Estimación directa (modalidad normal)	17		18
D2 Estimación directa (modalidad simplificada)	19		20

E. Rendimientos de actividades empresariales

E1 Estimación directa (modalidad normal)	21		22
E2 Estimación directa (modalidad simplificada)	23		24
E5 Estimación objetiva (excepto actividades agrícolas y ganaderas) ..			25
E7 Estimación objetiva (actividades agrícolas y ganaderas) ..	26		27

2. EMPRESARIOS Y PROFESIONALES EN ESTIMACIÓN DIRECTA. INCENTIVOS FISCALES AL MECENAZGO

Reducciones del rendimiento neto por incentivos fiscales al mecenazgo (arts. 68, 69 y 70 de la Ley 30/1994)	28
--	----

3. INCREMENTOS DE PATRIMONIO REGULARES

G1 Incremento de patrimonio neto regular	29
--	----

4. RENDIMIENTOS IRREGULARES

H2 Rendimientos netos irregulares negativos de actividades empresariales o profesionales	30
H3 Total de cocientes de rendimientos netos irregulares	31

5. RÉGIMENES DE TRANSPARENCIA FISCAL E INCLUSIÓN DE DETERMINADAS RENTAS

J1 Imputaciones de bases imponibles positivas de sociedades transparentes (art. 52 Ley 18/1991)	32
J2 Inclusión de rentas positivas en régimen de transparencia fiscal internacional (art. 2 Ley 42/1994)	33
J3 Inclusión de determinadas rentas derivadas de la cesión de derechos de imagen (art. 2.Tres Ley 13/1996)	34

6. BASE IMPONIBLE REGULAR (05 + 08 + 11 + 16 + 18 + 20 + 22 + 24 + 25 + 27 - 28 + 29 - 30 + 31 + 32 + 33 + 34)**L. Reducciones de la base imponible regular**

L1 Por aportaciones a Planes de Pensiones y cantidades satisfechas a Mutualidades de Previsión Social	36
L2 Por pensiones compensatorias al cónyuge y anualidades por alimentos satisfechas	37

7. BASE LIQUIDABLE REGULAR (35 - 36 - 37)

Bases liquidables regulares negativas procedentes de los ejercicios 1993 a 1997: importe que se compensa	39
---	----

8. BASE LIQUIDABLE REGULAR SUJETA A GRAVAMEN (38 - 39)

Rentas exentas, excepto para determinar el tipo de gravamen	41
---	----

9. BASE PARA LA APLICACIÓN DE LAS ESCALAS DE GRAVAMEN (40 + 41)

	42
--	----

Ejemplar para la Administración

N.I.F./D.N.I.

Apellidos
y nombre

Pág. 15

Liquidación (I)

Renta
Regular

1. RENDIMIENTOS REGULARES

Ingresos íntegros

Gastos deducibles

Rendimiento neto

A. Rendimientos del trabajo

Retribuciones dinerarias	01			
Retribuciones en especie	02			
Total gastos deducibles			03	
Contribuciones imputadas por promotores de P. de Pensiones ..	04			
Rendimiento neto				05

B1 Rendimientos de la vivienda habitual y demás inmuebles urbanos a disposición de sus titulares

Ingresos íntegros / Gastos deducibles / Rendimiento neto	06		07		08
---	----	--	----	--	----

B2 Rendimientos de inmuebles urbanos y rústicos arrendados o subarrendados

Ingresos íntegros / Gastos deducibles / Rendimiento neto	09		10		11
---	----	--	----	--	----

C. Rendimientos del capital mobiliario

C1 Rendimientos sujetos a retención o a ingreso a cuenta	12			
C2 De Letras del Tesoro y otros rdios. no sujetos a retención ..	13			
Total gastos deducibles			14	
Reducción legal			15	
Rendimiento neto				16

D. Rendimientos de actividades profesionales

D1 Estimación directa (modalidad normal)	17				18
D2 Estimación directa (modalidad simplificada)	19				20

E. Rendimientos de actividades empresariales

E1 Estimación directa (modalidad normal)	21				22
E2 Estimación directa (modalidad simplificada)	23				24
E5 Estimación objetiva (excepto actividades agrícolas y ganaderas)					25
E7 Estimación objetiva (actividades agrícolas y ganaderas)	26				27

2. EMPRESARIOS Y PROFESIONALES EN ESTIMACIÓN DIRECTA. INCENTIVOS FISCALES AL MECENAZGO

Reducciones del rendimiento neto por incentivos fiscales al mecenazgo (arts. 68, 69 y 70 de la Ley 30/1994)	28	
---	----	--

3. INCREMENTOS DE PATRIMONIO REGULARES

G1 Incremento de patrimonio neto regular	29	
--	----	--

4. RENDIMIENTOS IRREGULARES

H2 Rendimientos netos irregulares negativos de actividades empresariales o profesionales	30	
H3 Total de cocientes de rendimientos netos irregulares	31	

5. REGÍMENES DE TRANSPARENCIA FISCAL E INCLUSIÓN DE DETERMINADAS RENTAS

J1 Imputaciones de bases imponibles positivas de sociedades transparentes (art. 52 Ley 18/1991)	32	
J2 Inclusión de rentas positivas en régimen de transparencia fiscal internacional (art. 2 Ley 42/1994)	33	
J3 Inclusión de determinadas rentas derivadas de la cesión de derechos de imagen (art. 2.Tres Ley 13/1996)	34	

6. BASE IMPONIBLE REGULAR (05 + 08 + 11 + 16 + 18 + 20 + 22 + 24 + 25 + 27 - 28 + 29 - 30 + 31 + 32 + 33 + 34)

L. Reducciones de la base imponible regular

L1 Por aportaciones a Planes de Pensiones y cantidades satisfechas a Mutualidades de Previsión Social	36	
L2 Por pensiones compensatorias al cónyuge y anualidades por alimentos satisfechas	37	

7. BASE LIQUIDABLE REGULAR (35 - 36 - 37)

Bases liquidables regulares negativas procedentes de los ejercicios 1993 a 1997: importe que se compensa	39	
--	----	--

8. BASE LIQUIDABLE REGULAR SUJETA A GRAVAMEN (38 - 39)

Rentas exentas, excepto para determinar el tipo de gravamen	41	
---	----	--

9. BASE PARA LA APLICACIÓN DE LAS ESCALAS DE GRAVAMEN (40 + 41)

	42	
--	----	--

Ejemplar para el interesado

N.I.F./D.N.I.

Apellidos y nombre

Liquidación (II)

Renta Irregular

1. RENDIMIENTOS IRREGULARES

H3 Total positivo de restos de rendimientos netos irregulares 43

2. INCREMENTOS DE PATRIMONIO IRREGULARES

G5 Incremento de patrimonio neto irregular con período de generación igual o inferior a dos años 44

G5 Incremento de patrimonio neto irregular con período de generación superior a dos años:

a) Procedente de acciones o participaciones en Instituciones de Inversión Colectiva o de activos financieros 45

b) Procedente de otros elementos patrimoniales 46

3. BASE LIQUIDABLE IRREGULAR (43 + 44 + 45 + 46) 47

Importante: la cuota regular deberá determinarse aplicando las escalas de gravamen que correspondan al tipo de declaración elegido: individual o conjunta.

Cuota regular

1. APLICACIÓN DE LA ESCALA DE GRAVAMEN GENERAL

Base para aplicación de las escalas de gravamen 42

Hasta: al %

Resto: Cuota resultante (suma) 48

Tipo medio de gravamen general (48 x 100 ÷ 42) TMG

Porción de la cuota resultante correspondiente a las rentas consignadas en la casilla 41 (41 x TMG ÷ 100) .. 49

CUOTA REGULAR: PARTE ESTATAL (48 - 49) 50

2. APLICACIÓN DE LA ESCALA DE GRAVAMEN AUTONÓMICA O COMPLEMENTARIA

Base para aplicación de las escalas de gravamen 42

Hasta: al %

Resto: Cuota resultante (suma) 51

Tipo medio de gravamen autonómico o complementario (51 x 100 ÷ 42) TMA

Porción de la cuota resultante correspondiente a las rentas consignadas en la casilla 41 (41 x TMA ÷ 100) .. 52

CUOTA REGULAR: PARTE AUTONÓMICA O COMPLEMENTARIA (51 - 52) 53

Cuota irregular

1. GRAVAMEN DE LOS RENDIMIENTOS IRREGULARES

Tipo de gravamen general (véase la Guía) T1 Cuota estatal (43 x T1 ÷ 100) 54

Tipo de gravamen autonómico o complementario (véase la Guía) T2 Cuota autonómica o complementaria (43 x T2 ÷ 100) .. 55

2. GRAVAMEN DE LOS INCREMENTOS DE PATRIMONIO IRREGULARES

2.1 Incrementos de patrimonio con período de generación igual o inferior a dos años

Tipo de gravamen general (véase la Guía) T3 Cuota estatal (44 x T3 ÷ 100) 56

Tipo de gravamen autonómico o complementario (véase la Guía) T4 Cuota autonómica o complementaria (44 x T4 ÷ 100) .. 57

2.2 Incrementos de patrimonio con período de generación superior a dos años

a) Procedentes de acciones o participaciones en Instituciones de Inversión Colectiva o de activos financieros

Cuota estatal: 17% de 45 58

Cuota autonómica o complementaria: 3% de 45 59

b) Procedentes de otros elementos patrimoniales

Cuota estatal: 17% de (46 - 200.000) 60

Cuota autonómica o complementaria: 3% de (46 - 200.000) 61

CUOTA IRREGULAR: PARTE ESTATAL (54 + 56 + 58 + 60) 62

CUOTA IRREGULAR: PARTE AUTONÓMICA O COMPLEMENTARIA (55 + 57 + 59 + 61) 63

Ajuste de la cuota íntegra

Atención: cumplimentarán este apartado exclusivamente los sujetos pasivos con rendimientos netos positivos de actividades empresariales o profesionales, siempre que para la determinación de los mismos se hayan computado incrementos de patrimonio derivados de elementos patrimoniales afectos a la actividad.

1. Saldo neto positivo de incrementos y disminuciones de patrimonio derivados de elementos patrimoniales afectos 64

2. Tipo de gravamen agregado (TMG + TMA) ... T5

Importe del ajuste { a) Si 64 ≤ 15.000.000: 65 = 64 x (T5 - 30,00) ÷ 100 ; b) Si 64 > 15.000.000: 65 = [15.000.000 x (T5 - 30,00) ÷ 100] + [(64 - 15.000.000) x (T5 - 35,00) ÷ 100] } 65

Cuota íntegra

1. CUOTA ÍNTEGRA: PARTE ESTATAL (50 + 62 - 85% de 65) 66

2. CUOTA ÍNTEGRA: PARTE AUTONÓMICA O COMPLEMENTARIA (53 + 63 - 15% de 65) 67

3. CUOTA ÍNTEGRA DEL IMPUESTO (66 + 67) 68

N.I.F./D.N.I.

Apellidos y nombre

Pág 16

Liquidación (II)

Renta Irregular	1. RENDIMIENTOS IRREGULARES	
	H ₃ Total positivo de restos de rendimientos netos irregulares	43
	2. INCREMENTOS DE PATRIMONIO IRREGULARES	
	G ₅ Incremento de patrimonio neto irregular con período de generación igual o inferior a dos años	44
	G ₅ Incremento de patrimonio neto irregular con período de generación superior a dos años:	
	a) Procedente de acciones o participaciones en Instituciones de Inversión Colectiva o de activos financieros	45
b) Procedente de otros elementos patrimoniales	46	
3. BASE LIQUIDABLE IRREGULAR (43 + 44 + 45 + 46)	47	

Importante: la cuota regular deberá determinarse aplicando las escalas de gravamen que correspondan al tipo de declaración elegido: individual o conjunta.

Cuota regular	1. APLICACIÓN DE LA ESCALA DE GRAVAMEN GENERAL	
	Base para aplicación de las escalas de gravamen	42
	Hasta:	
	Resto:	al %
	Cuota resultante (suma)	48
	Tipo medio de gravamen general (48 x 100 + 42)	TMG
	Porción de la cuota resultante correspondiente a las rentas consignadas en la casilla 41 (41 x TMG ÷ 100) ..	49
	CUOTA REGULAR: PARTE ESTATAL (48 - 49)	50
	2. APLICACIÓN DE LA ESCALA DE GRAVAMEN AUTONÓMICA O COMPLEMENTARIA	
	Base para aplicación de las escalas de gravamen	42
Hasta:		
Resto:	al %	
Cuota resultante (suma)	51	
Tipo medio de gravamen autonómico o complementario (51 x 100 + 42)	TMA	
Porción de la cuota resultante correspondiente a las rentas consignadas en la casilla 41 (41 x TMA ÷ 100) ..	52	
CUOTA REGULAR: PARTE AUTONÓMICA O COMPLEMENTARIA (51 - 52)	53	

Cuota Irregular	1. GRAVAMEN DE LOS RENDIMIENTOS IRREGULARES			
	Tipo de gravamen general (véase la Guía)	T ₁	Cuota estatal (43 x T ₁ + 100)	54
	Tipo de gravamen autonómico o complementario (véase la Guía)	T ₂	Cuota autonómica o complementaria (43 x T ₂ + 100) ..	55
	2. GRAVAMEN DE LOS INCREMENTOS DE PATRIMONIO IRREGULARES			
	2.1 Incrementos de patrimonio con período de generación igual o inferior a dos años			
	Tipo de gravamen general (véase la Guía)	T ₃	Cuota estatal (44 x T ₃ + 100)	56
	Tipo de gravamen autonómico o complementario (véase la Guía)	T ₄	Cuota autonómica o complementaria (44 x T ₄ + 100) ..	57
	2.2 Incrementos de patrimonio con período de generación superior a dos años			
	a) <u>Procedentes de acciones o participaciones en Instituciones de Inversión Colectiva o de activos financieros</u>			
	Cuota estatal: 17% de 45	58		
Cuota autonómica o complementaria: 3% de 45	59			
b) <u>Procedentes de otros elementos patrimoniales</u>				
Cuota estatal: 17% de (46 - 200.000)	60			
Cuota autonómica o complementaria: 3% de (46 - 200.000)	61			
CUOTA IRREGULAR: PARTE ESTATAL (54 + 56 + 58 + 60)	62			
CUOTA IRREGULAR: PARTE AUTONÓMICA O COMPLEMENTARIA (55 + 57 + 59 + 61)	63			

Atención: cumplimentarán este apartado exclusivamente los sujetos pasivos con rendimientos netos positivos de actividades empresariales o profesionales, siempre que para la determinación de los mismos se hayan computado incrementos de patrimonio derivados de elementos patrimoniales afectos a la actividad.

Ajuste de la cuota íntegra	1. Saldo neto positivo de incrementos y disminuciones de patrimonio derivados de elementos patrimoniales afectos	64
	[± 320 ± 370 ± 450 ± 550 ± (601 a 603) ± (702 a 704)]	
	2. Tipo de gravamen agregado (TMG + TMA) ...	T ₅
Importe del ajuste { a) Si 64 ≤ 15.000.000: 65 = 64 x (T ₅ - 30,00) + 100		
{ b) Si 64 > 15.000.000: 65 = [15.000.000 x (T ₅ - 30,00) + 100] + [(64 - 15.000.000) x (T ₅ - 35,00) + 100]	65	

Cuota íntegra	1. CUOTA ÍNTEGRA: PARTE ESTATAL (50 + 62 - 85% de 65)	66
	2. CUOTA ÍNTEGRA: PARTE AUTONÓMICA O COMPLEMENTARIA (53 + 63 - 15% de 65)	67
	3. CUOTA ÍNTEGRA DEL IMPUESTO (66 + 67)	68

Liquidación (y III)		Importe de la deducción
Deducciones generales	Por descendientes solteros { El 1º: 25.000 pta. El 2º: 35.000 pta. El 3º y ss.: 50.000 pta. cada uno }	69
	Por ascendientes menores de 75 años: 16.500 pta. cada uno	70
	Por ascendientes de 75 o más años: 32.900 pta. cada uno	71
	Por sujetos pasivos de 65 o más años: 20.000 pta. cada uno	72
	Por invidentes, mutilados o inválidos: 56.000 pta. cada uno	73
	Importe de los gastos Porcentaje de deducción Importe de la deducción	
Por gastos de enfermedad	15 por 100	74
Por alquiler de la vivienda habitual <small>N.I.F. del arrendador</small>	15 por 100 (máx.: 100.000)	75
Por gastos de custodia de hijos menores de tres años	20 por 100 (máx.: 50.000)	76
Por primas de seguros de vida, muerte o invalidez (traslade el importe consignado en la casilla [77] de la pág. 13)		77
Por adquisición o rehabilitación de la vivienda habitual (traslade el importe consignado en la casilla [78] de la pág. 13)		78
Por cantidades depositadas en cuentas vivienda (traslade el importe consignado en la casilla [79] de la pág. 13)		79
Por adquisición de viviendas distintas de la habitual antes de 1990 (traslade el importe consignado en la casilla [80] de la pág. 13)		80
Por inversiones o gastos en bienes de interés cultural (traslade el importe consignado en la casilla [81] de la pág. 13)		81
Por incentivos y estímulos a la inversión empresarial. Régimen general y regímenes especiales dispo. adic. décima Ley 66/1997		82
Por incentivos y estímulos a la inversión empresarial. Régimen especial para inversiones en Canarias (Ley 20/1991)		83
Por incentivos y estímulos a la inversión empresarial. Regímenes especiales "Año Santo Compostelano 93" y "Cartuja 93"		84
Por creación de empleo (saldos pendientes de los ejercicios 1993 a 1995)		85
Por rendimientos derivados de la venta de bienes corporales producidos en Canarias (Ley 19/1994)		86
Por dotaciones a la Reserva para inversiones en Canarias (Ley 19/1994)		87
Por cantidades a bienes donados a determinadas entidades (traslade el importe consignado en la casilla [88] de la pág. 13)		88
Por impuestos satisfechos en relación con las rentas incluidas derivadas de la cesión de derechos de imagen (art. 2. Tres, 4.1 Ley 13/1996)		89
Por el Impuesto Municipal sobre Incremento de Valor de los Terrenos de Naturaleza Urbana		90
Por rendimientos netos del trabajo dependiente		91
Por rentas obtenidas en Ceuta, Melilla y sus dependencias		92
Por dividendos percibidos de sociedades. Dividendos íntegros con derecho a deducción: 5, 10, 25 o 40% (*)		93
(*) Véase la Guía de la declaración SUMA DE DEDUCCIONES GENERALES ([69] a [93])		94

	Importe de las deducciones
Deducciones no sujetas al límite del 30 por 100 de la base liquidable (traslade el importe consignado en la casilla [95] de la pág. 14)	95
Deducciones sujetas al límite del 30 por 100 de la base liquidable (traslade el importe consignado en la casilla [96] de la pág. 14)	96

Cuota líquida		
1. CUOTA LÍQUIDA: PARTE ESTATAL ([66] - 85% de [94])		97
2. CUOTA LÍQUIDA: PARTE AUTONÓMICA O COMPLEMENTARIA ([67] - (15% de [94]) - ([95] + [96]))		98
3. CUOTA LÍQUIDA DEL IMPUESTO ([97] + [98])		99

Cuota resultante de la autoliquidación		
Deducción por doble imposición internacional (por las rentas obtenidas y gravadas en el extranjero)	100	
Incremento por pérdida del derecho a determinadas deducciones de ejercicios anteriores (véase la Guía de la declaración) {	Importe de las deducciones indebidas	101
	Intereses de demora	102
CUOTA RESULTANTE DE LA AUTOLIQUIDACIÓN ([99] - [100] + [101] + [102])		103

Pagos a cuenta	Por rendimientos del trabajo	Por rendimientos irregulares	
Retenciones	104	Retenciones e ingresos a cuenta	111
Ingresos a cuenta	105	De entidades en transparencia fiscal	
Por rendimientos del capital mobiliario		Imputaciones de retenciones, ingresos a cuenta, pagos fraccionados y cuota del I. Sociedades	112
Retenciones e ingresos a cuenta	106	Por rentas incluidas derivadas de la cesión de derechos de imagen	
Por arrendamientos de inmuebles urbanos		Ingresos a cuenta (art. 2.Tres, 9 Ley 13/1996)	113
Retenciones e ingresos a cuenta	107	Por actividades empresariales (incluidas las agrícolas y ganaderas) o profesionales	
Por rendimientos de activ. profesionales		Pagos fraccionados realizados	114
Retenciones e ingresos a cuenta	108	Por bonificaciones otorgadas conforme al programa PREVER (art. 3 de la Ley 39/1997)	
Por rendimientos de activ. agrícolas y ganaderas		Importe deducible	115
Retenciones e ingresos a cuenta	109		
Por premios recibidos			
Retenciones e ingresos a cuenta	110	SUMA DE PAGOS A CUENTA ([104] a [115])	116

Fecha y firma de la declaración	(En caso de matrimonios que hayan optado por la declaración conjunta, ésta deberá ser firmada por ambos cónyuges). Fecha: _____ Firma del declarante o del representante		Cuota diferencial CUOTA DIFERENCIAL ([103] - [116])
			Renuncia a la devolución Si la casilla [117] es negativa y desea renunciar a la devolución de su importe, indíquelo marcando con una "X" este recuadro <input type="checkbox"/>

N.I.F./D.N.I.

Apellidos y nombre

Pág. 17

Liquidación (y III)

Deducciones generales			Importe de la deducción
	Por		
	Por	descendientes solteros	69
	Por	ascendientes menores de 75 años: 16.500 pta. cada uno	70
	Por	ascendientes de 75 o más años: 32.900 pta. cada uno	71
	Por	sujetos pasivos de 65 o más años: 20.000 pta. cada uno	72
	Por	invidentes, mutilados o inválidos: 56.000 pta. cada uno	73
		Importe de los gastos	
	Por	gastos de enfermedad	74
	Por	alquiler de la vivienda habitual	75
	Por	gastos de custodia de hijos menores de tres años	76
	Por	primas de seguros de vida, muerte o invalidez	77
	Por	adquisición o rehabilitación de la vivienda habitual	78
	Por	cantidades depositadas en cuentas vivienda	79
	Por	adquisición de viviendas distintas de la habitual antes de 1990	80
	Por	inversiones o gastos en bienes de interés cultural	81
	Por	incentivos y estímulos a la inversión empresarial	82
	Por	incentivos y estímulos a la inversión empresarial en Canarias	83
	Por	incentivos y estímulos a la inversión empresarial en "Año Santo Compostelano 93" y "Cartuja 93"	84
	Por	creación de empleo	85
	Por	rendimientos derivados de la venta de bienes corporales producidos en Canarias	86
	Por	dotaciones a la Reserva para inversiones en Canarias	87
	Por	cantidades o bienes donados a determinadas entidades	88
	Por	impuestos satisfechos en relación con las rentas incluidas derivadas de la cesión de derechos de imagen	89
	Por	el Impuesto Municipal sobre Incremento de Valor de los Terrenos de Naturaleza Urbana	90
	Por	rendimientos netos del trabajo dependiente	91
	Por	rentas obtenidas en Ceuta, Melilla y sus dependencias	92
	Por	dividendos percibidos de sociedades	93
		SUMA DE DEDUCCIONES GENERALES (69 a 93)	94

Deducciones autonómicas	Importe de las deducciones
Deducciones no sujetas al límite del 30 por 100 de la base liquidable	95
Deducciones sujetas al límite del 30 por 100 de la base liquidable	96

Cuota líquida	
1. CUOTA LÍQUIDA: PARTE ESTATAL	97
2. CUOTA LÍQUIDA: PARTE AUTONÓMICA O COMPLEMENTARIA	98
3. CUOTA LÍQUIDA DEL IMPUESTO	99

Cuota resultante de la autoliquidación	
Deducción por doble imposición internacional	100
Incremento por pérdida del derecho a determinadas deducciones de ejercicios anteriores	101
Intereses de demora	102
CUOTA RESULTANTE DE LA AUTOLIQUIDACIÓN	103

Pagos a cuenta		
Por rendimientos del trabajo		
Retenciones	104	
Ingresos a cuenta	105	
Por rendimientos del capital mobiliario		
Retenciones e ingresos a cuenta	106	
Por arrendamientos de inmuebles urbanos		
Retenciones e ingresos a cuenta	107	
Por rendimientos de activ. profesionales		
Retenciones e ingresos a cuenta	108	
Por rendimientos de activ. agrícolas y ganaderas		
Retenciones e ingresos a cuenta	109	
Por premios recibidos		
Retenciones e ingresos a cuenta	110	
Por rendimientos irregulares		
Retenciones e ingresos a cuenta	111	
De entidades en transparencia fiscal		
Imputaciones de retenciones, ingresos a cuenta, pagos fraccionados y cuota del I. Sociedades	112	
Por rentas incluidas derivadas de la cesión de derechos de imagen		
Ingresos a cuenta (art. 2.Tres, 9 Ley 13/1996)	113	
Por actividades empresariales (incluidas las agrícolas y ganaderas) o profesionales		
Pagos fraccionados realizados	114	
Por bonificaciones otorgadas conforme al programa PREVER		
Importe deducible	115	
SUMA DE PAGOS A CUENTA (104 a 115)	116	

Fecha y firma de la declaración	Cuota diferencial
Fecha:	CUOTA DIFERENCIAL (103 - 116)
Firma del declarante o del representante	117

Si la casilla 117 es negativa y desea renunciar a la devolución de su importe, indíquelo marcando con una "X" este recuadro



Agencia Tributaria

Delegación de
Administración de

Código Administración

**Impuesto sobre
el Patrimonio
1998**

Pág. 1

Modelo

D-714

1 Sujeto pasivo	Espacio reservado para la etiqueta identificativa (si no dispone de etiquetas identificativas, consigne sus datos en este apartado y adjunte fotocopia del documento acreditativo del N.I.F. o, en su defecto, del D.N.I.)		Si ha tenido durante 1998 su residencia habitual en el extranjero y no tiene la condición de representante o funcionario del Estado español en el extranjero en los términos del art. 14 de la Ley 18/1991 del I.R.P.F., marque una "X" <input type="checkbox"/>	
	N.I.F./D.N.I.	Apellidos y nombre		
	Calle, Plaza, Avda.	Nombre de la vía pública	Número	Esc. Piso Prta. Teléfono
	Municipio	Provincia	Código Postal	
2 Representante	N.I.F./D.N.I.	Apellidos y nombre o razón social		
	Calle, Plaza, Avda.	Nombre de la vía pública	Número	Esc. Piso Prta. Teléfono
	Municipio	Provincia	Código Postal	
3 Regímenes económicos	Régimen económico del matrimonio (Marque con una "X" la casilla que corresponda)			
	Gananciales	3.	<input type="checkbox"/>	
	Separación de bienes	4.	<input type="checkbox"/>	
	Otros	5.	<input type="checkbox"/>	
4 Comunidad autónoma	Clave (véase la Guía de la declaración)	10.	<input type="checkbox"/>	
	Denominación			
5 Complementaria	Si esta declaración es COMPLEMENTARIA de otra declaración anterior del mismo ejercicio 1998, indíquelo a continuación marcando con una "X" esta casilla			
		8.	<input type="checkbox"/>	
6 Fecha y firma de la declaración	El declarante o su representante			
	Fecha:	Fdo.: D.		

1998

El declarante podrá solicitar de la Administración la rectificación de la presente declaración si considera que perjudica de cualquier modo sus intereses legítimos, o bien la restitución de lo indebidamente ingresado si el perjuicio ha originado un ingreso indebido. Las solicitudes podrán hacerse siempre que no se haya practicado liquidación definitiva por la Administración o hayan transcurrido cuatro años, en los términos del artículo 8º y disposición adicional tercera del Real Decreto 1163/1990, de 21 de septiembre (B.O.E. del 25).



Agencia Tributaria

Delegación de Administración de

Código Administración

Impuesto sobre el Patrimonio 1998

Pág. 1

Modelo

D-714

1 Sujeto pasivo

Espacio reservado para la etiqueta identificativa (si no dispone de etiquetas identificativas, consigne sus datos en este apartado y adjunte fotocopia del documento acreditativo del N.I.F. o, en su defecto, del D.N.I.)

Si ha tenido durante 1998 su residencia habitual en el extranjero y no tiene la condición de representante o funcionario del Estado español en el extranjero en los términos del art. 14 de la Ley 18/1991 del I.R.P.F., marque una "X"

N.I.F./D.N.I.

Apellidos y nombre

Calle, Plaza, Avda. Nombre de la vía pública

Número Esc. Piso Prta. Teléfono

Municipio

Provincia

Código Postal

2 Representante

N.I.F./D.N.I.

Apellidos y nombre o razón social

Calle, Plaza, Avda. Nombre de la vía pública

Número Esc. Piso Prta. Teléfono

Municipio

Provincia

Código Postal

3 Regímenes económicos

Régimen económico del matrimonio (Marque con una "X" la casilla que corresponda)

Gananciales 3.

Separación de bienes 4.

Otros 5.

4 Comunidad autónoma

Clave (véase la Guía de la declaración) 10.

Denominación

5 Complementaria

Si esta declaración es COMPLEMENTARIA de otra declaración anterior del mismo ejercicio 1998, indíquelo a continuación marcando con una "X" esta casilla

8.

6 Fecha y firma de la declaración

Fecha:

El declarante o su representante

Fdo.: D.

1998

El declarante podrá solicitar de la Administración la rectificación de la presente declaración si considera que perjudica de cualquier modo sus intereses legítimos, o bien la restitución de lo indebidamente ingresado si el perjuicio ha originado un ingreso indebido. Las solicitudes podrán hacerse siempre que no se haya practicado liquidación definitiva por la Administración o hayan transcurrido cuatro años, en los términos del artículo 8º y disposición adicional tercera del Real Decreto 1163/1990, de 21 de septiembre (B.O.E. del 25).

N.I.F. / D.N.I.

Apellidos y nombre

Pág. 2

Bienes y Derechos

A Bienes Inmuebles de naturaleza urbana

Clave (*)	Tipo (**)	Referencia catastral	Situación del inmueble (vía pública, número, Municipio y Provincia)	Valor

Total 01

(**) Para indicar el tipo de inmueble se utilizarán las siguientes letras: **V:** Viviendas; **L:** Locales; **O:** Otros inmuebles urbanos.

B Bienes Inmuebles de naturaleza rústica

Clave (*)	Referencia catastral	Situación del inmueble (Municipio y Provincia)	Valor

Total 02

(*) Se utilizarán las siguientes claves: **P:** Pleno dominio; **N:** Nuda Propiedad; **M:** Multipropiedad, propiedad a tiempo parcial o fórmulas similares con titularidad parcial del bien.

N.I.F. / D.N.I.

Apellidos y nombre

Pág. 2

Bienes y Derechos**A Bienes Inmuebles de naturaleza urbana**

Clave (*)	Tipo (**)	Referencia catastral	Situación del inmueble (vía pública, número, Municipio y Provincia)	Valor
Total				01 <input type="text"/>

(**) Para indicar el tipo de inmueble se utilizarán las siguientes letras: V: Viviendas; L: Locales; O: Otros inmuebles urbanos.

B Bienes Inmuebles de naturaleza rústica

Clave (*)	Referencia catastral	Situación del inmueble (Municipio y Provincia)	Valor
Total			02 <input type="text"/>

(*) Se utilizarán las siguientes claves: P: Pleno dominio; N: Nuda Propiedad; M: Multipropiedad, propiedad a tiempo parcial o fórmulas similares con titularidad parcial del bien.

Ejemplar para el interesado

N.I.F. / D.N.I.

Apellidos y nombre

Pág. 3

Bienes y Derechos (continuación)**C Bienes y derechos no exentos afectos a actividades empresariales y profesionales****C1) Bienes y derechos no exentos afectos a actividades empresariales y profesionales (excepto inmuebles)**

Epígrafe I.A.E.	Domicilio de la actividad	Descripción del bien o derecho	Valor
			Total A

C2) Bienes inmuebles no exentos afectos a actividades empresariales y profesionales

Epígrafe I.A.E.	Clave (*)	Referencia catastral	Situación (vía pública, número, Municipio y Provincia)	Valor
				Total B

(*) Se utilizarán las siguientes claves: **U**: Urbano; **R**: Rústico.**Total bienes y derechos no exentos afectos a actividades empresariales y profesionales (A + B) 03****D Bienes y derechos exentos afectos a actividades empresariales y profesionales**

Epígrafe I.A.E.	Clave (*)	Referencia catastral (inmuebles)	Descripción de los bienes y derechos y de las deudas derivadas de la actividad	Valor
				Total (neto de deudas) 04

(*) Tratándose de bienes inmuebles, se utilizarán las siguientes claves: **U**: Urbano; **R**: Rústico.**Ejemplar para la Administración**

N.I.F. / D.N.I.

Apellidos y nombre

Pág. 3

Bienes y Derechos (continuación)**C Bienes y derechos no exentos afectos a actividades empresariales y profesionales****C1) Bienes y derechos no exentos afectos a actividades empresariales y profesionales (excepto inmuebles)**

Epígrafe I.A.E.	Domicilio de la actividad	Descripción del bien o derecho	Valor
			Total A

C2) Bienes inmuebles no exentos afectos a actividades empresariales y profesionales

Epígrafe I.A.E.	Clave (*)	Referencia catastral	Situación (vía pública, número, Municipio y Provincia)	Valor
				Total B

(*) Se utilizarán las siguientes claves: **U**: Urbano; **R**: Rústico.**Total bienes y derechos no exentos afectos a actividades empresariales y profesionales (A + B) 03****D Bienes y derechos exentos afectos a actividades empresariales y profesionales**

Epígrafe I.A.E.	Clave (*)	Referencia catastral (inmuebles)	Descripción de los bienes y derechos y de las deudas derivadas de la actividad	Valor
				Total (neto de deudas) 04

(*) Tratándose de bienes inmuebles, se utilizarán las siguientes claves: **U**: Urbano; **R**: Rústico.**Ejemplar para el interesado**

N.I.F. / D.N.I.

Apellidos y nombre

Bienes y Derechos (continuación)

E

Depósitos en cuenta corriente o de ahorro, a la vista o a plazo, cuentas financieras y otros tipos de imposiciones en cuenta

Entidad de depósito	Número de cuenta o depósito	Valor
Total		05

F

Valores representativos de la cesión a terceros de capitales propios

F1) Deuda pública, Obligaciones, Bonos y demás valores equivalentes negociados en mercados organizados

Descripción	Valor	
Total		06

F2) Certificados de depósito, Pagarés, Obligaciones, Bonos y demás valores equivalentes no negociados en mercados organizados

Descripción	Valor	
Total		07

N.I.F. / D.N.I.

Apellidos y nombre

Bienes y Derechos (continuación)

G Valores no exentos representativos de la participación en los fondos propios de cualquier tipo de entidad

G1) Acciones y participaciones en el capital social o en los fondos propios de Sociedades y Fondos de Inversión, negociadas en mercados organizados

Descripción	Valor
Total	
	08

G2) Acciones y participaciones en el capital social o en los fondos propios de otras entidades jurídicas, negociadas en mercados organizados

Descripción	Valor
Total	
	09

G3) Acciones y participaciones en el capital social o en los fondos propios de Sociedades y Fondos de Inversión, no negociadas en mercados organizados

Descripción	Valor
Total	
	10

N.I.F. / D.N.I.

Apellidos y nombre

Bienes y Derechos (continuación)

G Valores no exentos representativos de la participación en los fondos propios de cualquier tipo de entidad

G1) Acciones y participaciones en el capital social o en los fondos propios de Sociedades y Fondos de Inversión, negociadas en mercados organizados

Descripción	Valor
Total	
	08

G2) Acciones y participaciones en el capital social o en los fondos propios de otras entidades jurídicas, negociadas en mercados organizados

Descripción	Valor
Total	
	09

G3) Acciones y participaciones en el capital social o en los fondos propios de Sociedades y Fondos de Inversión, no negociadas en mercados organizados

Descripción	Valor
Total	
	10

N.I.F. / D.N.I.

Apellidos y nombre

Pág. 6

Bienes y Derechos (continuación)**G****Valores no exentos representativos de la participación en los fondos propios de cualquier tipo de entidad (continuación)****G4) Acciones y participaciones en el capital social o en los fondos propios de otras entidades jurídicas, no negociadas en mercados organizados, y participaciones en el capital social de Cooperativas**

Descripción

Valor

Total 11

H**Valores exentos representativos de la participación en los fondos propios de entidades jurídicas****H1) Acciones y participaciones exentas en el capital social o en los fondos propios de entidades jurídicas, negociadas en mercados organizados**

Descripción

Valor

Total (neto de deudas) 12

H2) Acciones y participaciones exentas en el capital social o en los fondos propios de entidades jurídicas, no negociadas en mercados organizados, y participaciones exentas en el capital social de Cooperativas

Descripción

Valor

Total (neto de deudas) 13

I**Seguros de vida**

Entidad aseguradora

Valor

Total 14

J**Rentas temporales o vitalicias**

Persona o entidad pagadora

Clave
(*)

Importe anualidad

Valor

Total 15

(*) Se utilizarán las siguientes claves: T: Renta temporal; V: Renta vitalicia.

N.I.F. / D.N.I.

Apellidos y nombre

Pág. 7

Bienes y Derechos (continuación)

K Joyas, pieles de carácter suntuario, vehículos, embarcaciones y aeronaves

Descripción del bien	Valor
Total	16

L Objetos de arte y antigüedades

Descripción del bien	Valor
Total	17

M Derechos reales de uso y disfrute

Clave (*)	Referencia catastral	Descripción/situación del bien	Valor del bien	Valor del derecho
Total				18

(*) Se utilizarán las siguientes claves: **U**: Usufructo; **M**: Multipropiedad, propiedad a tiempo parcial o fórmulas similares sin titularidad parcial del bien; y **O**: Otros derechos reales de uso y disfrute.

N Concesiones administrativas

Descripción	Valor
Total	19

N.I.F. / D.N.I.

Apellidos y nombre

Bienes y Derechos (continuación)

O Derechos derivados de la Propiedad Intelectual e Industrial

Descripción	Valor
Total	20

P Opciones contractuales

Descripción	Valor
Total	21

Q Demás bienes y derechos de contenido económico

Descripción	Valor
Total	22

Total bienes y derechos no exentos

Suma de (01 + 02 + 03 + 05 + 06 + 07 + 08 + 09 + 10 + 11 + 14 + 15 + 16 + 17 + 18 + 19 + 20 + 21 + 22) .. **23**

Deudas

Descripción	Valor
Total	24

N.I.F. / D.N.I.

Apellidos y nombre

Bienes y Derechos (continuación)

O Derechos derivados de la Propiedad Intelectual e Industrial

Descripción	Valor
Total	
	20

P Opciones contractuales

Descripción	Valor
Total	
	21

Q Demás bienes y derechos de contenido económico

Descripción	Valor
Total	
	22

Total bienes y derechos no exentos

Suma de (01 + 02 + 03 + 05 + 06 + 07 + 08 + 09 + 10 + 11 + 14 + 15 + 16 + 17 + 18 + 19 + 20 + 21 + 22) .. **23**

Deudas

Descripción	Valor
Total	
	24

N.I.F. / D.N.I.

Apellidos y nombre

Pág. 9

1
Resumen
del
Patrimonio
neto (Base
Liquidable)

	Importe
A. Bienes inmuebles de naturaleza urbana	01 <input type="text"/>
B. Bienes inmuebles de naturaleza rústica	02 <input type="text"/>
C. Total bienes y derechos no exentos afectos a actividades empresariales y profesionales	03 <input type="text"/>
E. Depósitos en cuenta corriente o de ahorro, a la vista o a plazo, cuentas financieras y otros tipos de imposiciones en cuenta	05 <input type="text"/>
F. Valores representativos de la cesión a terceros de capitales propios	
F1 Deuda Pública, Obligaciones, Bonos y demás valores equivalentes negociados en mercados organizados	06 <input type="text"/>
F2 Certificados de Depósito, Pagarés, Obligaciones, Bonos y demás valores equivalentes no negociados en mercados organizados	07 <input type="text"/>
G. Valores no exentos representativos de la participación en los fondos propios de cualquier tipo de entidad	
G1 Acciones y participaciones en el capital social o en los fondos propios de Sociedades y Fondos de Inversión, negociadas en mercados organizados	08 <input type="text"/>
G2 Acciones y participaciones en el capital social o en los fondos propios de otras entidades jurídicas, negociadas en mercados organizados	09 <input type="text"/>
G3 Acciones y participaciones en el capital social o en los fondos propios de Sociedades y Fondos de Inversión, no negociadas en mercados organizados	10 <input type="text"/>
G4 Acciones y participaciones en el capital social o en los fondos propios de otras entidades jurídicas, no negociadas en mercados organizados, y participaciones en el capital social de Cooperativas	11 <input type="text"/>
I. Seguros de vida	14 <input type="text"/>
J. Rentas temporales o vitalicias	15 <input type="text"/>
K. Joyas, pieles de carácter suntuario, vehículos, embarcaciones y aeronaves	16 <input type="text"/>
L. Objetos de arte y antigüedades	17 <input type="text"/>
M. Derechos reales de uso y disfrute	18 <input type="text"/>
N. Concesiones administrativas	19 <input type="text"/>
O. Derechos derivados de la Propiedad Intelectual e Industrial	20 <input type="text"/>
P. Opciones contractuales	21 <input type="text"/>
Q. Demás bienes y derechos de contenido económico	22 <input type="text"/>
Total bienes y derechos no exentos	23 <input type="text"/>
(01 + 02 + 03 + 05 + 06 + 07 + 08 + 09 + 10 + 11 + 14 + 15 + 16 + 17 + 18 + 19 + 20 + 21 + 22)	
Deudas	24 <input type="text"/>
Base imponible (23 - 24)	25 <input type="text"/>
Reducción para sujetos pasivos por obligación personal (17.000.000 pesetas)	26 <input type="text"/>
Base liquidable (25 - 26)	27 <input type="text"/>

2
Bienes y
derechos
exentos
(art. 4º apartado
Octavo, de la Ley
19/1991)

D. Bienes y derechos exentos afectos a actividades empresariales y profesionales	04 <input type="text"/>
H1 Acciones y participaciones exentas en el capital social o en los fondos propios de entidades jurídicas, negociadas en mercados organizados	12 <input type="text"/>
H2 Acciones y participaciones exentas en el capital social o en los fondos propios de entidades jurídicas, no negociadas en mercados organizados, y participaciones exentas en el capital social de Cooperativas	13 <input type="text"/>

N.I.F. / D.N.I.

Apellidos y nombre

Pág. 9

1

Resumen del Patrimonio neto (Base Liquidable)

	Importe
A. Bienes inmuebles de naturaleza urbana	01 <input type="text"/>
B. Bienes inmuebles de naturaleza rústica	02 <input type="text"/>
C. Total bienes y derechos no exentos afectos a actividades empresariales y profesionales	03 <input type="text"/>
E. Depósitos en cuenta corriente o de ahorro, a la vista o a plazo, cuentas financieras y otros tipos de imposiciones en cuenta	05 <input type="text"/>
F. Valores representativos de la cesión a terceros de capitales propios	
F1 Deuda Pública, Obligaciones, Bonos y demás valores equivalentes negociados en mercados organizados	06 <input type="text"/>
F2 Certificados de Depósito, Pagarés, Obligaciones, Bonos y demás valores equivalentes no negociados en mercados organizados	07 <input type="text"/>
G. Valores no exentos representativos de la participación en los fondos propios de cualquier tipo de entidad	
G1 Acciones y participaciones en el capital social o en los fondos propios de Sociedades y Fondos de Inversión, negociadas en mercados organizados	08 <input type="text"/>
G2 Acciones y participaciones en el capital social o en los fondos propios de otras entidades jurídicas, negociadas en mercados organizados	09 <input type="text"/>
G3 Acciones y participaciones en el capital social o en los fondos propios de Sociedades y Fondos de Inversión, no negociadas en mercados organizados	10 <input type="text"/>
G4 Acciones y participaciones en el capital social o en los fondos propios de otras entidades jurídicas, no negociadas en mercados organizados, y participaciones en el capital social de Cooperativas	11 <input type="text"/>
I. Seguros de vida	14 <input type="text"/>
J. Rentas temporales o vitalicias	15 <input type="text"/>
K. Joyas, pieles de carácter suntuario, vehículos, embarcaciones y aeronaves	16 <input type="text"/>
L. Objetos de arte y antigüedades	17 <input type="text"/>
M. Derechos reales de uso y disfrute	18 <input type="text"/>
N. Concesiones administrativas	19 <input type="text"/>
O. Derechos derivados de la Propiedad Intelectual e Industrial	20 <input type="text"/>
P. Opciones contractuales	21 <input type="text"/>
Q. Demás bienes y derechos de contenido económico	22 <input type="text"/>
Total bienes y derechos no exentos	23 <input type="text"/>
(01 + 02 + 03 + 05 + 06 + 07 + 08 + 09 + 10 + 11 + 14 + 15 + 16 + 17 + 18 + 19 + 20 + 21 + 22)	
Deudas	24 <input type="text"/>
Base imponible (23 - 24)	25 <input type="text"/>
Reducción para sujetos pasivos por obligación personal (17.000.000 pesetas)	26 <input type="text"/>
Base liquidable (25 - 26)	27 <input type="text"/>

2

Bienes y derechos exentos

Art. 4.º apartado Octavo, de la Ley 19/1991

D. Bienes y derechos exentos afectos a actividades empresariales y profesionales	04 <input type="text"/>
H1 Acciones y participaciones exentas en el capital social o en los fondos propios de entidades jurídicas, negociadas en mercados organizados	12 <input type="text"/>
H2 Acciones y participaciones exentas en el capital social o en los fondos propios de entidades jurídicas, no negociadas en mercados organizados, y participaciones exentas en el capital social de Cooperativas	13 <input type="text"/>

Ejemplar para el interesado

N.I.F. / D.N.I.

Apellidos y nombre

Pág. 10

3 Cuota íntegra	<p>Base liquidable (27)</p> <p>Hasta</p> <p>Resto al %</p> <p style="text-align: right;">Suma</p> <p>Cuota íntegra <input style="width: 100px;" type="text" value="28"/></p>
4 Límite de cuota íntegra <small>(únicamente para sujetos pasivos por obligación personal)</small>	<p>Cuota íntegra del Impuesto sobre la Renta de las Personas Físicas <input style="width: 100px;" type="text" value="29"/></p> <p>Parte de la cuota íntegra del Impuesto sobre el Patrimonio susceptible de limitación <input style="width: 100px;" type="text" value="30"/> <small>(Véase la Guía de la declaración)</small></p> <p>Suma de cuotas (29 + 30) <input style="width: 100px;" type="text" value="31"/></p> <p>Límite conjunto de cuotas: 70% sobre la Base Imponible del I.R.P.F. <input style="width: 100px;" type="text" value="32"/></p> <ul style="list-style-type: none"> • Si la casilla 32 es mayor o igual que la casilla 31, traslade el importe de la casilla 28 a la casilla 35. • Si la casilla 32 es menor que la casilla 31, la reducción es igual a la menor de las dos cantidades siguientes: <ul style="list-style-type: none"> a) Exceso (31 - 32) <input style="width: 100px;" type="text" value="33"/> b) 80 por 100 de la cuota íntegra del Impuesto sobre el Patrimonio (80% de la casilla 28) <input style="width: 100px;" type="text" value="34"/>
5 Total cuota íntegra	<p>Total cuota íntegra (casilla 28 menos la menor de las casillas 33 y 34) <input style="width: 100px;" type="text" value="35"/></p>
6 Deducción por impuestos satisfechos en el extranjero	<p>Tipo medio efectivo de gravamen: $\frac{35}{27} \times 100$ <input style="width: 50px;" type="text" value="TM"/></p> <p>Impuestos efectivamente satisfechos en el extranjero <input style="width: 100px;" type="text" value="a"/></p> <p>Parte de la base liquidable gravada en el extranjero <input style="width: 100px;" type="text" value="b"/></p> <p>Importe de la deducción (véase la Guía de la declaración) <input style="width: 100px;" type="text" value="36"/></p>
7 Bonificación de la cuota en Ceuta y Melilla	<p>Valor neto de los bienes y derechos en Ceuta y Melilla <input style="width: 100px;" type="text" value="37"/></p> <p>Parte de la cuota que proporcionalmente corresponde a dichos bienes y derechos: $\frac{37}{25} \times 35$ <input style="width: 100px;" type="text" value="38"/></p> <p>Bonificación: 50 por 100 de la casilla 38 (límite máximo: 50 por 100 de la casilla 35) <input style="width: 100px;" type="text" value="39"/></p>
8 Cuota a ingresar	<p>Cuota a ingresar: (35 - 36 - 39) <input style="width: 100px;" type="text" value="40"/></p>

Las referencias a la Guía de la declaración tienen carácter meramente indicativo, con objeto de facilitar la cumplimentación de este impreso.

Ejemplar para la Administración

N.I.F. / D.N.I.

Apellidos y nombre

3 Cuota íntegra	<p>Base liquidable (27)</p> <p>Hasta</p> <p>Resto al %</p> <p style="text-align: right;">Suma</p> <p>Cuota íntegra 28 <input style="width: 100px;" type="text"/></p>
4 Limite de cuota íntegra (únicamente para sujetos pasivos por obligación personal)	<p>Cuota íntegra del Impuesto sobre la Renta de las Personas Físicas 29 <input style="width: 100px;" type="text"/></p> <p>Parte de la cuota íntegra del Impuesto sobre el Patrimonio susceptible de limitación 30 <input style="width: 100px;" type="text"/> <i>(Véase la Guía de la declaración)</i></p> <p>Suma de cuotas (29 + 30) 31 <input style="width: 100px;" type="text"/></p> <p>Limite conjunto de cuotas: 70% sobre la Base Imponible del I.R.P.F. 32 <input style="width: 100px;" type="text"/></p> <ul style="list-style-type: none"> • Si la casilla 32 es mayor o igual que la casilla 31, traslade el importe de la casilla 28 a la casilla 35. • Si la casilla 32 es menor que la casilla 31, la reducción es igual a la menor de las dos cantidades siguientes: <ul style="list-style-type: none"> a) Exceso (31 - 32) 33 <input style="width: 100px;" type="text"/> b) 80 por 100 de la cuota íntegra del Impuesto sobre el Patrimonio (80% de la casilla 28) 34 <input style="width: 100px;" type="text"/>
5 Total cuota íntegra	<p>Total cuota íntegra (casilla 28 menos la menor de las casillas 33 y 34) 35 <input style="width: 100px;" type="text"/></p>
6 Deducción por impuestos satisfechos en el extranjero	<p>Tipo medio efectivo de gravamen: $\frac{35}{27} \times 100$ TM <input style="width: 50px;" type="text"/></p> <p>Impuestos efectivamente satisfechos en el extranjero a <input style="width: 100px;" type="text"/></p> <p>Parte de la base liquidable gravada en el extranjero b <input style="width: 100px;" type="text"/></p> <p>Importe de la deducción (véase la Guía de la declaración) 36 <input style="width: 100px;" type="text"/></p>
7 Bonificación de la cuota en Ceuta y Melilla	<p>Valor neto de los bienes y derechos en Ceuta y Melilla 37 <input style="width: 100px;" type="text"/></p> <p>Parte de la cuota que proporcionalmente corresponde a dichos bienes y derechos: $\frac{37}{25} \times 35$ 38 <input style="width: 100px;" type="text"/></p> <p>Bonificación: 50 por 100 de la casilla 38 (límite máximo: 50 por 100 de la casilla 35) 39 <input style="width: 100px;" type="text"/></p>
8 Cuota a ingresar	<p>Cuota a ingresar: (35 - 36 - 39) 40 <input style="width: 100px;" type="text"/></p>

Las referencias a la Guía de la declaración tienen carácter meramente indicativo, con objeto de facilitar la cumplimentación de este impreso.

ANEXO II



Agencia Tributaria
 Delegación de Administración de Código Administración

Impuesto sobre la Renta de las Personas Físicas
 Declaración 1998
 Documento de ingreso o devolución

Modelo **100**

Primer declarante (1)

Ejercicio **98** Período **0 A**

Espacio reservado para la etiqueta identificativa

Espacio reservado para código de barras

N.I.F./D.N.I. Apellidos y nombre

Calle/Plaza/Avda. Nombre de la vía pública Número Esc. Piso Prta. Teléfono

Municipio Provincia Cód. Postal

Cónyuge

N.I.F./D.N.I. Apellidos y nombre

Liquidación (2)

Cuota diferencial resultante de la declaración **117**

Declaración complementaria (3)

Este apartado se cumplimentará exclusivamente en caso de presentación de declaración complementaria del ejercicio 1998.

Cuota diferencial resultante de la declaración complementaria **117**

Menos: Resultado a ingresar de las anteriores liquidaciones o autoliquidaciones correspondientes al mismo ejercicio, período y concepto tributario **C**

Más: Devoluciones acordadas correspondientes al mismo ejercicio, período y concepto tributario y no regularizadas anteriormente **D**

Diferencia a ingresar como resultado de la declaración complementaria (**117** - **C** + **D**) .. **118**

Ingreso (4)

Si la cuota diferencial (casilla **117** de la declaración) es positiva, indique, marcando con una "X" la casilla correspondiente, si desea o no fraccionar el pago en dos plazos y consigne en la casilla **I** el importe que vaya a ingresar: la totalidad, en caso de no fraccionar el pago, o el 60 por 100 si fracciona el pago en dos plazos.

NO FRACCIONA el pago **1**

SÍ FRACCIONA el pago en dos plazos **6**

Ingreso efectuado a favor del **Tesoro Público**, cuenta restringida de la Delegación de la A.E.A.T. para la **Recaudación de los Tributos**.

Importe **I**

Forma de pago: En efectivo E.C. adeudo en cuenta

Código cuenta cliente (CCC)
 Entidad Sucursal DC Número de cuenta

Opciones de pago de 2.º plazo (5)

Si ha optado por fraccionar el pago en dos plazos, indique a continuación, marcando con una "X" la casilla correspondiente, si desea o no domiciliar el pago del 2.º plazo en Entidad colaboradora.

NO DOMICILIA el pago del 2.º plazo **2**

SÍ DOMICILIA el pago del 2.º plazo en Entidad colaboradora **3**

Si opta por domiciliar el pago del 2.º plazo en Entidad colaboradora, cumplimente los siguientes datos, que servirán como orden de adeudo en cuenta de dicho pago.

Ingreso efectuado a favor del **Tesoro Público**, cuenta restringida de la Delegación de la A.E.A.T. para la **Recaudación de los Tributos**.

Importe del 2.º plazo **I**
 (40% de la casilla **117**)

Cuenta en la que se domicilia el pago del 2.º plazo:

Código cuenta cliente (CCC)
 Entidad Sucursal DC Número de cuenta

Devolución (6)

Si la cuota diferencial (casilla **117** de la declaración) es negativa, marque con una "X" la clave que corresponda:

RENUNCIA a la devolución **4** **SOLICITA** la devolución por transferencia ... **5** Importe: **D**

De conformidad con lo dispuesto en el artículo 100 de la Ley 18/1991, manifiesto a esa Delegación mi deseo de que el importe a devolver reseñado me sea abonado mediante transferencia bancaria a la siguiente cuenta, de la que soy titular:

Importante: si solicita la devolución, ponga especial cuidado en la correcta cumplimentación de los datos de la cuenta en la que desea recibir la transferencia bancaria.

Código cuenta cliente (CCC)
 Entidad Sucursal DC Número de cuenta

Firma (7)

..... a de de 199

Firma:

Atención: en caso de matrimonios que hayan optado por la declaración conjunta, este documento deberá ser firmado por ambos cónyuges

Este documento no será válido sin la certificación mecánica o, en su defecto, firma autorizada

Ejemplar para el sobre anual



Agencia Tributaria
 Delegación de
 Administración de

Código Administración

Impuesto sobre la Renta de las Personas Físicas
 Declaración 1998
 Documento de ingreso o devolución

Modelo
100

Primer declarante (1)

Ejercicio **98** Período **0A**

Espacio reservado para la etiqueta identificativa

Espacio reservado para código de barras

N.I.F./D.N.I. Apellidos y nombre

Calle/Plaza/Avda. Nombre de la vía pública Número Esc. Piso Prta. Teléfono

Municipio Provincia Cód. Postal

Cónyuge

N.I.F./D.N.I. Apellidos y nombre

Liquidación (2)

Cuota diferencial resultante de la declaración **117**

Declaración complementaria (3)

Este apartado se cumplimentará exclusivamente en caso de presentación de declaración complementaria del ejercicio 1998.

Cuota diferencial resultante de la declaración complementaria **117**

Menos: Resultado a ingresar de las anteriores liquidaciones o autoliquidaciones correspondientes al mismo ejercicio, período y concepto tributario **C**

Más: Devoluciones acordadas correspondientes al mismo ejercicio, período y concepto tributario y no regularizadas anteriormente **D**

Diferencia a ingresar como resultado de la declaración complementaria (**117** - **C** + **D**) .. **118**

Ingreso (4)

Si la cuota diferencial (casilla **117** de la declaración) es positiva, indique, marcando con una "X" la casilla correspondiente, si desea o no fraccionar el pago en dos plazos y consigne en la casilla **I** el importe que vaya a ingresar: la totalidad, en caso de no fraccionar el pago, o el 60 por 100 si fracciona el pago en dos plazos.

NO FRACCIONA el pago **1**

SÍ FRACCIONA el pago en dos plazos **6**

Ingreso efectuado a favor del **Tesoro Público**, cuenta restringida de la Delegación de la A.E.A.T. para la **Recaudación de los Tributos**.

Importe **I**

Forma de pago: En efectivo E.C. adeudo en cuenta

Código cuenta cliente (CCC)

Entidad	Sucursal	DC	Número de cuenta
---------	----------	----	------------------

Opciones de pago del 2.º plazo (5)

Si ha optado por fraccionar el pago en dos plazos, indique a continuación, marcando con una "X" la casilla correspondiente, si desea o no domiciliar el pago del 2.º plazo en Entidad colaboradora.

NO DOMICILIA el pago del 2.º plazo **2**

SÍ DOMICILIA el pago del 2.º plazo en Entidad colaboradora **3**

Si opta por domiciliar el pago del 2.º plazo en Entidad colaboradora, cumplimente los siguientes datos, que servirán como orden de adeudo en cuenta de dicho pago.

Ingreso efectuado a favor del **Tesoro Público**, cuenta restringida de la Delegación de la A.E.A.T. para la **Recaudación de los Tributos**.

Importe del 2.º plazo **I**
 (40% de la casilla **117**)

Cuenta en la que se domicilia el pago del 2.º plazo:

Código cuenta cliente (CCC)

Entidad	Sucursal	DC	Número de cuenta
---------	----------	----	------------------

Devolución (6)

Si la cuota diferencial (casilla **117** de la declaración) es negativa, marque con una "X" la clave que corresponda:

RENUNCIA a la devolución **4** **SOLICITA** la devolución por transferencia ... **5** Importe: **D**

De conformidad con lo dispuesto en el artículo 100 de la Ley 18/1991, manifiesto a esa Delegación mi deseo de que el importe a devolver reseñado me sea abonado mediante transferencia bancaria a la siguiente cuenta, de la que soy titular:

Importante: si solicita la devolución, ponga especial cuidado en la correcta cumplimentación de los datos de la cuenta en la que desea recibir la transferencia bancaria.

Código cuenta cliente (CCC)

Entidad	Sucursal	DC	Número de cuenta
---------	----------	----	------------------

Firma (7)

..... a de de 199 ...

Firma:

Atención: en caso de matrimonios que hayan optado por la declaración conjunta, este documento deberá ser firmado por ambos cónyuges

Este documento no será válido sin la certificación mecánica o, en su defecto, firma autorizada

Ejemplar para el interesado



Agencia Tributaria
 Delegación de
 Administración de

Código Administración

Impuesto sobre la Renta de las Personas Físicas
 Declaración 1998
 Documento de ingreso o devolución

Modelo
100

Ejercicio **98** Período **0A**

Espacio reservado para la etiqueta identificativa

Espacio reservado para código de barras

Primer Declarante (1)
 N.I.F./D.N.I. Apellidos y nombre
 Calle/Plaza/Avda. Nombre de la vía pública Número Esc. Piso Prta. Teléfono
 Municipio Provincia Cód. Postal

Conyuge
 N.I.F./D.N.I. Apellidos y nombre

Liquidación (2)
 Cuota diferencial resultante de la declaración **117**

Declaración complementaria (3)
 **118**

Ingreso (4)
 Ingreso efectuado a favor del **Tesoro Público**, cuenta restringida de la Delegación de la A.E.A.T. para la **Recaudación de los Tributos**.

Importe **I**

Forma de pago: En efectivo E.C. adeudo en cuenta

Código cuenta cliente (CCC)
 Entidad Sucursal DC Número de cuenta

Opciones de pago del 2.º plazo (5)

SÍ DOMICILIA el pago del 2.º plazo en Entidad colaboradora.... **2** **3**

Ingreso efectuado a favor del **Tesoro Público**, cuenta restringida de la Delegación de la A.E.A.T. para la **Recaudación de los Tributos**.

Importe del 2.º plazo **I**
 (40% de la casilla **117**)

Cuenta en la que se domicilia el pago del 2.º plazo:
 Código cuenta cliente (CCC)
 Entidad Sucursal DC Número de cuenta

Devolución (6)
 **4**

..... **5** Importe: **D**

Código cuenta cliente (CCC)
 Entidad Sucursal DC Número de cuenta

Firma (7)
 a de de 199

Firma:

Atención: en caso de matrimonios que hayan optado por la declaración conjunta, este documento deberá ser firmado por ambos cónyuges

Este documento no será válido sin la certificación mecánica o, en su defecto, firma autorizada

Ejemplar para la Entidad colaboradora

Instrucciones para cumplimentar el documento de ingreso o devolución Modelo 100

Este documento deberá cumplimentarse a máquina o utilizando bolígrafo sobre superficie dura y con letras mayúsculas.

(1) Primer declarante

El primer declarante deberá adherir la etiqueta identificativa en el espacio reservado al efecto y, en su caso, cumplimentar los datos de identificación de su cónyuge. Sólo será necesario cumplimentar los datos de identificación del primer declarante cuando éste no disponga de etiquetas identificativas.

(2) Liquidación

Traslade a la casilla 117 de este apartado el importe que haya hecho constar en la casilla de igual número de la declaración (modelo D-100, D-101 o D-103).

(3) Declaración complementaria

Este apartado se cumplimentará únicamente en el caso de que la declaración presentada sea complementaria de otra anterior del mismo ejercicio 1998.

En la casilla 117 se reflejará el importe que, en concepto de cuota diferencial, se haya consignado en idéntica casilla de la declaración complementaria (modelo D-100 o D-101).

En la clave **C** se hará constar la suma de los importes a ingresar, en concepto de cuota diferencial, resultantes de las liquidaciones o autoliquidaciones anteriores del mismo ejercicio, período y concepto tributario.

En la clave **D** se consignará, en su caso, el importe de las devoluciones acordadas por la Administración correspondientes a dichos ejercicio, período y concepto tributario, que no hubieran sido regularizadas anteriormente.

En la casilla 118 se anotará el resultado de efectuar la operación indicada en el impreso.

Sólo en el caso de que la declaración complementaria se presente dentro de plazo, podrá fraccionar el pago de acuerdo con las instrucciones que más adelante se exponen dentro del apartado "Ingreso".

(4) Ingreso

No olvide que, si su declaración es positiva, tendrá que efectuar la presentación y el ingreso en los Bancos, Cajas o Cooperativas de Crédito autorizados de su provincia, o bien en la Delegación de la Agencia Tributaria correspondiente a su domicilio fiscal (o en cualquiera de las Administraciones dependientes de la misma).

Si la cantidad que figura en la casilla 117 fuese positiva, podrá fraccionar el pago, siempre que la declaración se presente dentro del plazo comprendido entre el 3 de mayo y el 21 de junio de 1999, inclusive.

- Si no fracciona el pago, consigne una "X" en la casilla 1 y traslade el importe de la casilla 117 a la casilla 1.
- Si opta por fraccionar el pago en dos plazos, consigne una "X" en la casilla 6 y traslade a la casilla 1 el 60 por 100 del importe de la casilla 117.

(5) Opciones de pago del 2.º plazo

Si su declaración es positiva y ha optado por fraccionar el pago en dos plazos, podrá domiciliar el pago del segundo plazo en la Entidad colaboradora en la que realice la presentación de la declaración y el ingreso del primer plazo, siempre que tenga cuenta abierta en dicha entidad.

- Si no desea domiciliar el pago del segundo plazo, límitese a consignar una "X" en la casilla 2, sin cumplimentar ninguno de los restantes datos de este apartado.

En este supuesto, tenga en cuenta que deberá Vd. realizar directamente el ingreso del segundo plazo en cualquier momento hasta el día 5 de noviembre de 1999, inclusive, utilizando al efecto el documento de ingreso del segundo plazo (modelo 102), el cual le será suministrado en su Delegación o Administración de la Agencia Tributaria.

- Si desea domiciliar el pago del segundo plazo en la Entidad colaboradora, consigne una "X" en la casilla 3 y haga constar en la clave 1 de este apartado el importe de dicho segundo plazo (el 40 por 100 de la cantidad que figure en la casilla 117). A continuación, anote los datos completos (Código Cuenta Cliente) de la cuenta en la que desea domiciliar el pago del citado segundo plazo. La entrega en la Entidad colaboradora de este documento así cumplimentado servirá como orden de adeudo en cuenta de dicho pago.

El día 5 de noviembre de 1999, la entidad en la cual haya domiciliado el pago del segundo plazo cargará en su cuenta el importe del mismo, remitiéndole posteriormente el justificante acreditativo del ingreso efectuado en el Tesoro Público. No olvide tener saldo suficiente a dicha fecha en su cuenta, ya que, de no ser así, la Entidad colaboradora no podrá efectuar dicho ingreso.

(6) Devolución

Si el importe consignado en la casilla 117 fuese negativo, el declarante podrá optar entre:

- 1.ª) Renunciar a la devolución.
- 2.ª) Solicitar la devolución por transferencia.

Marque con una "X" la clave 4 ó 5, según proceda, y consigne en la clave D el importe de la devolución solicitada.

Si su declaración es con derecho a devolución podrá presentarla:

- a) En la Delegación, o Administraciones dependientes de la misma, de la Agencia Tributaria correspondiente a su domicilio fiscal, consignando correctamente en este documento el Código Cuenta Cliente (C.C.C.) de la cuenta en la que desee recibir la transferencia bancaria.
- b) En la Entidad colaboradora de la provincia correspondiente a su domicilio fiscal donde tenga abierta la cuenta en la que desee recibir el importe de la devolución. No obstante, si la declaración con derecho a devolución lleva adheridas las correspondientes etiquetas identificativas, podrá también presentarse en cualquier oficina sita en territorio nacional de la mencionada Entidad colaboradora.

Si el declarante no tuviera cuenta abierta en ninguna Entidad colaboradora, se hará constar dicha circunstancia en escrito dirigido al correspondiente Delegado o Administrador de la Agencia Tributaria, el cual se acompañará a la declaración dentro del sobre-retorno. El Delegado o Administrador, a la vista de dicho escrito y previas las comprobaciones pertinentes, podrá ordenar la realización de la devolución mediante cheque cruzado o nominativo.

Si renunciase a la devolución o si su declaración fuese negativa, unirá el "Ejemplar para el sobre anual" de este documento a su declaración, que, dentro del sobre-retorno debidamente cerrado, entregará directamente en la Delegación o Administración de la Agencia Tributaria que corresponda, pudiendo asimismo enviarlo por correo certificado dirigido a la Dependencia o Sección de Gestión Tributaria de dicha Delegación o Administración.

(7) Firma

Este documento deberá ser suscrito por el primer declarante y el cónyuge, en caso de matrimonios que hayan optado por la declaración conjunta.

Plazo de presentación

Con carácter general, la declaración del Impuesto sobre la Renta de las Personas Físicas deberá presentarse en el plazo que media entre el 3 de mayo y el 21 de junio de 1999, inclusive.

No obstante, las declaraciones con derecho a devolución, así como aquéllas en las que el declarante hubiera renunciado a la misma, podrán presentarse en el plazo comprendido entre el 3 de mayo y el 30 de junio de 1999, inclusive.



Agencia Tributaria
 Delegación de
 Administración de

Código Administración

Impuesto sobre la Renta de las Personas Físicas
 Declaración 1998
 SEGUNDO PLAZO

Modelo
102

Primer declarante (1)

Ejercicio **98** Período **0A**

Espacio reservado para la etiqueta identificativa

Espacio reservado para código de barras

N.I.F./D.N.I. Apellidos y nombre

Calle/Plaza/Avda. Nombre de la vía pública Número Esc. Piso Prta. Teléfono

Municipio Provincia Cód. Postal

Cónyuge

N.I.F./D.N.I. Apellidos y nombre

Liquidación (2)

Cuota diferencial resultante de la declaración del ejercicio 1998 (casilla 117) **01**

Importe del ingreso del primer plazo (60 por 100 de la casilla 117) **02**

A ingresar: (40 por 100 de 01) **03**

Si no ha domiciliado el pago del segundo plazo en Entidad colaboradora, este modelo le servirá para efectuar el ingreso en cualquier momento hasta el día 5 de noviembre de 1999, inclusive.

Ingreso (3)

Ingreso efectuado a favor del **Tesoro Público**, cuenta restringida de la Delegación de la A.E.A.T. para la **Recaudación de los Tributos**.

Forma de pago: En efectivo E.C. adeudo en cuenta

Importe **I**

Código cuenta cliente (CCC)

Entidad Sucursal DC Número de cuenta

Firma (4)

..... a de de 199

Firma:

Atención: en caso de matrimonios que hayan optado por la declaración conjunta, este documento deberá ser firmado por ambos cónyuges.
 Este documento no será válido sin la certificación mecánica o, en su defecto, firma autorizada.

Ejemplar para el interesado



Agencia Tributaria
 Delegación de Administración de Código Administración

Impuesto sobre la Renta de las Personas Físicas
 Declaración 1998
SEGUNDO PLAZO

Modelo **102**

Primer declarante (1)

Ejercicio **98** Período **0A**

Espacio reservado para la etiqueta identificativa

Espacio reservado para código de barras

N.I.F./D.N.I. Apellidos y nombre

Calle/Plaza/Avda. Nombre de la vía pública Número Esc. Piso Pta. Teléfono

Municipio Provincia Cód. Postal

Cónyuge

N.I.F./D.N.I. Apellidos y nombre

Liquidación (2)

Cuota diferencial resultante de la declaración del ejercicio 1998 (casilla 117) **01**

Ingreso (3)

Ingreso efectuado a favor del **Tesoro Público**, cuenta restringida de la Delegación de la A.E.A.T. para la **Recaudación de los Tributos**.

Forma de pago: En efectivo E.C. adeudo en cuenta

Importe

Código cuenta cliente (CCC)

Entidad	Sucursal	DC	Número de cuenta
<input type="text"/>	<input type="text"/>	<input type="text"/>	<input type="text"/>

Firma (4)

..... a de de 199

Firma:

Atención: en caso de matrimonios que hayan optado por la declaración conjunta, este documento deberá ser firmado por ambos cónyuges.
 Este documento no será válido sin la certificación mecánica o, en su defecto, firma autorizada.

Ejemplar para la Entidad colaboradora

Instrucciones para cumplimentar el Modelo 102

Este modelo deberá cumplimentarse a máquina o utilizando bolígrafo sobre superficie dura y con letras mayúsculas.

Importante

Utilizarán este modelo únicamente los sujetos pasivos que, habiendo optado por fraccionar el pago del I.R.P.F. en dos plazos, no hayan domiciliado el segundo plazo en Entidad colaboradora.

(1) Primer declarante

El primer declarante deberá adherir la etiqueta identificativa en el espacio reservado al efecto y, en su caso, cumplimentar los datos de identificación del cónyuge. Sólo se cumplimentarán los datos de identificación del primer declarante cuando no se disponga de etiquetas identificativas.

(2) Liquidación

A la clave 01 "Cuota diferencial resultante de la declaración del ejercicio 1998" deberá trasladar la cantidad que figura en la casilla **117** del modelo de declaración (D-100, D-101 ó D-103) o del documento de ingreso o devolución (modelo 100).

A la clave 02 "Importe del ingreso del primer plazo" deberá trasladar el importe ingresado en el momento de presentar la declaración.

En la clave 03 "A ingresar" se consignará el importe del segundo plazo, consistente en el 40 por 100 de la clave **01**.

(3) Ingreso

Podrá realizar el ingreso de este segundo plazo en las Entidades colaboradoras de su provincia (Bancos, Cajas de Ahorro o Cooperativas de Crédito), o en la Entidad colaboradora que presta el servicio de caja en la Delegación o Administración de la Agencia Tributaria correspondiente a su domicilio fiscal, hasta el 5 de noviembre de 1999, inclusive.

(4) Firma

Este documento deberá ser suscrito por el declarante y el cónyuge, en caso de declaración conjunta.



Agencia Tributaria

Delegación de Administración de

Código Administración

Impuesto sobre el Patrimonio 1998

Modelo

714

DOCUMENTO DE INGRESO

Sujeto Pasivo (1)

Ejercicio **9 8** Período **0 A**

Espacio reservado para la etiqueta identificativa

Espacio reservado para código de barras

N.I.F./D.N.I. Apellidos y nombre

Calle/Plaza/Avda. Nombre de la vía pública Número Esc. Piso Prta. Teléfono

Municipio Provincia Cód. Postal

Si ha tenido durante 1998 su residencia habitual en el extranjero y no tiene la condición de representante o funcionario del Estado español en el extranjero en los términos del artículo 14 de la Ley 18/1991, del I.R.P.F., marque con una "X" este recuadro

Liquidación (2)

CUOTA A INGRESAR **40**

Declaración complementaria (3)

Este apartado se cumplimentará exclusivamente en caso de presentación de declaración complementaria del ejercicio 1998.

Cuota a ingresar resultante de la declaración complementaria **40**

Resultado a ingresar de las anteriores liquidaciones o autoliquidaciones correspondientes al mismo ejercicio y concepto tributario **A**

Diferencia a ingresar como resultado de la declaración complementaria (**40** - **A**) **41**

Negativa (4)

DECLARACIÓN NEGATIVA

Espacio para la Administración

Ingreso (5)

Ingreso efectuado a favor del **Tesoro Público**, cuenta restringida de la Delegación de la A.E.A.T. para la **Recaudación de los Tributos**.

Forma de pago: En efectivo E.C. adeudo en cuenta

Importe **I**

Código cuenta cliente (CCC)

Entidad	Sucursal	DC	Número de cuenta

Firma (6)

..... a de de 199 ...

Firma:

Este documento no será válido sin la certificación mecánica o, en su defecto, firma autorizada

Ejemplar para el sobre anual



Agencia Tributaria

Delegación de Administración de

Código Administración

Impuesto sobre el Patrimonio 1998

Modelo

714

DOCUMENTO DE INGRESO

Sujeto Pasivo (1)

Ejercicio **9 8** Período **0 A**

Espacio reservado para la etiqueta identificativa

Espacio reservado para código de barras

N.I.F./D.N.I. Apellidos y nombre

Calle/Plaza/Avda. Nombre de la vía pública Número Esc. Piso Prta. Teléfono

Municipio Provincia Cód. Postal

Si ha tenido durante 1998 su residencia habitual en el extranjero y no tiene la condición de representante o funcionario del Estado español en el extranjero en los términos del artículo 14 de la Ley 18/1991, del I.R.P.F., marque con una "X" este recuadro

Liquidación (2)

CUOTA A INGRESAR **40**

Declaración complementaria (3)

Este apartado se cumplimentará exclusivamente en caso de presentación de declaración complementaria del ejercicio 1998.

Cuota a ingresar resultante de la declaración complementaria **40**

Resultado a ingresar de las anteriores liquidaciones o autoliquidaciones correspondientes al mismo ejercicio y concepto tributario **A**

Diferencia a ingresar como resultado de la declaración complementaria (**40** - **A**) **41**

Negativa (4)

DECLARACIÓN NEGATIVA

Espacio para la Administración

Ingreso (5)

Ingreso efectuado a favor del **Tesoro Público**, cuenta restringida de la Delegación de la A.E.A.T. para la **Recaudación de los Tributos**.

Forma de pago: En efectivo E.C. adeudo en cuenta

Importe **I**

Código cuenta cliente (CCC)

Entidad	Sucursal	DC	Número de cuenta

Firma (6)

..... a de de 199

Firma:

Este documento no será válido sin la certificación mecánica o, en su defecto, firma autorizada

Ejemplar para el sujeto pasivo



Agencia Tributaria
 Delegación de
 Administración de

Código Administración

**Impuesto sobre el Patrimonio
 1998**

DOCUMENTO DE INGRESO

Modelo
714

Ejercicio **98** Período **0A**

Espacio reservado para la etiqueta identificativa

Espacio reservado para código de barras

N.I.F./D.N.I. Apellidos y nombre

Calle/Plaza/Avda. Nombre de la vía pública Número Esc. Piso Prta. Teléfono

Municipio Provincia Cód. Postal

Si ha tenido durante 1998 su residencia habitual en el extranjero y no tiene la condición de representante o funcionario del Estado español en el extranjero en los términos del artículo 14 de la Ley 18/1991, del I.R.P.F., marque con una "X" este recuadro

CUOTA A INGRESAR **40**

..... **41**

DECLARACIÓN NEGATIVA

Ingreso efectuado a favor del **Tesoro Público**, cuenta restringida de la Delegación de la A.E.A.T. para la **Recaudación de los Tributos**.

Forma de pago: En efectivo E.C. adeudo en cuenta

Importe **I**

Código cuenta cliente (CCC)

Entidad	Sucursal	DC	Número de cuenta

..... a de de 199

Firma:

Este documento no será válido sin la certificación mecánica o, en su defecto, firma autorizada

Ejemplar para la Entidad colaboradora

Instrucciones para cumplimentar el documento de ingreso Modelo 714

Este documento deberá cumplimentarse a máquina o utilizando bolígrafo sobre superficie dura y con letras mayúsculas.

(1) Sujeto Pasivo

Las personas físicas que posean etiquetas identificativas, deberán adherir la etiqueta en el espacio reservado al efecto. Por tanto, los datos de identificación sólo los cumplimentarán quienes no dispongan de etiqueta.

(2) Liquidación

En la **clave 40** se consignará la cantidad que, en idéntica clave, figura en la página 10 del modelo de declaración, destinada a efectuar la liquidación.

(3) Declaración complementaria

Sólo en el caso de que usted presente declaración complementaria, a la cantidad consignada en la **clave 40** le restará el resultado a ingresar de las anteriores liquidaciones o autoliquidaciones correspondientes a este mismo ejercicio 1998 y por este mismo impuesto.

(4) Declaración negativa

Si de su declaración no resulta cantidad a ingresar, deberá marcar con una "X" la casilla reservada al efecto y presentar este impreso, junto con su declaración, en la Entidad colaboradora (si en ella se presenta la declaración por el Impuesto sobre la Renta de las Personas Físicas) o en la Delegación o Administración de la A.E.A.T. que le corresponda, bien directamente o mediante envío por correo certificado dirigido a la Dependencia o Sección de Gestión Tributaria de dicha Delegación o Administración.

(5) Ingreso

Como importe a ingresar deberá figurar la cantidad consignada en la **clave 40** o, en su caso, la que figure en la **clave 41**.

El ingreso podrá efectuarlo en las Entidades colaboradoras de su provincia (Bancos, Cajas de Ahorro o Cooperativas de Crédito), o en la Entidad de depósito que presta el servicio de caja en la Delegación de la A.E.A.T. o Administraciones de la misma en cuya demarcación territorial tenga su domicilio fiscal.

Efectuado el ingreso, la Entidad colaboradora sellará las copias de este documento y se las entregará al sujeto pasivo, quien unirá el "Ejemplar para el sobre anual" a su declaración que, en sobre cerrado, entregará en la propia Entidad colaboradora para su remisión a la correspondiente Delegación o Administración de la A.E.A.T.

(6) Firma

Este documento deberá ser firmado por el declarante o, en su caso, por el representante del mismo.

Plazo de presentación

La declaración del Impuesto sobre el Patrimonio deberá presentarse, en su caso, conjuntamente con la del Impuesto sobre la Renta de las Personas Físicas, en la misma forma y plazo de esta última.

Si no está obligado a presentar declaración por el Impuesto sobre la Renta de las Personas Físicas, el plazo será el comprendido entre el 3 de mayo y el 21 de junio de 1999, inclusive.

RENTA 1998

ANEXO III

Espejo reservado para la etiqueta identificativa

FALTA DE ETIQUETAS / ETIQUETAS CON DATOS ERRÓNEOS

Deberá cumplimentar este apartado siempre que:

a) No disponga de etiquetas identificativas. En este caso, consigne la totalidad de los datos que se solicitan a continuación.

b) Las etiquetas identificativas contengan datos erróneos. Si en la etiqueta adherida en el recuadro superior existen datos erróneos que no sean consecuencia de un cambio de domicilio, táchelos y cumplimente a continuación los datos correctos.

Declarante N.I.F. / D.N.I. _____ Apellidos y nombre _____

Domicilio Fiscal Calle, Plaza, Avda. _____

Número _____ Escalera _____ Piso _____ Puerta _____ Cód. Postal _____

Municipio _____ Provincia _____

CAMBIO DE DOMICILIO

Si ha cambiado de domicilio, consigne a continuación los datos de su domicilio actual

Nuevo Domicilio Fiscal Calle, Plaza, Avda. _____

Número _____ Escalera _____ Piso _____ Puerta _____ Cód. Postal _____

Municipio _____ Provincia _____

Espejo reservado para el código de barras

Modelo de declaración

Abreviada (D-103)

Simplificada (D-101) ...

Ordinaria (D-100)

Marque lo que proceda

Tipo de declaración elegido

Individual

Conjunta

Marque lo que proceda

Resultado de la declaración

A ingresar

A devolver por transferencia...

Renuncia a la devolución

Negativa

Marque lo que proceda

Declaración complementaria

Si esta declaración es complementaria de otra declaración anterior del mismo ejercicio 1998, marque este recuadro ...

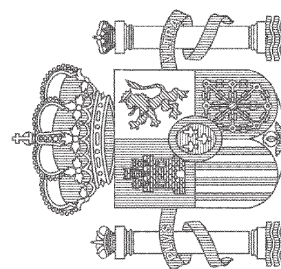
DECLARACIÓN DEL IMPUESTO SOBRE LA RENTA DE LAS PERSONAS FÍSICAS

EJERCICIO 1998



Delegación de Administración de

Código Administración.....



MINISTERIO DE ECONOMIA Y HACIENDA

NO OLVIDE INCLUIR LA SIGUIENTE DOCUMENTACIÓN

- 1º) **Si la declaración no lleva adheridas las etiquetas identificativas**, se adjuntará una fotocopia de la tarjeta o documento acreditativo del Número de Identificación Fiscal (N.I.F.) del declarante. Si el declarante carece de N.I.F., se adjuntará una fotocopia de su Documento Nacional de Identidad (D.N.I.).
- En declaraciones conjuntas de unidades familiares integradas por ambos cónyuges, **si el declarante que figura como cónyuge no tiene asignado Número de Identificación Fiscal (N.I.F.)** se adjuntará una fotocopia de su Documento Nacional de Identidad (D.N.I.).
- 2º) **Documento de ingreso o devolución:** "ejemplar para el sobre anual" del documento de ingreso o devolución (modelo 100).
- 3º) **Declaración (modelo D-103, D-101 ó D-100):** "ejemplar para la Administración" de las páginas de la declaración en las que haya cumplimentado algún dato. Siempre deberán incluirse las páginas 1 y 2 de la declaración en el modelo D-103, las páginas 1, 5 y 6 en el modelo D-101 o las páginas 1, 15, 16 y 17 en el modelo D-100.

Socios de entidades en régimen de transparencia fiscal (art. 52 Ley 18/1991):

- 4º) Notificaciones de las imputaciones realizadas.

Sujetos pasivos por obligación personal sometidos al régimen de transparencia fiscal internacional (art. 2 Ley 42/1994):

- 5º) Los siguientes datos de cada una de las entidades no residentes cuyas rentas positivas se incluyan en la presente declaración:
- a) Nombre o razón social y lugar del domicilio social; b) Relación de administradores; c) Balance y cuenta de pérdidas y ganancias; d) Importe de las rentas positivas que se deban incluir en la base imponible de este impuesto; y e) Justificación de los impuestos satisfechos respecto de la renta positiva que deba ser incluida en la base imponible.

SI HA CAMBIADO DE DOMICILIO NO OLVIDE CONSIGNAR LOS DATOS DE SU DOMICILIO ACTUAL EN EL ANVERSO DE ESTE SOBRE


Por favor, NO GRAPE las páginas de la declaración que vaya a introducir en este sobre

P A D R E



IMPORTANTE

A través de la ventana debe visualizarse la etiqueta identificativa de la página 1 de la declaración (no la del documento de ingreso)



FALTA DE ETIQUETAS / ETIQUETAS CON DATOS ERRÓNEOS

Deberá cumplimentar este apartado siempre que:

- a) No disponga de etiquetas identificativas. En este caso, consigne la totalidad de los datos que se solicitan a continuación.
- b) Las etiquetas identificativas contengan datos erróneos. Si en la etiqueta existen datos erróneos que no sean consecuencia de un cambio de domicilio, táchelos en ella y cumplimente a continuación los datos correctos.

Declarante _____
 N.I.F./D.N.I. _____ Apellidos y nombre _____

Domicilio Fiscal _____
 Calle, Plaza, Avda. _____

Número _____ Escalera _____ Piso _____ Puerta _____ Código Postal _____

Municipio _____ Provincia _____

CAMBIO DE DOMICILIO

Si ha cambiado de domicilio, consigne a continuación los datos de su domicilio actual.

Nuevo Domicilio Fiscal _____
 Calle, Plaza, Avda. _____

Número _____ Escalera _____ Piso _____ Puerta _____ Código Postal _____

Municipio _____ Provincia _____


DECLARACIÓN DEL IMPUESTO SOBRE LA RENTA DE LAS PERSONAS FÍSICAS

EJERCICIO 1998

Delegación de _____

Administración de _____


Código Administración



Ministerio de Economía y Hacienda

Resultado de la declaración	Marque lo que proceda
A ingresar	<input type="checkbox"/>
A devolver por transferencia ...	<input type="checkbox"/>
Renuncia a la devolución	<input type="checkbox"/>
Negativa	<input type="checkbox"/>

Tipo de declaración elegido	Marque lo que proceda
Individual	<input type="checkbox"/>
Conjunta	<input type="checkbox"/>



Declaración complementaria

Si esta declaración es complementaria de otra declaración anterior del mismo ejercicio 1998, marque este recuadro

NO OLVIDE INCLUIR LA SIGUIENTE DOCUMENTACIÓN

- 1.º) **Si la declaración no lleva adheridas las etiquetas identificativas**, se adjuntará una fotocopia de la tarjeta o documento acreditativo del Número de Identificación Fiscal (N.I.F.) del declarante. Si el declarante carece de N.I.F., se adjuntará una fotocopia de su Documento Nacional de Identidad (D.N.I.).

En declaraciones conjuntas de unidades familiares integradas por ambos cónyuges, **si el declarante que figura como cónyuge no tiene asignado Número de Identificación Fiscal (N.I.F.)** se adjuntará una fotocopia de su Documento Nacional de Identidad (D.N.I.).

- 2.º) **Documento de ingreso o devolución:** "ejemplar para el sobre anual" del documento de ingreso o devolución (modelo 100).
- 3.º) **Declaración (modelo D-103, D-101 o D-100):** "ejemplar para la Administración" de las páginas de la declaración en las que haya cumplimentado algún dato. Siempre deberán incluirse las páginas 1 y 2 de la declaración en el modelo D-103; las páginas 1, 5 y 6 en el modelo D-101, o las páginas 1, 15, 16 y 17 en el modelo D-100.

Socios de entidades en régimen de transparencia fiscal (art. 52 Ley 18/1991):

- 4.º) Notificaciones de las imputaciones realizadas.

Sujetos pasivos por obligación personal sometidos al régimen de transparencia fiscal internacional (art. 2 Ley 42/1994):

- 5.º) Los siguientes datos de cada una de las entidades no residentes cuyas rentas positivas se incluyan en la presente declaración:
- a) Nombre o razón social y lugar del domicilio social; b) Relación de administradores; c) Balance y cuenta de pérdidas y ganancias; d) Importe de las rentas positivas que se deban incluir en la base imponible de este impuesto, y e) Justificación de los impuestos satisfechos respecto de la renta positiva que deba ser incluida en la base imponible.

SI HA CAMBIADO DE DOMICILIO NO OLVIDE CONSIGNAR LOS DATOS DE SU DOMICILIO ACTUAL EN EL ANVERSO DE ESTE SOBRE

Por favor, **NO GRAPE** las páginas de la declaración que vaya a introducir en este sobre

PATRIMONIO 1998

Espacio reservado para la etiqueta identificativa

Espacio reservado para el código de barras

Resultado de la declaración

A ingresar Marque lo que proceda

Negativa

FALTA DE ETIQUETAS / ETIQUETAS CON DATOS ERRÓNEOS

Deberá cumplimentar este apartado siempre que:

a) No disponga de etiquetas identificativas. En este caso, consigne la totalidad de los datos que se solicitan a continuación.

b) Las etiquetas identificativas contengan datos erróneos. Si en la etiqueta adherida en el recuadro superior existen datos erróneos que no sean consecuencia de un cambio de domicilio, táchelos y cumplimente a continuación los datos correctos.

Declarante N.I.F. / D.N.I. _____ Apellidos y nombre _____

Domicilio Fiscal Calle, Plaza, Avda. _____

Número _____ Escalera _____ Piso _____ Puerta _____ Cód. Postal _____

Municipio _____ Provincia _____

CAMBIO DE DOMICILIO

Si ha cambiado de domicilio, consigne a continuación los datos de su domicilio actual

Nuevo Domicilio Fiscal Calle, Plaza, Avda. _____

Número _____ Escalera _____ Piso _____ Puerta _____ Cód. Postal _____

Municipio _____ Provincia _____

Declaración complementaria

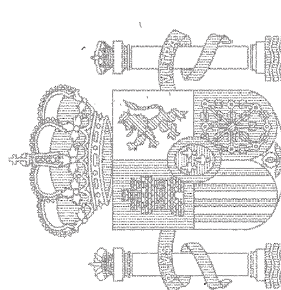
Si esta declaración es complementaria de otra declaración anterior del mismo ejercicio 1998, marque este recuadro

DECLARACIÓN DEL IMPUESTO SOBRE EL PATRIMONIO

Modelo 714
EJERCICIO 1998



Agencia Tributaria



MINISTERIO DE ECONOMIA Y HACIENDA

Delegación de _____

Administración de _____

Código Administración.....


NO OLVIDE INCLUIR LA SIGUIENTE DOCUMENTACIÓN

- 1º) **Si la declaración no lleva adheridas las etiquetas identificativas**, se adjuntará una fotocopia de la tarjeta o documento acreditativo del Número de Identificación Fiscal (N.I.F.) del declarante. Si el declarante carece de N.I.F., se adjuntará una fotocopia de su Documento Nacional de Identidad (D.N.I.).
- 2º) **Documento de ingreso**: “ejemplar para el sobre anual” del documento de ingreso (modelo 714).
- 3º) **Declaración (modelo D-714)**: Los dos “ejemplares para la Administración” de las páginas que haya cumplimentado de la declaración.

SI HA CAMBIADO DE DOMICILIO NO OLVIDE CONSIGNAR LOS DATOS DE SU DOMICILIO ACTUAL EN EL ANVERSO DE ESTE SOBRE

Por favor, NO GRAPE las páginas de la declaración que vaya a introducir en este sobre

P A D R E PATRIMONIO



IMPORTANTE

A través de la ventana debe visualizarse la etiqueta identificativa de la página 1 de la declaración (no la del documento de ingreso)

FALTA DE ETIQUETAS / ETIQUETAS CON DATOS ERRÓNEOS

Deberá cumplimentar este apartado siempre que:

- a) **No disponga de etiquetas identificativas.** En este caso, consigne la totalidad de los datos que se solicitan a continuación.
- b) **Las etiquetas identificativas contengan datos erróneos.** Si en la etiqueta existen datos erróneos que no sean consecuencia de un cambio de domicilio, táchelos en ella y cumplimente a continuación los datos correctos.

Declarante _____
 N.I.F./D.N.I. _____ Apellidos y nombre _____

Domicilio Fiscal _____
 Calle, Plaza, Avda. _____

Número _____ Escalera _____ Piso _____ Puerta _____ Código Postal _____

Municipio _____ Provincia _____


CAMBIO DE DOMICILIO

Si ha cambiado de domicilio, consigne a continuación los datos de su domicilio actual.

Nuevo Domicilio Fiscal _____
 Calle, Plaza, Avda. _____

Número _____ Escalera _____ Piso _____ Puerta _____ Código Postal _____

Municipio _____ Provincia _____



Ministerio de Economía y Hacienda

Resultado de la declaración

Marque lo que proceda

A ingresar

Negativa

Espacio reservado para el código de barras

DECLARACIÓN DEL IMPUESTO SOBRE EL PATRIMONIO

Modelo 714

EJERCICIO 1998

Delegación de _____

Administración de _____

Código Administración



Declaración complementaria

Si esta declaración es complementaria de otra declaración anterior del mismo ejercicio 1998, marque este recuadro

NO OLVIDE INCLUIR LA SIGUIENTE DOCUMENTACIÓN

- 1º) Si la declaración no lleva adheridas las etiquetas identificativas, se adjuntará una fotocopia de la tarjeta o documento acreditativo del Número de Identificación Fiscal (N.I.F.) del declarante. Si el declarante carece de N.I.F., se adjuntará una fotocopia de su Documento Nacional de Identidad (D.N.I.).**
- 2º) Documento de ingreso:** “ejemplar para el sobre anual” del documento de ingreso, modelo 714.
- 3º) Declaración (modelo D-714):** los dos “ejemplares para la Administración” de las páginas que haya cumplimentado de la declaración.

SI HA CAMBIADO DE DOMICILIO NO OLVIDE CONSIGNAR LOS DATOS DE SU DOMICILIO ACTUAL EN EL ANVERSO DE ESTE SOBRE

Por favor, NO GRAPE las páginas de la declaración que vaya a introducir en este sobre

